



Deus é fiel

# PROPOSTA



À  
PREFEITURA MUNICIPAL DE COREMAS - PB  
COMISSÃO PERMANENTE DE LICITAÇÃO  
TOMADA DE PREÇOS N° 40016/2023



Deus é fiel

COVALE CONST. E SERVIÇOS EIRELI  
Renan Messias de Abrantes  
CPF: 099.294.234-94  
Procurador Público

## PROPOSTA COMERCIAL

A  
PREFEITURA MUNICIPAL DE COREMAS - PB  
COMISSÃO PERMANENTE DE LICITAÇÃO  
TOMADA DE PREÇOS N° 40016/2023

OBJETO: CONTRATAÇÃO DE UMA PESSOA JURÍDICA PARA PRESTAR SERVIÇOS DE ENGENHARIA NA EXECUÇÃO DE PAVIMENTAÇÃO EM PARALELEPÍEDO DA RUA MARIA JOSÉ LEITE ANDRADE NO MUNICÍPIO DE COREMAS-PB, CONFORME PLANILHA ORÇAMENTÁRIA DE CUSTO. FONTE DE RECURSOS: PRÓPRIO (DIVERSOS) DO MUNICÍPIO.

Prezados Senhores.

Pelo presente submetemos à apreciação de Vossas Senhorias, a nossa proposta relativa à licitação em epígrafe, declaramos que:

CÓDIGO	DISCRIMINAÇÃO	UNID.	QUANT.	PREÇO UNIT.	PREÇO TOTAL
1	PAVIMENTAÇÃO EM PARALELEPÍEDO DA RUA MARIA JOSÉ LEITE ANDRADE NO MUNICÍPIO DE COREMAS-PB.	SERVIÇO	1	R\$ 48.547,51	R\$ 48.547,51

- Executaremos os serviços citados no objeto acima, pelo preço global de R\$ 48.547,51 (quarenta e oito mil, quinhentos e quarenta e sete reais e cinquenta e um centavos) conforme planilha com quantitativos de materiais e serviços.
- O prazo de execução dos serviços conforme cronograma físico financeiro presente no edital, após a emissão da Ordem de Serviço. Assumimos inteira responsabilidade por quaisquer erros ou omissões que venham a ser verificados na preparação desta.
- Manteremos válida a proposta pelo prazo de 60 (sessenta) dias corridos, contados da data da sua apresentação.
- Utilizaremos os equipamentos e a equipe técnica e administrativa que forem necessárias para a perfeita execução dos serviços, comprometendo-nos desde já, a substituir ou aumentar a quantidade de equipamentos e de pessoal desde que assim o exijam a FISCALIZAÇÃO.
- Na execução dos serviços observaremos, rigorosamente, as especificações das Normas Técnicas Brasileiras, ou similares que permitam a obtenção de igual qualidade, bem como as recomendações e instruções da Fiscalização assumindo desde já, a integral responsabilidade pela perfeita realização dos trabalhos, de conformidade com as Especificações, Normas e Padrões da Prefeitura, ABNT.

Sousa - PB, 10 de novembro de 2023.

Luiz Eduardo V. de Figueiredo  
Engenheiro Civil  
CREA-PB 7618409581  
COVALE CONST. E SERVIÇOS LTDA

Francisco Tiago Figueiredo Barbosa  
Sócio administrador  
COVALE CONST. E SERVIÇOS EIRELI  
Renan Messias de Abrantes  
CPF: 099.294.234-94  
Procurador Público



Deus é fiel

### DADOS DO REPRESENTANTE LEGAL DA LICITANTE

À PREFEITURA MUNICIPAL DE COREMAS - PB  
 COMISSÃO PERMANENTE DE LICITAÇÃO  
 TOMADA DE PREÇOS Nº 40016/2023

A empresa **COVALE CONSTRUÇÕES E SERVIÇOS LTDA**, apresenta, a seguir, os dados de seu representante legal para fins eventuais de assinatura de contrato.

### DADOS DO REPRESENTANTE LEGAL

NOME(S): FRANCISCO TIAGO FIGUEIREDO BARBOSA  
 CARGO(S): SÓCIO - DIRETOR  
 NACIONALIDADE(S): BRASILEIRO ESTADO CIVIL: DIVORCIADO  
 PROFISSÃO: EMPRESÁRIO / CPF: 035.508.784-78 / RG: 2.547.232 SSP/PB  
 TELEFONE: (83) 999127980

### DADOS DA EMPRESA PARA EFEITO DE EVENTUAL CONTRATAÇÃO

RAZÃO SOCIAL: COVALE CONSTRUÇÕES E SERVIÇOS LTDA  
 CNPJ N.º: 11.170.603/0001-58 FONE/CEL: (83) 991434677  
 ENDEREÇO COMERCIAL: RUA SARGENTO SARMENTO, 22 a, Estreito  
 CIDADE: SOUSA ESTADO: PARAIBA  
 MOVIMENTAÇÃO BANCÁRIA  
 COVALE CONSTRUÇÕES E SERVIÇOS LTDA  
 CONTA CORRENTE: 13.001683-6 BANCO SANTANDER AGENCIA: 4187

Declaramos que os dados são de nossa inteira responsabilidade, e que na forma da lei, somos responsáveis por qualquer prejuízo decorrente de falsidade das informações.

Sousa - PB, 10 de novembro de 2023.

*Francisco Tiago Figueiredo Barbosa*  
 COVALE CONSTRUÇÕES E SERVIÇOS LTDA  
 Francisco Tiago Figueiredo Barbosa  
 Sócio administrador

COVALE CONST. E SERVIÇOS LTDA  
 Renan Messias de Azevedo  
 CPF: 099.794.234-94  
 Proci 2017/03/01/001



Deus é fiel

Obra  
PAVIMENTAÇÃO EM PARALELELEPÉDO DA RUA MARIA JOSÉ LEITE  
ANDRADE, ZONA URBANA DE COREMAS/PE

Banco  
SINAPI - 07/2023 - Paraíba

B.D.L  
23,74%

Encargos Sociais  
Desonemado: embutido nos preços unitários dos itens de mão de obra, de acordo com as bases.

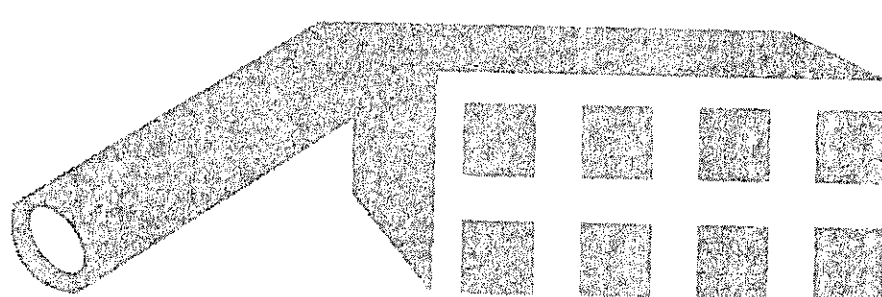
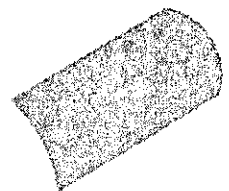
Planilha Orçamentária Resumida

Item	Descrição	Total	Peso (%)
1	SERVIÇOS PRELIMINARES	39,20	0,08 %
2	MOVIMENTAÇÃO DE TERRA	485,69	1,02 %
3	PAVIMENTAÇÃO	47.821,45	98,90 %
4	DIVERSOS	191,29	0,39 %

Tipo de Licitação  
Abertura de Licitação  
Número do Processo Licitatório

Total sem BDI  
Total do BDI  
Total Geral

39.239,44  
8.214,07  
48.547,91



*Luiz Eduardo V. de Figueiredo*  
Luiz Eduardo V. de Figueiredo  
Engenheiro Civil  
CREA-PB 16184/09581  
COVALE CONST. E SERVIÇOS LTDA

*Renan Messias de Abrantes*  
COVALE CONST. E SERVIÇOS EIRELI  
Renan Messias de Abrantes  
CPF: 099.294.234-94  
Procurador Público

Obra  
PAVIMENTAÇÃO EM PARALELEPÍPEDO DA RUA MARIA JOSÉ LEITE  
ANORADE, ZONA URBANA DE COREMAS/PB

Bancos B.D.I.  
SINAPI - 07/2023 - Paraíba 23,76%

Encargos Sociais  
Desonerado: embutido nos  
preços unitário dos insumos de  
mão de obra, de acordo com as  
bases.

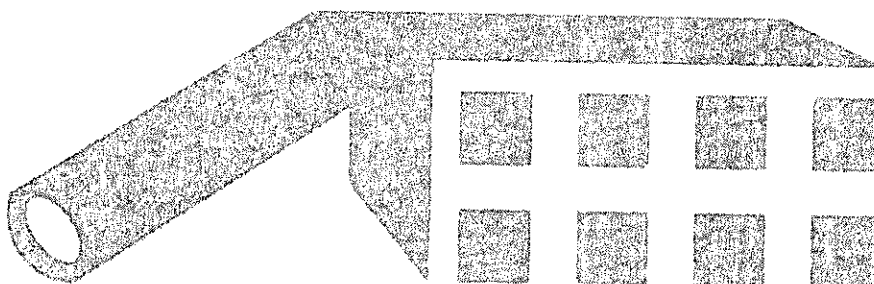
Orçamento Sintético


Item	Código Banco	Descrição	Und	Quant.	Valor Unit.	Valor Unit com BDI	Total	Peso (%)
1		SERVIÇOS PRELIMINARES					39,20	0,08 %
1.1	99064/SINAPI	LOCAÇÃO DE PAVIMENTAÇÃO, AF_10/2018	M	70	0,46	0,56	39,20	0,08 %
2		MOVIMENTAÇÃO DE TERRA					495,60	1,02 %
2.1	100577/SINAPI	REGULARIZAÇÃO E COMPACTAÇÃO DE SUBLEITO DE SOLO PREDOMINANTEMENTE ARENOSO, AF_11/2019	m²	420	0,98	1,18	495,60	1,02 %
3		PAVIMENTAÇÃO					47.821,45	98,90 %
3.1	94286/SINAPI	GUIA (MEIO-FIO) CONCRETO, MOLDADA IN LOCO EM TRECHO CURVO COM EXTRUSORA, 15 CM BASE X 30 CM ALTURA, AF_08/2018	M	131	46,28	57,27	7.502,37	15,45 %
3.2	101169/SINAPI	EXECUÇÃO DE PAVIMENTO EM PARALELEPÍPEDOS, REJUNTAMENTO COM ARGAMASSA TRAÇO 1:3 (CIMENTO E AREIA), AF_05/2020	m²	420,56	77,47	95,87	40.319,08	83,05 %
4		DIVERSOS					191,28	0,39 %
4.1	102498/SINAPI	PINTURA DE MEIO-FIO COM TINTA BRANCA A BASE DE CAL (CALAÇÃO), AF_05/2021	M	131	1,16	1,46	191,28	0,39 %


Tipo de Licitação  
Abertura de Licitação  
Número do Processo Licitatório


Total sem BDI  
Total do BDI  
Total Geral

39.233,44  
9.314,07  
48.547,51



  
Luiz Eduardo V. de Figueiredo  
Engenheiro Civil  
CREA-PB 1618409581  
COVALE CONST E SERVIÇOS LTDA

  
COVALE CONST E SERVIÇOS LTDA  
Renan Messias de Abrantes  
CPF-089.294.234-94  
Procurador Público





Deus é fiel

Obra  
PAVIMENTAÇÃO EM PARALELEPÍEDO DA RUA MARIA JOSÉ LEITE  
ANDRADE, ZONA URBANA DE COREMAS/ PB

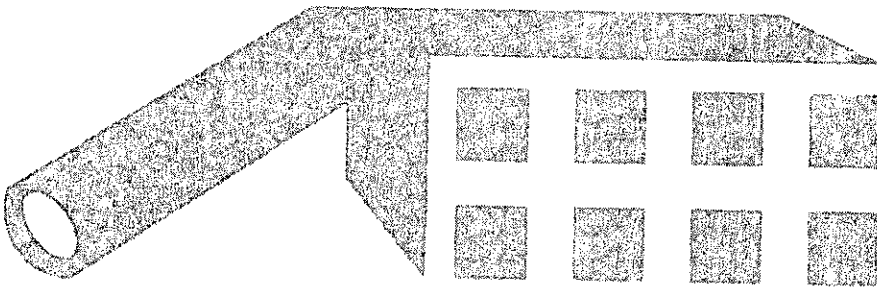
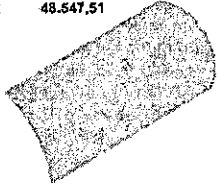
Bancos  
SINAPI - 07/2023 -  
Paraíba

B.D.I.  
23,76%

Encargos Sociais  
Desonerado: embutido nos  
preços unitário dos insumos  
de mão de obra, de acordo  
com as bases.

Cronograma Físico e Financeiro

Item	Descrição	Total Por Etapa	15 DIAS	30 DIAS
1	SERVIÇOS PRELIMINARES	100,00%	100,00%	
		39,20	39,20	
2	MOVIMENTAÇÃO DE TERRA	100,00%	100,00%	
		495,60	495,60	
3	PAVIMENTAÇÃO	100,00%	50,00%	50,00%
		47.821,45	23.910,73	23.910,73
4	DIVERSOS	100,00%		100,00%
		181,25		181,25
Porcentagem			50,35%	49,65%
Custo			24.445,53	24.101,99
Porcentagem Acumulado			50,35%	100,0%
Custo Acumulado			24.445,52	48.547,51



COVALE CONST. E SERVIÇOS LTDA  
Ronary Messias de Abranches  
CPF: 099.294.234-94  
Procurador Público

Luiz Edson de Figueiredo  
Engenheiro Civil  
CREA-PB: 1616409581  
COVALE CONST. E SERVIÇOS LTDA



Deus é fiel

**QUADRO DE COMPOSIÇÃO DO BDI-1**  
**PAVIMENTAÇÃO EM PARALELEPÍPEDO DA RUA MARIA JOSÉ LEITE ANDRADE, ZONA URBANA DE COREMAS/PB**

**OBJETO:** PAVIMENTAÇÃO EM PARALELEPÍPEDO DA RUA MARIA JOSÉ LEITE ANDRADE, ZONA URBANA DE COREMAS/PB

**DEBONERAÇÃO:** SIM

**TIPO DE OBRA DO EMPREENDIMENTO:** 100,00%

Construção e Reforma de quaisquer Edificações inclusive Unidades Habitacionais, Escolas, Hospitais, de uso Agropecuario, Estações p/Trânsito, Estádios e Quadras Esportivas, Instalações p/Embarque/Desembarque de passageiros em Aeroportos, Rodovias, Portos, etc., Pátios, Mirantes e outros Edificios de finalidade turística

Conforme legislação tributária municipal, definir estimativa de percentual da base de cálculo para o ISS (definir a base de cálculo, definir e respectiva alíquota do ISS (entre 2% e 5%))

Item componente do BDI	% Informado	Construção e Reforma de quaisquer Edificações inclusive Unidades Habitacionais, Escolas, Hospitais, de uso Agropecuario, Estações p/Trânsito, Estádios e Quadras Esportivas, Instalações p/Embarque/Desembarque de passageiros em Aeroportos, Rodovias, Portos, etc., Pátios, Mirantes e outros Edificios de finalidade turística			Construção de Rodovias, Ferrovias, Pistas de Aeroportos, Pontes, Viadutos, Metrô, Túnel, Barragem Acústicas, Praças de Pedágio, Sinalização de Rodovias e Aeroportos, Placas de Sinalização de Tráfego e Sinalização, Infra Via Urbana, Estacionamento de Veiculos, Praças, Calçadas p/Pedestres, Elevadores, Piscinas, Clubes e VLT			Abastecimento de Água, Coleta de Esgoto			Estações e Redes de Distribuição de Energia Elétrica			Obras Portuárias, Marítimas e Fluviais			Fornecimento de Materiais e Equipamentos		
		1ª Q	Médio	3ª Q	1ª Q	Médio	3ª Q	1ª Q	Médio	3ª Q	1ª Q	Médio	3ª Q	1ª Q	Médio	3ª Q			
Administração Central (AC)	4,57%	3,00%	4,00%	5,50%	3,50%	4,01%	4,57%	3,43%	4,53%	5,71%	5,23%	6,52%	7,53%	4,00%	5,52%	7,55%	4,50%	5,50%	6,45%
Risco (R)	0,21%	0,87%	1,27%	1,00%	0,32%	0,40%	0,14%	0,28%	0,48%	0,75%	0,25%	0,51%	0,56%	0,21%	1,22%	1,68%	0,30%	0,46%	0,62%
Despesas Financeiras (DF)	7,30%	0,87%	1,27%	1,00%	0,32%	0,40%	0,14%	0,28%	0,48%	0,75%	0,25%	0,51%	0,56%	0,21%	1,22%	1,68%	0,30%	0,46%	0,62%
Impostos (I) - PIS, COFINS, ISS	6,65%	0,87%	1,27%	1,00%	0,32%	0,40%	0,14%	0,28%	0,48%	0,75%	0,25%	0,51%	0,56%	0,21%	1,22%	1,68%	0,30%	0,46%	0,62%

**Observações:**

1) Fornecedor apela a coluna % Informado (coluna B);

2) Os tributos informados são: PIS (0,65%), COFINS (1,00%) e ISS (variável) em 5,00% conforme o município;

3) O cálculo do BDI se baseia na fórmula abaixo (de acordo com o Acórdão 2622/13):

**B.D.I. = 23,76%**

**Fórmula Utilizada:**

$$BDI = \left( \frac{(1 + AC + G + R) * (1 + DF) * (1 + I)}{1 - I} \right) - 1 * 100$$

**VALORES DE BDI POR TIPO DE OBRA**

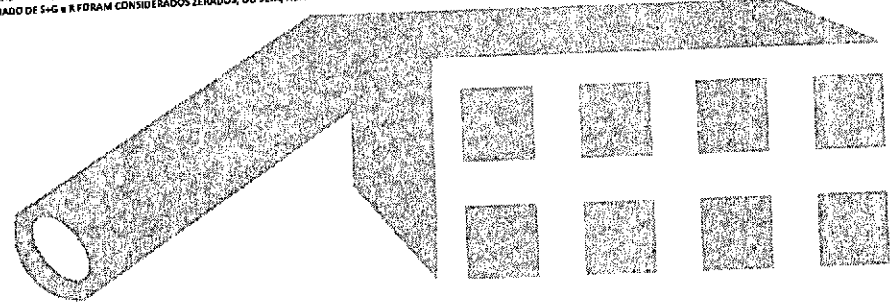
TIPO DE OBRA	1ª Q	Médio	3ª Q
Construção de Edificios	20,34%	22,12%	26,00%
Construção de Rodovias e Ferrovias	20,75%	24,15%	28,44%
Rede de Abastecimento de Água, Coleta de Esgoto	22,00%	25,84%	27,55%
Estações e Redes de Distribuição de Energia Elétrica	22,60%	27,43%	30,95%
Obras Portuárias, Marítimas e Fluviais	11,10%	14,02%	16,60%
Fornecimento de Materiais e Equipamentos			

Observações sobre os % informados no cálculo de BDI, neste caso:

OS VALORES % INFORMADO ENQUADRAM-SE NOS LIMITES DO ACÓRDÃO 2622/2013-TCU-PLENÁRIO

OS VALORES % INFORMADO DE AC, DF, e I ESTÃO NOS VALORES MÁXIMOS DOS LIMITES DO ACÓRDÃO 2622/2013-TCU-PLENÁRIO

OS VALORES % INFORMADO DE G+R e R FORAM CONSIDERADOS ZERADOS, DO SEIA, ABAIXO DO MÍNIMO DOS LIMITES DO ACÓRDÃO 2622/2013-TCU-PLENÁRIO




COVALE CONST. E SERVIÇOS EIRELI  
 Renan Messias de Abrantes  
 CPF 099.294.234-94  
 Procurador Público

Luiz Edson do Espírito Santo  
 Engenheiro Civil  
 CREA-PB: 1618409581  
 COVALE CONST. E SERVIÇOS LTDA

PLANILHA DE COMPOSIÇÃO DOS ENCARGOS SOCIAIS SOBRE A MÃO DE OBRA			
PAVIMENTAÇÃO EM PARALELEPÍPEDO DA RUA MARIA JOSÉ LEITE ANDRADE, ZONA URBANA DE COREMAS/PB			
Item	Discriminação	COM DESONERAÇÃO	
		Horista	Mensalista
<b>A</b>	<b>GRUPO A</b>	<b>16,80</b>	<b>16,80</b>
A-1	INSS	-	-
A-2	SESI	1,50	1,50
A-3	SENAI	1,00	1,00
A-4	INCRA	0,20	0,20
A-5	SEBRAE	0,60	0,60
A-6	Salário Educação	2,50	2,50
A-7	Seguro Contra Acidentes de Trabalho	3,00	3,00
A-8	FGTS	8,00	8,00
A-9	SECONCI	-	-
<b>B</b>	<b>GRUPO B</b>	<b>50,51</b>	<b>20,28</b>
B-1	Repouso Semanal Remunerado	18,01	-
B-2	Feriados	4,30	-
B-3	Auxílio-enfermidade	0,87	0,67
B-4	13º Salário	10,78	8,33
B-5	Licença Paternidade	0,07	0,06
B-6	Faltas Justificadas	0,72	0,56
B-7	Dias de Chuva	1,98	-
B-8	Auxílio Acidente de Trabalho	0,11	0,08
B-9	Férias Gosadas	13,64	10,55
B-10	Salário Maternidade	0,03	0,03
<b>C</b>	<b>GRUPO C</b>	<b>9,52</b>	<b>7,38</b>
C-1	Aviso Prévio Indenizado	4,45	3,45
C-2	Aviso Prévio Trabalhado	0,10	0,08
C-3	Férias indenizadas	0,50	0,39
C-4	Depósito Recisão sem Justa Causa	4,10	3,17
C-5	Indenização Adicional	0,37	0,29
<b>D</b>	<b>GRUPO D</b>	<b>8,86</b>	<b>3,70</b>
D-1	Reincidência de A sobre B	8,49	3,41
D-2	Reincidência de Grupo A sobre Aviso Prévio Trabalhado e Reincidência do FGTS sobre Aviso Prévio Indenizado	0,37	0,29
		<b>85,69</b>	<b>48,16</b>

Luiz Edson de Aguiar  
Engenheiro Civil  
CREA-PB 10180-5/91  
COVALE CONST E SERVIÇOS LTDA

COVALE CONST E SERVIÇOS LTDA  
Renan Messias de Abranches  
CPF: 099.294.234-94  
Procurador Puhl







Deus é fiel

Luiz Eduardo V. de Figueiredo  
Engenheiro Civil  
CREA-PB: 1618409581  
COVALE CONST E SERVIÇOS LTDA

COVALE CONS. E SERVIÇOS EIRELI  
Renan Messias de Abranches  
CPF: 099.294.234-94  
Procurador Público

Composições Analíticas com Preço Unitário  
PAVIMENTAÇÃO EM PARALELEPÍEDO DA RUA MARIA JOSÉ LEITE ANDRADE, ZONA  
URBANA DE COREMAS/PB

Bancos  
SINAPI - 07/2023 - Paraíba

B.O.I.  
23,78%


Encargos Sociais  
Desonerado: embutido nos  
preços unitário dos insumos de  
mão de obra, de acordo com as  
basas.

Composições Analíticas com Preço Unitário

Composições Principais									
1.1	Código Banco	Descrição	Tipo	Und	Quant.	Valor Unit	Total		
Composição	99064 SINAPI	LOCAÇÃO DE PAVIMENTAÇÃO_AF_10/2018	SERT - SERVIÇOS TÉCNICOS	M	1,0000000	0,46	0,46		
Composição Auxiliar	99066 SINAPI	LOCAÇÃO DE PONTO PARA REFERÊNCIA TOPOGRAFICA_AF_10/2018	SERT - SERVIÇOS TÉCNICOS	UN	0,0500000	8,27	0,46		
				MO sem LS =>	0,36	LS =<	0,00	MO com LS =>	0,36
				Valor do BDI =>	0,10	Valor com BDI =>	0,56		
2.1	Código Banco	Descrição	Tipo	Und	Quant.	Valor Unit	Total		
Composição	100577 SINAPI	REGULARIZAÇÃO E COMPACTAÇÃO DE SUBLEITO DE SOLO PREDOMINANTEMENTE ARENOSO_AF_11/2018	PAVI - PAVIMENTAÇÃO	m²	1,0000000	0,96	0,96		
Composição Auxiliar	5901 SINAPI	CAMINHÃO PIPA 10.000 L TRUCADO, PESO BRUTO TOTAL 23.000 KG, CARGA ÚTL. MÁXIMA 15.935 KG, DISTÂNCIA ENTRE EIXOS 4,8 M, POTÊNCIA 230 CV, INCLUSIVE TANQUE DE AÇO PARA TRANSPORTE DE ÁGUA - CHP DIURNO_AF_06/2014	CHOR - CUSTOS HORÁRIOS DE MÁQUINAS E EQUIPAMENTOS	CHP	0,0010000	251,85	0,25		
Composição Auxiliar	5903 SINAPI	CAMINHÃO PIPA 10.000 L TRUCADO, PESO BRUTO TOTAL 23.000 KG, CARGA ÚTL. MÁXIMA 15.935 KG, DISTÂNCIA ENTRE EIXOS 4,8 M, POTÊNCIA 230 CV, INCLUSIVE TANQUE DE AÇO PARA TRANSPORTE DE ÁGUA - CHI DIURNO_AF_06/2014	CHOR - CUSTOS HORÁRIOS DE MÁQUINAS E EQUIPAMENTOS	CHI	0,0020000	58,68	0,11		
Composição Auxiliar	5932 SINAPI	MOTONIVELADORA POTÊNCIA BÁSICA LÍQUIDA (PRIMEIRA MARCHA) 125 HP, PESO BRUTO 13032 KG, LARGURA DA LÂMINA DE 3,7 M - CHP DIURNO_AF_06/2014	CHOR - CUSTOS HORÁRIOS DE MÁQUINAS E EQUIPAMENTOS	CHP	0,0061000	301,87	0,02		
Composição Auxiliar	5934 SINAPI	MOTONIVELADORA POTÊNCIA BÁSICA LÍQUIDA (PRIMEIRA MARCHA) 125 HP, PESO BRUTO 13032 KG, LARGURA DA LÂMINA DE 3,7 M - CHI DIURNO_AF_06/2014	CHOR - CUSTOS HORÁRIOS DE MÁQUINAS E EQUIPAMENTOS	CHI	0,0030000	72,55	0,21		
Composição Auxiliar	85316 SINAPI	SERVENTE COM ENCARGOS COMPLEMENTARES	SEDI - SERVIÇOS DIVERSOS	H	0,0030000	16,11	0,04		
Composição Auxiliar	95463 SINAPI	ROLO COMPACTADOR DE PNEUS ESTÁTICO, PRESSÃO VARIÁVEL, POTÊNCIA 110 HP, PESO SEM/COM LASTRO 10,8/27 T, LARGURA DE ROLAGEM 2,30 M - CHP DIURNO_AF_08/2017	CHOR - CUSTOS HORÁRIOS DE MÁQUINAS E EQUIPAMENTOS	CHP	0,0010000	184,83	0,18		
Composição Auxiliar	95464 SINAPI	ROLO COMPACTADOR DE PNEUS ESTÁTICO, PRESSÃO VARIÁVEL, POTÊNCIA 110 HP, PESO SEM/COM LASTRO 10,8/27 T, LARGURA DE ROLAGEM 2,30 M - CHI DIURNO_AF_08/2017	CHOR - CUSTOS HORÁRIOS DE MÁQUINAS E EQUIPAMENTOS	CHI	0,0020000	75,88	0,15		
				MO sem LS =>	0,16	LS =>	0,00	MO com LS =>	0,16
				Valor do BDI =>	0,22	Valor com BDI =>	1,18		
3.1	Código Banco	Descrição	Tipo	Und	Quant.	Valor Unit	Total		
Composição	84286 SINAPI	GUIA (MEIO-FIO) CONCRETO MOLDADA, INCLINDO EM TRECHO CURVO COM EXTRUSORA 1/2 CV, BASE X 30 CM, ALTURA_AF_06/2016	CHOR - CUSTOS HORÁRIOS DE MÁQUINAS E EQUIPAMENTOS	M	1,0000000	46,28	46,28		
Composição Auxiliar	85243 SINAPI	ALIJANTE E REGULARIZADO COM ENCARGOS COMPLEMENTARES	SEDI - SERVIÇOS DIVERSOS	H	0,1420000	16,45	2,33		
Composição Auxiliar	85309 SINAPI	PREDEITE COM ENCARGOS COMPLEMENTARES	SEDI - SERVIÇOS DIVERSOS	H	0,2760000	20,47	5,64		
Composição Auxiliar	85310 SINAPI	SERVENTE COM ENCARGOS COMPLEMENTARES	SEDI - SERVIÇOS DIVERSOS	H	0,5520000	16,11	8,89		
Composição Auxiliar	85631 SINAPI	ARGAMASSA TRAÇO 1:4 (EM VOLUME DE CIMENTO E AREIA MÉDIA ÚMIDA), PREPARO MANUAL_AF_06/2014	SEDI - SERVIÇOS DIVERSOS	m³	0,0020000	520,13	1,04		
Composição Auxiliar	82968 SINAPI	MÁQUINA EXTRUSORA DE CONCRETO PARA GUIAS E SARJETAS, MOTOR A DIESEL, POTÊNCIA 14 CV - CHP DIURNO_AF_12/2015	CHOR - CUSTOS HORÁRIOS DE MÁQUINAS E EQUIPAMENTOS	CHP	0,0240000	16,00	0,38		
Composição Auxiliar	82967 SINAPI	MÁQUINA EXTRUSORA DE CONCRETO PARA GUIAS E SARJETAS, MOTOR A DIESEL, POTÊNCIA 14 CV - CHI DIURNO_AF_12/2015	CHOR - CUSTOS HORÁRIOS DE MÁQUINAS E EQUIPAMENTOS	CHI	0,1180000	4,84	0,54		
Insumo	00000370 SINAPI	AREIA MÉDIA - POSTO JAZIDA/FORNECEDOR (RETIRADO NA JAZIDA SEM TRANSPORTE)	Material	m³	0,0070000	109,21	0,76		
Insumo	00094482 SINAPI	CONCRETO USINADO BOMBEÁVEL, CLASSE DE RESISTÊNCIA C20, COM BRITA 0 E 1, SLUMP = 100 +/- 20 MM, EXCLUI SERVIÇO DE BOMBAMENTO (NBR 8953)	Material	m³	0,0500000	534,17	26,70		
				MO sem LS =>	13,16	LS =>	0,00	MO com LS =>	13,16
				Valor do BDI =>	10,98	Valor com BDI =>	57,27		
3.2	Código Banco	Descrição	Tipo	Und	Quant.	Valor Unit	Total		
Composição	101169 SINAPI	EXECUÇÃO DE PAVIMENTO EM PARALELEPÍEDOS, REJUNTAMENTO COM ARGAMASSA TRAÇO 1:3 (CIMENTO E AREIA)_AF_08/2020	PAVI - PAVIMENTAÇÃO	m²	1,0000000	77,47	77,47		
Composição Auxiliar	5684 SINAPI	ROLO COMPACTADOR VIBRATÓRIO DE UM CILINDRO AÇO LISO, POTÊNCIA 80 HP, PESO OPERACIONAL MÁXIMO 8,1 T, IMPACTO DINÂMICO 15,15 / 9,5 T, LARGURA DE TRABALHO 1,68 M - CHP DIURNO_AF_08/2014	CHOR - CUSTOS HORÁRIOS DE MÁQUINAS E EQUIPAMENTOS	CHP	0,0031000	132,86	0,41		
Composição Auxiliar	5685 SINAPI	ROLO COMPACTADOR VIBRATÓRIO DE UM CILINDRO AÇO LISO, POTÊNCIA 80 HP, PESO OPERACIONAL MÁXIMO 8,1 T, IMPACTO DINÂMICO 15,15 / 9,5 T, LARGURA DE TRABALHO 1,68 M - CHI DIURNO_AF_08/2014	CHOR - CUSTOS HORÁRIOS DE MÁQUINAS E EQUIPAMENTOS	CHI	0,1309000	53,48	6,98		
Composição Auxiliar	88260 SINAPI	CALÇATEIRO COM ENCARGOS COMPLEMENTARES	SEDI - SERVIÇOS DIVERSOS	H	0,4021000	20,31	8,16		
Composição Auxiliar	88316 SINAPI	SERVENTE COM ENCARGOS COMPLEMENTARES	SEDI - SERVIÇOS DIVERSOS	H	0,4021000	16,11	6,47		
Composição Auxiliar	85620 SINAPI	ARGAMASSA TRAÇO 1:3 (EM VOLUME DE CIMENTO E AREIA MÉDIA ÚMIDA), PREPARO MECÂNICO COM BETONEIRA 400 L_AF_08/2019	SEDI - SERVIÇOS DIVERSOS	m³	0,0224000	456,71	10,21		
Insumo	00000367 SINAPI	AREIA GROSSA - POSTO JAZIDA/FORNECEDOR (RETIRADO NA JAZIDA SEM TRANSPORTE)	Material	m³	0,1140000	110,63	12,61		
Insumo	00004366 SINAPI	PARALELEPÍEDO GRANÍTICO OU BASÁLTICO, PARA PAVIMENTAÇÃO, SEM FRETE (VARIACAO REGIONAL DE PEDAS POR M2)	Material	ML	0,6330000	891,52	32,72		
				MO sem LS =>	14,43	LS =>	0,00	MO com LS =>	14,43
				Valor do BDI =>	18,40	Valor com BDI =>	95,87		



Deus é fiel

  
 LUIZ EDSON V. DE FIGUEIREDO  
 Engenheiro Civil  
 CREA-PS: 1618409581  
 COVALE CONST. E SERVIÇOS LTDA

COVALE CONST. E SERVIÇOS EIREL  
 Renan Messias de Abrantes  
 CPF: 098.294.234-94  
 Procurador Público

	Código/Banco	Descrição	Tipo	Und	Quant.	Valor Unit.	Total
4.1							
Composição	102498 SINAPI	PINTURA DE MEIO-FIO COM TINTA BRANCA A BASE DE CAL (CAIXÃO)	PINT - PINTURAS	M	1,0000000	1,16	1,16
Composição	88310 SINAPI	PINTOR COM ENCARGOS COMPLEMENTARES	SEDI - SERVIÇOS DIVERSOS	H	0,0370000	21,40	0,79
Composição	88316 SINAPI	SERVENTE COM ENCARGOS COMPLEMENTARES	SEDI - SERVIÇOS DIVERSOS	H	0,0160000	16,11	0,25
Auxiliar			Material	KG	0,1060000	1,36	0,14
Insumo	00011161 SINAPI	CAL HIDRATADA PARA PINTURA					0,78
			MO sem LS =>		0,78	LS =>	0,00 MO com LS =>
							Valor com BDI =>
					0,28		1,46

Composições Auxiliares							
	Código/Banco	Descrição	Tipo	Und	Quant.	Valor Unit.	Total
Composição	88243 SINAPI	AJUDANTE ESPECIALIZADO COM ENCARGOS COMPLEMENTARES	SEDI - SERVIÇOS DIVERSOS	H	1,0000000	16,45	16,45
Composição	95313 SINAPI	CURSO DE CAPACITAÇÃO PARA AJUDANTE ESPECIALIZADO (ENCARGOS COMPLEMENTARES) - HORISTA	SEDI - SERVIÇOS DIVERSOS	H	1,0000000	0,14	0,14
Auxiliar			Mão de Obra	H	1,0000000	12,33	12,33
Insumo	00000242 SINAPI	AJUDANTE ESPECIALIZADO (HORISTA)		H	1,0000000	0,45	0,45
Insumo	00037370 SINAPI	ALIMENTAÇÃO - HORISTA (COLETADO CAIXA - ENCARGOS COMPLEMENTARES)	Outros	H	1,0000000	0,69	0,69
Insumo	00037371 SINAPI	TRANSPORTE - HORISTA (COLETADO CAIXA - ENCARGOS COMPLEMENTARES)	Serviços	H	1,0000000	1,08	1,08
Insumo	00037372 SINAPI	EXAMES - HORISTA (COLETADO CAIXA - ENCARGOS COMPLEMENTARES)	Outros	H	1,0000000	0,01	0,01
Insumo	00037373 SINAPI	SEGURO - HORISTA (COLETADO CAIXA - ENCARGOS COMPLEMENTARES)	Taxas	H	1,0000000	0,56	0,56
Insumo	00043487 SINAPI	FERRAMENTAS - FAMÍLIA SERVENTE - HORISTA (ENCARGOS COMPLEMENTARES - COLETADO CAIXA)	Equipamento	H	1,0000000	1,19	1,19
Insumo	00043491 SINAPI	EPI - FAMÍLIA SERVENTE - HORISTA (ENCARGOS COMPLEMENTARES - COLETADO CAIXA)	Equipamento	H	1,0000000	1,19	1,19
			MO sem LS =>		12,47	LS =>	0,00 MO com LS =>
							Valor com BDI =>
					3,90		20,35

	Código/Banco	Descrição	Tipo	Und	Quant.	Valor Unit.	Total
Composição	88826 SINAPI	ARGAMASSA TRAÇO 1:3 (EM VOLUME DE CIMENTO E AREIA MÉDIA (UNIDA), PREPARO MECÂNICO COM BETONEIRA 400 L AF_08/2019)	SEDI - SERVIÇOS DIVERSOS	m³	1,0000000	496,71	496,71
Composição	88377 SINAPI	OPERADOR DE BETONEIRA ESTACIONÁRIA/MISTURADOR COM ENCARGOS COMPLEMENTARES	SEDI - SERVIÇOS DIVERSOS	H	3,4200000	15,44	52,80
Composição	88830 SINAPI	BETONEIRA CAPACIDADE NOMINAL DE 400 L, CAPACIDADE DE MISTURA 280 L, MOTOR ELÉTRICO TRIFÁSICO POTÊNCIA DE 2 CV, SEM CARREGADOR - CHP DIURNO, AF_05/2023	CHOR - CUSTOS HORÁRIOS DE MÁQUINAS E EQUIPAMENTOS	CHP	0,8000000	1,48	1,16
Auxiliar			CHOR - CUSTOS HORÁRIOS DE MÁQUINAS E EQUIPAMENTOS	CHI	2,6200000	0,31	0,81
Composição	88831 SINAPI	BETONEIRA CAPACIDADE NOMINAL DE 400 L, CAPACIDADE DE MISTURA 280 L, MOTOR ELÉTRICO TRIFÁSICO POTÊNCIA DE 2 CV, SEM CARREGADOR - CHI DIURNO, AF_05/2023	CHOR - CUSTOS HORÁRIOS DE MÁQUINAS E EQUIPAMENTOS	CHI	2,6200000	0,31	0,81
Auxiliar			Material	m³	1,0700000	109,21	116,85
Insumo	00000370 SINAPI	AREIA MÉDIA - POSTO JAZIDA FORNECEDOR (RETRADO NA JAZIDA SEM TRANSPORTE)	Material	KG	483,7000000	0,87	324,07
Insumo	00001379 SINAPI	CIMENTO PORTLAND COMPOSTO CP II-32	Material	KG	42,51	0,00	42,51
			MO sem LS =>		42,51	LS =>	0,00 MO com LS =>
							Valor com BDI =>
					117,78		613,49

	Código/Banco	Descrição	Tipo	Und	Quant.	Valor Unit.	Total
Composição	88831 SINAPI	ARGAMASSA TRAÇO 1:4 (EM VOLUME DE CIMENTO E AREIA MÉDIA (UNIDA), PREPARO MANUAL AF_09/2019)	SEDI - SERVIÇOS DIVERSOS	m³	1,0000000	520,13	520,13
Composição	88310 SINAPI	SERVENTE COM ENCARGOS COMPLEMENTARES	SEDI - SERVIÇOS DIVERSOS	H	0,2900000	16,11	133,55
Auxiliar			Material	KG	1,1500000	109,21	125,59
Insumo	00000370 SINAPI	AREIA MÉDIA - POSTO JAZIDA FORNECEDOR (RETRADO NA JAZIDA SEM TRANSPORTE)	Material	KG	389,5400000	0,87	280,99
Insumo	00001379 SINAPI	CIMENTO PORTLAND COMPOSTO CP II-32	Material	KG	100,55	0,00	100,55
			MO sem LS =>		100,55	LS =>	0,00 MO com LS =>
							Valor com BDI =>
					123,58		643,71

	Código/Banco	Descrição	Tipo	Und	Quant.	Valor Unit.	Total
Composição	88253 SINAPI	AUXILIAR DE TOPOGRAFO COM ENCARGOS COMPLEMENTARES	SEDI - SERVIÇOS DIVERSOS	H	1,0000000	13,78	13,78
Composição	95322 SINAPI	CURSO DE CAPACITAÇÃO PARA AUXILIAR DE TOPOGRAFO (ENCARGOS COMPLEMENTARES) - HORISTA	SEDI - SERVIÇOS DIVERSOS	H	1,0000000	0,10	0,10
Auxiliar			Mão de Obra	H	1,0000000	11,87	11,87
Insumo	00000244 SINAPI	AUXILIAR DE TOPOGRAFO (HORISTA)		H	1,0000000	1,08	1,08
Insumo	00037372 SINAPI	EXAMES - HORISTA (COLETADO CAIXA - ENCARGOS COMPLEMENTARES)	Outros	H	1,0000000	0,01	0,01
Insumo	00037373 SINAPI	SEGURO - HORISTA (COLETADO CAIXA - ENCARGOS COMPLEMENTARES)	Taxas	H	1,0000000	0,08	0,08
Insumo	00043489 SINAPI	FERRAMENTAS - FAMÍLIA TOPOGRAFO - HORISTA (ENCARGOS COMPLEMENTARES - COLETADO CAIXA)	Equipamento	H	1,0000000	0,64	0,64
Insumo	00043493 SINAPI	EPI - FAMÍLIA TOPOGRAFO - HORISTA (ENCARGOS COMPLEMENTARES - COLETADO CAIXA)	Equipamento	H	1,0000000	0,64	0,64
			MO sem LS =>		11,97	LS =>	0,00 MO com LS =>
							Valor com BDI =>
					3,27		17,05

	Código/Banco	Descrição	Tipo	Und	Quant.	Valor Unit.	Total
Composição	88831 SINAPI	BETONEIRA CAPACIDADE NOMINAL DE 400 L, CAPACIDADE DE MISTURA 280 L, MOTOR ELÉTRICO TRIFÁSICO POTÊNCIA DE 2 CV, SEM CARREGADOR - CHI DIURNO, AF_05/2023	CHOR - CUSTOS HORÁRIOS DE MÁQUINAS E EQUIPAMENTOS	CHI	1,0000000	0,31	0,31
Composição	88826 SINAPI	BETONEIRA CAPACIDADE NOMINAL DE 400 L, CAPACIDADE DE MISTURA 280 L, MOTOR ELÉTRICO TRIFÁSICO POTÊNCIA DE 2 CV, SEM CARREGADOR - DEPRECIACÃO, AF_05/2023	CHOR - CUSTOS HORÁRIOS DE MÁQUINAS E EQUIPAMENTOS	H	1,0000000	0,27	0,27
Auxiliar			CHOR - CUSTOS HORÁRIOS DE MÁQUINAS E EQUIPAMENTOS	H	1,0000000	0,04	0,04
Composição	88827 SINAPI	BETONEIRA CAPACIDADE NOMINAL DE 400 L, CAPACIDADE DE MISTURA 280 L, MOTOR ELÉTRICO TRIFÁSICO POTÊNCIA DE 2 CV, SEM CARREGADOR - JUROS, AF_05/2023	CHOR - CUSTOS HORÁRIOS DE MÁQUINAS E EQUIPAMENTOS	H	1,0000000	0,04	0,04
Auxiliar			MO sem LS =>		0,00	LS =>	0,00 MO com LS =>
							Valor com BDI =>
					0,07		0,38





Deus é fiel

Luiz Estevão V. de Figueiredo  
Engenheiro Civil  
CREA-PB: 1618409581  
COVALE CONST. E SERVIÇOS LTDA

COVALE CONST. E SERVIÇOS EIRELI  
Renap - Messias de Abrantes  
OPE-099.294.234-94  
Procurador Público

	Código/Banco	Descrição	Tipo	Und	Quant.	Valor Unit.	Total	
Composição	88830/SINAPI	BETONEIRA CAPACIDADE NOMINAL DE 400 L, CAPACIDADE DE MISTURA 280 L, MOTOR ELÉTRICO TRIFÁSICO POTÊNCIA DE 2 CV, SEM CARREGADOR - CHP DIURNO, AF_05/2023	CHOR - CUSTOS HORÁRIOS DE MÁQUINAS E EQUIPAMENTOS	CHP	1,0000000	1,48	1,48	
Composição Auxiliar	88826/SINAPI	BETONEIRA CAPACIDADE NOMINAL DE 400 L, CAPACIDADE DE MISTURA 280 L, MOTOR ELÉTRICO TRIFÁSICO POTÊNCIA DE 2 CV, SEM CARREGADOR - DEPRECIACÃO, AF_05/2023	CHOR - CUSTOS HORÁRIOS DE MÁQUINAS E EQUIPAMENTOS	H	1,0000000	0,27	0,27	
Composição Auxiliar	88827/SINAPI	BETONEIRA CAPACIDADE NOMINAL DE 400 L, CAPACIDADE DE MISTURA 280 L, MOTOR ELÉTRICO TRIFÁSICO POTÊNCIA DE 2 CV, SEM CARREGADOR - JUROS, AF_05/2023	CHOR - CUSTOS HORÁRIOS DE MÁQUINAS E EQUIPAMENTOS	H	1,0000000	0,04	0,04	
Composição Auxiliar	88828/SINAPI	BETONEIRA CAPACIDADE NOMINAL DE 400 L, CAPACIDADE DE MISTURA 280 L, MOTOR ELÉTRICO TRIFÁSICO POTÊNCIA DE 2 CV, SEM CARREGADOR - MANUTENÇÃO, AF_05/2023	CHOR - CUSTOS HORÁRIOS DE MÁQUINAS E EQUIPAMENTOS	H	1,0000000	0,32	0,32	
Composição Auxiliar	88829/SINAPI	BETONEIRA CAPACIDADE NOMINAL DE 400 L, CAPACIDADE DE MISTURA 280 L, MOTOR ELÉTRICO TRIFÁSICO POTÊNCIA DE 2 CV, SEM CARREGADOR - MATERIAIS NA OPERAÇÃO, AF_05/2023	CHOR - CUSTOS HORÁRIOS DE MÁQUINAS E EQUIPAMENTOS	H	1,0000000	0,85	0,85	
				MO sem LS =>	0,00	LS =>	0,00 MO com LS =>	0,00
				Valor do BDI =>	0,35	Valor com BDI =>	1,83	
Composição	88826/SINAPI	BETONEIRA CAPACIDADE NOMINAL DE 400 L, CAPACIDADE DE MISTURA 280 L, MOTOR ELÉTRICO TRIFÁSICO POTÊNCIA DE 2 CV, SEM CARREGADOR - DEPRECIACÃO, AF_05/2023	CHOR - CUSTOS HORÁRIOS DE MÁQUINAS E EQUIPAMENTOS	H	1,0000000	0,27	0,27	
Insumo	00010535/SINAPI	BETONEIRA CAPACIDADE NOMINAL 400 L, CAPACIDADE DE MISTURA 280 L, MOTOR ELÉTRICO TRIFÁSICO 220/380 V POTENCIA 2 CV, SEM CARREGADOR	Equipamento	UN	0,0000000	4,653,31	0,27	
				MO sem LS =>	0,00	LS =>	0,00 MO com LS =>	0,00
				Valor do BDI =>	0,06	Valor com BDI =>	0,33	
Composição	88827/SINAPI	BETONEIRA CAPACIDADE NOMINAL DE 400 L, CAPACIDADE DE MISTURA 280 L, MOTOR ELÉTRICO TRIFÁSICO POTÊNCIA DE 2 CV, SEM CARREGADOR - JUROS, AF_05/2023	CHOR - CUSTOS HORÁRIOS DE MÁQUINAS E EQUIPAMENTOS	H	1,0000000	0,04	0,04	
Insumo	00010535/SINAPI	BETONEIRA CAPACIDADE NOMINAL 400 L, CAPACIDADE DE MISTURA 280 L, MOTOR ELÉTRICO TRIFÁSICO 220/380 V POTENCIA 2 CV, SEM CARREGADOR	Equipamento	UN	0,0000100	4,653,31	0,04	
				MO sem LS =>	0,00	LS =>	0,00 MO com LS =>	0,00
				Valor do BDI =>	0,00	Valor com BDI =>	0,04	
Composição	88828/SINAPI	BETONEIRA CAPACIDADE NOMINAL DE 400 L, CAPACIDADE DE MISTURA 280 L, MOTOR ELÉTRICO TRIFÁSICO POTÊNCIA DE 2 CV, SEM CARREGADOR - MANUTENÇÃO, AF_05/2023	CHOR - CUSTOS HORÁRIOS DE MÁQUINAS E EQUIPAMENTOS	H	1,0000000	0,32	0,32	
Insumo	00010535/SINAPI	BETONEIRA CAPACIDADE NOMINAL 400 L, CAPACIDADE DE MISTURA 280 L, MOTOR ELÉTRICO TRIFÁSICO 220/380 V POTENCIA 2 CV, SEM CARREGADOR	Equipamento	UN	0,0000700	4,653,31	0,32	
				MO sem LS =>	0,00	LS =>	0,00 MO com LS =>	0,00
				Valor do BDI =>	0,07	Valor com BDI =>	0,39	
Composição	88829/SINAPI	BETONEIRA CAPACIDADE NOMINAL DE 400 L, CAPACIDADE DE MISTURA 280 L, MOTOR ELÉTRICO TRIFÁSICO POTÊNCIA DE 2 CV, SEM CARREGADOR - MATERIAIS NA OPERAÇÃO, AF_05/2023	CHOR - CUSTOS HORÁRIOS DE MÁQUINAS E EQUIPAMENTOS	H	1,0000000	0,85	0,85	
Insumo	00002106/SINAPI	ENERGIA ELÉTRICA ATÉ 2000 KWH INDUSTRIAL, SEM DEMANDA	Material	KWH	1,2512000	0,68	0,85	
				MO sem LS =>	0,00	LS =>	0,00 MO com LS =>	0,00
				Valor do BDI =>	0,30	Valor com BDI =>	1,05	
Composição	88260/SINAPI	CALÇATEIRO COM ENCARGOS COMPLEMENTARES	SEDI - SERVIÇOS DIVERSOS	H	1,0000000	20,31	20,31	
Composição Auxiliar	95828/SINAPI	CURSO DE CAPACITAÇÃO PARA CALÇATEIRO (ENCARGOS COMPLEMENTARES) - HORISTA	SEDI - SERVIÇOS DIVERSOS	H	1,0000000	0,19	0,19	
Insumo	00004759/SINAPI	CALÇATEIRO (HORISTA)	Mão de Obra	H	1,0000000	15,99	15,99	
Insumo	00037370/SINAPI	ALIMENTAÇÃO - HORISTA (COLETADO CAIXA - ENCARGOS COMPLEMENTARES)	Outros	H	1,0000000	0,45	0,45	
Insumo	00037371/SINAPI	TRANSPORTE - HORISTA (COLETADO CAIXA - ENCARGOS COMPLEMENTARES)	Serviços	H	1,0000000	0,69	0,69	
Insumo	00037372/SINAPI	EXAMES - HORISTA (COLETADO CAIXA - ENCARGOS COMPLEMENTARES)	Outros	H	1,0000000	1,08	1,08	
Insumo	00037373/SINAPI	SEGURO - HORISTA (COLETADO CAIXA - ENCARGOS COMPLEMENTARES)	Taxas	H	1,0000000	0,01	0,01	
Insumo	00043465/SINAPI	FERRAMENTAS - FAMÍLIA PEDREIRO - HORISTA (ENCARGOS COMPLEMENTARES - COLETADO CAIXA)	Equipamento	H	1,0000000	0,79	0,79	
Insumo	00043469/SINAPI	EPI - FAMÍLIA PEDREIRO - HORISTA (ENCARGOS COMPLEMENTARES - COLETADO CAIXA)	Equipamento	H	1,0000000	1,11	1,11	
				MO sem LS =>	16,18	LS =>	0,00 MO com LS =>	16,18
				Valor do BDI =>	4,82	Valor com BDI =>	25,13	
Composição	5903/SINAPI	CAMINHÃO PIPA 10.000 L TRUCADO, PESO BRUTO TOTAL 23.000 KG, CARGA ÚTIL MÁXIMA 15.935 KG, DISTÂNCIA ENTRE EIXOS 4,8 M, POTÊNCIA 230 CV, INCLUSIVE TANQUE DE AÇO PARA TRANSPORTE DE ÁGUA - CHI DIURNO, AF_06/2014	CHOR - CUSTOS HORÁRIOS DE MÁQUINAS E EQUIPAMENTOS	CHI	1,0000000	59,59	59,59	
Composição Auxiliar	88282/SINAPI	MOTORISTA DE CAMINHÃO COM ENCARGOS COMPLEMENTARES	SEDI - SERVIÇOS DIVERSOS	H	1,0000000	20,97	20,97	
Composição Auxiliar	91396/SINAPI	CAMINHÃO PIPA 10.000 L TRUCADO, PESO BRUTO TOTAL 23.000 KG, CARGA ÚTIL MÁXIMA 15.935 KG, DISTÂNCIA ENTRE EIXOS 4,8 M, POTÊNCIA 230 CV, INCLUSIVE TANQUE DE AÇO PARA TRANSPORTE DE ÁGUA - DEPRECIACÃO, AF_06/2014	CHOR - CUSTOS HORÁRIOS DE MÁQUINAS E EQUIPAMENTOS	H	1,0000000	26,62	26,62	



Deus é fiel

Luiz Eduardo V. de Figueiredo  
Engenheiro Civil  
CREA-PB: 1618409581  
COVALE CONST. E SERVIÇOS LTDA

COVALE CONST. E SERVIÇOS  
Renan Messias de Abranches  
CPF: 099.294.234-94  
Procurador Público

Composição Auxiliar	91397 SINAPI	CAMINHÃO PIPA 10.000 L TRUCADO, PESO BRUTO TOTAL 23.000 KG, CARGA ÚTIL MÁXIMA 15.935 KG, DISTÂNCIA ENTRE EIXOS 4,8 M, POTÊNCIA 230 CV, INCLUSIVE TANQUE DE AÇO PARA TRANSPORTE DE ÁGUA - JUROS. AF_06/2014	CHOR - CUSTOS HORÁRIOS DE MÁQUINAS E EQUIPAMENTOS	H	1,0000000	5,64	5,64	
Composição Auxiliar	91398 SINAPI	CAMINHÃO PIPA 10.000 L TRUCADO, PESO BRUTO TOTAL 23.000 KG, CARGA ÚTIL MÁXIMA 15.935 KG, DISTÂNCIA ENTRE EIXOS 4,8 M, POTÊNCIA 230 CV, INCLUSIVE TANQUE DE AÇO PARA TRANSPORTE DE ÁGUA - IMPOSTOS E SEGUROS. AF_06/2014	CHOR - CUSTOS HORÁRIOS DE MÁQUINAS E EQUIPAMENTOS	H	1,0000000	4,46	4,46	
				MO sem LS =>	17,96	LS =>	0,00 MO com LS =>	17,96
				Valor do BDI =>	14,15	Valor com BDI =>	73,74	

Composição	Código/Banco	Descrição	Tipo	Und	Quant.	Valor Unit.	Total	
Composição	5901 SINAPI	CAMINHÃO PIPA 10.000 L TRUCADO, PESO BRUTO TOTAL 23.000 KG, CARGA ÚTIL MÁXIMA 15.935 KG, DISTÂNCIA ENTRE EIXOS 4,8 M, POTÊNCIA 230 CV, INCLUSIVE TANQUE DE AÇO PARA TRANSPORTE DE ÁGUA - CHP DIURNO. AF_06/2014	CHOR - CUSTOS HORÁRIOS DE MÁQUINAS E EQUIPAMENTOS	CHP	1,0000000	251,85	251,85	
Composição Auxiliar	53831 SINAPI	CAMINHÃO PIPA 10.000 L TRUCADO, PESO BRUTO TOTAL 23.000 KG, CARGA ÚTIL MÁXIMA 15.935 KG, DISTÂNCIA ENTRE EIXOS 4,8 M, POTÊNCIA 230 CV, INCLUSIVE TANQUE DE AÇO PARA TRANSPORTE DE ÁGUA - MATERIAS NA OPERAÇÃO. AF_06/2014	CHOR - CUSTOS HORÁRIOS DE MÁQUINAS E EQUIPAMENTOS	H	1,0000000	141,50	141,50	
Composição Auxiliar	5763 SINAPI	CAMINHÃO PIPA 10.000 L TRUCADO, PESO BRUTO TOTAL 23.000 KG, CARGA ÚTIL MÁXIMA 15.935 KG, DISTÂNCIA ENTRE EIXOS 4,8 M, POTÊNCIA 230 CV, INCLUSIVE TANQUE DE AÇO PARA TRANSPORTE DE ÁGUA - MANUTENÇÃO. AF_06/2014	CHOR - CUSTOS HORÁRIOS DE MÁQUINAS E EQUIPAMENTOS	H	1,0000000	50,76	50,76	
Composição Auxiliar	88262 SINAPI	MOTORISTA DE CAMINHÃO COM ENCARGOS COMPLEMENTARES	SEDI - SERVIÇOS DIVERSOS	H	1,0000000	20,97	20,97	
Composição Auxiliar	91398 SINAPI	CAMINHÃO PIPA 10.000 L TRUCADO, PESO BRUTO TOTAL 23.000 KG, CARGA ÚTIL MÁXIMA 15.935 KG, DISTÂNCIA ENTRE EIXOS 4,8 M, POTÊNCIA 230 CV, INCLUSIVE TANQUE DE AÇO PARA TRANSPORTE DE ÁGUA - DEPRECIÇÃO. AF_06/2014	CHOR - CUSTOS HORÁRIOS DE MÁQUINAS E EQUIPAMENTOS	H	1,0000000	28,52	28,52	
Composição Auxiliar	91397 SINAPI	CAMINHÃO PIPA 10.000 L TRUCADO, PESO BRUTO TOTAL 23.000 KG, CARGA ÚTIL MÁXIMA 15.935 KG, DISTÂNCIA ENTRE EIXOS 4,8 M, POTÊNCIA 230 CV, INCLUSIVE TANQUE DE AÇO PARA TRANSPORTE DE ÁGUA - JUROS. AF_06/2014	CHOR - CUSTOS HORÁRIOS DE MÁQUINAS E EQUIPAMENTOS	H	1,0000000	5,64	5,64	
Composição Auxiliar	91398 SINAPI	CAMINHÃO PIPA 10.000 L TRUCADO, PESO BRUTO TOTAL 23.000 KG, CARGA ÚTIL MÁXIMA 15.935 KG, DISTÂNCIA ENTRE EIXOS 4,8 M, POTÊNCIA 230 CV, INCLUSIVE TANQUE DE AÇO PARA TRANSPORTE DE ÁGUA - IMPOSTOS E SEGUROS. AF_06/2014	CHOR - CUSTOS HORÁRIOS DE MÁQUINAS E EQUIPAMENTOS	H	1,0000000	4,46	4,46	
				MO sem LS =>	17,96	LS =>	0,00 MO com LS =>	17,96
				Valor do BDI =>	59,83	Valor com BDI =>	311,68	

Composição	91398 SINAPI	CAMINHÃO PIPA 10.000 L TRUCADO, PESO BRUTO TOTAL 23.000 KG, CARGA ÚTIL MÁXIMA 15.935 KG, DISTÂNCIA ENTRE EIXOS 4,8 M, POTÊNCIA 230 CV, INCLUSIVE TANQUE DE AÇO PARA TRANSPORTE DE ÁGUA - DEPRECIÇÃO. AF_06/2014	CHOR - CUSTOS HORÁRIOS DE MÁQUINAS E EQUIPAMENTOS	H	1,0000000	28,52	28,52	
Insumo	00037736 SINAPI	TANQUE DE AÇO CARBONO NÃO REVESTIDO, PARA TRANSPORTE DE ÁGUA COM CAPACIDADE DE 10 M3, COM BOMBA CENTRIFUGA POR TOMADA DE FORÇA, VAZÃO MÁXIMA 75 M3/H (INCLUI MONTAGEM, NAO INCLUI CAMINHÃO)	Material	UN	0,0000059	79.248,73	4,36	
Insumo	00037758 SINAPI	CAMINHÃO TRUCADO, PESO BRUTO TOTAL 23000 KG, CARGA ÚTIL MÁXIMA 15285 KG, DISTANCIA ENTRE EIXOS 4,80 M, POTENCIA 326 CV (INCLUI CABINE E CHASSI, NAO INCLUI CARROCERIA)	Equipamento	UN	0,0000043	704.537,62	24,18	
				MO sem LS =>	0,00	LS =>	0,00 MO com LS =>	0,00
				Valor do BDI =>	6,77	Valor com BDI =>	35,29	

Composição	91398 SINAPI	CAMINHÃO PIPA 10.000 L TRUCADO, PESO BRUTO TOTAL 23.000 KG, CARGA ÚTIL MÁXIMA 15.935 KG, DISTANCIA ENTRE EIXOS 4,8 M, POTENCIA 230 CV, INCLUSIVE TANQUE DE AÇO PARA TRANSPORTE DE ÁGUA - IMPOSTOS E SEGUROS. AF_06/2014	CHOR - CUSTOS HORÁRIOS DE MÁQUINAS E EQUIPAMENTOS	H	1,0000000	4,46	4,46	
Insumo	00037736 SINAPI	TANQUE DE AÇO CARBONO NÃO REVESTIDO, PARA TRANSPORTE DE ÁGUA COM CAPACIDADE DE 10 M3, COM BOMBA CENTRIFUGA POR TOMADA DE FORÇA, VAZÃO MÁXIMA 75 M3/H (INCLUI MONTAGEM, NAO INCLUI CAMINHÃO)	Material	UN	0,0000059	79.248,73	0,45	
Insumo	00037758 SINAPI	CAMINHÃO TRUCADO, PESO BRUTO TOTAL 23000 KG, CARGA ÚTIL MÁXIMA 15285 KG, DISTANCIA ENTRE EIXOS 4,80 M, POTENCIA 326 CV (INCLUI CABINE E CHASSI, NAO INCLUI CARROCERIA)	Equipamento	UN	0,0000043	704.537,62	4,01	
				MO sem LS =>	0,00	LS =>	0,00 MO com LS =>	0,00
				Valor do BDI =>	1,05	Valor com BDI =>	5,51	


Composição	91397 SINAPI	CAMINHÃO PIPA 10.000 L TRUCADO, PESO BRUTO TOTAL 23.000 KG, CARGA ÚTIL MÁXIMA 15.935 KG, DISTANCIA ENTRE EIXOS 4,8 M, POTENCIA 230 CV, INCLUSIVE TANQUE DE AÇO PARA TRANSPORTE DE ÁGUA - JUROS. AF_06/2014	CHOR - CUSTOS HORÁRIOS DE MÁQUINAS E EQUIPAMENTOS	H	1,0000000	5,64	5,64	
Insumo	00037736 SINAPI	TANQUE DE AÇO CARBONO NÃO REVESTIDO, PARA TRANSPORTE DE ÁGUA COM CAPACIDADE DE 10 M3, COM BOMBA CENTRIFUGA POR TOMADA DE FORÇA, VAZÃO MÁXIMA 75 M3/H (INCLUI MONTAGEM, NAO INCLUI CAMINHÃO)	Material	UN	0,0000073	79.248,73	0,57	
Insumo	00037758 SINAPI	CAMINHÃO TRUCADO, PESO BRUTO TOTAL 23000 KG, CARGA ÚTIL MÁXIMA 15285 KG, DISTANCIA ENTRE EIXOS 4,80 M, POTENCIA 326 CV (INCLUI CABINE E CHASSI, NAO INCLUI CARROCERIA)	Equipamento	UN	0,0000072	704.537,62	5,07	
				MO sem LS =>	0,00	LS =>	0,00 MO com LS =>	0,00
				Valor do BDI =>	1,34	Valor com BDI =>	6,98	

Código/Banco	Descrição	Tipo	Und	Quant.	Valor Unit.	Total
--------------	-----------	------	-----	--------	-------------	-------

*[Handwritten signature]*

Composição	5763 SINAPI	CAMINHÃO PIPA 10.000 L TRUCADO, PESO BRUTO TOTAL 23.000 KG, CARGA ÚTIL MÁXIMA 15.935 KG, DISTÂNCIA ENTRE EIXOS 4,8 M, POTÊNCIA 230 CV, INCLUSIVE TANQUE DE AÇO PARA TRANSPORTE DE ÁGUA - MANUTENÇÃO. AF_06/2014	CHOR - CUSTOS HORÁRIOS DE MÁQUINAS E EQUIPAMENTOS	H	1,0000000	50,76	50,76	
Insumo	00037736 SINAPI	TANQUE DE AÇO CARBONO NÃO REVESTIDO, PARA TRANSPORTE DE ÁGUA COM CAPACIDADE DE 10 M3, COM BOMBA CENTRÍFUGA POR TOMADA DE FORÇA, VAZÃO MÁXIMA 75" M3/H (INCLUI MONTAGEM, NÃO INCLUI CAMINHÃO)	Material	UN	0,0000689	79.248,73	5,46	
Insumo	00037759 SINAPI	CAMINHÃO TRUCADO, PESO BRUTO TOTAL 23000 KG, CARGA ÚTIL MÁXIMA 15235 KG, DISTÂNCIA ENTRE EIXOS 4,80 M, POTÊNCIA 326 CV (INCLUI CABINE E CHASSI, NÃO INCLUI CARROCERIA)	Equipamento	UN	0,0000643	704.537,62	45,30	
			MO sem LS =>		0,00	LS =>	0,00 MO com LS =>	0,00
			Valor do BDI =>		12,06	Valor com BDI =>		62,82
Composição	53831 SINAPI	CAMINHÃO PIPA 10.000 L TRUCADO, PESO BRUTO TOTAL 23.000 KG, CARGA ÚTIL MÁXIMA 15.935 KG, DISTÂNCIA ENTRE EIXOS 4,8 M, POTÊNCIA 230 CV, INCLUSIVE TANQUE DE AÇO PARA TRANSPORTE DE ÁGUA - MATERIAIS NA OPERAÇÃO. AF_06/2014	Tipo	Und	Quant.	Valor Unit.	Total	
			CHOR - CUSTOS HORÁRIOS DE MÁQUINAS E EQUIPAMENTOS	H	1,0000000	141,50	141,50	
Insumo	00004221 SINAPI	OLEO DIESEL COMBUSTÍVEL COMUM	Material	L	32,1600000	4,40	141,50	
			MO sem LS =>		0,00	LS =>	0,00 MO com LS =>	0,00
			Valor do BDI =>		33,62	Valor com BDI =>		175,12
Composição	95313 SINAPI	CURSO DE CAPACITAÇÃO PARA AJUDANTE ESPECIALIZADO (ENCARGOS COMPLEMENTARES) - HORISTA	SEDI - SERVIÇOS DIVERSOS	H	1,0000000	0,14	0,14	
Insumo	00000242 SINAPI	AJUDANTE ESPECIALIZADO (HORISTA)	Mão de Obra	H	0,0121100	12,33	0,14	
			MO sem LS =>		0,14	LS =>	0,00 MO com LS =>	0,14
			Valor do BDI =>		0,03	Valor com BDI =>		0,17
Composição	95322 SINAPI	CURSO DE CAPACITAÇÃO PARA AUXILIAR DE TOPOGRAFIA (ENCARGOS COMPLEMENTARES) - HORISTA	SEDI - SERVIÇOS DIVERSOS	H	1,0000000	0,10	0,10	
Insumo	00000244 SINAPI	AUXILIAR DE TOPOGRAFIA (HORISTA)	Mão de Obra	H	0,0087200	11,87	0,10	
			MO sem LS =>		0,10	LS =>	0,00 MO com LS =>	0,10
			Valor do BDI =>		0,02	Valor com BDI =>		0,12
Composição	95328 SINAPI	CURSO DE CAPACITAÇÃO PARA CALCETEIRO (ENCARGOS COMPLEMENTARES) - HORISTA	SEDI - SERVIÇOS DIVERSOS	H	1,0000000	0,19	0,19	
Insumo	00004759 SINAPI	CALCETEIRO (HORISTA)	Mão de Obra	H	0,0121100	15,98	0,19	
			MO sem LS =>		0,19	LS =>	0,00 MO com LS =>	0,19
			Valor do BDI =>		0,04	Valor com BDI =>		0,23
Composição	95347 SINAPI	CURSO DE CAPACITAÇÃO PARA MOTORISTA DE CAMINHÃO (ENCARGOS COMPLEMENTARES) - HORISTA	SEDI - SERVIÇOS DIVERSOS	H	1,0000000	0,09	0,09	
Insumo	00004093 SINAPI	MOTORISTA DE CAMINHÃO (HORISTA)	Mão de Obra	H	0,0053400	17,87	0,09	
			MO sem LS =>		0,09	LS =>	0,00 MO com LS =>	0,09
			Valor do BDI =>		0,02	Valor com BDI =>		0,11
Composição	95359 SINAPI	CURSO DE CAPACITAÇÃO PARA OPERADOR DE BETONEIRA ESTACIONÁRIA/MISTURADOR (ENCARGOS COMPLEMENTARES) - HORISTA	SEDI - SERVIÇOS DIVERSOS	H	1,0000000	0,10	0,10	
Insumo	00037668 SINAPI	OPERADOR DE BETONEIRA ESTACIONÁRIA/MISTURADOR	Mão de Obra	H	0,0087200	12,33	0,10	
			MO sem LS =>		0,10	LS =>	0,00 MO com LS =>	0,10
			Valor do BDI =>		0,02	Valor com BDI =>		0,12
Composição	95363 SINAPI	CURSO DE CAPACITAÇÃO PARA OPERADOR DE MOTONIVELADORA (ENCARGOS COMPLEMENTARES) - HORISTA	SEDI - SERVIÇOS DIVERSOS	H	1,0000000	0,17	0,17	
Insumo	00004238 SINAPI	OPERADOR DE MOTONIVELADORA	Mão de Obra	H	0,0087200	19,63	0,17	
			MO sem LS =>		0,17	LS =>	0,00 MO com LS =>	0,17
			Valor do BDI =>		0,04	Valor com BDI =>		0,21
Composição	95366 SINAPI	CURSO DE CAPACITAÇÃO PARA OPERADOR DE ROLO COMPACTADOR (ENCARGOS COMPLEMENTARES) - HORISTA	SEDI - SERVIÇOS DIVERSOS	H	1,0000000	0,14	0,14	
Insumo	00004236 SINAPI	OPERADOR DE ROLO COMPACTADOR	Mão de Obra	H	0,0087200	18,30	0,14	
			MO sem LS =>		0,14	LS =>	0,00 MO com LS =>	0,14
			Valor do BDI =>		0,03	Valor com BDI =>		0,17
Composição	95371 SINAPI	CURSO DE CAPACITAÇÃO PARA PEDREIRO (ENCARGOS COMPLEMENTARES) - HORISTA	SEDI - SERVIÇOS DIVERSOS	H	1,0000000	0,35	0,35	
Insumo	00004750 SINAPI	PEDREIRO (HORISTA)	Mão de Obra	H	0,0222500	15,99	0,35	
			MO sem LS =>		0,35	LS =>	0,00 MO com LS =>	0,35
			Valor do BDI =>		0,08	Valor com BDI =>		0,43
Composição	95372 SINAPI	CURSO DE CAPACITAÇÃO PARA PINTOR (ENCARGOS COMPLEMENTARES) - HORISTA	SEDI - SERVIÇOS DIVERSOS	H	1,0000000	0,24	0,24	
Insumo	00004763 SINAPI	PINTOR (HORISTA)	Mão de Obra	H	0,0154900	15,73	0,24	
			MO sem LS =>		0,24	LS =>	0,00 MO com LS =>	0,24
			Valor do BDI =>		0,05	Valor com BDI =>		0,29
Composição			Tipo	Und	Quant.	Valor Unit.	Total	

Composição	95378 SINAPI	CURSO DE CAPACITAÇÃO PARA SERVENTE (ENCARGOS COMPLEMENTARES) - HORISTA	SEDI - SERVIÇOS DIVERSOS	H	1,0000000	0,26	0,26	
Insumo	00006111 SINAPI	SERVENTE DE OBRAS	Mão de Obra	H	0,0222800	11,97	0,26	
			MO sem LS =>	0,26	LS =>	0,00	MO com LS =>	0,26
			Valor do BDI =>	0,06			Valor com BDI =>	0,32
Composição	95406 SINAPI	CURSO DE CAPACITAÇÃO PARA TOPOGRAFO (ENCARGOS COMPLEMENTARES) - HORISTA	SEDI - SERVIÇOS DIVERSOS	H	1,0000000	0,23	0,23	
Insumo	00007592 SINAPI	TOPOGRAFO (HORISTA)	Mão de Obra	H	0,0087200	26,39	0,23	
			MO sem LS =>	0,23	LS =>	0,00	MO com LS =>	0,23
			Valor do BDI =>	0,05			Valor com BDI =>	0,28
Composição	99096 SINAPI	LOCAÇÃO DE PONTO PARA REFERENCIA TOPOGRAFICA AF_10/2018	BERT - SERVIÇOS TÉCNICOS	UN	1,0000000	9,27	9,27	
Composição Auxiliar	98253 SINAPI	AUXILIAR DE TOPOGRAFO COM ENCARGOS COMPLEMENTARES	SEDI - SERVIÇOS DIVERSOS	H	0,1172000	13,78	1,61	
Composição Auxiliar	90781 SINAPI	TOPOGRAFO COM ENCARGOS COMPLEMENTARES	SEDI - SERVIÇOS DIVERSOS	H	0,2345000	29,43	6,66	
Insumo	00000032 SINAPI	ACO CA-50, 6,3 MM, VERGALHÃO	Material	KG	0,0735000	8,88	0,63	
Insumo	00007247 SINAPI	LOCAÇÃO DE TEODOLITO ELETRONICO, PRECISAO ANGULAR DE 5 A 7 SEGUNDOS, INCLUINDO TRIPE	Equipamento	H	0,1759000	2,14	3,37	
			MO sem LS =>	7,64	LS =>	0,00	MO com LS =>	7,64
			Valor do BDI =>	2,20			Valor com BDI =>	11,47
Composição	5934 SINAPI	MOTONIVELADORA POTÊNCIA BÁSICA LÍQUIDA (PRIMEIRA MARCHA) 125 HP, PESO BRUTO 13032 KG, LARGURA DA LÂMINA DE 3,7 M - CHI DIURNO AF_06/2014	CHOR - CUSTOS HORÁRIOS DE MÁQUINAS E EQUIPAMENTOS	GHI	1,0000000	72,55	72,55	
Composição Auxiliar	88300 SINAPI	OPERADOR DE MOTONIVELADORA COM ENCARGOS COMPLEMENTARES	SEDI - SERVIÇOS DIVERSOS	H	1,0000000	22,81	22,81	
Composição Auxiliar	89228 SINAPI	MOTONIVELADORA POTÊNCIA BÁSICA LÍQUIDA (PRIMEIRA MARCHA) 125 HP, PESO BRUTO 13032 KG, LARGURA DA LÂMINA DE 3,7 M - DEPRECIACAO AF_06/2014	CHOR - CUSTOS HORÁRIOS DE MÁQUINAS E EQUIPAMENTOS	H	1,0000000	42,16	42,16	
Composição Auxiliar	89228 SINAPI	MOTONIVELADORA POTÊNCIA BÁSICA LÍQUIDA (PRIMEIRA MARCHA) 125 HP, PESO BRUTO 13032 KG, LARGURA DA LÂMINA DE 3,7 M - JURCS AF_06/2014	CHOR - CUSTOS HORÁRIOS DE MÁQUINAS E EQUIPAMENTOS	H	1,0000000	7,58	7,58	
			MO sem LS =>	19,80	LS =>	0,00	MO com LS =>	19,80
			Valor do BDI =>	17,23			Valor com BDI =>	86,78
Composição	5932 SINAPI	MOTONIVELADORA POTÊNCIA BÁSICA LÍQUIDA (PRIMEIRA MARCHA) 125 HP, PESO BRUTO 13032 KG, LARGURA DA LÂMINA DE 3,7 M - CHF DIURNO AF_06/2014	CHOR - CUSTOS HORÁRIOS DE MÁQUINAS E EQUIPAMENTOS	CHF	1,0000000	201,87	201,87	
Composição Auxiliar	53849 SINAPI	MOTONIVELADORA POTÊNCIA BÁSICA LÍQUIDA (PRIMEIRA MARCHA) 125 HP, PESO BRUTO 13032 KG, LARGURA DA LÂMINA DE 3,7 M - MATERIAIS NA OPERACAO AF_06/2014	CHOR - CUSTOS HORÁRIOS DE MÁQUINAS E EQUIPAMENTOS	H	1,0000000	61,55	61,55	
Composição Auxiliar	5779 SINAPI	MOTONIVELADORA POTÊNCIA BÁSICA LÍQUIDA (PRIMEIRA MARCHA) 125 HP, PESO BRUTO 13032 KG, LARGURA DA LÂMINA DE 3,7 M - MANUTENCAO AF_06/2014	CHOR - CUSTOS HORÁRIOS DE MÁQUINAS E EQUIPAMENTOS	H	1,0000000	67,77	67,77	
Composição Auxiliar	88300 SINAPI	OPERADOR DE MOTONIVELADORA COM ENCARGOS COMPLEMENTARES	SEDI - SERVIÇOS DIVERSOS	H	1,0000000	22,81	22,81	
Composição Auxiliar	89228 SINAPI	MOTONIVELADORA POTÊNCIA BÁSICA LÍQUIDA (PRIMEIRA MARCHA) 125 HP, PESO BRUTO 13032 KG, LARGURA DA LÂMINA DE 3,7 M - DEPRECIACAO AF_06/2014	CHOR - CUSTOS HORÁRIOS DE MÁQUINAS E EQUIPAMENTOS	H	1,0000000	42,16	42,16	
Composição Auxiliar	89228 SINAPI	MOTONIVELADORA POTÊNCIA BÁSICA LÍQUIDA (PRIMEIRA MARCHA) 125 HP, PESO BRUTO 13032 KG, LARGURA DA LÂMINA DE 3,7 M - JURCS AF_06/2014	CHOR - CUSTOS HORÁRIOS DE MÁQUINAS E EQUIPAMENTOS	H	1,0000000	7,58	7,58	
			MO sem LS =>	19,80	LS =>	0,00	MO com LS =>	19,80
			Valor do BDI =>	67,58			Valor com BDI =>	249,83
Composição	89228 SINAPI	MOTONIVELADORA POTÊNCIA BÁSICA LÍQUIDA (PRIMEIRA MARCHA) 125 HP, PESO BRUTO 13032 KG, LARGURA DA LÂMINA DE 3,7 M - DEPRECIACAO AF_06/2014	CHOR - CUSTOS HORÁRIOS DE MÁQUINAS E EQUIPAMENTOS	H	1,0000000	42,16	42,16	
Insumo	00004080 SINAPI	MOTONIVELADORA POTÊNCIA BÁSICA LÍQUIDA (PRIMEIRA MARCHA) 125 HP, PESO BRUTO 13843 KG, LARGURA DA LÂMINA DE 3,7 M	Equipamento	UN	0,0000400	1.054.117,25	42,16	
			MO sem LS =>	0,00	LS =>	0,00	MO com LS =>	0,00
			Valor do BDI =>	10,01			Valor com BDI =>	52,17
Composição	89229 SINAPI	MOTONIVELADORA POTÊNCIA BÁSICA LÍQUIDA (PRIMEIRA MARCHA) 125 HP, PESO BRUTO 13032 KG, LARGURA DA LÂMINA DE 3,7 M - JURCS AF_06/2014	CHOR - CUSTOS HORÁRIOS DE MÁQUINAS E EQUIPAMENTOS	H	1,0000000	7,58	7,58	
Insumo	00004080 SINAPI	MOTONIVELADORA POTÊNCIA BÁSICA LÍQUIDA (PRIMEIRA MARCHA) 125 HP, PESO BRUTO 13843 KG, LARGURA DA LÂMINA DE 3,7 M	Equipamento	UN	0,0000072	1.054.117,25	7,58	
			MO sem LS =>	0,00	LS =>	0,00	MO com LS =>	0,00
			Valor do BDI =>	1,80			Valor com BDI =>	9,38
Composição	5779 SINAPI	MOTONIVELADORA POTÊNCIA BÁSICA LÍQUIDA (PRIMEIRA MARCHA) 125 HP, PESO BRUTO 13032 KG, LARGURA DA LÂMINA DE 3,7 M - MANUTENCAO AF_06/2014	CHOR - CUSTOS HORÁRIOS DE MÁQUINAS E EQUIPAMENTOS	H	1,0000000	67,77	67,77	
Insumo	00304090 SINAPI	MOTONIVELADORA POTÊNCIA BÁSICA LÍQUIDA (PRIMEIRA MARCHA) 125 HP, PESO BRUTO 13843 KG, LARGURA DA LÂMINA DE 3,7 M	Equipamento	UN	0,0000643	1.054.117,25	67,77	
			MO sem LS =>	0,00	LS =>	0,00	MO com LS =>	0,00
			Valor do BDI =>	16,10			Valor com BDI =>	83,87
Composição	53849 SINAPI	MOTONIVELADORA POTÊNCIA BÁSICA LÍQUIDA (PRIMEIRA MARCHA) 125 HP, PESO BRUTO 13032 KG, LARGURA DA LÂMINA DE 3,7 M - MATERIAIS NA OPERACAO AF_06/2014	CHOR - CUSTOS HORÁRIOS DE MÁQUINAS E EQUIPAMENTOS	H	1,0000000	61,55	61,55	
Insumo	00004221 SINAPI	OLEO DIESEL COMBUSTIVEL COMUM	Material	L	13,9900000	4,40	61,55	



		MO sem LS =>	0,00	LS =>	0,00	MO com LS =>	0,00
		Valor do BDI =>	14,82			Valor com BDI =>	76,17
Composição	Código/Banco	Descrição	Tipo	Und	Quant.	Valor Unit.	Total
	88282/SINAPI	MOTORISTA DE CAMINHÃO COM ENCARGOS COMPLEMENTARES	SEDI - SERVIÇOS DIVERSOS	H	1,0000000	20,97	20,97
Composição Auxiliar	95347/SINAPI	CURSO DE CAPACITAÇÃO PARA MOTORISTA DE CAMINHÃO (ENCARGOS COMPLEMENTARES) - HORISTA	SEDI - SERVIÇOS DIVERSOS	H	1,0000000	0,09	0,09
Insumo	00004095/SINAPI	MOTORISTA DE CAMINHÃO (HORISTA)	Mão de Obra	H	1,0000000	17,87	17,87
Insumo	00037370/SINAPI	ALIMENTAÇÃO - HORISTA (COLETADO CAIXA - ENCARGOS COMPLEMENTARES)	Outros	H	1,0000000	0,45	0,45
Insumo	00037371/SINAPI	TRANSPORTE - HORISTA (COLETADO CAIXA - ENCARGOS COMPLEMENTARES)	Serviços	H	1,0000000	0,69	0,69
Insumo	00037372/SINAPI	EXAMES - HORISTA (COLETADO CAIXA - ENCARGOS COMPLEMENTARES)	Outros	H	1,0000000	1,08	1,08
Insumo	00037373/SINAPI	SEGURO - HORISTA (COLETADO CAIXA - ENCARGOS COMPLEMENTARES)	Taxas	H	1,0000000	0,01	0,01
Insumo	00043464/SINAPI	FERRAMENTAS - FAMÍLIA OPERADOR ESCAVADEIRA - HORISTA (ENCARGOS COMPLEMENTARES - COLETADO CAIXA)	Equipamento	H	1,0000000	0,01	0,01
Insumo	00043465/SINAPI	EPI - FAMÍLIA OPERADOR ESCAVADEIRA - HORISTA (ENCARGOS COMPLEMENTARES - COLETADO CAIXA)	Equipamento	H	1,0000000	0,77	0,77
		MO sem LS =>	17,66	LS =>	0,00	MO com LS =>	17,66
		Valor do BDI =>	4,89			Valor com BDI =>	25,95
Composição	92961/SINAPI	MÁQUINA EXTRUSORA DE CONCRETO PARA GUIAS E SARJETAS, MOTOR A DIESEL, POTÊNCIA 14 CV - CHI DIURNO, AF_12/2015	CHOR - CUSTOS HORÁRIOS DE MÁQUINAS E EQUIPAMENTOS	CHI	1,0000000	4,64	4,64
Composição Auxiliar	92956/SINAPI	MÁQUINA EXTRUSORA DE CONCRETO PARA GUIAS E SARJETAS, MOTOR A DIESEL, POTÊNCIA 14 CV - DEPRECIACÃO, AF_12/2015	CHOR - CUSTOS HORÁRIOS DE MÁQUINAS E EQUIPAMENTOS	H	1,0000000	4,15	4,15
Composição Auxiliar	92957/SINAPI	MÁQUINA EXTRUSORA DE CONCRETO PARA GUIAS E SARJETAS, MOTOR A DIESEL, POTÊNCIA 14 CV - JUROS, AF_12/2015	CHOR - CUSTOS HORÁRIOS DE MÁQUINAS E EQUIPAMENTOS	H	1,0000000	0,49	0,49
		MO sem LS =>	0,00	LS =>	0,00	MO com LS =>	0,00
		Valor do BDI =>	1,10			Valor com BDI =>	5,74
Composição	92960/SINAPI	MÁQUINA EXTRUSORA DE CONCRETO PARA GUIAS E SARJETAS, MOTOR A DIESEL, POTÊNCIA 14 CV - CHP DIURNO, AF_12/2015	CHOR - CUSTOS HORÁRIOS DE MÁQUINAS E EQUIPAMENTOS	CHP	1,0000000	16,00	16,00
Composição Auxiliar	92956/SINAPI	MÁQUINA EXTRUSORA DE CONCRETO PARA GUIAS E SARJETAS, MOTOR A DIESEL, POTÊNCIA 14 CV - DEPRECIACÃO, AF_12/2015	CHOR - CUSTOS HORÁRIOS DE MÁQUINAS E EQUIPAMENTOS	H	1,0000000	4,15	4,15
Composição Auxiliar	92957/SINAPI	MÁQUINA EXTRUSORA DE CONCRETO PARA GUIAS E SARJETAS, MOTOR A DIESEL, POTÊNCIA 14 CV - JUROS, AF_12/2015	CHOR - CUSTOS HORÁRIOS DE MÁQUINAS E EQUIPAMENTOS	H	1,0000000	0,49	0,49
Composição Auxiliar	92958/SINAPI	MÁQUINA EXTRUSORA DE CONCRETO PARA GUIAS E SARJETAS, MOTOR A DIESEL, POTÊNCIA 14 CV - MANUTENÇÃO, AF_12/2015	CHOR - CUSTOS HORÁRIOS DE MÁQUINAS E EQUIPAMENTOS	H	1,0000000	4,54	4,54
Composição Auxiliar	92959/SINAPI	MÁQUINA EXTRUSORA DE CONCRETO PARA GUIAS E SARJETAS, MOTOR A DIESEL, POTÊNCIA 14 CV - MATERIAS NA OPERAÇÃO, AF_12/2015	CHOR - CUSTOS HORÁRIOS DE MÁQUINAS E EQUIPAMENTOS	H	1,0000000	6,82	6,82
		MO sem LS =>	0,00	LS =>	0,00	MO com LS =>	0,00
		Valor do BDI =>	3,80			Valor com BDI =>	19,80
Composição	92956/SINAPI	MÁQUINA EXTRUSORA DE CONCRETO PARA GUIAS E SARJETAS, MOTOR A DIESEL, POTÊNCIA 14 CV - DEPRECIACÃO, AF_12/2015	CHOR - CUSTOS HORÁRIOS DE MÁQUINAS E EQUIPAMENTOS	H	1,0000000	4,15	4,15
Insumo	00013836/SINAPI	MÁQUINA EXTRUSORA DE CONCRETO PARA GUIAS E SARJETAS, COM MOTOR A DIESEL DE 14 CV	Material	UN	0,0000640	64.988,86	4,15
		MO sem LS =>	0,00	LS =>	0,00	MO com LS =>	0,00
		Valor do BDI =>	0,98			Valor com BDI =>	5,13
Composição	92957/SINAPI	MÁQUINA EXTRUSORA DE CONCRETO PARA GUIAS E SARJETAS, MOTOR A DIESEL, POTÊNCIA 14 CV - JUROS, AF_12/2015	CHOR - CUSTOS HORÁRIOS DE MÁQUINAS E EQUIPAMENTOS	H	1,0000000	0,49	0,49
Insumo	00013836/SINAPI	MÁQUINA EXTRUSORA DE CONCRETO PARA GUIAS E SARJETAS, COM MOTOR A DIESEL DE 14 CV	Material	UN	0,0000076	64.988,86	0,49
		MO sem LS =>	0,00	LS =>	0,00	MO com LS =>	0,00
		Valor do BDI =>	0,11			Valor com BDI =>	0,60
Composição	92958/SINAPI	MÁQUINA EXTRUSORA DE CONCRETO PARA GUIAS E SARJETAS, MOTOR A DIESEL, POTÊNCIA 14 CV - MANUTENÇÃO, AF_12/2015	CHOR - CUSTOS HORÁRIOS DE MÁQUINAS E EQUIPAMENTOS	H	1,0000000	4,54	4,54
Insumo	00013836/SINAPI	MÁQUINA EXTRUSORA DE CONCRETO PARA GUIAS E SARJETAS, COM MOTOR A DIESEL DE 14 CV	Material	UN	0,0000700	64.988,86	4,54
		MO sem LS =>	0,00	LS =>	0,00	MO com LS =>	0,00
		Valor do BDI =>	1,07			Valor com BDI =>	5,61
Composição	92959/SINAPI	MÁQUINA EXTRUSORA DE CONCRETO PARA GUIAS E SARJETAS, MOTOR A DIESEL, POTÊNCIA 14 CV - MATERIAS NA OPERAÇÃO, AF_12/2015	CHOR - CUSTOS HORÁRIOS DE MÁQUINAS E EQUIPAMENTOS	H	1,0000000	6,82	6,82
Insumo	00004221/SINAPI	OLEO DIESEL COMBUSTIVEL COMUM	Material	L	1,5500000	4,40	6,82
		MO sem LS =>	0,00	LS =>	0,00	MO com LS =>	0,00
		Valor do BDI =>	1,62			Valor com BDI =>	8,44
Composição	93377/SINAPI	OPERADOR DE BETONEIRA ESTACIONÁRIA/MISTURADOR COM ENCARGOS COMPLEMENTARES	SEDI - SERVIÇOS DIVERSOS	H	1,0000000	15,44	15,44
Composição Auxiliar	93389/SINAPI	CURSO DE CAPACITAÇÃO PARA OPERADOR DE BETONEIRA ESTACIONÁRIA/MISTURADOR (ENCARGOS COMPLEMENTARES) - HORISTA	SEDI - SERVIÇOS DIVERSOS	H	1,0000000	0,10	0,10
Insumo	00037370/SINAPI	ALIMENTAÇÃO - HORISTA (COLETADO CAIXA - ENCARGOS COMPLEMENTARES)	Outros	H	1,0000000	0,45	0,45



Deus é fiel

Luz Dantas, Eng. de Floresta  
Engenheiro Civil  
CREA-PB: 1618409581  
COVALE CONST. E SERVIÇOS LTDA

COVALE CONST. E SERVIÇOS LTDA  
Renan Mesquita de Abrantes  
CPF: 089.294.234-94  
Procurador Público

Insuno	00037371	SINAPI	TRANSPORTE - HORISTA (COLETADO CAIXA - ENCARGOS COMPLEMENTARES)	Serviços	H	1,0000000	0,69	0,69	
Insuno	00037372	SINAPI	EXAMES - HORISTA (COLETADO CAIXA - ENCARGOS COMPLEMENTARES)	Outros	H	1,0000000	1,08	1,08	
Insuno	00037373	SINAPI	SEGURO - HORISTA (COLETADO CAIXA - ENCARGOS COMPLEMENTARES)	Taxas	H	1,0000000	0,01	0,01	
Insuno	00037868	SINAPI	OPERADOR DE BETONEIRA ESTACIONARIA / MISTURADOR	Mão de Obra	H	1,0000000	12,33	12,33	
Insuno	00043464	SINAPI	FERRAMENTAS - FAMILIA OPERADOR ESCAVADEIRA - HORISTA (ENCARGOS COMPLEMENTARES - COLETADO CAIXA)	Equipamento	H	1,0000000	0,01	0,01	
Insuno	00043488	SINAPI	EPI - FAMILIA OPERADOR ESCAVADEIRA - HORISTA (ENCARGOS COMPLEMENTARES - COLETADO CAIXA)	Equipamento	H	1,0000000	0,77	0,77	
				MO sem LS =>		12,43	LS =>	0,00 MO com LS =>	12,43

				Valor do BDI =>	3,66	Valor com BDI =>			19,10
--	--	--	--	-----------------	------	------------------	--	--	-------

Composição	Código	Banco	Descrição	Tipo	Und	Quant.	Valor Unit	Total	
Composição	88300	SINAPI	OPERADOR DE MOTONIVELADORA COM ENCARGOS COMPLEMENTARES	SEDI - SERVIÇOS DIVERSOS	H	1,0000000	22,81	22,81	
Composição Auxiliar	95363	SINAPI	CURSO DE CAPACITAÇÃO PARA OPERADOR DE MOTONIVELADORA (ENCARGOS COMPLEMENTARES) - HORISTA	SEDI - SERVIÇOS DIVERSOS	H	1,0000000	0,17	0,17	
Insuno	00004239	SINAPI	OPERADOR DE MOTONIVELADORA	Mão de Obra	H	1,0000000	19,63	19,63	
Insuno	00037370	SINAPI	ALIMENTAÇÃO - HORISTA (COLETADO CAIXA - ENCARGOS COMPLEMENTARES)	Outros	H	1,0000000	0,45	0,45	
Insuno	00037371	SINAPI	TRANSPORTE - HORISTA (COLETADO CAIXA - ENCARGOS COMPLEMENTARES)	Serviços	H	1,0000000	0,69	0,69	
Insuno	00037372	SINAPI	EXAMES - HORISTA (COLETADO CAIXA - ENCARGOS COMPLEMENTARES)	Outros	H	1,0000000	1,08	1,08	
Insuno	00037373	SINAPI	SEGURO - HORISTA (COLETADO CAIXA - ENCARGOS COMPLEMENTARES)	Taxas	H	1,0000000	0,01	0,01	
Insuno	00043464	SINAPI	FERRAMENTAS - FAMILIA OPERADOR ESCAVADEIRA - HORISTA (ENCARGOS COMPLEMENTARES - COLETADO CAIXA)	Equipamento	H	1,0000000	0,01	0,01	
Insuno	00043488	SINAPI	EPI - FAMILIA OPERADOR ESCAVADEIRA - HORISTA (ENCARGOS COMPLEMENTARES - COLETADO CAIXA)	Equipamento	H	1,0000000	0,77	0,77	
				MO sem LS =>		19,80	LS =>	0,00 MO com LS =>	19,80

				Valor do BDI =>	5,41	Valor com BDI =>			28,22
--	--	--	--	-----------------	------	------------------	--	--	-------

Composição	Código	Banco	Descrição	Tipo	Und	Quant.	Valor Unit	Total	
Composição	88300	SINAPI	OPERADOR DE ROLO COMPACTADOR COM ENCARGOS COMPLEMENTARES	SEDI - SERVIÇOS DIVERSOS	H	1,0000000	16,45	16,45	
Composição Auxiliar	95363	SINAPI	CURSO DE CAPACITAÇÃO PARA OPERADOR DE ROLO COMPACTADOR (ENCARGOS COMPLEMENTARES) - HORISTA	SEDI - SERVIÇOS DIVERSOS	H	1,0000000	0,14	0,14	
Insuno	00004239	SINAPI	OPERADOR DE ROLO COMPACTADOR	Mão de Obra	H	1,0000000	16,30	16,30	
Insuno	00037370	SINAPI	ALIMENTAÇÃO - HORISTA (COLETADO CAIXA - ENCARGOS COMPLEMENTARES)	Outros	H	1,0000000	0,45	0,45	
Insuno	00037371	SINAPI	TRANSPORTE - HORISTA (COLETADO CAIXA - ENCARGOS COMPLEMENTARES)	Serviços	H	1,0000000	0,69	0,69	
Insuno	00037372	SINAPI	EXAMES - HORISTA (COLETADO CAIXA - ENCARGOS COMPLEMENTARES)	Outros	H	1,0000000	1,08	1,08	
Insuno	00037373	SINAPI	SEGURO - HORISTA (COLETADO CAIXA - ENCARGOS COMPLEMENTARES)	Taxas	H	1,0000000	0,01	0,01	
Insuno	00043464	SINAPI	FERRAMENTAS - FAMILIA OPERADOR ESCAVADEIRA - HORISTA (ENCARGOS COMPLEMENTARES - COLETADO CAIXA)	Equipamento	H	1,0000000	0,01	0,01	
Insuno	00043488	SINAPI	EPI - FAMILIA OPERADOR ESCAVADEIRA - HORISTA (ENCARGOS COMPLEMENTARES - COLETADO CAIXA)	Equipamento	H	1,0000000	0,77	0,77	
				MO sem LS =>		16,44	LS =>	0,00 MO com LS =>	16,44

				Valor do BDI =>	4,62	Valor com BDI =>			24,07
--	--	--	--	-----------------	------	------------------	--	--	-------

Composição	Código	Banco	Descrição	Tipo	Und	Quant.	Valor Unit	Total	
Composição	88300	SINAPI	PEDREIRO COM ENCARGOS COMPLEMENTARES	SEDI - SERVIÇOS DIVERSOS	H	1,0000000	20,47	20,47	
Composição Auxiliar	95374	SINAPI	CURSO DE CAPACITAÇÃO PARA PEDREIRO (ENCARGOS COMPLEMENTARES) - HORISTA	SEDI - SERVIÇOS DIVERSOS	H	1,0000000	0,35	0,35	
Insuno	00004750	SINAPI	PEDREIRO (HORISTA)	Mão de Obra	H	1,0000000	15,99	15,99	
Insuno	00037370	SINAPI	ALIMENTAÇÃO - HORISTA (COLETADO CAIXA - ENCARGOS COMPLEMENTARES)	Outros	H	1,0000000	0,45	0,45	
Insuno	00037371	SINAPI	TRANSPORTE - HORISTA (COLETADO CAIXA - ENCARGOS COMPLEMENTARES)	Serviços	H	1,0000000	0,69	0,69	
Insuno	00037372	SINAPI	EXAMES - HORISTA (COLETADO CAIXA - ENCARGOS COMPLEMENTARES)	Outros	H	1,0000000	1,08	1,08	
Insuno	00037373	SINAPI	SEGURO - HORISTA (COLETADO CAIXA - ENCARGOS COMPLEMENTARES)	Taxas	H	1,0000000	0,01	0,01	
Insuno	00043466	SINAPI	FERRAMENTAS - FAMILIA PEDREIRO - HORISTA (ENCARGOS COMPLEMENTARES - COLETADO CAIXA)	Equipamento	H	1,0000000	0,79	0,79	
Insuno	00043489	SINAPI	EPI - FAMILIA PEDREIRO - HORISTA (ENCARGOS COMPLEMENTARES - COLETADO CAIXA)	Equipamento	H	1,0000000	1,11	1,11	
				MO sem LS =>		16,34	LS =>	0,00 MO com LS =>	16,34

				Valor do BDI =>	4,86	Valor com BDI =>			25,33
--	--	--	--	-----------------	------	------------------	--	--	-------

Composição	Código	Banco	Descrição	Tipo	Und	Quant.	Valor Unit	Total	
Composição	88310	SINAPI	PINTOR COM ENCARGOS COMPLEMENTARES	SEDI - SERVIÇOS DIVERSOS	H	1,0000000	21,40	21,40	
Composição Auxiliar	95372	SINAPI	CURSO DE CAPACITAÇÃO PARA PINTOR (ENCARGOS COMPLEMENTARES) - HORISTA	SEDI - SERVIÇOS DIVERSOS	H	1,0000000	0,24	0,24	
Insuno	00004793	SINAPI	PINTOR (HORISTA)	Mão de Obra	H	1,0000000	15,73	15,73	
Insuno	00037370	SINAPI	ALIMENTAÇÃO - HORISTA (COLETADO CAIXA - ENCARGOS COMPLEMENTARES)	Outros	H	1,0000000	0,45	0,45	
Insuno	00037371	SINAPI	TRANSPORTE - HORISTA (COLETADO CAIXA - ENCARGOS COMPLEMENTARES)	Serviços	H	1,0000000	0,69	0,69	
Insuno	00037372	SINAPI	EXAMES - HORISTA (COLETADO CAIXA - ENCARGOS COMPLEMENTARES)	Outros	H	1,0000000	1,08	1,08	
Insuno	00037373	SINAPI	SEGURO - HORISTA (COLETADO CAIXA - ENCARGOS COMPLEMENTARES)	Taxas	H	1,0000000	0,01	0,01	
Insuno	00043466	SINAPI	FERRAMENTAS - FAMILIA PINTOR - HORISTA (ENCARGOS COMPLEMENTARES - COLETADO CAIXA)	Equipamento	H	1,0000000	1,60	1,60	
Insuno	00043490	SINAPI	EPI - FAMILIA PINTOR - HORISTA (ENCARGOS COMPLEMENTARES - COLETADO CAIXA)	Equipamento	H	1,0000000	1,60	1,60	
				MO sem LS =>		15,97	LS =>	0,00 MO com LS =>	15,97

				Valor do BDI =>	5,08	Valor com BDI =>			21,05
--	--	--	--	-----------------	------	------------------	--	--	-------

Código	Banco	Descrição	Tipo	Und	Quant.	Valor Unit	Total
--------	-------	-----------	------	-----	--------	------------	-------





Deus é fiel

Luiz Eduardo de Figueiredo  
Engenheiro Civil  
CREA - PB: 16184/9581  
COVALE CONST. E SERVIÇOS LTDA

COVALE CONST. E SERVIÇOS EIRELI  
Renato Moraes de Abrantes  
CPF: 099.294.234-94  
Procurador Publico

Composição	96464 SINAPI	ROLO COMPACTADOR DE PNEUS, ESTÁTICO, PRESSÃO VARIÁVEL, POTÊNCIA 110 HP, PESO SEM/COM LASTRO 10,8/27 T, LARGURA DE ROLAGEM 2,30 M - CHI DIURNO, AF_06/2017	CHOR - CUSTOS HORÁRIOS DE MÁQUINAS E EQUIPAMENTOS	CHI	1,0000000	75,89	75,89
Composição Auxiliar	88303 SINAPI	OPERADOR DE ROLO COMPACTADOR COM ENCARGOS COMPLEMENTARES	SEDI - SERVIÇOS DIVERSOS	H	1,0000000	19,45	19,45
Composição Auxiliar	96459 SINAPI	ROLO COMPACTADOR DE PNEUS, ESTÁTICO, PRESSÃO VARIÁVEL, POTÊNCIA 110 HP, PESO SEM/COM LASTRO 10,8/27 T, LARGURA DE ROLAGEM 2,30 M - JURCS, AF_06/2017	CHOR - CUSTOS HORÁRIOS DE MÁQUINAS E EQUIPAMENTOS	H	1,0000000	6,88	6,88
Composição Auxiliar	96460 SINAPI	ROLO COMPACTADOR DE PNEUS, ESTÁTICO, PRESSÃO VARIÁVEL, POTÊNCIA 110 HP, PESO SEM/COM LASTRO 10,8/27 T, LARGURA DE ROLAGEM 2,30 M - DEPRECIÇÃO, AF_06/2017	CHOR - CUSTOS HORÁRIOS DE MÁQUINAS E EQUIPAMENTOS	H	1,0000000	49,55	49,55
			MO sem LS =>			16,44	16,44
			Valor do BDI =>			18,02	18,02
						Valor com BDI =>	93,90
						Total	164,83

Composição	96463 SINAPI	ROLO COMPACTADOR DE PNEUS, ESTÁTICO, PRESSÃO VARIÁVEL, POTÊNCIA 110 HP, PESO SEM/COM LASTRO 10,8/27 T, LARGURA DE ROLAGEM 2,30 M - CHP DIURNO, AF_06/2017	CHOR - CUSTOS HORÁRIOS DE MÁQUINAS E EQUIPAMENTOS	CHP	1,0000000	184,83	184,83
Composição Auxiliar	88303 SINAPI	OPERADOR DE ROLO COMPACTADOR COM ENCARGOS COMPLEMENTARES	SEDI - SERVIÇOS DIVERSOS	H	1,0000000	19,45	19,45
Composição Auxiliar	96457 SINAPI	ROLO COMPACTADOR DE PNEUS, ESTÁTICO, PRESSÃO VARIÁVEL, POTÊNCIA 110 HP, PESO SEM/COM LASTRO 10,8/27 T, LARGURA DE ROLAGEM 2,30 M - MATERIAIS NA OPERAÇÃO, AF_06/2017	CHOR - CUSTOS HORÁRIOS DE MÁQUINAS E EQUIPAMENTOS	H	1,0000000	46,94	46,94
Composição Auxiliar	96458 SINAPI	ROLO COMPACTADOR DE PNEUS, ESTÁTICO, PRESSÃO VARIÁVEL, POTÊNCIA 110 HP, PESO SEM/COM LASTRO 10,8/27 T, LARGURA DE ROLAGEM 2,30 M - MANUTENÇÃO, AF_06/2017	CHOR - CUSTOS HORÁRIOS DE MÁQUINAS E EQUIPAMENTOS	H	1,0000000	62,01	62,01
Composição Auxiliar	96459 SINAPI	ROLO COMPACTADOR DE PNEUS, ESTÁTICO, PRESSÃO VARIÁVEL, POTÊNCIA 110 HP, PESO SEM/COM LASTRO 10,8/27 T, LARGURA DE ROLAGEM 2,30 M - JURCS, AF_06/2017	CHOR - CUSTOS HORÁRIOS DE MÁQUINAS E EQUIPAMENTOS	H	1,0000000	6,88	6,88
Composição Auxiliar	96460 SINAPI	ROLO COMPACTADOR DE PNEUS, ESTÁTICO, PRESSÃO VARIÁVEL, POTÊNCIA 110 HP, PESO SEM/COM LASTRO 10,8/27 T, LARGURA DE ROLAGEM 2,30 M - DEPRECIÇÃO, AF_06/2017	CHOR - CUSTOS HORÁRIOS DE MÁQUINAS E EQUIPAMENTOS	H	1,0000000	49,55	49,55
			MO sem LS =>			16,44	16,44
			Valor do BDI =>			43,91	43,91
						Valor com BDI =>	228,74
						Total	49,55

Composição	96460 SINAPI	ROLO COMPACTADOR DE PNEUS, ESTÁTICO, PRESSÃO VARIÁVEL, POTÊNCIA 110 HP, PESO SEM/COM LASTRO 10,8/27 T, LARGURA DE ROLAGEM 2,30 M - DEPRECIÇÃO, AF_06/2017	CHOR - CUSTOS HORÁRIOS DE MÁQUINAS E EQUIPAMENTOS	H	1,0000000	49,55	49,55
Insumo	00014511 SINAPI	ROLO COMPACTADOR DE PNEUS, ESTÁTICO, PRESSÃO VARIÁVEL, POTÊNCIA 110 HP, PESO SEM/COM LASTRO 10,8/27 T, LARGURA DE ROLAGEM 2,30 M	Equipamento	UN	0,0000533	928,747,14	49,55
			MO sem LS =>			0,00	0,00
			Valor do BDI =>			11,77	11,77
						Valor com BDI =>	61,32
						Total	49,55

Composição	96459 SINAPI	ROLO COMPACTADOR DE PNEUS, ESTÁTICO, PRESSÃO VARIÁVEL, POTÊNCIA 110 HP, PESO SEM/COM LASTRO 10,8/27 T, LARGURA DE ROLAGEM 2,30 M - JURCS, AF_06/2017	CHOR - CUSTOS HORÁRIOS DE MÁQUINAS E EQUIPAMENTOS	H	1,0000000	6,88	6,88
Insumo	00014511 SINAPI	ROLO COMPACTADOR DE PNEUS, ESTÁTICO, PRESSÃO VARIÁVEL, POTÊNCIA 110 HP, PESO SEM/COM LASTRO 10,8/27 T, LARGURA DE ROLAGEM 2,30 M	Equipamento	UN	0,0000074	928,747,14	6,88
			MO sem LS =>			0,00	0,00
			Valor do BDI =>			1,63	1,63
						Valor com BDI =>	8,51
						Total	6,88

Composição	96458 SINAPI	ROLO COMPACTADOR DE PNEUS, ESTÁTICO, PRESSÃO VARIÁVEL, POTÊNCIA 110 HP, PESO SEM/COM LASTRO 10,8/27 T, LARGURA DE ROLAGEM 2,30 M - MANUTENÇÃO, AF_06/2017	CHOR - CUSTOS HORÁRIOS DE MÁQUINAS E EQUIPAMENTOS	H	1,0000000	62,01	62,01
Insumo	00014511 SINAPI	ROLO COMPACTADOR DE PNEUS, ESTÁTICO, PRESSÃO VARIÁVEL, POTÊNCIA 110 HP, PESO SEM/COM LASTRO 10,8/27 T, LARGURA DE ROLAGEM 2,30 M	Equipamento	UN	0,0000667	929,747,14	62,01
			MO sem LS =>			0,00	0,00
			Valor do BDI =>			14,73	14,73
						Valor com BDI =>	76,74
						Total	46,94

Composição	96457 SINAPI	ROLO COMPACTADOR DE PNEUS, ESTÁTICO, PRESSÃO VARIÁVEL, POTÊNCIA 110 HP, PESO SEM/COM LASTRO 10,8/27 T, LARGURA DE ROLAGEM 2,30 M - MATERIAIS NA OPERAÇÃO, AF_06/2017	CHOR - CUSTOS HORÁRIOS DE MÁQUINAS E EQUIPAMENTOS	H	1,0000000	46,94	46,94
Insumo	00004221 SINAPI	OLÉO DIESEL COMBUSTÍVEL COMUM	Material	L	10,6700000	4,40	4,40
			MO sem LS =>			0,00	0,00
			Valor do BDI =>			11,15	11,15
						Valor com BDI =>	58,09
						Total	53,46

Composição	5685 SINAPI	ROLO COMPACTADOR VIBRATÓRIO DE UM CILINDRO AÇO LISO, POTÊNCIA 80 HP, PESO OPERACIONAL MÁXIMO 8,1 T, IMPACTO DINÂMICO 16,15 / 9,5 T, LARGURA DE TRABALHO 1,68 M - CHI DIURNO, AF_06/2014	CHOR - CUSTOS HORÁRIOS DE MÁQUINAS E EQUIPAMENTOS	CHI	1,0000000	53,46	53,46
Composição Auxiliar	88303 SINAPI	OPERADOR DE ROLO COMPACTADOR COM ENCARGOS COMPLEMENTARES	SEDI - SERVIÇOS DIVERSOS	H	1,0000000	19,45	19,45
Composição Auxiliar	89210 SINAPI	ROLO COMPACTADOR VIBRATÓRIO DE UM CILINDRO AÇO LISO, POTÊNCIA 80 HP, PESO OPERACIONAL MÁXIMO 8,1 T, IMPACTO DINÂMICO 16,15 / 9,5 T, LARGURA DE TRABALHO 1,68 M - DEPRECIÇÃO, AF_06/2014	CHOR - CUSTOS HORÁRIOS DE MÁQUINAS E EQUIPAMENTOS	H	1,0000000	29,87	29,87
Composição Auxiliar	89211 SINAPI	ROLO COMPACTADOR VIBRATÓRIO DE UM CILINDRO AÇO LISO, POTÊNCIA 80 HP, PESO OPERACIONAL MÁXIMO 8,1 T, IMPACTO DINÂMICO 16,15 / 9,5 T, LARGURA DE TRABALHO 1,68 M - JURCS, AF_06/2014	CHOR - CUSTOS HORÁRIOS DE MÁQUINAS E EQUIPAMENTOS	H	1,0000000	4,14	4,14
			MO sem LS =>			16,44	16,44
			Valor do BDI =>			12,70	12,70
						Valor com BDI =>	66,16
						Total	66,16

Handwritten signature and initials.



Deus é fiel

Luiz Carlos V. de Figueiredo  
Engenheiro Civil  
CREA-PB: 161069581  
COVALE CONST. E SERVIÇOS LTDA

COVALE CONST. E SERVIÇOS EIRELI  
Renan Diasias de Abrantes  
CPF: 099.294.234-94  
Procurador Público

Composição	5684	SINAPI	ROLO COMPACTADOR VIBRATÓRIO DE UM CILINDRO AÇO LISO, POTÊNCIA 80 HP, PESO OPERACIONAL MÁXIMO 8,1 T, IMPACTO DINÂMICO 18,15 / 9,5 T, LARGURA DE TRABALHO 1,68 M - CHP DIURNO. AF_06/2014	CHOR - CUSTOS HORÁRIOS DE MÁQUINAS E EQUIPAMENTOS	CHP	1,0000000	132,86	132,86		
Composição Auxiliar	53788	SINAPI	ROLO COMPACTADOR VIBRATÓRIO DE UM CILINDRO AÇO LISO, POTÊNCIA 80 HP, PESO OPERACIONAL MÁXIMO 8,1 T, IMPACTO DINÂMICO 18,15 / 9,5 T, LARGURA DE TRABALHO 1,68 M - MATERIAIS NA OPERAÇÃO. AF_06/2014	CHOR - CUSTOS HORÁRIOS DE MÁQUINAS E EQUIPAMENTOS	H	1,0000000	42,02	42,02		
Composição Auxiliar	5674	SINAPI	ROLO COMPACTADOR VIBRATÓRIO DE UM CILINDRO AÇO LISO, POTÊNCIA 80 HP, PESO OPERACIONAL MÁXIMO 8,1 T, IMPACTO DINÂMICO 18,15 / 9,5 T, LARGURA DE TRABALHO 1,68 M - MANUTENÇÃO. AF_06/2014	CHOR - CUSTOS HORÁRIOS DE MÁQUINAS E EQUIPAMENTOS	H	1,0000000	37,38	37,38		
Composição Auxiliar	88303	SINAPI	OPERADOR DE ROLO COMPACTADOR COM ENCARGOS COMPLEMENTARES	SEDI - SERVIÇOS DIVERSOS	H	1,0000000	19,45	19,45		
Composição Auxiliar	89210	SINAPI	ROLO COMPACTADOR VIBRATÓRIO DE UM CILINDRO AÇO LISO, POTÊNCIA 80 HP, PESO OPERACIONAL MÁXIMO 8,1 T, IMPACTO DINÂMICO 18,15 / 9,5 T, LARGURA DE TRABALHO 1,68 M - DEPRECIÇÃO. AF_06/2014	CHOR - CUSTOS HORÁRIOS DE MÁQUINAS E EQUIPAMENTOS	H	1,0000000	29,87	29,87		
Composição Auxiliar	89211	SINAPI	ROLO COMPACTADOR VIBRATÓRIO DE UM CILINDRO AÇO LISO, POTÊNCIA 80 HP, PESO OPERACIONAL MÁXIMO 8,1 T, IMPACTO DINÂMICO 18,15 / 9,5 T, LARGURA DE TRABALHO 1,68 M - JUROS. AF_06/2014	CHOR - CUSTOS HORÁRIOS DE MÁQUINAS E EQUIPAMENTOS	H	1,0000000	4,14	4,14		
						MO sem LS =>	16,44	LS =>	0,00 MO com LS =>	16,44
						Valor do BDI =>	31,56	Valor com BDI =>		164,42
Composição	89210	SINAPI	ROLO COMPACTADOR VIBRATÓRIO DE UM CILINDRO AÇO LISO, POTÊNCIA 80 HP, PESO OPERACIONAL MÁXIMO 8,1 T, IMPACTO DINÂMICO 18,15 / 9,5 T, LARGURA DE TRABALHO 1,68 M - DEPRECIÇÃO. AF_06/2014	CHOR - CUSTOS HORÁRIOS DE MÁQUINAS E EQUIPAMENTOS	H	1,0000000	29,87	29,87		
Insumo	00010646	SINAPI	ROLO COMPACTADOR VIBRATÓRIO DE UM CILINDRO, AÇO LISO, POTENCIA 80 HP, PESO OPERACIONAL MAXIMO 8,1 T, IMPACTO DINAMICO 18,15/9,5 T, LARGURA TRABALHO 1,68 M	Equipamento	LN	0,0000533	560.429,82	29,87		
						MO sem LS =>	0,00	LS =>	0,00 MO com LS =>	0,00
						Valor do BDI =>	7,09	Valor com BDI =>		36,96
Composição	89211	SINAPI	ROLO COMPACTADOR VIBRATÓRIO DE UM CILINDRO AÇO LISO, POTÊNCIA 80 HP, PESO OPERACIONAL MÁXIMO 8,1 T, IMPACTO DINÂMICO 18,15 / 9,5 T, LARGURA DE TRABALHO 1,68 M - JUROS. AF_06/2014	CHOR - CUSTOS HORÁRIOS DE MÁQUINAS E EQUIPAMENTOS	H	1,0000000	4,14	4,14		
Insumo	00010646	SINAPI	ROLO COMPACTADOR VIBRATÓRIO DE UM CILINDRO, AÇO LISO, POTENCIA 80 HP, PESO OPERACIONAL MAXIMO 8,1 T, IMPACTO DINAMICO 18,15/9,5 T, LARGURA TRABALHO 1,68 M	Equipamento	UN	0,0000074	560.429,82	4,14		
						MO sem LS =>	0,00	LS =>	0,00 MO com LS =>	0,00
						Valor do BDI =>	0,98	Valor com BDI =>		5,12
Composição	5674	SINAPI	ROLO COMPACTADOR VIBRATÓRIO DE UM CILINDRO AÇO LISO, POTÊNCIA 80 HP, PESO OPERACIONAL MÁXIMO 8,1 T, IMPACTO DINÂMICO 18,15 / 9,5 T, LARGURA DE TRABALHO 1,68 M - MANUTENÇÃO. AF_06/2014	CHOR - CUSTOS HORÁRIOS DE MÁQUINAS E EQUIPAMENTOS	H	1,0000000	37,38	37,38		
Insumo	00010646	SINAPI	ROLO COMPACTADOR VIBRATÓRIO DE UM CILINDRO, AÇO LISO, POTENCIA 80 HP, PESO OPERACIONAL MAXIMO 8,1 T, IMPACTO DINAMICO 18,15/9,5 T, LARGURA TRABALHO 1,68 M	Equipamento	UN	0,0000687	560.429,82	37,38		
						MO sem LS =>	0,00	LS =>	0,00 MO com LS =>	0,00
						Valor do BDI =>	8,88	Valor com BDI =>		46,28
Composição	53788	SINAPI	ROLO COMPACTADOR VIBRATÓRIO DE UM CILINDRO AÇO LISO, POTÊNCIA 80 HP, PESO OPERACIONAL MÁXIMO 8,1 T, IMPACTO DINÂMICO 18,15 / 9,5 T, LARGURA DE TRABALHO 1,68 M - MATERIAIS NA OPERAÇÃO. AF_06/2014	CHOR - CUSTOS HORÁRIOS DE MÁQUINAS E EQUIPAMENTOS	H	1,0000000	42,02	42,02		
Insumo	00004221	SINAPI	OLEO DIESEL COMBUSTIVEL COMUM	Material	LN	9,5500000	4,40	42,02		
						MO sem LS =>	0,00	LS =>	0,00 MO com LS =>	0,00
						Valor do BDI =>	9,98	Valor com BDI =>		52,00
Composição	88316	SINAPI	SERVENTE COM ENCARGOS COMPLEMENTARES	SEDI - SERVIÇOS DIVERSOS	H	1,0000000	16,11	16,11		
Composição Auxiliar	95378	SINAPI	CURSO DE CAPACITAÇÃO PARA SERVENTE (ENCARGOS COMPLEMENTARES) - HORISTA	SEDI - SERVIÇOS DIVERSOS	H	1,0000000	0,26	0,26		
Insumo	00008111	SINAPI	SERVENTE DE OBRAS	Mão de Obra	H	1,0000000	11,87	11,87		
Insumo	00037370	SINAPI	ALIMENTAÇÃO - HORISTA (COLETADO CAIXA - ENCARGOS COMPLEMENTARES)	Outros	H	1,0000000	0,45	0,45		
Insumo	00037371	SINAPI	TRANSPORTE - HORISTA (COLETADO CAIXA - ENCARGOS COMPLEMENTARES)	Serviço	H	1,0000000	0,69	0,69		
Insumo	00037372	SINAPI	EXAMES - HORISTA (COLETADO CAIXA - ENCARGOS COMPLEMENTARES)	Outros	H	1,0000000	1,08	1,08		
Insumo	00037373	SINAPI	SEGURO - HORISTA (COLETADO CAIXA - ENCARGOS COMPLEMENTARES)	Taxas	H	1,0000000	0,01	0,01		
Insumo	00043467	SINAPI	FERRAMENTAS - FAMÍLIA SERVENTE - HORISTA (ENCARGOS COMPLEMENTARES - COLETADO CAIXA)	Equipamento	H	1,0000000	0,56	0,56		
Insumo	00043491	SINAPI	EPI - FAMÍLIA SERVENTE - HORISTA (ENCARGOS COMPLEMENTARES - COLETADO CAIXA)	Equipamento	H	1,0000000	1,19	1,19		
						MO sem LS =>	12,13	LS =>	0,00 MO com LS =>	12,13
						Valor do BDI =>	3,82	Valor com BDI =>		19,93
Composição	90781	SINAPI	TOPOGRAFO COM ENCARGOS COMPLEMENTARES	SEDI - SERVIÇOS DIVERSOS	H	1,0000000	28,43	28,43		
Composição Auxiliar	95408	SINAPI	CURSO DE CAPACITAÇÃO PARA TOPOGRAFO (ENCARGOS COMPLEMENTARES) - HORISTA	SEDI - SERVIÇOS DIVERSOS	H	1,0000000	0,23	0,23		
Insumo	00007592	SINAPI	TOPOGRAFO (HORISTA)	Mão de Obra	H	1,0000000	26,39	26,39		
Insumo	00037372	SINAPI	EXAMES - HORISTA (COLETADO CAIXA - ENCARGOS COMPLEMENTARES)	Outros	H	1,0000000	1,08	1,08		

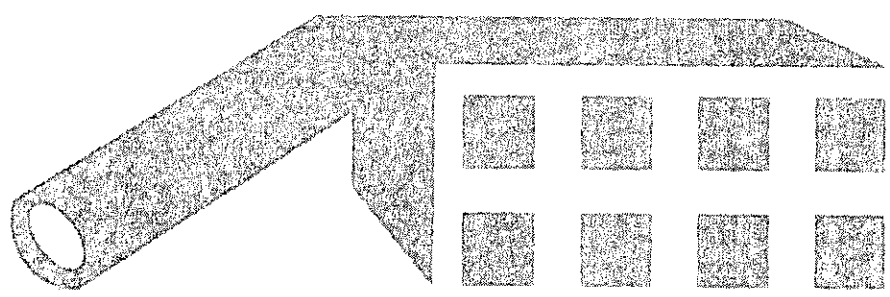
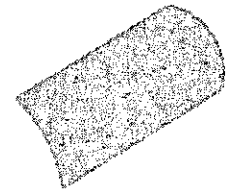


Deus é fiel

COVALE CONST. E SERVIÇOS EIRELI  
Renan Messias de Abrantes  
CPF: 099.294.234-94  
Procurador Público

Insumo	00037373 SINAPI	SEGURO - HORISTA (COLETADO CAIXA - ENCARGOS COMPLEMENTARES)	Taxas	H	1,0000000	0,01	0,01	
Insumo	00043489 SINAPI	FERRAMENTAS - FAMILIA TOPOGRAFO - HORISTA (ENCARGOS COMPLEMENTARES - COLETADO CAIXA)	Equipamento	H	1,0000000	0,08	0,08	
Insumo	00043493 SINAPI	IEPI - FAMILIA TOPOGRAFO - HORISTA (ENCARGOS COMPLEMENTARES - COLETADO CAIXA)	Equipamento	H	1,0000000	0,64	0,64	
			MO sem LS =>		26,62	LS =>	0,00 MO com LS =>	26,62
			Valor do BDI =>		6,75		Valor com BDI =>	35,18

Tipo de Licitação	Total sem BDI	39.231,44
Abertura de Licitação	Total do BDI	9.314,07
Número do Processo Licitatório	Total Geral	48.547,51



*[Handwritten signature]*

*Luiz Eduardo V. de Figueiredo*  
Luiz Eduardo V. de Figueiredo  
Engenheiro Civil  
CREA-PA 01/0000001  
COVALE CONSTRUÇÕES E SERVIÇOS LTDA

*Renan Messias de Abrantes*  
COVALE CONST. E SERVIÇOS EIRELI  
Renan Messias de Abrantes  
CPF: 099.294.234-94  
Procurador Público



# José Neves Moreira

Serviço Notarial e Registral

Del. PLÍNIO HENRIQUE RODRIGUES NEVES  
TABELIÃO E OFICIAL

SERVIÇO NOTARIAL E REGISTRAL 3º OFÍCIO  
Del. Plínio Henrique Rodrigues Neves  
Tabelião e Oficial  
Walcir Firmino Cesarino Rodrigues Neves  
Henrique Cesarino Rodrigues Neves  
Substitutos  
Francisco de Sousa Pedrosa Neto  
Escritor Autorizado  
R. Sargento Edésio de Carvalho, 04  
Tel. (83) 3521.2070 CEP: 58.800-330 Sousa-PB

LIVRO.: 0157

FOLHA: 135



## PROCURAÇÃO

SAIBAM quantos esta Pública Procuração virem que aos 13 (treze) dias do mês de julho do ano de 2021 (dois mil e vinte e um), neste SERVIÇO NOTARIAL, situado na Rua Sgt. Edésio de Carvalho, 04 - Centro - Sousa, PB, foi lavrado o presente Instrumento de Procuração Pública em que, perante mim, PLÍNIO HENRIQUE RODRIGUES NEVES - Tabelião, compareceu(ram) como OUTORGANTE(S) A FIRMA COVALE CONSTRUÇOES E SERVICOS EIRELI - ME, inscrita no CNPJ/MF nº 11.170.603/0001-58, com sede na Rua Sargento Sarmento, nº 22, Casa, Estreito - Sousa/PB, endereço eletrônico: covale-construções@hotmail.com, neste ato representada por; FRANCISCO TIAGO FIGUEIREDO BARBOSA, brasileiro(a) filho do Sr. Francisco Assis de Figueiredo e da Sra. Maria do Socorro Barbosa de Figueiredo, divorciado, empresário, portador do Documento de Identidade nº 2.547.232/SSP-PB, inscrito no CPF/MF nº 035.508.784-78, residente e domiciliado na Rua Dr. Tomaz Pires dos Santos, nº 47, Estreito - Sousa/PB; identificado(s) como o(s) próprio(s) por mim Notário(a), à vista dos documentos de identificação apresentados, do que dou fé; perante mim por ele(s) me foi dito que constituía(m) e nomeava(m), por este Instrumento Público e nos termos de Direito, seu(s) bastante(s) procurador(es): RENAN MESSIAS DE ABRANTES, brasileiro(a), filho do Sr. Francisco Algeone Abrantes Ferreira e da Sra. Maria do Socorro Messias Abrantes, solteiro, advogado, portador do Documento de Identidade nº 3.741.957/SSDS-PB, inscrito no CPF/MF nº 099.294.234-94, residente e domiciliado na Rua Félix Sucupira de Queiroga, nº 25, Jardins - Sousa/PB; a quem concede poderes para que possa(m) representá-la junto a quaisquer Repartições Públicas Municipais, Estaduais e Federais e/ou particulares competentes, para participar de Licitações e Pregões Presenciais e/ou eletrônicos em geral, podendo para tanto, assinar cartas de credenciamento, juntar e assinar documentos, preparar e assinar toda e qualquer documentação necessária as Licitações e Pregões, formular lances verbalmente, negociar preços, apresentar propostas, assinar atas, entrar com recursos, firmar declarações, desistir ou apresentar as razões de recurso e praticar todos os atos pertinentes ao certame, renunciar, suprir incorreções formais, assinar atas e contratos, juntar e assinar documentos, fazer e assinar requerimentos, transigir, concordar, discordar, aceitar, juntar e assinar documentos, fazer e assinar requerimentos, receber documentação, requerer e assinar o que preciso for necessário, tudo praticar para o fiel desempenho deste mandato, dando tudo bom, firme e valioso. Os elementos relativos à qualificação e identificação do procurador, bem como o objeto do presente mandato foram fornecidos e conferidos pelo(a) outorgante(s), que por eles se responsabiliza(m). Recolhidas as Taxas FARPEN - Fundo de Apoio ao Registro das Pessoas Naturais, no valor de R\$ 5,67, FEPJ - Fundo Especial do Poder Judiciário, no valor de R\$ 10,47, ISS - Imposto Sobre Serviço, no valor de R\$ 1,57, sendo os Emolumentos R\$ 52,33. Selo Digital: ALM82691-V2YY. Confira a autenticidade em <https://selodigital.tjpb.jus.br>. Em fé de verdade assim o disse e outorgou, sendo lavrada a presente Procuração, a qual feita e lida sendo lida, em

Francisco de S. Pedrosa Neto  
Escritor Autorizado

Rua Sargento Edésio de Carvalho, 04 - Centro - CEP: 58.800-330 - Sousa - PB - Fone: (83) 3521.2070



Autenticação Digital Código: 30991307219994937518-1  
Data: 13/07/2021 15:27:53



Cartório Azevedo Bastos  
Av. Presidente Epitácio Pessoa - 1145  
Bairro dos Estados, João Pessoa - PB



TJPB




SERVIÇO NOTARIAL E REGISTRAL 3º OFÍCIO  
 Bel. Plínio Henrique Rodrigues Neves  
 Tabelião e Oficial  
 Walcié Firmino Cesarino Rodrigues Neves  
 Henrique Cesarino Rodrigues Neves  
 Substitutos  
 Francisco de Sousa Pedrosa Neto  
 Escrevente Autorizado  
 R. Sargento Edélio de Carvalho, 04  
 Tel. (83) 3521.2070 CEP- 58.800-330 Sousa-PB

alta e clara voz, achou-a conforme, outorgando, aceitando e assinando, sendo dispensadas a presença e a assinatura de testemunhas, de acordo com o Provimento da Corregedoria Geral da Justiça do Estado da Paraíba. A presente procuração não pode ser substabelecida. Os referidos poderes são concedidos por prazo indeterminado. Eu, Francisco de Sousa Pedrosa Neto, Escrevente Autorizado, lavrei, rubriquei e encerrei este ato, conferindo toda a documentação necessária para sua devida efetivação, como também, as assinaturas apostas neste documento. Eu, **PLÍNIO HENRIQUE RODRIGUES NEVES – Tabelião Público do Serviço Notarial**, subscrevo e assino, estando conforme o original. (aa) FRANCISCO TIAGO FIGUEIREDO BARBOSA.

Em testemunho (  ) da verdade.



  
 FRANCISCO DE SOUSA PEDROSA NETO  
 ESCRIVENTE -

*Francisco de S. Pedrosa Neto*  
 Escrevente Autorizado  
 3º Ofício - Sousa-PB



O presente documento digital foi conferido com o original e assinado digitalmente por DANILLO PINTO OLIVEIRA DE ALENCAR, em terça-feira, 13 de julho de 2021 15:41:11 GMT-03:00, CNS: 06.870-0 - 1º OFÍCIO DE REGISTRO CIVIL DAS PESSOAS NATURAIS E TABELIONATO DE NOTAS/PB, nos termos da medida provisória N. 2.200-2 de 24 de agosto de 2001. Sua autenticidade deverá ser confirmada no endereço eletrônico <https://selodigital.ljpb.jus.br> ou consulte o documento em: <https://azevedobastos.not.br/documento/30991307219994937518>


**ÓRIO** Autenticação Digital Código: 30991307219994937518-2  
 Data: 13/07/2021 15:27:54


**Cartório Azevedo Bastos**  
 Av. Presidente Epitácio Pessoa - 1145  
 Bairro dos Estados, João Pessoa - PB


**TJPB**

REPUBLICA FEDERATIVA DO BRASIL  
 MINISTERIO DA INFRAESTRUTURA  
 DEPARTAMENTO NACIONAL DE TRANSPORTES  
 CARTEIRAS DE CONDUTOR VEICULAR

VALIDA EM TODO O TERRITÓRIO NACIONAL  
 1845327734

PROIBIDO PLASTIFICAR  
 1845327734

NOME: RENAN MESSIAS DE ABRANTES

DOC IDENTIDADE / ORIG EMISSÃO UF: 3741957 S9DS PB

CPF: 099.294.234-04 DATA NASCIMENTO: 03/04/1995

RENASCIMENTO: [REDACTED] AOC: [REDACTED] CATEGORIA: AE

AV. REGISTRO: 05933534850 VALOR: 16/10/2023 1ª HABILITAÇÃO: 19/11/2013

OBSERVAÇÕES: A:

ASSINATURA DO PORTADOR: [Signature]

LOCAL: SOUSA, PB DATA EMISSÃO: 19/03/2020

ASSINATURA DO EMISSOR: [Signature] 09482148099 PB040817317

PARAÍBA

[Handwritten signature]



ORIO

Autenticação Digital Código: 30991307219994937518-3  
 Data: 13/07/2021 15:27:54



06.870-0

Cartório Azevedo Bastos

Av. Presidente Epitácio Pessoa - 1145  
 Bairro dos Estados, João Pessoa - PB



Valter Azevedo de M. Cavalcanti

TJPB



O presente documento digital foi conferido com o original e assinado digitalmente por DANILLO PINTO OLIVEIRA DE ALENCAR, em terça-feira, 13 de julho de 2021 15:41:11 GMT-03:00, CNS: 06.870-0 - 1º OFÍCIO DE REGISTRO CIVIL DAS PESSOAS NATURAIS E TABELIONATO DE NOTAS/PB, nos termos da medida provisória N. 2.200-2 de 24 de agosto de 2001. Sua autenticidade deverá ser confirmada no endereço eletrônico <https://selodigital.tpb.jus.br> ou através do sistema de autenticação eletrônica disponível no endereço eletrônico <https://azevedobastos.not.br>. Artigo: 22 do Regulamento de Tabelionatos de Notas - Provimento nº. 109/2020/CNJ. Nota: Tabelionatos de Notas - Provimento nº. 109/2020/CNJ.

REPÚBLICA FEDERATIVA DO BRASIL  
ESTADO DA PARAÍBA  
CARTÓRIO AZEVEDO BASTOS  
FUNDADO EM 1888

PRIMEIRO REGISTRO CIVIL DE NASCIMENTO E ÓBITOS E PRIVATIVO DE CASAMENTOS, INTERDIÇÕES E TUTELAS DA COMARCA DE JOÃO PESSOA

Av. Epitácio Pessoa, 1145 Bairro dos Estados 58030-00, João Pessoa PB  
Tel.: (83) 3244-5404 / Fax: (83) 3244-5484  
<http://www.azevedobastos.not.br>  
E-mail: [cartorio@azevedobastos.not.br](mailto:cartorio@azevedobastos.not.br)



### DECLARAÇÃO DE SERVIÇO DE AUTENTICAÇÃO DIGITAL

O Bel. Válber Azevêdo de Miranda Cavalcanti, Oficial do Primeiro Registro Civil de Nascimentos e Óbitos e Privativo de Casamentos, Interdições e Tutelas com atribuição de autenticar e reconhecer firmas da Comarca de João Pessoa Capital do Estado da Paraíba, em virtude de Lei, etc...

DECLARO ainda que, para garantir transparência e segurança jurídica de todos os atos oriundos da atividade Notarial e Registral no Estado da Paraíba, foi instituído pela Lei Nº 10.132, de 06 de novembro de 2013, a aplicação obrigatória de um Selo Digital de Fiscalização Extrajudicial em todos os atos de notas e registro, composto de um código único (por exemplo: Selo Digital: ABC12345-X1X2) e dessa forma, cada autenticação processada pela nossa Serventia pode ser verificada e confirmada tantas vezes quanto for necessário através do site do Tribunal de Justiça do Estado da Paraíba, endereço <https://corregedoria.tjpb.jus.br/selo-digital/>.

A autenticação digital do documento faz prova de que, na data e hora em que ela foi realizada, a empresa COVALE CONSTRUÇÕES E SERVIÇOS EIRELI tinha posse de um documento com as mesmas características que foram reproduzidas na cópia autenticada, sendo da empresa COVALE CONSTRUÇÕES E SERVIÇOS EIRELI a responsabilidade, única e exclusiva, pela idoneidade do documento apresentado a este Cartório.

Nesse sentido, declaro que a COVALE CONSTRUÇÕES E SERVIÇOS EIRELI assumiu, nos termos do artigo 8º, §1º, do Decreto nº 10.278/2020, que regulamentou o artigo 3º, inciso X, da Lei Federal nº 13.874/2019 e o artigo 2º-A da Lei Federal 12.682/2012, a responsabilidade pelo processo de digitalização dos documentos físicos, garantindo perante este Cartório e terceiros, a sua autoria e integridade.

De acordo com o disposto no artigo 2º-A, §7º, da Lei Federal nº 12.682/2012, o documento em anexo, identificado individualmente em cada Código de Autenticação Digital<sup>1</sup> ou na referida sequência, poderá ser reproduzido em papel ou em qualquer outro meio físico.

Esta DECLARAÇÃO foi emitida em 20/07/2021 17:04:53 (hora local) através do sistema de autenticação digital do Cartório Azevedo Bastos, de acordo com o Art. 1º, 10º e seus §§ 1º e 2º da MP 2200/2001, como também, o documento eletrônico autenticado contendo o Certificado Digital do titular do Cartório Azevedo Bastos, poderá ser solicitado diretamente a empresa COVALE CONSTRUÇÕES E SERVIÇOS EIRELI ou ao Cartório pelo endereço de e-mail [autentica@azevedobastos.not.br](mailto:autentica@azevedobastos.not.br) Para informações mais detalhadas deste ato, acesse o site <https://autdigital.azevedobastos.not.br> e informe o Código de Autenticação Digital

Esta Declaração é válida por tempo indeterminado e está disponível para consulta em nosso site.

<sup>1</sup>Código de Autenticação Digital: 30991307219994937518-1 a 30991307219994937518-3

<sup>2</sup>Legislações Vigentes: Lei Federal nº 8.935/94, Lei Federal nº 10.406/2002, Medida Provisória nº 2200/2001, Lei Federal nº 13.105/2015, Lei Estadual nº 8.721/2008, Lei Estadual nº 10.132/2013, Provimento CGJ Nº 003/2014 e Provimento CNJ Nº 100/2020.

O referido é verdade, dou fé.

#### CHAVE DIGITAL

00005b1d734fd94f057f2d69fe6bc05b4ac10c26402bd53f1a0791afd23db9b02c211266a91353911ae724e005cb48966dfe97ea8707435c8133b565cefd17eb23f52202479e957b9bada847c1175d7



*[Assinatura manuscrita]*



Presidência da República  
Casa Civil  
Medida Provisória Nº 2.200-2  
de 24 de agosto de 2001.

