



EDITAL DE LICITAÇÃO

PROCESSO ADMINISTRATIVO Nº 086/2024

LICITAÇÃO Nº. 00001/2024

MODALIDADE: **CONCORRÊNCIA ELETRÔNICA**

CRITÉRIO: **MENOR PREÇO POR ITEM**

LEGISLAÇÃO: LEI 14.133/2021

REGIME: **EMPREITADA POR PREÇO GLOBAL**

PLATAFORMA: www.portaldecompraspublicas.com.br

Órgão Realizador do Certame:

PREFEITURA MUNICIPAL DE COREMAS

RUA CAPITÃO ANTÔNIO LEITE, 65 - CENTRO - COREMAS-PB.

CEP: 58770-000 - E-mail: coremaslicita@gmail.com - Tel.: (83) 3433-1074.

O Órgão Realizador do Certame acima qualificado, inscrito no CNPJ 08.939.936/0001-94, doravante **denominado simplesmente ORC**, torna público para conhecimento de quantos possam interessar que fará realizar através do Agente de Contratação, assessorado por sua Equipe de Apoio, sediado no endereço acima, às **09:00 horas do dia 03 de Abril de 2024**, por meio do site <https://www.portaldecompraspublicas.com.br/>, licitação na modalidade Concorrência nº 00001/2024, na forma eletrônica, com critério de julgamento menor preço por item, e sob o regime de empreitada por preço global; tudo de acordo com este instrumento e em observância a Lei Federal nº 14.133, de 1º de Abril de 2021; Lei Complementar nº 123, de 14 de Dezembro de 2006; Instrução Normativa nº 73 SEGES/ME, de 30 de Setembro de 2022; DECRETO Nº 116, de 29 de dezembro de 2023 e legislação pertinente, consideradas as alterações posteriores das referidas normas; conforme os critérios e procedimentos a seguir definidos, almejando obter a melhor proposta para: **CONTRATAÇÃO DE EMPRESA ESPECIALIZADA PARA PAVIMENTAÇÃO ASFÁLTICA DE VÁRIAS RUAS DO MUNICÍPIO DE COREMAS-PB. CONFORME PROJETO BÁSICO.**

Data de abertura da sessão pública: 03/04/2024. Horário: 09:00 - horário de Brasília.

Data para início da fase de lances: 03/04/2024. Horário: 09:15 - horário de Brasília.

Local: <https://www.portaldecompraspublicas.com.br/>

1.0.DO OBJETO

1.1.Constitui objeto da presente licitação: **CONTRATAÇÃO DE EMPRESA ESPECIALIZADA PARA PAVIMENTAÇÃO ASFÁLTICA DE VÁRIAS RUAS DO MUNICÍPIO DE COREMAS-PB. CONFORME PROJETO BÁSICO.**



1.2.As especificações do objeto ora licitado - quantitativo e condições -, encontram-se devidamente detalhadas no correspondente Termo de Referência - Anexo I deste instrumento.

1.3.A licitação será realizada em um único item.

1.4.O critério de julgamento adotado será o menor preço, observadas as exigências contidas neste instrumento e seus anexos quanto às especificações do objeto.

1.5.A contratação acima descrita, que será processada nos termos deste instrumento convocatório, especificações técnicas e informações complementares que o acompanham, quando for o caso, justifica-se: Esta obra de pavimentação reveste-se de extrema necessidade do município para garantir segurança, melhorar a trafegabilidade e valorização do comércio em processo de crescimento. Assim sendo, entendemos ser perfeitamente justificável a liberação dos recursos pleiteados, para que o município possa fazer a pavimentação e melhorar a infraestrutura urbana do município de Coremas -PB, Visando a melhoria de vida da população deste município, sabemos que o pavimento traz muitos benefícios, começando pela diminuição de doenças provocadas por poeiras e pela água parada que se formar nas vias de chão batido, sem contar da valorização dos imóveis urbanos. Essa administração tem como prioridade o bem-estar social e com isso garantir a população em geral o apoio institucional, quanto ao direito de ir e vir. É desta forma que temos trabalhado com afinco para que novos projetos e programas sejam implantados em nosso município. E atendendo a todas as normas e leis existentes no nosso país por isso o motivo da contratação destes serviços.

1.6.Na referida contratação será concedido tratamento diferenciado e simplificado para as Microempresas e Empresas de Pequeno Porte, nos limites previstos da Lei 123/06, consideradas as hipóteses e condições estabelecidas no Art. 4º, da Lei 14.133/21. Todavia, serão afastados os benefícios estabelecidos nos Arts. 47 e 48, por estarem presentes, isolada ou simultaneamente, as situações previstas nos Incisos II e III, do Art. 49, todos do mesmo diploma legal.

1.7.Todas as referências de tempo neste Edital, no respectivo aviso e durante a sessão pública obedecerão o horário de Brasília - DF.

2.0.DA IMPUGNAÇÃO AO EDITAL E DO PEDIDO DE ESCLARECIMENTO

2.1.Informações ou esclarecimentos sobre esta licitação, serão prestados nos horários normais de expediente: das 08:00 as 17:00 horas.

2.2.Qualquer pessoa - cidadão ou licitante - é parte legítima para impugnar o Edital deste certame por irregularidade ou para solicitar esclarecimento sobre os seus termos, devendo encaminhar o respectivo pedido, dirigido ao Agente de Contratação, até 03 (três) dias úteis antes da data de abertura da sessão pública, por meio eletrônico, exclusivamente, da seguinte forma:

2.2.1.No endereço: <https://www.portaldecompraspublicas.com.br/>.

2.3.O Agente de Contratação responderá aos pedidos de esclarecimentos ou impugnação no prazo de até três dias úteis, contado da data de seu recebimento, limitado ao último dia



útil anterior à data da abertura do certame, e poderá requisitar subsídios formais aos responsáveis pela elaboração deste Edital e dos seus anexos.

2.4.A impugnação não possui efeito suspensivo, sendo a sua concessão medida excepcional que deverá ser motivada pelo Agente de Contratação, nos autos do processo de licitação.

2.5.Acolhida a impugnação contra o Edital, será definida e publicada nova data para realização do certame, observados os prazos fixados na norma vigente.

2.6.As respostas aos pedidos de esclarecimentos e impugnações serão divulgadas em sítio eletrônico oficial do ORC e no sistema, dentro do prazo estabelecido no item 2.3, e vincularão os participantes e a Administração.

3.0.DOS ELEMENTOS PARA LICITAÇÃO

3.1.Aos participantes serão fornecidos os seguintes elementos que integram este Edital para todos os fins e efeitos:

3.1.1.ANEXO I - TERMO DE REFERÊNCIA – ESPECIFICAÇÕES;

3.1.2.ANEXO II - MODELO DE DECLARAÇÃO – de não empregar menor;

3.1.3.ANEXO III - MODELO DE DECLARAÇÃO – que a proposta compreende a integralidade dos custos;

3.1.4.ANEXO IV - MINUTA DO CONTRATO;

3.1.5.ANEXO V - MODELOS DE DECLARAÇÕES - cumprimento de requisitos normativos.

3.2.A obtenção do Edital poderá ser feita da seguinte forma:

3.2.1.Junto ao Agente de Contratação: gratuitamente;

3.2.2.Pelos endereços eletrônicos:

3.2.2.1.<https://www.coremas.pb.gov.br/>;

3.2.2.2.<https://tce.pb.gov.br/> - <https://www.gov.br/pncp/>;

3.2.2.3.<https://www.portaldecompraspublicas.com.br/>; e

3.2.2.4.www.gov.br/pncp.

3.2.3.Solicitado e enviado pelo e-mail:

3.2.3.1.coremaslicita@gmail.com.

3.3.O Projeto Básico referente ao objeto ora licitado está disponibilizado junto à Secretaria Municipal de Administração e Planejamento nos horários normais de expediente, até o último dia útil anterior à data estabelecida para recebimento dos envelopes habilitação e proposta, onde poderá ser examinado e obtido pelos interessados, inclusive em meio magnético, observados os procedimentos definidos pelo ORC.

4.0.DO SUPORTE LEGAL

4.1.Esta licitação reger-se-á pela Lei Federal nº 14.133, de 1º de Abril de 2021; Lei Complementar nº 123, de 14 de Dezembro de 2006; Instrução Normativa nº 73 SEGES/ME, de 30 de Setembro de 2022; e legislação pertinente, consideradas as



alterações posteriores das referidas normas; que ficam fazendo partes integrantes deste Edital, independente de transcrição.

5.0.DO PRAZO E DOS RECURSOS ORÇAMENTÁRIOS

5.1.O prazo máximo para a execução do objeto ora licitado, conforme suas características e as necessidades do ORC, e que admite prorrogação nas condições e hipóteses previstas na Lei 14.133/21, está abaixo indicado e será considerado a partir da emissão da Ordem de Serviço:

Início: Imediato;

Conclusão: 120 (cento e vinte) dias.

5.2.O prazo de vigência do correspondente contrato será determinado: até o final do exercício financeiro de 2024, considerado da data de sua assinatura; podendo ser prorrogado, nas hipóteses e nos termos dos Arts. 105 a 114, da Lei 14.133/21.

5.3.As despesas decorrentes do objeto deste certame, correrão por conta da seguinte dotação:

FONTE DE RECURSO 1: 1.500.0000 – Recursos não Vinculados de Impostos – LIVRE

FONTE DE RECURSO 2: 1.700.0000 Outras Transferências de Convênios ou Instrumentos Congêneres da União

DOTAÇÃO ORÇAMENTÁRIA: 02.06 SECRETARIA MUNICIPAL DE URBANISMO 15 451 3028 1012 Implantação de pavimentação urbana e recapeamento de asfalto – Diversas ruas, Ficha: 1381 e 1382, Elemento de despesa: 4.4.90.51 00 OBRAS E INSTALAÇÕES. Conforme constante no QDD/2024. Desta forma ficando automaticamente incorporadas as dotações do orçamento anual (LOA) aprovado por lei para o exercício seguinte, caso seja necessário.

6.0.DAS CONDIÇÕES DE PARTICIPAÇÃO

6.1.A licitação será realizada à distância e em sessão pública, por meio do sistema disponível no endereço eletrônico: <https://www.portaldecompraspublicas.com.br/>.

6.2.Deverão ser observadas as normas e procedimentos estabelecidos pelo provedor do sistema, disponíveis no referido sítio eletrônico para acesso ao sistema e operacionalização.

6.3.Caberá ao licitante interessado em participar deste certame, acompanhar as operações no sistema eletrônico durante o processo licitatório e responsabilizar-se pelo ônus decorrente da perda de negócios diante da inobservância de mensagens emitidas pela Administração ou de sua desconexão; e comunicar imediatamente ao provedor do sistema qualquer acontecimento que possa comprometer o sigilo ou a segurança, para imediato bloqueio de acesso.

6.4.A participação neste certame é aberta a quaisquer interessados, inclusive as Microempresas e Empresas de Pequeno Porte, nos termos da legislação vigente.

6.4.Não poderão participar os interessados:

6.4.1.Que não atendam às condições deste Edital e seus anexos;

6.4.2.Estrangeiros que não tenham representação legal no Brasil com poderes expressos para receber citação e responder administrativa ou judicialmente;



6.4.3. Que estejam sob falência, concurso de credores, concordata ou em processo de dissolução ou liquidação;

6.4.4. Proibidos de participar de licitações e celebrar contratos administrativos, na forma da legislação vigente;

6.4.5. Cujo estatuto ou contrato social não incluir o objeto desta licitação; e

6.4.6. Que se enquadrem nas vedações previstas no Art. 14º, da Lei 14.133/21.

6.5.O presente Edital não possibilitará a participação das pessoas físicas.

6.6. É permitida a participação de pessoas jurídicas que estejam reunidas em consórcio, observadas as seguintes normas:

6.6.1. Comprovação da existência de compromisso público ou particular de constituição de consórcio, subscrito pelos consorciados, com indicação da empresa líder do consórcio, que será responsável por sua representação perante o ORC;

6.6.2. Apresentação dos documentos de habilitação exigidos neste instrumento, por parte de cada consorciado, com admissão, quando for o caso, para efeito de habilitação técnica, do somatório dos quantitativos de cada consorciado e, para efeito de habilitação econômico-financeira, do somatório dos valores de cada consorciado:

6.6.2.1. Será estabelecido para o consórcio acréscimo de 30% (trinta por cento) sobre o valor exigido de licitante individual para a habilitação econômico-financeira. O referido acréscimo não se aplica aos consórcios compostos, em sua totalidade, de microempresas e pequenas empresas, assim definidas em lei;

6.6.3. Impedimento de a empresa consorciada participar, na mesma licitação, de mais de um consórcio ou de forma isolada;

6.6.4. Responsabilidade solidária dos integrantes pelos atos praticados em consórcio, tanto na fase de licitação quanto na de execução do contrato;

6.6.5. O licitante vencedor é obrigado a promover, antes da celebração do contrato, a constituição e o registro do consórcio, nos termos do respectivo compromisso anteriormente subscrito pelos consorciados;

6.6.6. A substituição de consorciado deverá ser expressamente autorizada pelo ORC e condicionada à comprovação de que a nova empresa do consórcio possui, no mínimo, os mesmos quantitativos para efeito de habilitação técnica e os mesmos valores para efeito de qualificação econômico-financeira apresentados pela empresa substituída para fins de habilitação do consórcio no processo licitatório que originou o contrato; e

6.6.7. A proposta será enviada pela empresa responsável pelo consórcio.

6.7. Não será permitida a participação de sociedades cooperativas.

6.8. CONDIÇÕES ESPECÍFICAS: O licitante deverá atender aos requisitos abaixo e os respectivos comprovantes, obrigatoriamente, integrarão a documentação para fins de habilitação:

6.8.1. Comprovação de capacidade técnico-profissional, através da **apresentação de Profissional**, devidamente registrado no conselho profissional competente, detentor de atestado de responsabilidade técnica por execução de obra ou serviço de características semelhantes às parcelas de maior relevância ou valor significativo do objeto da presente licitação, que foram determinadas nos termos da norma vigente; abaixo indicadas. O



referido atestado, que no caso é representado pela Certidão de Acervo Técnico - CAT emitida pelo conselho profissional competente, só será aceita se acompanhada da comprovação de que o Profissional apresentado pertence ao quadro da empresa ou dele fará parte caso seja vencedora do presente certame. Tal comprovação poderá ser feita através da apresentação de qualquer um dos seguintes documentos, a critério do licitante: a) cópia da Carteira de Trabalho e Previdência Social - CTPS assinada ou da ficha de Registro do Empregado; b) instrumento de contrato de prestação de serviços regido pela legislação civil comum, devidamente registrado no registro público, nos termos do Art. 221, da Lei Federal nº 10.406, de 10 de janeiro de 2002; c) ART Cargo-Função ou equivalente, emitido pelo conselho profissional competente; d) contrato social, alteração contratual ou equivalente na forma da lei, quando o responsável técnico for sócio da empresa; e) certidão de registro do licitante no conselho profissional competente, nos termos da norma vigente, dentro da data de sua validade e apenas quando essa trazer a indicação expressa do referido Profissional apresentado, como responsável técnico da empresa; f) declaração formal assinada pelo responsável técnico designado pelo licitante, detentor do correspondente acervo, contendo obrigatoriamente a identificação da empresa e do signatário, local e data, e basicamente com os seguintes termos: ► "DECLARO sob as penalidades da lei, que autorizei a apresentação do meu acervo para comprovação da capacidade técnico-profissional exigida na Concorrência Eletrônica nº. 00001/2024 e que integrarei o quadro técnico da empresa, ou lhe prestarei serviços para obra específica, caso seja vencedora do referido certame, realizado pela Prefeitura Municipal de Coremas-PB" ◀. Serão admitidos os atestados referentes à execução de obras ou serviços similares de complexidade tecnológica e operacional equivalente ou superior a: O Atestado de Capacidade deverá, obrigatoriamente, ser acompanhados das respectivas Certidões emitidas pelo CREA, bem como da Cópia de CAT – Certidão de Acervo Técnica.

6.8.1.1.O referido profissional indicado pelo licitante deverá participar da execução da obra, e será admitida a sua substituição por profissional de experiência equivalente ou superior, desde que aprovada pelo ORC.

6.8.1.2.O licitante poderá apresentar mais de um profissional e atestado para comprovação da sua capacidade técnico-profissional.

6.8.1.3.Os licitantes que venham a apresentar o mesmo Profissional para comprovação da capacidade técnico-profissional serão automaticamente inabilitados.

6.8.2.Comprovação de capacidade técnico-operacional, através de certidão ou atestado fornecido por pessoa jurídica de direito público ou privado, ou regularmente emitidos pelo conselho profissional competente, quando for o caso, **em favor do Licitante**, que demonstre a sua capacidade operacional na execução de serviços similares de complexidade tecnológica e operacional equivalente ou superior às parcelas de maior relevância ou valor significativo do objeto da presente licitação, que foram determinadas nos termos da norma vigente; abaixo indicadas. Serão admitidos as certidões ou os atestados referentes à execução de obras ou serviços similares de complexidade tecnológica e operacional equivalente ou superior a: Atestado(s) de capacidade técnico-operacional (em caso de consórcio, de quaisquer das empresas que o compõem) que



comprove(m), fornecido por pessoa jurídica de direito público ou privado devidamente identificada, em nome do licitante, que comprovem que a licitante tenha executado obra ou serviço de engenharia, compatível em características, quantidades e prazos com o objeto da presente licitação, .

6.8.2.1.O licitante poderá apresentar mais de uma certidão ou atestado para comprovação da sua capacidade técnico-operacional.

6.9.GARANTIA DE PROPOSTA: O licitante deverá atender ao requisito abaixo e o respectivo comprovante encaminhado por meio do sistema eletrônico, quando solicitado pelo Agente de Contratação, como requisito de pré-habilitação:

6.9.1.Comprovação do recolhimento de quantia a título de garantia de proposta, no valor equivalente a R\$ **66.781,50**. Essa comprovação terá como referência o momento de apresentação da proposta, portanto, o prazo máximo para a "prestação" da referida garantia é **até a data e o horário previstos para abertura da sessão pública desta licitação. Encerrada a etapa de envio de lances e após a avaliação da conformidade da proposta, em relação ao licitante provisoriamente vencedor, o referido comprovante deverá ser encaminhado por esse proponente no prazo de 2 (duas) horas, contado da solicitação do Agente de Contratação. Caberá ao licitante optar por uma das seguintes modalidades** de garantia:

a) caução em dinheiro ou em títulos da dívida pública emitidos sob a forma escritural, mediante registro em sistema centralizado de liquidação e de custódia autorizado pelo Banco Central do Brasil, e avaliados por seus valores econômicos, conforme definido pelo Ministério da Economia;

b) seguro garantia;

c) fiança bancária emitida por banco ou instituição financeira devidamente autorizada a operar no País pelo Banco Central do Brasil;

d) título de capitalização custeado por pagamento único, com resgate pelo valor total. A referida garantia, quando na modalidade caução em dinheiro, deverá ser depositada junto ao setor de finanças do município, podendo ser em conta específica. Na hipótese do respectivo comprovante bancário apresentar alguma inconsistência que não permita a confirmação de depósito do valor referente à garantia, a proposta será desclassificada:

6.9.1.1.A garantia de proposta será devolvida ao licitante no prazo de 10 (dez) dias úteis, contado da assinatura do contrato ou da data em que for declarada fracassada a licitação;

6.9.1.2.Implicará execução do valor integral da garantia de proposta a recusa em assinar o contrato ou a não apresentação dos documentos para a contratação;

6.9.1.3.Não sendo comprovado o recolhimento da correspondente quantia a título de garantia de proposta conforme as disposições deste item, inclusive se for realizado



posteriormente a data e o horário previstos para abertura da sessão pública desta licitação, a respectiva proposta será desclassificada.

7.0.DO CREDENCIAMENTO

7.1.Poderão participar desta Concorrência os interessados que estiverem previamente credenciados no sistema eletrônico de disputa à distância utilizado pelo ORC, acessando o seguinte endereço eletrônico: <https://www.portaldecompraspublicas.com.br/>

7.2.Os interessados deverão atender às condições e procedimento constantes do referido site, cujo credenciamento implica a responsabilidade do licitante ou de seu representante legal e a presunção de sua capacidade técnica para realização das transações inerentes ao certame.

7.3.O licitante responsabiliza-se exclusiva e formalmente pelas transações efetuadas em seu nome, assume como firmes e verdadeiras suas propostas e seus lances, inclusive os atos praticados, diretamente ou por seu representante, excluída a responsabilidade do provedor do sistema eletrônico ou do ORC por eventuais danos decorrentes de uso indevido das credenciais de acesso, ainda que por terceiros.

7.4.É de responsabilidade do cadastrado conferir a exatidão dos seus dados cadastrais no referido sistema e mantê-los atualizados junto aos órgãos responsáveis pela informação, devendo proceder, imediatamente, à correção ou à alteração dos registros tão logo identifique incorreção ou aqueles se tornem desatualizados.

7.5.A não observância do disposto no item anterior poderá ensejar desclassificação no momento da habilitação.

8.0.DA APRESENTAÇÃO DA PROPOSTA

8.1.Os licitantes encaminharão, exclusivamente por meio do sistema eletrônico, a proposta com o preço, conforme o critério de julgamento adotado neste Edital, até a data e o horário estabelecidos para abertura da sessão pública.

8.2.No cadastramento da proposta inicial, o licitante declarará, em campo próprio do sistema, relativamente às declarações necessárias e obrigatórias, sem prejuízo da exigência de outras declarações previstas em legislação específica e na Lei 14.133/21; tais como:

8.2.1.Que está ciente e concorda com as condições contidas no Edital e seus anexos, bem como de que a proposta apresentada compreende a integralidade dos custos para atendimento dos direitos trabalhistas assegurados na Constituição Federal, nas leis trabalhistas, nas normas infralegais, nas convenções coletivas de trabalho e nos termos de ajustamento de conduta vigentes na data de sua entrega em definitivo e que cumpre plenamente os requisitos de habilitação definidos no instrumento convocatório.

8.2.2.Que não emprega menor de 18 anos em trabalho noturno, perigoso ou insalubre e não emprega menor de 16 anos, salvo menor, a partir de 14 anos, na condição de aprendiz, nos termos do Art. 7º, XXXIII, da Constituição Federal.



8.2.3. Que não possui, em sua cadeia produtiva, empregados executando trabalho degradante ou forçado, observando o disposto nos Incisos III e IV, do Art. 1º e no Inciso III, do Art. 5º da Constituição Federal.

8.2.4. Que cumpre as exigências de reserva de cargos para pessoa com deficiência e para reabilitado da Previdência Social, previstas em Lei e em outras normas específicas.

8.3. O licitante enquadrado como Microempresa ou Empresa de Pequeno Porte deverá declarar, ainda, em campo próprio do sistema eletrônico, que cumpre os requisitos estabelecidos no Art. 3º, da Lei 123/06, estando apto a usufruir do tratamento favorecido previsto em seus Arts. 42 a 49, observado o disposto nos §§ 1º ao 3º, do Art. 4º, da Lei 14.133/21:

8.3.1. No item exclusivo para participação de microempresas e empresas de pequeno porte, a assinalação do campo "não" impedirá o prosseguimento no certame, para aquele item; e

8.3.2. Nos itens em que a participação não for exclusiva para microempresas e empresas de pequeno porte, a assinalação do campo "não" apenas produzirá o efeito de o licitante não ter direito ao tratamento favorecido previsto na Lei 123/06, mesmo que microempresa ou empresa de pequeno porte.

8.4. Os licitantes poderão retirar ou substituir a proposta, anteriormente inserida no sistema, até a abertura da sessão pública.

8.5. Não haverá ordem de classificação na etapa de apresentação da proposta pelo licitante, o que ocorrerá somente após os procedimentos de abertura da sessão pública e da fase de envio de lances.

8.6. Serão disponibilizados para acesso público os documentos que compõem a proposta dos licitantes convocados para apresentação de propostas, após a fase de envio de lances.

8.7. Desde que disponibilizada a funcionalidade no sistema, o licitante poderá parametrizar o seu valor final mínimo quando do cadastramento da proposta e obedecerá às seguintes regras:

8.7.1. A aplicação do intervalo mínimo de diferença de valores, que incidirá tanto em relação aos lances intermediários quanto em relação ao lance que cobrir a melhor oferta; e

8.7.2. Os lances serão de envio automático pelo sistema, respeitado o valor final mínimo estabelecido e o intervalo de que trata o subitem anterior.

8.8. O valor final mínimo parametrizado no sistema poderá ser alterado pelo fornecedor durante a fase de disputa, sendo vedado valor superior a lance já registrado pelo fornecedor no sistema.

8.9. O valor final mínimo parametrizado possuirá caráter sigiloso para os demais licitantes e para o ORC, podendo ser disponibilizado estrita e permanentemente aos órgãos de controle externo e interno.

8.10. Caberá ao licitante acompanhar as operações no sistema eletrônico durante o processo licitatório e se responsabilizar pelo ônus decorrente da perda de negócios diante da inobservância de mensagens emitidas pela Administração ou de sua desconexão.



8.11.O licitante deverá comunicar imediatamente ao provedor do sistema qualquer acontecimento que possa comprometer o sigilo ou a segurança, para imediato bloqueio de acesso.

8.12.A falsidade de declaração relativa ao cumprimento de qualquer condição sujeitará o licitante às sanções previstas na Lei 14.133/21, e neste Edital. O Agente de Contratação poderá promover diligência destinada a esclarecer as informações declaradas.

9.0.DO PREENCHIMENTO DA PROPOSTA

9.1.O licitante deverá enviar sua **PROPOSTA** mediante o preenchimento, no sistema eletrônico, de todos os campos necessários e obrigatórios para o exame de forma objetiva da sua real adequação e exequibilidade, tais como:

9.1.1.Valor unitário do item: expresso em moeda corrente nacional;

9.1.2.Quantidade: conforme fixada no Termo de Referência - Anexo I;

9.1.3.Descrição do objeto: contendo as informações similares à especificação do Termo de Referência - Anexo I.

9.2.Todas as especificações do objeto contidas na proposta vinculam o Contratado.

9.3.Será cotado um único preço para cada item, com a utilização de duas casas decimais.

9.4.A quantidade de unidade a ser cotada está fixada no Termo de Referência - Anexo I.

9.5.A apresentação das propostas implica obrigatoriedade do cumprimento das disposições nelas contidas, em conformidade com o que dispõe este Edital e seus anexos, assumindo o proponente o compromisso de executar o objeto licitado nos seus termos, bem como de fornecer os materiais, equipamentos, ferramentas e utensílios necessários, em quantidades e qualidades adequadas à perfeita execução contratual, promovendo, quando requerido, sua substituição.

9.6.No valor proposto estará incluso todos os custos operacionais, encargos previdenciários, trabalhistas, tributários, comerciais e quaisquer outros que incidam direta ou indiretamente

9.7.O preço ofertado, tanto na proposta inicial, quanto na etapa de lances, será de exclusiva responsabilidade do licitante, não lhe assistindo o direito de pleitear qualquer alteração, sob alegação de erro, omissão ou qualquer outro pretexto.

9.8.Se o regime tributário da empresa implicar o recolhimento de tributos em percentuais variáveis, a cotação adequada será a que corresponde à média dos efetivos recolhimentos da empresa nos últimos doze meses.

9.9.Independentemente do percentual de tributo inserido na planilha, no pagamento serão retidos na fonte os percentuais estabelecidos na legislação vigente.

9.10.Os licitantes devem respeitar os preços máximos estabelecidos nas normas de regência de contratações públicas federais, quando participarem de licitações públicas.

9.11.As propostas ficarão disponíveis no sistema eletrônico e **qualquer elemento que possa identificar o licitante importa desclassificação da proposta** correspondente, sem prejuízo das sanções previstas neste Edital.



10.0.DA ABERTURA DA SESSÃO, CLASSIFICAÇÃO DAS PROPOSTAS E FORMULAÇÃO DE LANCES

10.1.A abertura da presente licitação dar-se-á automaticamente em sessão pública, por meio de sistema eletrônico, na data, horário e local indicados neste Edital.

10.2.Os licitantes poderão retirar ou substituir a proposta, anteriormente inserida no sistema, até a abertura da sessão pública:

10.2.1.Será desclassificada a proposta que identifique o licitante;

10.2.2.A desclassificação será sempre fundamentada e registrada no sistema, com acompanhamento em tempo real por todos os participantes;

10.2.3.A não desclassificação da proposta não impede o seu julgamento definitivo em sentido contrário, levado a efeito na fase de aceitação.

10.3.O sistema ordenará automaticamente as propostas classificadas, sendo que somente estas participarão da fase de lances.

10.4.O sistema disponibilizará campo próprio para troca de mensagens entre o Agente de Contratação e os licitantes.

10.5.Iniciada a fase competitiva, os licitantes poderão encaminhar lances exclusivamente por meio do sistema eletrônico, sendo imediatamente informados do seu recebimento e do valor consignado no registro:

10.5.1.O lance deverá ser ofertado pelo valor unitário do item.

10.6.Os licitantes poderão oferecer lances sucessivos, observados o horário fixado para abertura da sessão e as regras estabelecidas neste Edital.

10.7.O licitante somente poderá oferecer lance de valor inferior ao último por ele ofertado e registrado pelo sistema:

10.7.1.O intervalo mínimo de diferença de valores entre os lances, que incidirá tanto em relação aos lances intermediários quanto em relação à proposta que cobrir a melhor oferta deverá ser de R\$ 100,00 (cem reais).

10.8.Desde que disponibilizada a funcionalidade no sistema:

10.8.1.O licitante poderá, uma única vez, excluir seu último lance ofertado, no intervalo de quinze segundos após o registro no sistema, na hipótese de lance inconsistente ou inexequível;

10.8.2.O Agente de Contratação poderá, durante a disputa, como medida excepcional, excluir a proposta ou o lance que possa comprometer, restringir ou frustrar o caráter competitivo desse processo licitatório, mediante comunicação eletrônica automática via sistema. Eventual exclusão de proposta do licitante implica a retirada do licitante do certame, sem prejuízo do direito de defesa.

10.9.Será adotado para o envio de lances neste certame o modo de disputa "aberto", em que os licitantes apresentarão lances públicos e sucessivos, com prorrogações.

10.10.A etapa de lances da sessão pública terá duração de dez minutos e, após isso, será prorrogada automaticamente pelo sistema quando houver lance ofertado nos últimos dois minutos do período de duração da sessão pública.



10.11.A prorrogação automática da etapa de lances, de que trata o item anterior, será de dois minutos e ocorrerá sucessivamente sempre que houver lances enviados nesse período de prorrogação, inclusive no caso de lances intermediários.

10.12.Não havendo novos lances na forma estabelecida nos itens anteriores, a sessão pública encerrar-se-á automaticamente, e o sistema ordenará e divulgará os lances conforme a ordem final de classificação.

10.13.Definida a melhor proposta, se a diferença em relação à proposta classificada em segundo lugar for de pelo menos 5% (cinco por cento), o Agente de Contratação poderá admitir o reinício da disputa aberta, para a definição das demais colocações:

10.13.1.Após o reinício previsto no item acima, os licitantes serão convocados para apresentar lances intermediários.

10.14.Encerrada a etapa de que trata o subitem anterior, o sistema ordenará e divulgará os lances segundo a ordem crescente.

10.15.Não serão aceitos dois ou mais lances de mesmo valor, prevalecendo aquele que for recebido e registrado em primeiro lugar.

10.16.Durante o transcurso da sessão pública, os licitantes serão informados, em tempo real, do valor do melhor lance registrado, vedada a identificação do licitante.

10.17.No caso de desconexão com o Agente de Contratação, no decorrer da etapa competitiva da Concorrência, o sistema eletrônico poderá permanecer acessível aos licitantes para a recepção dos lances.

10.18.Quando a desconexão do sistema eletrônico para o Agente de Contratação persistir por tempo superior a dez minutos, a sessão pública será suspensa e reiniciada somente após decorridas vinte e quatro horas da comunicação do fato pelo Agente de Contratação aos participantes, no sítio eletrônico utilizado para divulgação.

10.19.Caso o licitante não apresente lances, concorrerá com o valor de sua proposta.

10.20.Em relação ao item não exclusivo para participação de microempresas e empresas de pequeno porte, uma vez encerrada a etapa de lances, será efetivada a verificação automática do porte da entidade empresarial. O sistema identificará em coluna própria as microempresas e empresas de pequeno porte participantes, procedendo à comparação com os valores da primeira colocada, se esta for empresa de maior porte, assim como das demais classificadas, para o fim de aplicar-se o disposto nos Arts. 44 e 45, da Lei 123/06.

10.21.Nessas condições, as propostas de microempresas e empresas de pequeno porte que se encontrarem na faixa de até dez por cento acima da melhor proposta ou do melhor lance, serão consideradas empatadas com a primeira colocada.

10.22.A melhor classificada nos termos do item anterior terá o direito de encaminhar uma última oferta para desempate, obrigatoriamente em valor inferior ao da primeira colocada, no prazo de cinco minutos controlados pelo sistema, contados após a comunicação automática para tanto.

10.23.Caso a microempresa ou a empresa de pequeno porte melhor classificada desista ou não se manifeste no prazo estabelecido, serão convocadas as demais licitantes microempresa e empresa de pequeno porte que se encontrem naquele intervalo de cinco



por cento, na ordem de classificação, para o exercício do mesmo direito, no prazo estabelecido no item anterior.

10.24.No caso de equivalência dos valores apresentados pelas microempresas e empresas de pequeno porte que se encontrem nos intervalos estabelecidos nos itens anteriores, será realizado sorteio entre elas para que se identifique aquela que primeiro poderá apresentar melhor oferta.

10.25.Só poderá haver empate entre propostas iguais, não seguidas de lances.

10.26.Havendo eventual empate entre propostas ou lances, o critério de desempate será aquele previsto no Art. 60, da Lei 14.133/21, nesta ordem:

10.26.1.Disputa final, hipótese em que os licitantes empatados poderão apresentar nova proposta em ato contínuo à classificação;

10.26.2.Avaliação do desempenho contratual prévio dos licitantes, para a qual deverão preferencialmente ser utilizados registros cadastrais para efeito de atesto de cumprimento de obrigações previstos na Lei 14.133/21;

10.26.3.Desenvolvimento pelo licitante de ações de equidade entre homens e mulheres no ambiente de trabalho, conforme regulamento;

10.26.4.Desenvolvimento pelo licitante de programa de integridade, conforme orientações dos órgãos de controle.

10.27.Persistindo o empate, será assegurada preferência, sucessivamente, aos serviços prestados por:

10.27.1. Empresas estabelecidas no território do Estado ou do Distrito Federal do ORC;

10.27.2. Empresas brasileiras;

10.27.3. Empresas que invistam em pesquisa e no desenvolvimento de tecnologia no País;

10.27.4. Empresas que comprovem a prática de mitigação, nos termos da Lei nº 12.187/09.

10.28.Encerrada a etapa de envio de lances da sessão pública, na hipótese da proposta do primeiro colocado permanecer acima do preço máximo definido para a contratação, o Agente de Contratação poderá negociar condições mais vantajosas, após definido o resultado do julgamento:

10.28.1.A negociação poderá ser feita com os demais licitantes, segundo a ordem de classificação inicialmente estabelecida, quando o primeiro colocado, mesmo após a negociação, for desclassificado em razão de sua proposta permanecer acima do preço máximo definido para a contratação;

10.28.2.A negociação será realizada por meio do sistema, podendo ser acompanhada pelos demais licitantes;

10.28.3.Concluída a negociação, se houver, o resultado será divulgado a todos os licitantes e registrado na ata da sessão pública, devendo esta ser anexada aos autos do processo;

10.28.4.O Agente de Contratação solicitará ao licitante melhor classificado que, no prazo de 24 (Vinte e quatro) horas, envie a sua proposta atualizada, adequada ao último lance ofertado e após a negociação realizada, acompanhada, se for o caso, dos documentos complementares, quando necessários à confirmação daqueles exigidos neste Edital e já apresentados;



10.28.5.É facultado ao Agente de Contratação prorrogar o prazo estabelecido, a partir de solicitação fundamentada e aceita, feita também no sistema pelo licitante, antes de findo o prazo, ou de ofício, quando constatado que o prazo estabelecido não é suficiente.

10.29.Havendo necessidade, o Agente de Contratação suspenderá a sessão, informando no sistema a nova data e horário para a sua continuidade, observado o intervalo mínimo de vinte e quatro horas.

10.30.Após a negociação do preço, o Agente de Contratação iniciará a fase de julgamento da proposta.

11.0.DA FASE DE JULGAMENTO

11.1.Encerrada a etapa de negociação, o Agente de Contratação realizará a verificação da conformidade da proposta provisoriamente classificada em primeiro lugar quanto à adequação ao objeto estipulado e à compatibilidade do preço final em relação ao estipulado para contratação, conforme definido neste Edital.

11.2.O Agente de Contratação poderá convocar o licitante para enviar documento digital complementar, por meio do sistema, no prazo de 2 (duas) horas, sob pena de não aceitação da proposta:

11.2.1.É facultado ao Agente de Contratação prorrogar o prazo estabelecido, a partir de solicitação fundamentada e aceita, feita também no sistema pelo licitante, antes de findo o prazo, ou de ofício, quando constatado que o prazo estabelecido não é suficiente;

11.3.Será desclassificada a proposta vencedora que:

11.3.1.Contiver vícios insanáveis;

11.3.2.Não obedecer às especificações técnicas contidas no Termo de Referência - Anexo I;

11.3.3.Apresentar preços inexequíveis ou permanecerem acima do preço máximo definido para a contratação;

11.3.4.Não tiverem sua exequibilidade demonstrada, quando exigido pela Administração;

11.3.5.Apresentar desconformidade com quaisquer outras exigências deste Edital ou seus anexos, desde que insanável.

11.3.6.Não comprovar, quando solicitado pelo Agente de Contratação recolhimento de quantia a título de garantia de proposta, nos termos do item 6.10 deste Edital.

11.4.Serão consideradas inexequíveis as propostas cujos valores forem inferiores a 75% (setenta e cinco por cento) do valor orçado pelo ORC; em tal situação, não sendo possível a imediata confirmação, poderá ser dada ao licitante a oportunidade de demonstrar a sua exequibilidade, sendo-lhe facultado o prazo de 24 (vinte e quatro) horas para apresentar, por meio do sistema eletrônico, a documentação que comprove a viabilidade da proposta:

11.4.1.É facultado ao Agente de Contratação prorrogar o prazo estabelecido, a partir de solicitação fundamentada e aceita, feita também no sistema pelo licitante, antes de findo o prazo, ou de ofício, quando constatado que o prazo estabelecido não é suficiente;

11.4.2.A inexequibilidade, nessa hipótese, só será considerada após diligência do Agente de Contratação, que comprove:

11.4.2.1.Que o custo do licitante ultrapassa o valor da proposta; e

11.4.2.2.Inexistirem custos de oportunidade capazes de justificar o vulto da oferta.



11.4.3.Será exigida garantia adicional do licitante vencedor cuja proposta for inferior a 85% (oitenta e cinco por cento) do valor orçado pelo ORC, equivalente à diferença entre este último e o valor da proposta, sem prejuízo das demais garantias exigíveis de acordo com a legislação vigente.

11.5.O Agente de Contratação poderá, no julgamento das propostas, sanar erros ou falhas que não alterem a sua substância e sua validade jurídica, atribuindo-lhes eficácia para fins de classificação.

11.6.Havendo necessidade, o Agente de Contratação suspenderá a sessão pública inclusive para a realização de diligências com vistas ao saneamento de eventuais erros e falhas das propostas. Em qualquer hipótese, o seu reinício somente poderá ocorrer mediante aviso prévio no sistema com, no mínimo, vinte e quatro horas de antecedência e a ocorrência será registrada em ata.

11.7.Encerrada a fase de julgamento, após verificada a conformidade da proposta classificada em primeiro lugar quanto à adequação ao objeto estipulado e compatibilidade do preço final em relação ao estimado para a contratação, o Agente de Contratação verificará a documentação de habilitação do licitante, observado o disposto neste Edital. Antes, porém, como requisito de pré habilitação, será solicitado ao licitante provisoriamente vencedor a comprovação do recolhimento de quantia a título de garantia de proposta, nos termos do item 6.10 deste Edital.

12.0.DA HABILITAÇÃO

12.1.Os documentos previstos neste instrumento, necessários e suficientes para demonstrar a capacidade do licitante de realizar o objeto da licitação, serão exigidos para fins de habilitação, conforme as disposições dos Arts. 62 a 70, da Lei 14.133/21.

12.2.Os licitantes deverão encaminhar, nos termos deste Edital, a documentação relacionada nos itens a seguir, para fins de **HABILITAÇÃO**:

12.3.PESSOA JURÍDICA:

12.3.1.Prova de inscrição no Cadastro Nacional da Pessoa Jurídica – CNPJ.

12.3.2.Prova de inscrição no cadastro de contribuintes municipal, relativo à sede do licitante, pertinente ao seu ramo de atividade e compatível com o objeto contratual.

12.3.3.No caso de empresário individual: inscrição no Registro Público de Empresas Mercantis, a cargo da Junta Comercial da respectiva sede. Em se tratando de Microempreendedor Individual – MEI: Certificado da Condição de Microempreendedor Individual – CCMEI, cuja aceitação ficará condicionada à verificação da autenticidade no sítio www.portaldoempreendedor.gov.br. No caso de sociedade empresária, sociedade limitada unipessoal – SLU ou sociedade identificada como empresa individual de responsabilidade limitada – EIRELI: inscrição do ato constitutivo, estatuto ou contrato social no Registro Público de Empresas Mercantis, a cargo da Junta Comercial da respectiva sede, acompanhada de documento comprobatório de seus administradores. No caso de sociedade simples: inscrição do ato constitutivo no Registro Civil de Pessoas



Jurídicas do local de sua sede, acompanhada de documento comprobatório de seus administradores.

No caso de filial, sucursal ou agência de sociedade simples ou empresária: inscrição do ato constitutivo da filial, sucursal ou agência da sociedade simples ou empresária, respectivamente, no Registro Civil das Pessoas Jurídicas ou no Registro Público de Empresas Mercantis onde tem sede a matriz. Em se tratando de sociedade empresária estrangeira com atuação permanente no País: decreto de autorização para funcionamento no Brasil. Salienta-se que os documentos relacionados neste subitem deverão estar acompanhados de todas as alterações ou da consolidação respectiva.

12.3.4. Balanço patrimonial, demonstração de resultado de exercício e demais demonstrações contábeis dos dois últimos exercícios sociais. Os referidos documentos limitar-se-ão ao último exercício no caso de a pessoa jurídica ter sido constituída há menos de dois anos. As pessoas jurídicas criadas no exercício financeiro desta licitação deverão atender a todas as exigências da habilitação e poderão substituir os demonstrativos contábeis pelo balanço de abertura.

12.3.5. Prova de regularidade fiscal perante a Fazenda Nacional, mediante apresentação de certidão expedida conjuntamente pela Secretaria da Receita Federal do Brasil – RFB e pela Procuradoria-Geral da Fazenda Nacional – PGFN, referente a todos os créditos tributários federais e à Dívida Ativa da União – DAU por elas administrados, inclusive aqueles relativos à Seguridade Social, nos termos da Portaria Conjunta nº 1.751, de 02 de outubro de 2014, do Secretário da Receita Federal do Brasil e da Procuradora-Geral da Fazenda Nacional.

12.3.6. Prova de regularidade com a Fazenda estadual e Municipal da sede do licitante, relativa à atividade em cujo exercício contrata ou concorre, mediante apresentação de certidão negativa, ou outro equivalente, na forma da lei.

12.3.7. Comprovação de regularidade relativa ao Fundo de Garantia por Tempo de Serviço – FGTS, apresentando o respectivo Certificado de Regularidade fornecido pela Caixa Econômica Federal.

12.3.8. Prova de inexistência de débitos inadimplidos perante a Justiça do Trabalho, mediante a apresentação de Certidão Negativa de Débitos Trabalhistas CNDT, nos termos do Título VII-A da Consolidação das Leis do Trabalho, aprovada pelo Decreto-Lei nº 5.452, de 1º de maio de 1943.

12.3.9. Declaração do licitante atestando que não emprega menor de dezoito anos em trabalho noturno, insalubre ou perigoso e nem menor de dezesseis anos, em qualquer trabalho, podendo existir menor, a partir de quatorze anos, na condição de aprendiz, nos termos do Art. 7º, Inciso XXXIII, da Constituição Federal, conforme modelo – Anexo II.

12.3.10. Declaração do licitante, sob pena de desclassificação, de que sua proposta econômica compreende a integralidade dos custos para atendimento dos direitos trabalhistas assegurados na Constituição Federal, nas leis trabalhistas, nas normas infralegais, nas convenções coletivas de trabalho e nos termos de ajustamento de conduta vigentes na data de entrega das propostas, conforme modelo – Anexo III.

12.3.11. Certidão negativa de feitos sobre falência expedida pelo distribuidor da sede do licitante, no máximo 30 (trinta) dias da data prevista para abertura das propostas.



12.3.12.Consulta Consolidada de Pessoa Jurídica expedida pelo Tribunal de Contas da União, no máximo 30 (trinta) dias da data prevista para abertura das propostas, no endereço eletrônico: www.tcu.gov.br.

12.3.13.Registro ou inscrição, em compatibilidade com o objeto do presente certame, do licitante e seus responsáveis técnicos frente ao conselho regional de fiscalização profissional competente, da região da sede do licitante.

12.3.14.Comprovação do cumprimento de requisitos normativos, conforme modelos - Anexo V:

12.3.14.1.Declaração de ciência dos termos do Edital;

12.3.14.2.Declaração de inexistir fato impeditivo;

12.3.14.3.Declaração de não possuir no quadro societário servidor da ativa do ORC;

12.3.14.4.Declaração de não utilizar trabalho degradante ou forçado;

12.3.14.5.Declaração de cumprimento da reserva de cargo para deficiente e de acessibilidade; e

12.3.14.6.Declaração de observância do limite de contratação com a Administração Pública.

12.4.Documentação específica - pessoa jurídica:

12.4.1.Comprovação de capacidade técnico-profissional - item 6.8.1.

12.4.2.Comprovação de capacidade técnico-operacional - item 6.8.2.

12.5.Documentação de licitantes reunidos em consórcio:

12.5.1.A documentação de cada pessoa jurídica que estejam reunidas em consórcio, nos termos das disposições deste Edital, deverá ser apresentada pela empresa responsável pelo consórcio, quando solicitada pelo Agente de Contratação, correspondendo a:

12.5.1.1.Comprovação da existência de compromisso público ou particular de constituição de consórcio, subscrito pelos consorciados, com indicação da empresa líder do consórcio, que será responsável por sua representação perante o ORC;

12.5.1.2.Documentos de habilitação exigidos neste instrumento, por parte de cada consorciado, com admissão, quando for o caso, para efeito de habilitação técnica, do somatório dos quantitativos de cada consorciado e, para efeito de habilitação econômico-financeira, do somatório dos valores de cada consorciado:

12.5.1.2.1.Será estabelecido para o consórcio acréscimo de 30% (trinta por cento) sobre o valor exigido de licitante individual para a habilitação econômico-financeira. O referido acréscimo não se aplica aos consórcios compostos, em sua totalidade, de microempresas e pequenas empresas, assim definidas em lei.

12.6.Os documentos exigidos para habilitação serão enviados por meio do sistema, em formato digital, Após a etapa de lances no prazo de 2 (duas) horas, contado da solicitação do Agente de Contratação, prorrogável por igual período, nas seguintes situações:

12.6.1.Por solicitação do licitante, mediante justificativa aceita pelo Agente de Contratação; ou

12.6.2.De ofício, a critério do Agente de Contratação, quando constatado que o prazo estabelecido não é suficiente para o envio dos documentos exigidos.



12.7.Será exigida a apresentação dos documentos de habilitação apenas do licitante vencedor:

12.7.1.Os documentos relativos à regularidade fiscal constantes deste Edital, somente serão exigidos em momento posterior ao julgamento das propostas, e apenas do licitante mais bem classificado.

12.8.A verificação pelo Agente de Contratação, em sítios eletrônicos oficiais de órgãos e entidades emissores de certidões constitui meio legal de prova, para fins de habilitação.

12.9.Após a entrega dos documentos para habilitação, não será permitida a substituição ou a apresentação de novos documentos, salvo em sede de diligência, para:

12.9.1.Complementação de informações acerca dos documentos já apresentados pelos licitantes e desde que necessária para apurar fatos existentes à época da abertura do certame; e

12.9.2.Atualização de documentos cuja validade tenha expirado após a data de recebimento das propostas.

12.10.Na hipótese de o licitante não atender às exigências para habilitação, o Agente de Contratação examinará a proposta subsequente e assim sucessivamente, na ordem de classificação, até a apuração de uma proposta que atenda ao presente Edital, observados o prazo e os termos definidos neste instrumento para o envio da proposta e, se necessário, dos documentos complementares, adequada ao último lance ofertado:

12.10.1.Serão disponibilizados para acesso público os documentos de habilitação dos licitantes convocados para a apresentação da documentação habilitatória, após concluídos eventuais procedimentos da Comissão de Contratação, para sanar erros ou falhas que não alterem a substância dos documentos e a sua validade jurídica, observadas as disposições deste Edital.

12.11.A comprovação de regularidade fiscal e trabalhista das microempresas e empresas de pequeno porte somente será exigida para efeito de contratação, e não como condição para participação na licitação, observando-se o seguinte procedimento:

12.11.1.As microempresas e empresas de pequeno porte, por ocasião da participação nesta licitação, deverão apresentar toda a documentação exigida para comprovação de regularidade fiscal e trabalhista, dentre os documentos enumerados neste instrumento para efeito de habilitação, mesmo que esta apresente alguma restrição;

12.11.2.Na hipótese de haver alguma restrição relativa à regularidade fiscal e trabalhista quando da comprovação de que trata o subitem anterior, será assegurado prazo de cinco dias úteis, prorrogável por igual período, para a regularização da documentação, a realização do pagamento ou parcelamento do débito e a emissão de eventuais certidões negativas ou positivas com efeito de certidão negativa;

12.11.3.Para aplicação do disposto no subitem anterior, o prazo para regularização fiscal e trabalhista será contado a partir da divulgação do resultado da fase de habilitação.

A prorrogação desse prazo poderá ser concedida, a critério do Agente de Contratação, quando requerida pelo licitante, mediante apresentação de justificativa;

12.11.4.A abertura da fase recursal em relação ao resultado do certame ocorrerá após o prazo de regularização fiscal e trabalhista de que tratam os dois subitens anteriores;



12.11.5.A não regularização da documentação, no prazo acima previsto, implicará decadência do direito à contratação, sem prejuízo das sanções previstas no Art. 156, da Lei 14.133/21, sendo facultado ao ORC convocar os licitantes remanescentes, na ordem de classificação, ou revogar a licitação;

12.11.6.Se, na ordem de classificação, seguir-se outra microempresa ou empresa de pequeno porte com alguma restrição na documentação fiscal e trabalhista, será concedido o mesmo prazo para regularização.

12.12.Somente haverá a necessidade de comprovação do preenchimento de requisitos, mediante apresentação dos documentos originais não digitais, quando houver alguma dúvida em relação à integridade do documento digital ou quando a lei expressamente o exigir.

12.13.Não serão aceitos documentos de habilitação com indicação de CNPJ/CPF diferentes, salvo aqueles legalmente permitidos:

12.13.1.Se o licitante for a matriz, todos os documentos deverão estar em nome da matriz, e se o licitante for a filial, todos os documentos deverão estar em nome da filial, exceto aqueles que, pela própria natureza, comprovadamente, forem emitidos somente em nome da matriz.

12.14.Os documentos exigidos para fins de habilitação no certame deverão ser organizados na ordem descrita neste instrumento, precedidos por índice correspondente, apresentados em original; ou por cópia autenticada por cartório competente, ou pelo Agente de Contratação, ou por membro da Equipe de Apoio ou da Comissão de Contratação; ou publicação em órgão da imprensa oficial. Estando perfeitamente legíveis, sem conter borrões, rasuras, emendas ou entrelinhas e dentro do prazo de validade, considerado o disposto neste Edital. A eventual ausência do referido índice não inabilitará o licitante, sendo que:

12.14.1.A prova de autenticidade de cópia de documento público ou particular poderá ser feita perante os agentes do ORC relacionados no item anterior, mediante apresentação de original ou de declaração de autenticidade por advogado, sob sua responsabilidade pessoal;

12.14.2.Quando o documento for obtido via Internet sua autenticidade será comprovada no endereço eletrônico nele indicado;

12.14.3.Poderá ser utilizada, a critério do Agente de Contratação, a documentação cadastral de fornecedor, constante dos arquivos do ORC, para comprovação da autenticidade de elementos apresentados pelo licitante.

12.15.Na análise dos documentos de habilitação, a Comissão de Contratação poderá sanar erros ou falhas que não alterem a substância dos documentos e sua validade jurídica, mediante decisão fundamentada, registrada em ata e acessível a todos, atribuindo-lhes eficácia para fins de habilitação.

12.16.Havendo necessidade, o Agente de Contratação suspenderá a sessão pública inclusive para a realização de diligências com vistas ao saneamento de eventuais erros e falhas dos documentos de habilitação apresentados. Em qualquer hipótese, o seu reinício



somente poderá ocorrer mediante aviso prévio no sistema com, no mínimo, vinte e quatro horas de antecedência e a ocorrência será registrada em ata.

13.0.DO ENCAMINHAMENTO DA PROPOSTA VENCEDORA

13.1.A proposta final do licitante declarado vencedor - proposta atualizada - deverá ser encaminhada no prazo de 24 (vinte e quatro) horas, a contar da solicitação do Agente de Contratação no sistema eletrônico, e deverá:

13.1.1.Ser elaborada em consonância com as especificações constantes deste Edital e seus Anexos, redigida em língua portuguesa e impressa em uma via em papel timbrado do proponente, quando for o caso, sem emendas, rasuras, entrelinhas ou ressalvas; datada e assinada pelo licitante ou seu representante legal, com indicação: do valor global da proposta; do prazo de execução; das condições de pagamento; e da sua validade;

13.1.2.Conter a indicação do banco, número da conta e agência do licitante vencedor, para fins de pagamento;

13.1.3.Estar adequada ao último lance ofertado e a negociação realizada, acompanhada, dos documentos complementares eventualmente solicitados, quando necessários à confirmação daqueles exigidos neste Edital e já apresentados; especialmente de:

13.1.3.1.Planilha de quantitativos e preços.

13.2.A referida planilha deverá ser assinada por responsável técnico da empresa:

13.2.1.Erros no preenchimento da planilha não constituem motivo para a desclassificação da proposta. A planilha poderá ser ajustada pelo licitante, no prazo indicado pelo sistema, desde que não haja majoração do preço;

13.2.O ajuste de que trata este dispositivo se limita a sanar erros ou falhas que não alterem a substância da proposta.

13.3.Será cotado um único preço para cada item, com a utilização de duas casas decimais, sendo que, nesse último caso, a indicação em contrário está sujeita a correção, observando-se aos seguintes critérios:

13.3.1.Falta de dígitos: serão acrescentados zeros;

13.3.2.Excesso de dígitos: sendo o primeiro dígito excedente menor que cinco, todo o excesso será suprimido, caso contrário haverá o arredondamento do dígito anterior para mais e os demais excedentes suprimidos.

13.4.Os preços deverão ser expressos em moeda corrente nacional, o preço unitário e o total em algarismos e o valor global da proposta em algarismos e por extenso:

13.4.1.Existindo discrepância entre o preço unitário e total, resultado da multiplicação do preço unitário pela quantidade, o preço unitário prevalecerá;

13.4.2.No caso de divergência entre o valor numérico e o expresso por extenso, prevalecerá o valor expresso por extenso;

13.4.3.Fica estabelecido que havendo divergência de preços unitários para um mesmo serviço, prevalecerá o de menor valor.

13.5.A proposta obedecerá aos termos deste Edital e seus Anexos, não sendo considerada aquela que não corresponda às especificações ali contidas ou que estabeleça vínculo à proposta de outro licitante.



13.6.A oferta deverá ser firme e precisa, limitada, rigorosamente, ao objeto deste Edital, sem conter alternativas de preço ou de qualquer outra condição que induza o julgamento a mais de um resultado.

13.7.No valor proposto estará incluso todos os custos operacionais, encargos previdenciários, trabalhistas, tributários, comerciais e quaisquer outros que incidam direta ou indiretamente na execução dos serviços; inclusive a integralidade dos custos para atendimento dos direitos trabalhistas assegurados na Constituição Federal, nas leis trabalhistas, nas normas infralegais, nas convenções coletivas de trabalho e nos termos de ajustamento de conduta vigentes na data de entrega das propostas.

13.8.A proposta final deverá ser documentada nos autos e será levada em consideração no decorrer da execução do contrato e aplicação de eventual sanção ao Contratado:

13.8.1.Todas as especificações do objeto contidas na proposta vinculam o Contratado.

13.9.As propostas que contenham a descrição do objeto, o valor e os documentos complementares estarão disponíveis na internet, após a homologação.

13.10.O prazo de validade da proposta não será inferior a 60 (sessenta) dias, a contar da data de seu encaminhamento.

14.0.DOS RECURSOS

14.1.A interposição de recurso referente ao julgamento das propostas, à habilitação ou inabilitação de licitantes, à anulação ou revogação da licitação, observará o disposto no Art. 165, da Lei 14.133/21.

14.2.Qualquer licitante poderá, durante o prazo concedido na sessão pública, que no presente certame será de 30 (trinta) minutos, de forma imediata após o término do julgamento das propostas e do ato de habilitação ou inabilitação, em campo próprio do sistema eletrônico, manifestar sua intenção de recorrer.

14.3.Quando o recurso apresentado impugnar o julgamento das propostas ou o ato de habilitação ou inabilitação do licitante:

14.3.1.A intenção de recorrer deverá ser manifestada imediatamente, sob pena de preclusão;

14.3.2.O prazo para apresentação das razões recursais será iniciado na data de intimação ou de lavratura da ata de habilitação ou inabilitação.

14.4.O prazo recursal é de 03 (três) dias úteis, contados da data de intimação ou de lavratura da ata.

14.5.As razões do recurso deverão ser apresentadas, exclusivamente, da seguinte forma:

14.5.1.Em campo próprio do sistema eletrônico.

14.6.O recurso será dirigido à autoridade que tiver editado o ato ou proferido a decisão recorrida, a qual poderá reconsiderar sua decisão no prazo de 03 (três) dias úteis, ou, nesse mesmo prazo, encaminhar recurso para a autoridade superior, a qual deverá proferir sua decisão no prazo de 10 (dez) dias úteis, contado do recebimento dos autos.

14.7.Os recursos interpostos fora do prazo não serão conhecidos.

14.8.O prazo para apresentação de contrarrazões ao recurso pelos demais licitantes será de 03 (três) dias úteis, contados da data da intimação pessoal ou da divulgação da



interposição do recurso, assegurada a vista imediata dos elementos indispensáveis à defesa de seus interesses.

14.9.O recurso e o pedido de reconsideração terão efeito suspensivo do ato ou da decisão recorrida até que sobrevenha decisão final da autoridade competente.

14.10.O acolhimento do recurso invalida tão somente os atos insuscetíveis de aproveitamento.

14.11.Os autos do processo permanecerão com vista franqueada aos interessados no seguinte sítio: <https://www.portaldecompraspublicas.com.br/>

15.0.DA HOMOLOGAÇÃO

15.1.Encerradas as fases de julgamento e habilitação, e exauridos os recursos administrativos, o processo licitatório será encaminhado à autoridade superior, que poderá:

15.1.1.Determinar o retorno dos autos para saneamento de irregularidades;

15.1.2.Revogar a licitação por motivo de conveniência e oportunidade;

15.1.3.Proceder à anulação da licitação, de ofício ou mediante provocação de terceiros, sempre que presente ilegalidade insanável;

15.2.4.Adjudicar o objeto e homologar a licitação.

16.0.DO CONTRATO

16.1.Após a homologação pela autoridade superior do ORC, o licitante vencedor será convocado para, dentro do prazo de 05 (cinco) dias consecutivos da data de recebimento da notificação, e nas condições estabelecidas neste Edital e seus anexos, assinar o respectivo contrato, podendo o mesmo sofrer alterações nos termos definidos pela Lei 14.133/21:

16.1.1.O prazo de convocação poderá ser prorrogado uma vez, por igual período, mediante solicitação da parte durante seu transcurso, devidamente justificada, e desde que o motivo apresentado seja aceito pela Administração;

16.1.2.A recusa injustificada do adjudicatário em assinar o contrato no prazo estabelecido pela Administração caracterizará o descumprimento total da obrigação assumida e o sujeitará às penalidades legalmente estabelecidas e à imediata perda da garantia de proposta em favor ORC:

16.1.2.1.A regra do subitem anterior não se aplicará aos licitantes remanescentes convocados na forma estabelecida neste dispositivo;

16.1.3.Decorrido o prazo de validade da proposta indicado neste Edital sem convocação para a contratação, ficarão os licitantes liberados dos compromissos assumidos.

16.2.Na hipótese de o vencedor da licitação não assinar o contrato no prazo e nas condições estabelecidas, outro licitante poderá ser convocado, respeitada a ordem de classificação, para celebrar a contratação, ou instrumento hábil, nas condições propostas pelo licitante vencedor, sem prejuízo da aplicação das sanções previstas na Lei 14.133/21, e em outras legislações aplicáveis.



16.3. Na assinatura do contrato será exigida a comprovação de todas as condições de habilitação consignadas neste Edital, que deverão ser mantidas pelo Contratado durante a vigência do referido contrato.

16.4. O contrato que eventualmente venha a ser assinado pelo licitante vencedor, poderá ser alterado com a devida justificativa, unilateralmente pelo Contratante ou por acordo entre as partes, nos casos e condições previstas nos Arts. 124 a 136 e sua extinção, formalmente motivada nos autos do processo, assegurados o contraditório e a ampla defesa, ocorrerá nas hipóteses e disposições dos Arts. 137 a 139, todos da Lei 14.133/21; e executado sob o regime de empreitada por preço global.

16.5. Nas alterações unilaterais a que se refere o inciso I, do caput do Art. 124, da Lei 14.133/21, o Contratado será obrigado a aceitar, nas mesmas condições contratuais, acréscimos ou supressões que se fizerem nas obras, de até o respectivo limite fixado no Art. 125, do mesmo diploma legal, do valor inicial atualizado do contrato. Nenhum acréscimo ou supressão poderá exceder o limite estabelecido, salvo as supressões resultantes de acordo celebrado entre os contratantes.

17.0. DO REAJUSTAMENTO EM SENTIDO ESTRITO - REAJUSTE

17.1. Os preços contratados são fixos e irredutíveis no prazo de um ano.

17.2. Dentro do prazo de vigência da contratação e mediante solicitação do Contratado, os preços poderão sofrer reajuste após o interregno de um ano, na mesma proporção da variação verificada no Índice Nacional da Construção Civil – INCC acumulado, tomando-se por base o mês do orçamento estimado, exclusivamente para as obrigações iniciadas e concluídas após a ocorrência da anualidade.

17.3. Nos reajustes subsequentes ao primeiro, o interregno mínimo de um ano será contado a partir dos efeitos financeiros do último reajuste.

17.4. No caso de atraso ou não divulgação do índice de reajustamento, o Contratante pagará ao Contratado a importância calculada pela última variação conhecida, liquidando a diferença correspondente tão logo seja divulgado o índice definitivo. Fica o Contratado obrigado a apresentar memória de cálculo referente ao reajustamento de preços do valor remanescente, sempre que este ocorrer.

17.5. Nas aferições finais, o índice utilizado para reajuste será, obrigatoriamente, o definitivo.

17.6. Caso o índice estabelecido para reajustamento venha a ser extinto ou de qualquer forma não possa mais ser utilizado, será adotado, em substituição, o que vier a ser determinado pela legislação então em vigor.

17.7. Na ausência de previsão legal quanto ao índice substituto, as partes elegerão novo índice oficial, para reajustamento do preço do valor remanescente, por meio de termo aditivo.

17.8. O registro da variação do valor contratual para fazer face ao reajuste de preços poderá ser realizado por simples apostila.

17.9. O prazo para resposta ao pedido de restabelecimento do equilíbrio econômico-financeiro, quando for o caso, será de até um mês, contado da data do fornecimento da



documentação comprobatória do fato imprevisível ou previsível de consequência incalculável, observadas as disposições dos Arts. 124 a 136, da Lei 14.133/21.

18.0.DA COMPROVAÇÃO DE EXECUÇÃO E RECEBIMENTO DO OBJETO

18.1.Executada a presente contratação e observadas as condições de adimplemento das obrigações pactuadas, os procedimentos e condições para receber o seu objeto pelo Contratante obedecerão, conforme o caso, às disposições do Art. 140, da Lei 14.133/21.

18.2.Por se tratar de obra, a assinatura do termo detalhado de recebimento provisório, se dará pelas partes, quando verificado o cumprimento das exigências de caráter técnico, até 15 (quinze) dias da comunicação escrita do Contratado. No caso do termo detalhado de recebimento definitivo, será emitido e assinado pelas partes, apenas após o decurso do prazo de observação ou vistoria, que comprove o atendimento das exigências contratuais, não podendo esse prazo ser superior a 90 (noventa) dias, salvo em casos excepcionais, devidamente justificados.

18.3.Serão designados pelo ORC representantes com atribuições de Gestor e Fiscal do respectivo contrato, nos termos da norma vigente, especialmente para acompanhar e fiscalizar a sua execução, respectivamente, permitida a contratação de terceiros para assistência e subsídio de informações pertinentes a essas atribuições.

19.0.DAS OBRIGAÇÕES DO CONTRATANTE E DO CONTRATADO

19.1.Obrigações do Contratante:

19.1.1.Efetuar o pagamento relativo ao objeto contratado efetivamente realizado, de acordo com as cláusulas do respectivo contrato ou outros instrumentos hábeis;

19.1.2.Proporcionar ao Contratado todos os meios necessários para a fiel execução do objeto da presente contratação, nos termos do correspondente instrumento de ajuste;

19.1.3.Notificar o Contratado sobre qualquer irregularidade encontrada quanto à qualidade dos produtos ou serviços, exercendo a mais ampla e completa fiscalização, o que não exime o Contratado de suas responsabilidades pactuadas e preceitos legais;

19.1.4.Outras obrigações estabelecidas e relacionadas na Minuta do Contrato - Anexo IV.

19.2.Obrigações do Contratado:

19.2.1.Responsabilizar-se por todos os ônus e obrigações concernentes à legislação fiscal, civil, tributária e trabalhista, bem como por todas as despesas e compromissos assumidos, a qualquer título, perante seus fornecedores ou terceiros em razão da execução do objeto contratado;

19.2.2.Substituir, arcando com as despesas decorrentes, os materiais ou serviços que apresentarem defeitos, alterações, imperfeições ou quaisquer irregularidades discrepantes às exigências do instrumento de ajuste pactuado, ainda que constatados somente após o recebimento ou pagamento;

19.2.3.Não transferir a outrem, no todo ou em parte, o objeto da contratação, salvo mediante prévia e expressa autorização do Contratante;

19.2.4.Manter, durante a vigência do contrato ou outros instrumentos hábeis, em compatibilidade com as obrigações assumidas, todas as condições de habilitação e



qualificação exigidas no respectivo processo licitatório, conforme o caso, apresentando ao Contratante os documentos necessários, sempre que solicitado;

19.2.5. Emitir Nota Fiscal correspondente à sede ou filial da empresa que efetivamente participou do certame e conseqüentemente apresentou a documentação exigida na fase de habilitação;

19.2.6. Executar todas as obrigações assumidas sempre com observância a melhor técnica vigente, enquadrando-se, rigorosamente, dentro dos preceitos legais, normas e especificações técnicas correspondentes;

19.2.7. Outras obrigações estabelecidas e relacionadas na Minuta do Contrato - Anexo IV.

20.0. DO PAGAMENTO

20.1. O pagamento será realizado mediante processo regular e em observância às normas e procedimentos adotados pelo ORC, bem como as disposições dos Arts. 141 a 146 da Lei 14.133/21; da seguinte maneira: Para ocorrer no prazo de trinta dias, contados do período de adimplemento.

20.2. O desembolso máximo do período, não será superior ao valor do respectivo adimplemento, de acordo com o cronograma aprovado, quando for o caso, e sempre em conformidade com a disponibilidade de recursos financeiros.

20.3. Nenhum valor será pago ao Contratado enquanto pendente de liquidação qualquer obrigação financeira que lhe for imposta, em virtude de penalidade ou inadimplência, a qual poderá ser compensada com o pagamento pendente, sem que isso gere direito a acréscimo de qualquer natureza.

20.4. Nos casos de eventuais atrasos de pagamento nos termos deste instrumento, e desde que o Contratado não tenha concorrido de alguma forma para o atraso, será admitida a compensação financeira, devida desde a data limite fixada para o pagamento até a data correspondente ao efetivo pagamento da parcela. Os encargos moratórios devidos em razão do atraso no pagamento serão calculados com utilização da seguinte fórmula: $EM = N \times VP \times I$, onde: EM = encargos moratórios; N = número de dias entre a data prevista para o pagamento e a do efetivo pagamento; VP = valor da parcela a ser paga; e I = índice de compensação financeira, assim apurado: $I = (TX \div 100) \div 365$, sendo TX = percentual do IPCA-IBGE acumulado nos últimos doze meses ou, na sua falta, um novo índice adotado pelo Governo Federal que o substitua. Na hipótese do referido índice estabelecido para a compensação financeira venha a ser extinto ou de qualquer forma não possa mais ser utilizado, será adotado, em substituição, o que vier a ser determinado pela legislação então em vigor.

21.0. DAS INFRAÇÕES ADMINISTRATIVAS E SANÇÕES

21.1. O licitante ou o Contratado será responsabilizado administrativamente, facultada a defesa no prazo legal do interessado, pelas infrações previstas no Art. 155, da Lei 14.133/21 e serão aplicadas, na forma, condições, regras, prazos e procedimentos definidos nos Arts. 156 a 163, do mesmo diploma legal, as seguintes sanções: a - advertência aplicada exclusivamente pela infração administrativa de dar causa à



inexecução parcial do contrato, quando não se justificar a imposição de penalidade mais grave; b – multa de mora de 0,5% (zero vírgula cinco por cento) aplicada sobre o valor do contrato, por dia de atraso injustificado na execução do objeto da contratação; c – multa de 10% (dez por cento) sobre o valor do contrato por qualquer das infrações administrativas previstas no referido Art. 155; d – impedimento de licitar e contratar no âmbito da Administração Pública direta e indireta do ente federativo que tiver aplicado a sanção, pelo prazo de dois anos, aplicada ao responsável pelas infrações administrativas previstas nos incisos II, III, IV, V, VI e VII do caput do referido Art. 155, quando não se justificar a imposição de penalidade mais grave; e – declaração de inidoneidade para licitar ou contratar no âmbito da Administração Pública direta e indireta de todos os entes federativos, pelo prazo de cinco anos, aplicada ao responsável pelas infrações administrativas previstas nos incisos VIII, IX, X, XI e XII do caput do referido Art. 155, bem como pelas infrações administrativas previstas nos incisos II, III, IV, V, VI e VII do caput do mesmo artigo que justifiquem a imposição de penalidade mais grave que a sanção referida no § 4º do referido Art. 156; f – aplicação cumulada de outras sanções previstas na Lei 14.133/21.

21.2. Se o valor da multa ou indenização devida não for recolhido no prazo de 15 (quinze) dias após a comunicação ao Contratado, será automaticamente descontado da primeira parcela do pagamento a que o Contratado vier a fazer jus, acrescido de juros moratórios de 1% (um por cento) ao mês, ou, quando for o caso, cobrado judicialmente.

22.0. DAS OBRIGAÇÕES PERTINENTES À LGPD

22.1. As partes contratantes deverão cumprir a Lei nº 13.709, de 14 de Agosto de 2018, que é a Lei Geral de Proteção de Dados Pessoais LGPD, quanto a todos os dados pessoais a que tenham acesso em razão deste certame ou do termo de ajuste que eventualmente venha a ser firmado, a partir da apresentação da proposta no procedimento de contratação, independentemente de declaração ou de aceitação expressa.

22.2. Os dados obtidos somente poderão ser utilizados para as finalidades que justificaram seu acesso e de acordo com a boa-fé e com os princípios do Art. 6º, da Lei 13.709/18.

22.3. É vedado o compartilhamento com terceiros de qualquer dado obtido, fora das hipóteses permitidas em Lei.

22.4. Outras obrigações estabelecidas e relacionadas na Minuta do Contrato - Anexo IV.

23.0. DAS DISPOSIÇÕES GERAIS

23.1. Será divulgada ata da sessão pública no sistema eletrônico.

23.2. Não havendo expediente ou ocorrendo qualquer fato superveniente que impeça a realização do certame na data marcada, a sessão será automaticamente transferida para o primeiro dia útil subsequente, no mesmo horário anteriormente estabelecido, desde que não haja comunicação em contrário, pelo Agente de Contratação.



23.3. Todas as referências de tempo no Edital, nos seus anexos, no aviso e durante a sessão pública observarão o horário de Brasília – DF.

23.4. A homologação do resultado desta licitação não implicará direito à contratação.

23.5. As normas disciplinadoras da licitação serão sempre interpretadas em favor da ampliação da disputa entre os interessados, desde que não comprometam o interesse do ORC, o princípio da isonomia, a finalidade e a segurança da contratação.

23.6. Os licitantes assumem todos os custos de preparação e apresentação de suas propostas e o ORC não será, em nenhum caso, responsável por esses custos, independentemente da condução ou do resultado do processo licitatório.

23.7. Para todos os efeitos, na contagem dos prazos estabelecidos neste Edital e seus anexos, excluir-se-á o dia do início e incluir-se-á o do vencimento. Só se iniciam e vencem os prazos em dias de expediente no ORC.

23.8. O desatendimento de exigências formais não essenciais não importará o afastamento do licitante, desde que seja possível o aproveitamento do ato, observados os princípios da isonomia e do interesse público.

23.9. Em caso de divergência entre disposições do Edital e de seus anexos ou demais peças que compõem o processo, prevalecerá as do Edital.

23.10. O Edital e seus anexos também estão disponibilizados na íntegra no endereço eletrônico: <https://www.portaldecompraspublicas.com.br/>; no Portal Nacional de Contratações Públicas PNCP; e poderão ser lidos, e quando for o caso obtidos, mediante processo regular e observados os procedimentos definidos pelo ORC, no endereço: Rua Capitão Antônio Leite, 65 – Centro – Coremas – PB, nos horários normais de expediente: das 08:00 as 17:00 horas; mesmo endereço e horário nos quais os autos do processo administrativo permanecerão com vista franqueada aos interessados.

23.11. Para dirimir eventuais controvérsias decorrentes deste certame, excluído qualquer outro, o foro competente é o da Coremas, Estado da Paraíba.

Coremas-PB, 26 de fevereiro de 2024.

ANTÔNIO JOSÉ DA SILVA

Secretário de Administração e Planejamento

Todas as Informações desse Termo de Referência é de Responsabilidades da(s) secretaria(s) demandante(s). Considerando a necessidade da aquisição em face das justificativas apresentadas, manifesto-me de acordo com o presente documento.

PREFEITURA MUNICIPAL DE COREMAS

CNPJ nº 08.939.936/0001-94

Irani Alexandrino da Silva

CPF nº 136.183.728-41



ANEXO I - CONCORRÊNCIA ELETRÔNICA Nº 00001/2024

TERMO DE REFERÊNCIA - ESPECIFICAÇÕES

1.0.DO OBJETO

1.1.Constitui objeto desta licitação: CONTRATAÇÃO DE EMPRESA ESPECIALIZADA PARA PAVIMENTAÇÃO ASFÁLTICA DE VÁRIAS RUAS DO MUNICÍPIO DE COREMAS-PB. CONFORME PROJETO BÁSICO.

2.0.DA JUSTIFICATIVA

2.1.A contratação acima descrita, que será processada nos termos deste instrumento convocatório, especificações técnicas e informações complementares que o acompanham, quando for o caso, justifica-se: Esta obra de pavimentação reveste-se de extrema necessidade do município para garantir segurança, melhorar a trafegabilidade e valorização do comércio em processo de crescimento. Assim sendo, entendemos ser perfeitamente justificável a liberação dos recursos pleiteados, para que o município possa fazer a pavimentação e melhorar a infraestrutura urbana do município de Coremas –PB, Visando a melhoria de vida da população deste município, sabemos que o pavimento traz muitos benefícios, começando pela diminuição de doenças provocadas por poeiras e pela água parada que se formar nas vias de chão batido, sem contar da valorização dos imóveis urbanos. Essa administração tem como prioridade o bem-estar social e com isso garantir a população em geral o apoio institucional, quanto ao direito de ir e vir. É desta forma que temos trabalhado com afinco para que novos projetos e programas sejam implantados em nosso município. E atendendo a todas as normas e leis existentes no nosso país por isso o motivo da contratação destes serviço.

2.2.As características e especificações do objeto ora licitado são:

CÓDIGO	DISCRIMINAÇÃO	UNIDADE	QUANTIDADE	PREÇO UNIT.	PREÇO TOTAL
1	CONTRATAÇÃO DE OBRA EMPRESA ESPECIALIZADA PARA PAVIMENTAÇÃO ASFÁLTICA DE VÁRIAS RUAS DO MUNICÍPIO DE COREMAS-PB. CONFORME PROJETO BÁSICO.		1	6.678.158,99	6.678.158,99
VALOR TOTAL					6.678.158,99

3.0.DAS OBRIGAÇÕES DO CONTRATANTE

3.1.Efetuar o pagamento relativo ao objeto contratado efetivamente realizado, de acordo com as cláusulas do respectivo contrato ou outros instrumentos hábeis.



3.2. Proporcionar ao Contratado todos os meios necessários para a fiel execução do objeto da presente contratação, nos termos do correspondente instrumento de ajuste.

3.3. Notificar o Contratado sobre qualquer irregularidade encontrada quanto à qualidade dos produtos ou serviços, exercendo a mais ampla e completa fiscalização, o que não exime o Contratado de suas responsabilidades pactuadas e preceitos legais.

3.4. Outras obrigações estabelecidas e relacionadas na Minuta do Contrato - Anexo IV.

4.0. DAS OBRIGAÇÕES DO CONTRATADO

4.1. Responsabilizar-se por todos os ônus e obrigações concernentes à legislação fiscal, civil, tributária e trabalhista, bem como por todas as despesas e compromissos assumidos, a qualquer título, perante seus fornecedores ou terceiros em razão da execução do objeto contratado.

4.2. Substituir, arcando com as despesas decorrentes, os materiais ou serviços que apresentarem defeitos, alterações, imperfeições ou quaisquer irregularidades discrepantes às exigências do instrumento de ajuste pactuado, ainda que constatados somente após o recebimento ou pagamento.

4.3. Não transferir a outrem, no todo ou em parte, o objeto da contratação, salvo mediante prévia e expressa autorização do Contratante.

4.4. Manter, durante a vigência do contrato ou outros instrumentos hábeis, em compatibilidade com as obrigações assumidas, todas as condições de habilitação e qualificação exigidas no respectivo processo licitatório, conforme o caso, apresentando ao Contratante os documentos necessários, sempre que solicitado.

4.5. Emitir Nota Fiscal correspondente à sede ou filial da empresa que efetivamente participou do certame e conseqüentemente apresentou a documentação exigida na fase de habilitação.

4.6. Executar todas as obrigações assumidas sempre com observância a melhor técnica vigente, enquadrando-se, rigorosamente, dentro dos preceitos legais, normas e especificações técnicas correspondentes.

4.7. Outras obrigações estabelecidas e relacionadas na Minuta do Contrato - Anexo IV.

5.0. DO PRAZO E DA VIGÊNCIA

5.1. O prazo máximo para a execução do objeto ora licitado, conforme suas características e as necessidades do ORC, e que admite prorrogação nas condições e hipóteses previstas na Lei 14.133/21, está abaixo indicado e será considerado da emissão da Ordem de Serviço:

Início: Imediato;

Conclusão: 120 (cento e vinte) dias.

5.2. O prazo de vigência do correspondente contrato será determinado: até o final do exercício financeiro de 2024, considerado da data de sua assinatura; podendo ser prorrogado, nas hipóteses e nos termos dos Arts. 105 a 114, da Lei 14.133/21.



6.0.DO REAJUSTAMENTO EM SENTIDO ESTRITO - REAJUSTE

6.1.Os preços contratados são fixos e irremovíveis no prazo de um ano.

6.2.Dentro do prazo de vigência da contratação e mediante solicitação do Contratado, os preços poderão sofrer reajuste após o interregno de um ano, na mesma proporção da variação verificada no Índice Nacional da Construção Civil – INCC acumulado, tomando-se por base o mês do orçamento estimado, exclusivamente para as obrigações iniciadas e concluídas após a ocorrência da anualidade.

6.3.Nos reajustes subsequentes ao primeiro, o interregno mínimo de um ano será contado a partir dos efeitos financeiros do último reajuste.

6.4.No caso de atraso ou não divulgação do índice de reajustamento, o Contratante pagará ao Contratado a importância calculada pela última variação conhecida, liquidando a diferença correspondente tão logo seja divulgado o índice definitivo. Fica o Contratado obrigado a apresentar memória de cálculo referente ao reajustamento de preços do valor remanescente, sempre que este ocorrer.

6.5.Nas aferições finais, o índice utilizado para reajuste será, obrigatoriamente, o definitivo.

6.6.Caso o índice estabelecido para reajustamento venha a ser extinto ou de qualquer forma não possa mais ser utilizado, será adotado, em substituição, o que vier a ser determinado pela legislação então em vigor.

6.7.Na ausência de previsão legal quanto ao índice substituto, as partes elegerão novo índice oficial, para reajustamento do preço do valor remanescente, por meio de termo aditivo.

6.8.O registro da variação do valor contratual para fazer face ao reajuste de preços poderá ser realizado por simples apostila.

6.9.O prazo para resposta ao pedido de restabelecimento do equilíbrio econômico-financeiro, quando for o caso, será de até um mês, contado da data do fornecimento da documentação comprobatória do fato imprevisível ou previsível de consequência incalculável, observadas as disposições dos Arts. 124 a 136, da Lei 14.133/21.

7.0.DO PAGAMENTO

7.1.O pagamento será realizado mediante processo regular e em observância às normas e procedimentos adotados pelo ORC, bem como as disposições dos Arts. 141 a 146 da Lei 14.133/21; da seguinte maneira: Para ocorrer no prazo de trinta dias, contados do período de adimplemento.

7.2.O desembolso máximo do período, não será superior ao valor do respectivo adimplemento, de acordo com o cronograma aprovado, quando for o caso, e sempre em conformidade com a disponibilidade de recursos financeiros.

7.3.Nenhum valor será pago ao Contratado enquanto pendente de liquidação qualquer obrigação financeira que lhe for imposta, em virtude de penalidade ou inadimplência, a qual poderá ser compensada com o pagamento pendente, sem que isso gere direito a acréscimo de qualquer natureza.



8.0.DA COMPROVAÇÃO DE EXECUÇÃO E RECEBIMENTO DO OBJETO

8.1.Executada a presente contratação e observadas as condições de adimplemento das obrigações pactuadas, os procedimentos e condições para receber o seu objeto pelo Contratante obedecerão, conforme o caso, às disposições do Art. 140, da Lei 14.133/21.

8.2.Por se tratar de obra, a assinatura do termo detalhado de recebimento provisório, se dará pelas partes, quando verificado o cumprimento das exigências de caráter técnico, até 15 (quinze) dias da comunicação escrita do Contratado. No caso do termo detalhado de recebimento definitivo, será emitido e assinatura pelas partes, apenas após o decurso do prazo de observação ou vistoria, que comprove o atendimento das exigências contratuais, não podendo esse prazo ser superior a 90 (noventa) dias, salvo em casos excepcionais, devidamente justificados.

9.0.DOS PROCEDIMENTOS DE FISCALIZAÇÃO E GERENCIAMENTO

9.1.Serão designados pelo Contratante representantes com atribuições de Gestor e Fiscal do contrato, nos termos da norma vigente, especialmente para acompanhar e fiscalizar a sua execução, respectivamente, permitida a contratação de terceiros para assistência e subsídio de pertinentes a essas atribuições.

10.0.DAS INFRAÇÕES ADMINISTRATIVAS E SANÇÕES

10.1.O licitante ou o Contratado será responsabilizado administrativamente, facultada a defesa no prazo legal do interessado, pelas infrações previstas no Art. 155, da Lei 14.133/21 e serão aplicadas, na forma, condições, regras, prazos e procedimentos definidos nos Arts. 156 a 163, do mesmo diploma legal, as seguintes sanções: a – advertência aplicada exclusivamente pela infração administrativa de dar causa à inexecução parcial do contrato, quando não se justificar a imposição de penalidade mais grave; b – multa de mora de 0,5% (zero vírgula cinco por cento) aplicada sobre o valor do contrato, por dia de atraso injustificado na execução do objeto da contratação; c – multa de 10% (dez por cento) sobre o valor do contrato por qualquer das infrações administrativas previstas no referido Art. 155; d – impedimento de licitar e contratar no âmbito da Administração Pública direta e indireta do ente federativo que tiver aplicado a sanção, pelo prazo de dois anos, aplicada ao responsável pelas infrações administrativas previstas nos incisos II, III, IV, V, VI e VII do caput do referido Art. 155, quando não se justificar a imposição de penalidade mais grave; e – declaração de inidoneidade para licitar ou contratar no âmbito da Administração Pública direta e indireta de todos os entes federativos, pelo prazo de cinco anos, aplicada ao responsável pelas infrações administrativas previstas nos incisos VIII, IX, X, XI e XII do caput do referido Art. 155, bem como pelas infrações administrativas previstas nos incisos II, III, IV, V, VI e VII do caput do mesmo artigo que justifiquem a imposição de penalidade mais grave que a sanção referida no § 4º do referido Art. 156; f – aplicação cumulada de outras sanções previstas na Lei 14.133/21.



10.2. Se o valor da multa ou indenização devida não for recolhido no prazo de 15 (quinze) dias após a comunicação ao Contratado, será automaticamente descontado da primeira parcela do pagamento a que o Contratado vier a fazer jus, acrescido de juros moratórios de 1% (um por cento) ao mês, ou, quando for o caso, cobrado judicialmente.

11.0.DA COMPENSAÇÃO FINANCEIRA

11.1. Nos casos de eventuais atrasos de pagamento nos termos deste instrumento, e desde que o Contratado não tenha concorrido de alguma forma para o atraso, será admitida a compensação financeira, devida desde a data limite fixada para o pagamento até a data correspondente ao efetivo pagamento da parcela. Os encargos moratórios devidos em razão do atraso no pagamento serão calculados com utilização da seguinte fórmula: $EM = N \times VP \times I$, onde: EM = encargos moratórios; N = número de dias entre a data prevista para o pagamento e a do efetivo pagamento; VP = valor da parcela a ser paga; e I = índice de compensação financeira, assim apurado: $I = (TX \div 100) \div 365$, sendo TX = percentual do IPCA-IBGE acumulado nos últimos doze meses ou, na sua falta, um novo índice adotado pelo Governo Federal que o substitua. Na hipótese do referido índice estabelecido para a compensação financeira venha a ser extinto ou de qualquer forma não possa mais ser utilizado, será adotado, em substituição, o que vier a ser determinado pela legislação então em vigor.

12.0.DO MODELO DE PROPOSTA

12.1. É parte integrante deste Termo de Referência o modelo de proposta correspondente, podendo o licitante utilizá-lo como referência - Anexo 01.

ANTÔNIO JOSÉ DA SILVA

Secretário de Administração e Planejamento



ANEXO 01 AO TERMO DE REFERÊNCIA - PROPOSTA

CONCORRÊNCIA ELETRÔNICA Nº 00001/2024

PROPOSTA

REFERENTE: CONCORRÊNCIA ELETRÔNICA Nº 00001/2024

PREFEITURA MUNICIPAL DE COREMAS-PB.

OBJETO: CONTRATAÇÃO DE EMPRESA ESPECIALIZADA PARA PAVIMENTAÇÃO ASFÁLTICA DE VÁRIAS RUAS DO MUNICÍPIO DE COREMAS-PB. CONFORME PROJETO BÁSICO.

PROPONENTE:

CNPJ:

Prezados Senhores,

Nos termos da licitação em epígrafe, apresentamos proposta conforme abaixo:

CÓDIGO	DISCRIMINAÇÃO	UNIDADE	QUANTIDADE	PREÇO UNIT.	PREÇO TOTAL
1	CONTRATAÇÃO DE EMPRESA ESPECIALIZADA PARA PAVIMENTAÇÃO ASFÁLTICA DE VÁRIAS RUAS DO MUNICÍPIO DE COREMAS-PB. CONFORME PROJETO BÁSICO.	OBRA	1		

VALOR GLOBAL DA PROPOSTA - R\$

PRAZO DE EXECUÇÃO:

CONDIÇÕES DE PAGAMENTO:

VALIDADE DESTA PROPOSTA:

Dados bancários do proponente para fins de pagamento:

Banco:

Conta:

Local e Data.

NOME/CPF/ASSINATURA

Representante legal do proponente.

OBSERVAÇÃO: a proposta deverá ser elaborada em papel timbrado do proponente.



ANEXO II - CONCORRÊNCIA ELETRÔNICA Nº 00001/2024

MODELO DE DECLARAÇÃO - de não empregar menor

REFERENTE: CONCORRÊNCIA ELETRÔNICA Nº 00001/2024

PREFEITURA MUNICIPAL DE COREMAS-PB.

PROPONENTE

CNPJ

1.0 - DECLARAÇÃO de não empregar menor.

O proponente acima qualificado declara, sob as penas da Lei, que não emprega menor de dezoito anos em trabalho noturno, insalubre ou perigoso e nem menor de dezesseis anos, em qualquer trabalho, podendo existir menor, a partir de quatorze anos, na condição de aprendiz na forma da legislação vigente; em acatamento às disposições do Art. 7º, Inciso XXXIII, da Constituição Federal, acrescido pela Lei Federal nº 9.854, de 27 de outubro de 1999.

Local e Data.

NOME/CPF/ASSINATURA

Representante legal do proponente.

OBSERVAÇÃO: a declaração deverá ser elaborada em papel timbrado do proponente.



ANEXO III - CONCORRÊNCIA ELETRÔNICA Nº 00001/2024

MODELO DE DECLARAÇÃO - que a proposta compreende a integralidade dos custos

REFERENTE: CONCORRÊNCIA ELETRÔNICA Nº 00001/2024

PREFEITURA MUNICIPAL DE COREMAS-PB.

PROPONENTE

CNPJ

1.0 - DECLARAÇÃO que a proposta econômica compreende a integralidade dos custos.

O proponente acima qualificado declara, sob as penas da Lei, que sua proposta econômica compreende a integralidade dos custos para atendimento dos direitos trabalhistas assegurados na Constituição Federal, nas leis trabalhistas, nas normas infralegais, nas convenções coletivas de trabalho e nos termos de ajustamento de conduta vigentes na data de entrega das propostas.

Local e Data.

NOME/CPF/ASSINATURA

Representante legal do proponente.

OBSERVAÇÃO: a declaração deverá ser elaborada em papel timbrado do proponente.



ANEXO IV - CONCORRÊNCIA ELETRÔNICA Nº 00001/2024

MINUTA DO CONTRATO

CONCORRÊNCIA ELETRÔNICA Nº 00001/2024

PROCESSO ADMINISTRATIVO Nº 086/2024

CONTRATO Nº:/...-CPL

TERMO DE CONTRATO QUE ENTRE SI CELEBRAM A PREFEITURA MUNICIPAL DE COREMAS E, PARA EXECUÇÃO DE OBRA CONFORME DISCRIMINADO NESTE INSTRUMENTO NA FORMA ABAIXO:

Pelo presente instrumento de contrato, de um lado Prefeitura Municipal de Coremas - Rua Capitão Antônio Leite, 65 - Centro - Coremas-PB, CNPJ nº 08.939.936/0001-94, neste ato representada pelo Prefeito Irani Alexandrino da Silva, Brasileira, Casado, Empresário, residente e domiciliado na Rua Estudante Kimara Ferreira, 10 - 1º Andar - Centro - Coremas-PB, CPF nº 136.183.728-41, Carteira de Identidade nº 38.16.2.65 SSP/PB, doravante simplesmente CONTRATANTE, e do outro lado - - - - ..., CNPJ nº, neste ato representado por residente e domiciliado na, - - -, CPF nº, Carteira de Identidade nº, doravante simplesmente CONTRATADO, decidiram as partes contratantes assinar o presente contrato, o qual se regerá pelas cláusulas e condições seguintes:

CLÁUSULA PRIMEIRA - DOS FUNDAMENTOS:

Este contrato decorre da licitação modalidade Concorrência Eletrônica nº 00001/2024, processada nos termos da Lei Federal nº 14.133, de 1º de Abril de 2021; Lei Complementar nº 123, de 14 de Dezembro de 2006; Instrução Normativa nº 73 SEGES/ME, de 30 de Setembro de 2022; e legislação pertinente, consideradas as alterações posteriores das referidas normas, às quais os contratantes estão sujeitos como também às cláusulas deste contrato.

CLÁUSULA SEGUNDA - DO OBJETO:

O presente contrato, cuja lavratura foi autorizada ..., tem por objeto: CONTRATAÇÃO DE EMPRESA ESPECIALIZADA PARA PAVIMENTAÇÃO ASFÁLTICA DE VÁRIAS RUAS DO MUNICÍPIO DE COREMAS-PB. CONFORME PROJETO BÁSICO.

A obra deverá ser executada rigorosamente de acordo com as condições expressas neste instrumento, proposta apresentada, especificações técnicas correspondentes, processo de licitação modalidade Concorrência Eletrônica nº 00001/2024 e instruções do Contratante, documentos esses que ficam fazendo partes integrantes do presente contrato, independente de transcrição; e sob o regime de empreitada por preço global.



CLÁUSULA TERCEIRA - DO VALOR E PREÇOS:

O valor total deste contrato, a base do preço proposto, é de R\$... (...).

CLÁUSULA QUARTA - DO REAJUSTAMENTO EM SENTIDO ESTRITO - REAJUSTE:

Os preços contratados são fixos e irredutíveis no prazo de um ano.

Dentro do prazo de vigência da contratação e mediante solicitação do Contratado, os preços poderão sofrer reajuste após o interregno de um ano, na mesma proporção da variação verificada no Índice Nacional da Construção Civil – INCC acumulado, tomando-se por base o mês do orçamento estimado, exclusivamente para as obrigações iniciadas e concluídas após a ocorrência da anualidade.

Nos reajustes subsequentes ao primeiro, o interregno mínimo de um ano será contado a partir dos efeitos financeiros do último reajuste.

No caso de atraso ou não divulgação do índice de reajustamento, o Contratante pagará ao Contratado a importância calculada pela última variação conhecida, liquidando a diferença correspondente tão logo seja divulgado o índice definitivo. Fica o Contratado obrigado a apresentar memória de cálculo referente ao reajustamento de preços do valor remanescente, sempre que este ocorrer.

Nas aferições finais, o índice utilizado para reajuste será, obrigatoriamente, o definitivo.

Caso o índice estabelecido para reajustamento venha a ser extinto ou de qualquer forma não possa mais ser utilizado, será adotado, em substituição, o que vier a ser determinado pela legislação então em vigor.

Na ausência de previsão legal quanto ao índice substituto, as partes elegerão novo índice oficial, para reajustamento do preço do valor remanescente, por meio de termo aditivo.

O registro da variação do valor contratual para fazer face ao reajuste de preços poderá ser realizado por simples apostila.

O prazo para resposta ao pedido de restabelecimento do equilíbrio econômico-financeiro, quando for o caso, será de até um mês, contado da data do fornecimento da documentação comprobatória do fato imprevisível ou previsível de consequência incalculável, observadas as disposições dos Arts. 124 a 136, da Lei 14.133/21.

CLÁUSULA QUINTA - DA DOTAÇÃO:

As despesas correrão por conta da seguinte dotação, constante do orçamento vigente:

FONTE DE RECURSO 1: 1.500.0000 – Recursos não Vinculados de Impostos – LIVRE

FONTE DE RECURSO 2: 1.700.0000 Outras Transferências de Convênios ou Instrumentos Congêneres da União

DOTAÇÃO ORÇAMENTÁRIA: 02.06 SECRETARIA MUNICIPAL DE URBANISMO 15 451 3028 1012 Implantação de pavimentação urbana e recapeamento de asfalto – Diversas ruas, Ficha: 1381 e 1382, Elemento de despesa: 4.4.90.51 00 OBRAS E INSTALAÇÕES.



Conforme constante no QDD/2024. Desta forma ficando automaticamente incorporadas as dotações do orçamento anual (LOA) aprovado por lei para o exercício seguinte, caso seja necessário.

CLÁUSULA SEXTA - DO PAGAMENTO:

O pagamento será efetuado mediante processo regular e em observância às normas e procedimentos adotados pelo Contratante, bem como as disposições dos Arts. 141 a 146 da Lei 14.133/21; da seguinte maneira: Para ocorrer no prazo de trinta dias, contados do período de adimplemento.

CLÁUSULA SÉTIMA - DOS PRAZOS E DA VIGÊNCIA:

Os prazos máximos de início de etapas de execução e de conclusão do objeto ora contratado, que admitem prorrogação nas condições e hipóteses previstas na Lei 14.133/21, estão abaixo indicados e serão considerados da emissão da Ordem de Serviço:

a - Início: Imediato;

b - Conclusão: 120 (cento e vinte) dias.

A vigência do presente contrato será determinada: até o final do exercício financeiro de 2024, considerada da data de sua assinatura; podendo ser prorrogada, nas hipóteses e nos termos dos Arts. 105 a 114, da Lei 14.133/21.

CLÁUSULA OITAVA - DAS OBRIGAÇÕES DO CONTRATANTE:

a - Efetuar o pagamento relativo a execução da obra efetivamente realizada, de acordo com as respectivas cláusulas do presente contrato;

b - Proporcionar ao Contratado todos os meios necessários para a fiel execução da obra contratada;

c - Notificar o Contratado sobre qualquer irregularidade encontrada quanto à qualidade da obra, exercendo a mais ampla e completa fiscalização, o que não exime o Contratado de suas responsabilidades contratuais e legais;

d - Designar representantes com atribuições de Gestor e Fiscal deste contrato, conforme requisitos estabelecidos na norma vigente, ou pelos respectivos substitutos, especialmente para coordenar as atividades relacionadas à fiscalização e acompanhar e fiscalizar a sua execução, respectivamente, permitida a contratação de terceiros para assistência e subsídio da fiscalização com informações pertinentes a essa atribuição;

e - Observar, em compatibilidade com o objeto deste contrato, as disposições dos Arts. 115 a 123 da Lei 14.133/21.

CLÁUSULA NONA - DAS OBRIGAÇÕES DO CONTRATADO:

a - Executar devidamente a obra descrita na cláusula correspondente do presente contrato, dentro dos melhores parâmetros de qualidade estabelecidos para o ramo de atividade relacionada ao objeto contratual, com observância aos prazos estipulados;

b - Responsabilizar-se por todos os ônus e obrigações concernentes à legislação fiscal, civil, tributária e trabalhista, bem como por todas as despesas e compromissos assumidos, a



qualquer título, perante seus fornecedores ou terceiros em razão da execução do objeto contratado;

c - Manter preposto capacitado e idôneo, aceito pelo Contratante, quando da execução do contrato, que o represente integralmente em todos os seus atos;

d - Permitir e facilitar a fiscalização do Contratante devendo prestar os informes e esclarecimentos solicitados;

e - Será responsável pelos danos causados diretamente ao Contratante ou a terceiros, decorrentes de sua culpa ou dolo na execução do contrato, não excluindo ou reduzindo essa responsabilidade a fiscalização ou o acompanhamento pelo órgão interessado;

f - Não ceder, transferir ou subcontratar, no todo ou em parte, o objeto deste instrumento, sem o conhecimento e a devida autorização expressa do Contratante;

g - Manter, durante a vigência do contrato, em compatibilidade com as obrigações assumidas, todas as condições de habilitação e qualificação exigidas no respectivo processo licitatório, apresentando ao Contratante os documentos necessários, sempre que solicitado;

h - Cumprir a reserva de cargos prevista em lei para pessoa com deficiência, para reabilitado da Previdência Social ou para aprendiz, bem como as reservas de cargos previstas em outras normas específicas, ao longo de toda a execução do contrato, e sempre que solicitado pelo Contratante, deverá comprovar o cumprimento dessa reserva de cargos, com a indicação dos empregados que preencherem as referidas vagas;

i - Observar, em compatibilidade com o objeto deste contrato, as disposições dos Arts. 115 a 123 da Lei 14.133/21.

CLÁUSULA DÉCIMA - DA ALTERAÇÃO E EXTINÇÃO:

Este contrato poderá ser alterado com a devida justificativa, unilateralmente pelo Contratante ou por acordo entre as partes, nos casos e condições previstas nos Arts. 124 a 136 e sua extinção, formalmente motivada nos autos do processo, assegurados o contraditório e a ampla defesa, ocorrerá nas hipóteses e disposições dos Arts. 137 a 139, todos da Lei 14.133/21.

Nas alterações unilaterais a que se refere o inciso I, do caput do Art. 124, da Lei 14.133/21, o Contratado será obrigado a aceitar, nas mesmas condições contratuais, acréscimos ou supressões que se fizerem nas obras, de até o respectivo limite fixado no Art. 125, do mesmo diploma legal, do valor inicial atualizado do contrato. Nenhum acréscimo ou supressão poderá exceder o limite estabelecido, salvo as supressões resultantes de acordo celebrado entre os contratantes.

CLÁUSULA DÉCIMA PRIMEIRA - DO RECEBIMENTO:

Executada a presente contratação e observadas as condições de adimplemento das obrigações pactuadas, os procedimentos e condições para receber o seu objeto pelo Contratante obedecerão, conforme o caso, às disposições do Art. 140, da Lei 14.133/21.

Por se tratar de obra, a assinatura do termo detalhado de recebimento provisório, se dará pelas partes, quando verificado o cumprimento das exigências de caráter técnico, até 15



(quinze) dias da comunicação escrita do Contratado. No caso do termo detalhado de recebimento definitivo, será emitido e assinatura pelas partes, apenas após o decurso do prazo de observação ou vistoria, que comprove o atendimento das exigências contratuais, não podendo esse prazo ser superior a 90 (noventa) dias, salvo em casos excepcionais, devidamente justificados.

CLÁUSULA DÉCIMA SEGUNDA - DAS PENALIDADES:

O licitante ou o Contratado será responsabilizado administrativamente, facultada a defesa no prazo legal do interessado, pelas infrações previstas no Art. 155, da Lei 14.133/21 e serão aplicadas, na forma, condições, regras, prazos e procedimentos definidos nos Arts. 156 a 163, do mesmo diploma legal, as seguintes sanções: a – advertência aplicada exclusivamente pela infração administrativa de dar causa à inexecução parcial do contrato, quando não se justificar a imposição de penalidade mais grave; b – multa de mora de 0,5% (zero vírgula cinco por cento) aplicada sobre o valor do contrato, por dia de atraso injustificado na execução do objeto da contratação; c – multa de 10% (dez por cento) sobre o valor do contrato por qualquer das infrações administrativas previstas no referido Art. 155; d – impedimento de licitar e contratar no âmbito da Administração Pública direta e indireta do ente federativo que tiver aplicado a sanção, pelo prazo de dois anos, aplicada ao responsável pelas infrações administrativas previstas nos incisos II, III, IV, V, VI e VII do caput do referido Art. 155, quando não se justificar a imposição de penalidade mais grave; e – declaração de inidoneidade para licitar ou contratar no âmbito da Administração Pública direta e indireta de todos os entes federativos, pelo prazo de cinco anos, aplicada ao responsável pelas infrações administrativas previstas nos incisos VIII, IX, X, XI e XII do caput do referido Art. 155, bem como pelas infrações administrativas previstas nos incisos II, III, IV, V, VI e VII do caput do mesmo artigo que justifiquem a imposição de penalidade mais grave que a sanção referida no § 4º do referido Art. 156; f – aplicação cumulada de outras sanções previstas na Lei 14.133/21.

Se o valor da multa ou indenização devida não for recolhido no prazo de 15 dias após a comunicação ao Contratado, será automaticamente descontado da primeira parcela do pagamento a que o Contratado vier a fazer jus, acrescido de juros moratórios de 1% (um por cento) ao mês, ou, quando for o caso, cobrado judicialmente.

CLÁUSULA DÉCIMA TERCEIRA - DA COMPENSAÇÃO FINANCEIRA:

Nos casos de eventuais atrasos de pagamento nos termos deste instrumento, e desde que o Contratado não tenha concorrido de alguma forma para o atraso, será admitida a compensação financeira, devida desde a data limite fixada para o pagamento até a data correspondente ao efetivo pagamento da parcela. Os encargos moratórios devidos em razão do atraso no pagamento serão calculados com utilização da seguinte fórmula: $EM = N \times VP \times I$, onde: EM = encargos moratórios; N = número de dias entre a data prevista para o pagamento e a do efetivo pagamento; VP = valor da parcela a ser paga; e I = índice de compensação financeira, assim apurado: $I = (TX \div 100) \div 365$, sendo TX = percentual do IPCA-IBGE acumulado nos últimos doze meses ou, na sua falta, um novo índice adotado



pelo Governo Federal que o substitua. Na hipótese do referido índice estabelecido para a compensação financeira venha a ser extinto ou de qualquer forma não possa mais ser utilizado, será adotado, em substituição, o que vier a ser determinado pela legislação então em vigor.

CLÁUSULA DÉCIMA QUARTA - DAS OBRIGAÇÕES PERTINENTES À LGPD:

a - As partes contratantes deverão cumprir a Lei nº 13.709, de 14 de Agosto de 2018, que é a Lei Geral de Proteção de Dados Pessoais LGPD, quanto a todos os dados pessoais a que tenham acesso em razão deste contrato, independentemente de declaração ou de aceitação expressa.

b - Os dados obtidos somente poderão ser utilizados para as finalidades que justificaram seu acesso e de acordo com a boa-fé e com os princípios do Art. 6º, da Lei 13.709/18.

c - É vedado o compartilhamento com terceiros de qualquer dado obtido, fora das hipóteses permitidas em Lei.

d - Constitui atribuição do Contratado orientar e treinar seus empregados, quando for o caso, sobre os deveres, requisitos e responsabilidades decorrentes da LGPD.

e - O Contratante deverá ser informado, no prazo de cinco dias úteis sobre todos os contratos de suboperação firmados ou que venham a ser celebrados pelo Contratado.

f - O Contratado deverá exigir de suboperadores e subcontratados o cumprimento dos deveres da presente cláusula, permanecendo integralmente responsável por garantir sua observância.

g - O Contratante poderá realizar diligência para aferir o cumprimento desta cláusula, devendo o Contratado atender prontamente eventuais pedidos de comprovação formulados.

h - O Contratado deverá prestar, no prazo fixado pelo Contratante, prorrogável mediante justificativa, quaisquer informações acerca dos dados pessoais para cumprimento da LGPD, inclusive quanto a eventual descarte realizado.

i - Terminado o tratamento dos dados nos termos do Art. 15, é dever do Contratado eliminá-los, com exceção das hipóteses do Art. 16, ambos da Lei 13.709/18, incluindo aquelas em que houver necessidade de guarda de documentação para fins de comprovação do cumprimento de obrigações legais ou contratuais e somente enquanto não prescritas essas obrigações.

j - Os bancos de dados formados a partir da execução do objeto deste contrato, notadamente aqueles que se proponham a armazenar dados pessoais, devem ser mantidos em ambiente virtual controlado, com registro individual rastreável de tratamentos realizados, conforme Art. 37, da Lei 13.709/18, com cada acesso, data, horário e registro da finalidade, para efeito de responsabilização, em caso de eventuais omissões, desvios ou abusos. Os referidos bancos de dados devem ser desenvolvidos em formato interoperável, a fim de garantir a reutilização desses dados pelo Contratante nas hipóteses previstas na LGPD.

k - O presente contrato está sujeito a alterações nos procedimentos pertinentes ao tratamento de dados pessoais, quando indicado pela autoridade competente, em especial



a Autoridade Nacional de Proteção de Dados, por meio de opiniões técnicas ou recomendações, editadas na forma da LGPD.

CLÁUSULA DÉCIMA QUINTA - DO FORO:

Para dirimir as questões decorrentes deste contrato, as partes elegem o Foro da Comarca de Coremas.

E, por estarem de pleno acordo, foi lavrado o presente contrato em 02(duas) vias, o qual vai assinado pelas partes e por duas testemunhas.

Coremas-PB, ... de de

TESTEMUNHAS

PELO CONTRATANTE

CPF:

PELO CONTRATADO

CPF:



Anexo V - CONCORRÊNCIA ELETRÔNICA Nº 00001/2024

MODELOS DE DECLARAÇÕES - cumprimento de requisitos normativos

REFERENTE: CONCORRÊNCIA ELETRÔNICA Nº 00001/2024

PREFEITURA MUNICIPAL DE COREMAS-PB.

PROPONENTE

CNPJ

1.0 - DECLARAÇÃO de ciência dos termos do Edital.

O proponente acima qualificado, declara sob as penas da Lei, que está ciente e concorda com as condições contidas no Edital e seus anexos.

2.0 - DECLARAÇÃO de inexistir fato impeditivo.

O proponente acima qualificado declara, sob as penas da Lei, que inexistente até a presente data fato impeditivo no que diz respeito à habilitação/participação na presente licitação, estando ciente da obrigatoriedade de informar ocorrências posteriores.

3.0 - DECLARAÇÃO de não possuir no quadro societário servidor da ativa do órgão.

O proponente acima qualificado declara, sob as penas da Lei, que não possui em seu quadro societário e de funcionários, qualquer servidor efetivo ou comissionado ou empregado da Prefeitura Municipal de Coremas, como também em nenhum outro órgão ou entidade a ela vinculada, exercendo funções técnicas, gerenciais, comerciais, administrativas ou societárias.

4.0 - DECLARAÇÃO de não utilizar trabalho degradante ou forçado.

O proponente acima qualificado, declara sob as penas da Lei, que não possui em sua cadeia produtiva, nos termos do Art. 1º, Incisos III e IV, e do Art. 5º, Inciso III, da Constituição Federal, empregados executando trabalho degradante ou forçado.

5.0 - DECLARAÇÃO de cumprimento da reserva de cargo para deficiente e de acessibilidade.

O proponente acima qualificado, declara sob as penas da Lei, que está ciente do cumprimento da reserva de cargo prevista na norma vigente, consoante Art. 93, da Lei Federal nº 8.213, de 24 de julho de 1991, para pessoa com deficiência ou para reabilitado da Previdência Social e que, se aplicado ao número de funcionário da empresa, atende às regras de acessibilidade previstas.



6.0 - DECLARAÇÃO de observância do limite de contratação com a Administração Pública.


O proponente acima qualificado declara, sob as penas da Lei, que, na condição de microempresa ou empresa de pequeno porte, no presente ano-calendário, ainda não celebrou contratos com a Administração Pública cujos valores somados extrapolem a receita bruta máxima admitida para fins de enquadramento como EPP, nos termos do Art. 4º, §§ 2º e 3º, da Lei 14.133/21.

Local e Data.

NOME/ASSINATURA/CARGO

Representante legal do proponente.

OBSERVAÇÃO: a declaração deverá ser elaborada em papel timbrado do proponente.

 PREFEITURA MUNICIPAL DE COREMAS OBRA: PAVIMENTAÇÃO DE VÁRIAS RUAS DO MUNICÍPIO DE COREMAS - PB ENDEREÇO: ZONA URBANA					
Memória de Cálculo					
Item	Código	Discriminação dos Serviços	Unid.	Quant.	Memória
1,0		RUA AMÉLIA ALVES DE ARAÚJO			
1.1		Serviços Preliminares			
1.1.1	COMP PROP.74209/001 SINAPI 01/2020	PLACA DE OBRA EM CHAPA DE ACO GALVANIZADO	m ²	8,00	4,00 x 2,00
1.1.2	98525	LIMPEZA MECANIZADA DE CAMADA VEGETAL, VEGETAÇÃO E PEQUENAS ÁRVORES (DIÂMETRO DE TRONCO MENOR QUE 0,20 M), COM TRATOR DE ESTEIRAS.AF_05/2018	m ²	921,18	ÁREA = COMP. X LARG. =141,72 X 6,50 EM MÉDIA =921,18m ²
1.1.3	101819	RECOMPOSIÇÃO DE PAVIMENTO EM PARALELEPIPEDOS, REJUNTAMENTO COM ARGAMASSA, COM REAPROVEITAMENTO DOS PARALELEPIPEDOS, PARA O FECHAMENTO DE VALAS - INCLUSO RETIRADA E COLOCAÇÃO DO MATERIAL. AF_12/2020	m ²	92,12	ESTIMATIVA DE 10% DA ÁREA DA RUA PARA ESSE SERVIÇO 921,18 X 10% = 92,12m ²
1.2		Serviços de Terraplenagem			
1.2.1	78472 SINAPI 2020	SERVICOS TOPOGRAFICOS PARA PAVIMENTACAO, INCLUSIVE NOTA DE SERVICOS, ACOMPANHAMENTO E GREIDE	m ²	921,18	ÁREA = COMP. X LARG. =141,72 X 6,50 EM MÉDIA =921,18m ²
1.3		Pavimentação - Etapa 1 - BLINDER			
1.3.1	99814	LIMPEZA DE SUPERFÍCIE COM JATO DE ALTA PRESSÃO. AF_04/2019	m ²	921,18	ÁREA = COMP. X LARG. =141,72 X 6,50 EM MÉDIA =921,18m ²
1.3.2	100987	CARGA DE MISTURA ASFÁLTICA EM CAMINHÃO BASCULANTE 14 M³ (UNIDADE: M3). AF_07/2020	m ³	27,64	VOL.BLINDER (ÁREA = COMP. X LARG. =141,72 X 6,50 EM MÉDIA X 0,03) = 27,64
1.3.3	95876	TRANSPORTE COM CAMINHÃO BASCULANTE DE 14 M³, EM VIA URBANA PAVIMENTADA, DMT ATÉ 30 KM (UNIDADE: M3XKM). AF_07/2020	m ³ x km	829,06	Comprimento x Lagura x 0,03 x 30 km = 260,54 x 5,60 x 0,03 x 30 = 829,06
1.3.4	93593	TRANSPORTE COM CAMINHÃO BASCULANTE DE 14 M³, EM VIA URBANA PAVIMENTADA, ADICIONAL PARA DMT EXCEDENTE A 30 KM (UNIDADE: M3XKM). AF_07/2020	m ³ x km	1.271,23	COMP. X LARG. =141,72 X 6,50 X 0,03 x 46,00 km = 1.271,23
1.3.5	95996	EXECUÇÃO DE PAVIMENTO COM APLICAÇÃO DE CONCRETO ASFÁLTICO. CAMADA DE BINDER - EXCLUSIVE CARGA E TRANSPORTE. AF_11/2019	m ³	27,64	VOL.BLINDER (ÁREA = COMP. X LARG. =141,72 X 6,50 EM MÉDIA X 0,03) = 27,64
1.3.6	96402 SINAPI 2022	EXECUÇÃO DE PINTURA DE LIGAÇÃO COM EMULSÃO ASFÁLTICA RR-2C. AF_11/2019	m ²	921,18	ÁREA = COMP. X LARG. =141,72 X 6,50 EM MÉDIA =921,18m ²
1.4		Pavimentação - Etapa 2 - CBUQ			
1.4.1	99814	LIMPEZA DE SUPERFÍCIE COM JATO DE ALTA PRESSÃO. AF_04/2019	m ²	921,18	Comprimento x Lagura x 0,03 x 30 km = 260,54 x 5,60 x 0,03 x 30 = 829,06
1.4.2	100987	CARGA DE MISTURA ASFÁLTICA EM CAMINHÃO BASCULANTE 14 M³ (UNIDADE: M3). AF_07/2020	m ³	27,64	VOL.BLINDER (ÁREA = COMP. X LARG. =141,72 X 6,50 EM MÉDIA X 0,03) = 27,64

PREFEITURA MUNICIPAL DE COREMAS - PB
CNPJ: 08.939.936/0001-94

1.4.3	95876	TRANSPORTE COM CAMINHÃO BASCULANTE DE 14 M³, EM VIA URBANA PAVIMENTADA, DMT ATÉ 30 KM (UNIDADE: M3XKM). AF_07/2020	m³ x km	829,06	Comprimento x Lagura x 0,03 x 30 km = 260,54 x 5,60 x 0,03 x 30 = 829,06
1.4.4	93593	TRANSPORTE COM CAMINHÃO BASCULANTE DE 14 M³, EM VIA URBANA PAVIMENTADA, ADICIONAL PARA DMT EXCEDENTE A 30 KM (UNIDADE: M3XKM). AF_07/2020	m³ x km	1.271,23	COMP. X LARG. =141,72 X 6,50 X 0,03 x 46,00 km = 1.271,23
1.4.5	95996	EXECUÇÃO DE PAVIMENTO COM APLICAÇÃO DE CONCRETO ASFÁLTICO, CAMADA DE CBUQ - EXCLUSIVE CARGA E TRANSPORTE. AF_11/2019	m³	27,64	VOL.BLINDER (ÁREA = COMP. X LARG. =141,72 X 6,50 EM MÉDIA X 0,03) = 27,64
1.4.6	96402 SINAPI 2022	EXECUÇÃO DE PINTURA DE LIGAÇÃO COM EMULSÃO ASFÁLTICA RR-2C. AF_11/2019	m²	921,18	ÁREA = COMP. X LARG. =141,72 X 6,50 EM MÉDIA =921,18m²
1.5		Serviços Complementares			
1.5.1	COMP. PRÓP. ORSE 4650 05/2023	SINALIZAÇÃO PERMANENTE, VERTICAL, COM PLACA DE AÇO, PADRÃO DNER, LARGURA=0,60M, COM POSTE DE MADEIRA 2,60M FIXADO COM BASE DE CONCRETO 40X40X50 - PLACA FAIXA DE PEDRESTE	unid	2,00	2 UNIDADES SENDO UMA EM CADA ENTRADA DA RUA.
1.5.2	COMP. PRÓP. 40817 AGETOP	SINALIZAÇÃO HORIZONTAL COM RESINA ACRÍLICA EMULSIONADA EM ÁGUA (0,4 mm)	m²	85,03	FAIXA CONTÍNUA DUPLA CENTRO DA PISTA + FAIXA DESCONTINUA UMA EM CADA BORDA DA PISTA. LARGURA DA FAIXA SERÁ CONSIDERADA COM 15CM = COMP X LARG. DAS FAIXAS = 141,72 X (0,15 X 4) = 85,03m²
1.5.3	83693	CAIACÃO EM MEIO FIO	m²	4,25	(LD + LE) x (ÁREA DO MEIO FIO) = (141,72 X 2) X (0,15 X 0,10) = 4,25m².
1.6		Serviços Finais			
1.6.1	99814	LIMPEZA FINAL DA OBRA.(LIMPEZA DE SUPERFÍCIE COM JATO DE ALTA PRESSÃO. AF_04/2019)	m²	921,18	ÁREA = COMP. X LARG. =141,72 X 6,50 EM MÉDIA =921,18m² . COMO SE TRATA DE OBRA DE PAVIMENTAÇÃO DE RUAS A LIMPEZA DA OBRA DE DÁ POR MEIO DA REMOÇÃO DE RESTO DE MATERIAL EXISTENTE NA PISTA, LOGO A FORMA DE LIMPEZA É COM EQUIPAMENTO DE JATO DE AR EM ALTA PRESSÃO.
1.6.2	COMP. PRÓP. 73916/002 SINAPI 01/2020	PLACA ESMALTADA PARA IDENTIFICAÇÃO NR DE RUA, DIMENSÕES 45X25CM	unid	1,00	1,00
2.0		RUA ANTÔNIO FIRMINO LEITE			LARG. MÉDIA = 5,98m E COMP. = 78,33m
2.1		Serviços Preliminares			
2.1.1	98525	LIMPEZA MECANIZADA DE CAMADA VEGETAL, VEGETAÇÃO E PEQUENAS ÁRVORES (DIÂMETRO DE TRONCO MENOR QUE 0,20 M), COM TRATOR DE ESTEIRAS.AF_05/2018	m²	468,41	OBSERVAÇÃO: A MEMÓRIA DE CÁLCULO É COMUM PARA TODAS AS RUAS CONTEMPLADAS NO PROJETO, SENDO SUAS ÁREAS DISTINTAS DE ACORDO COM CADA LEVANTAMENTO IN LOCO REALIZADO.
2.1.2	101819	RECOMPOSIÇÃO DE PAVIMENTO EM PARALELEPIPEDOS, REJUNTAMENTO COM ARGAMASSA, COM REAPROVEITAMENTO DOS PARALELEPIPEDOS, PARA O FECHAMENTO DE VALAS - INCLUSO RETIRADA E COLOCAÇÃO DO MATERIAL. AF_12/2020	m²	46,84	
2.2		Serviços de Terraplenagem			
2.2.1	78472 SINAPI 2020	SERVICOS TOPOGRAFICOS PARA PAVIMENTACAO, INCLUSIVE NOTA DE SERVICOS, ACOMPANHAMENTO E GREIDE	m²	468,41	
2.3		Pavimentação - Etapa 1 - BLINDER			
2.3.1	99814	LIMPEZA DE SUPERFÍCIE COM JATO DE ALTA PRESSÃO. AF_04/2019	m²	468,41	

RUA CAPITÃO ANTÔNIO LEITE, Nº SN CENTRO, CEP: 58770-000
FONE: (83)3433-1074

2.3.2	100987	CARGA DE MISTURA ASFÁLTICA EM CAMINHÃO BASCULANTE 14 M³ (UNIDADE: M3). AF_07/2020	m³	14,05	
2.3.3	95876	TRANSPORTE COM CAMINHÃO BASCULANTE DE 14 M³, EM VIA URBANA PAVIMENTADA, DMT ATÉ 30 KM (UNIDADE: M3XKM). AF_07/2020	m³ x km	421,57	
2.3.4	93593	TRANSPORTE COM CAMINHÃO BASCULANTE DE 14 M³, EM VIA URBANA PAVIMENTADA, ADICIONAL PARA DMT EXCEDENTE A 30 KM (UNIDADE: M3XKM). AF_07/2020	m³ x km	646,41	
2.3.5	95996	EXECUÇÃO DE PAVIMENTO COM APLICAÇÃO DE CONCRETO ASFÁLTICO. CAMADA DE BINDER - EXCLUSIVE CARGA E TRANSPORTE. AF_11/2019	m³	14,05	
2.3.6	96402 SINAPI 2022	EXECUÇÃO DE PINTURA DE LIGAÇÃO COM EMULSÃO ASFÁLTICA RR-2C. AF_11/2019	m²	468,41	
2.4		Pavimentação - Etapa 2 - CBUQ			
2.4.1	99814	LIMPEZA DE SUPERFÍCIE COM JATO DE ALTA PRESSÃO. AF_04/2019	m²	468,41	
2.4.2	100987	CARGA DE MISTURA ASFÁLTICA EM CAMINHÃO BASCULANTE 14 M³ (UNIDADE: M3). AF_07/2020	m³	14,05	
2.4.3	95876	TRANSPORTE COM CAMINHÃO BASCULANTE DE 14 M³, EM VIA URBANA PAVIMENTADA, DMT ATÉ 30 KM (UNIDADE: M3XKM). AF_07/2020	m³ x km	421,57	
2.4.4	93593	TRANSPORTE COM CAMINHÃO BASCULANTE DE 14 M³, EM VIA URBANA PAVIMENTADA, ADICIONAL PARA DMT EXCEDENTE A 30 KM (UNIDADE: M3XKM). AF_07/2020	m³ x km	646,41	
2.4.5	95996	EXECUÇÃO DE PAVIMENTO COM APLICAÇÃO DE CONCRETO ASFÁLTICO. CAMADA DE CBUQ - EXCLUSIVE CARGA E TRANSPORTE. AF_11/2019	m³	14,05	
2.4.6	96402 SINAPI 2022	EXECUÇÃO DE PINTURA DE LIGAÇÃO COM EMULSÃO ASFÁLTICA RR-2C. AF_11/2019	m²	468,41	
2.5		Serviços Complementares			
2.5.1	COMP. PRÓP. ORSE 4650 05/2023	SINALIZAÇÃO PERMANENTE, VERTICAL, COM PLACA DE AÇO, PADRÃO DNER, LARGURA=0,60M, COM POSTE DE MADEIRA 2,60M FIXADO COM BASE DE CONCRETO 40X40X50 - PLACA FAIXA DE PEDRETE	unid	2,00	
2.5.2	COMP. PRÓP. 40817- AGETOP	SINALIZAÇÃO HORIZONTAL COM RESINA ACRÍLICA EMULSIONADA EM ÁGUA (0,4 mm)	m²	47,00	
2.5.3	83693	CAIACÃO EM MEIO FIO	m²	2,35	
2.6		Serviços Finais			
2.6.1	99814	LIMPEZA FINAL DA OBRA.(LIMPEZA DE SUPERFÍCIE COM JATO DE ALTA PRESSÃO. AF_04/2019)	m²	468,41	

2.6.2	COMP. PRÓP. 73916/002 SINAPI 01/2020	PLACA ESMALTADA PARA IDENTIFICAÇÃO NR DE RUA, DIMENSÕES 45X25CM	unid	1,00	
3.0		RUA ANTÔNIO PORFÍRIO OLIVEIRA			LARG. MÉDIA = 7,44m E COMP. = 488,95m
3.1		Serviços Preliminares			
3.1.1	98525	LIMPEZA MECANIZADA DE CAMADA VEGETAL, VEGETAÇÃO E PEQUENAS ÁRVORES (DIÂMETRO DE TRONCO MENOR QUE 0,20 M), COM TRATOR DE ESTEIRAS.AF_05/2018	m²	3.637,78	OBSERVAÇÃO: A MEMÓRIA DE CÁLCULO É COMUM PARA TODAS AS RUAS CONTEMPLADAS NO PROJETO, SENDO SUAS ÁREAS DISTINTAS DE ACORDO COM CADA LEVANTAMENTO IN LOCO REALIZADO.
3.1.2	101819	RECOMPOSIÇÃO DE PAVIMENTO EM PARALELEPÍEDOS, REJUNTAMENTO COM ARGAMASSA, COM REAPROVEITAMENTO DOS PARALELEPÍEDOS, PARA O FECHAMENTO DE VALAS - INCLUSO RETIRADA E COLOCAÇÃO DO MATERIAL. AF_12/2020	m²	363,78	
3.2		Serviços de Terraplenagem			
3.2.1	78472 SINAPI 2020	SERVICOS TOPOGRAFICOS PARA PAVIMENTACAO, INCLUSIVE NOTA DE SERVICOS, ACOMPANHAMENTO E GREIDE	m²	3.637,78	
3.3		Pavimentação - Etapa 1 - BLINDER			
3.3.1	99814	LIMPEZA DE SUPERFÍCIE COM JATO DE ALTA PRESSÃO. AF_04/2019	m²	3.637,78	
3.3.2	100987	CARGA DE MISTURA ASFÁLTICA EM CAMINHÃO BASCULANTE 14 M³ (UNIDADE: M3). AF_07/2020	m³	109,13	
3.3.3	95876	TRANSPORTE COM CAMINHÃO BASCULANTE DE 14 M³, EM VIA URBANA PAVIMENTADA, DMT ATÉ 30 KM (UNIDADE: M3XKM). AF_07/2020	m³ x km	3.274,00	
3.3.4	93593	TRANSPORTE COM CAMINHÃO BASCULANTE DE 14 M³, EM VIA URBANA PAVIMENTADA, ADICIONAL PARA DMT EXCEDENTE A 30 KM (UNIDADE: M3XKM). AF_07/2020	m³ x km	5.020,14	
3.3.5	95996	EXECUÇÃO DE PAVIMENTO COM APLICAÇÃO DE CONCRETO ASFÁLTICO, CAMADA DE BINDER - EXCLUSIVE CARGA E TRANSPORTE. AF_11/2019	m³	109,13	
3.3.6	96402 SINAPI 2022	EXECUÇÃO DE PINTURA DE LIGAÇÃO COM EMULSÃO ASFÁLTICA RR-2C. AF_11/2019	m²	3.637,78	
3.4		Pavimentação - Etapa 2 - CBUQ			
3.4.1	99814	LIMPEZA DE SUPERFÍCIE COM JATO DE ALTA PRESSÃO. AF_04/2019	m²	3.637,78	
3.4.2	100987	CARGA DE MISTURA ASFÁLTICA EM CAMINHÃO BASCULANTE 14 M³ (UNIDADE: M3). AF_07/2020	m³	109,13	
3.4.3	95876	TRANSPORTE COM CAMINHÃO BASCULANTE DE 14 M³, EM VIA URBANA PAVIMENTADA, DMT ATÉ 30 KM (UNIDADE: M3XKM). AF_07/2020	m³ x km	3.274,00	
3.4.4	93593	TRANSPORTE COM CAMINHÃO BASCULANTE DE 14 M³, EM VIA URBANA PAVIMENTADA, ADICIONAL PARA DMT EXCEDENTE A 30 KM (UNIDADE: M3XKM). AF_07/2020	m³ x km	5.020,14	

3.4.5	95996	EXECUÇÃO DE PAVIMENTO COM APLICAÇÃO DE CONCRETO ASFÁLTICO, CAMADA DE CBUQ - EXCLUSIVE CARGA E TRANSPORTE. AF_11/2019	m³	109,13	
3.4.6	96402 SINAPI 2022	EXECUÇÃO DE PINTURA DE LIGAÇÃO COM EMULSÃO ASFÁLTICA RR-2C. AF_11/2019	m²	3.637,78	
3.5		Serviços Complementares			
3.5.1	COMP. PRÓP. ORSE 4650 05/2023	SINALIZAÇÃO PERMANENTE, VERTICAL, COM PLACA DE AÇO, PADRÃO DNER, LARGURA=0,60M, COM POSTE DE MADEIRA 2,60M FIXADO COM BASE DE CONCRETO 40X40X50 - PLACA FAIXA DE PEDRETE	unid	2,00	
3.5.2	COMP. PRÓP. 40817 AGETOP	SINALIZAÇÃO HORIZONTAL COM RESINA ACRÍLICA EMULSIONADA EM ÁGUA (0,4 mm)	m²	293,37	
3.5.3	83693	CAIACÃO EM MEIO FIO	m²	14,67	
3.6		Serviços Finais			
3.6.1	99814	LIMPEZA FINAL DA OBRA.(LIMPEZA DE SUPERFÍCIE COM JATO DE ALTA PRESSÃO. AF_04/2019)	m²	3.637,78	
3.6.2	COMP. PRÓP. 73916/002 SINAPI 01/2020	PLACA ESMALTADA PARA IDENTIFICAÇÃO NR DE RUA, DIMENSÕES 45X25CM	unid	1,00	
4.0		RUA ANTÔNIO TIRBUTINO			LARG. MÉDIA = 2,97m E COMP. = 95,74m
4.1		Serviços Preliminares			
4.1.1	98525	LIMPEZA MECANIZADA DE CAMADA VEGETAL, VEGETAÇÃO E PEQUENAS ÁRVORES (DIÂMETRO DE TRONCO MENOR QUE 0,20 M), COM TRATOR DE ESTEIRAS.AF_05/2018	m²	284,34	OBSERVAÇÃO: A MEMÓRIA DE CÁLCULO É COMUM PARA TODAS AS RUAS CONTEMPLADAS NO PROJETO, SENDO SUAS ÁREAS DISTINTAS DE ACORDO COM CADA LEVANTAMENTO IN LOCO REALIZADO.
4.1.2	101819	RECOMPOSIÇÃO DE PAVIMENTO EM PARALELEPÍEDOS, REJUNTAMENTO COM ARGAMASSA, COM REAPROVEITAMENTO DOS PARALELEPÍEDOS, PARA O FECHAMENTO DE VALAS - INCLUSIVE RETIRADA E COLOCAÇÃO DO MATERIAL. AF_12/2020	m²	28,43	
4.2		Serviços de Terraplenagem			
4.2.1	78472 SINAPI 2020	SERVICIOS TOPOGRAFICOS PARA PAVIMENTACAO, INCLUSIVE NOTA DE SERVICOS, ACOMPANHAMENTO E GREIDE	m²	284,34	
4.3		Pavimentação - Etapa 1 - BLINDER			
4.3.1	99814	LIMPEZA DE SUPERFÍCIE COM JATO DE ALTA PRESSÃO. AF_04/2019	m²	284,34	
4.3.2	100987	CARGA DE MISTURA ASFÁLTICA EM CAMINHÃO BASCULANTE 14 M³ (UNIDADE: M3). AF_07/2020	m³	8,53	
4.3.3	95876	TRANSPORTE COM CAMINHÃO BASCULANTE DE 14 M³, EM VIA URBANA PAVIMENTADA, DMT ATÉ 30 KM (UNIDADE: M3XKM). AF_07/2020	m³ x km	255,91	

PREFEITURA MUNICIPAL DE COREMAS - PB
CNPJ: 08.939.936/0001-94

4.3.4	93593	TRANSPORTE COM CAMINHÃO BASCULANTE DE 14 M³, EM VIA URBANA PAVIMENTADA, ADICIONAL PARA DMT EXCEDENTE A 30 KM (UNIDADE: M3XKM). AF_07/2020	m³ x km	392,39	
4.3.5	95996	EXECUÇÃO DE PAVIMENTO COM APLICAÇÃO DE CONCRETO ASFÁLTICO, CAMADA DE BINDER - EXCLUSIVE CARGA E TRANSPORTE. AF_11/2019	m³	8,53	
4.3.6	96402 SINAPI 2022	EXECUÇÃO DE PINTURA DE LIGAÇÃO COM EMULSÃO ASFÁLTICA RR-2C. AF_11/2019	m²	284,34	
4.4		Pavimentação - Etapa 2 - CBUQ			
4.4.1	99814	LIMPEZA DE SUPERFÍCIE COM JATO DE ALTA PRESSÃO. AF_04/2019	m²	284,34	
4.4.2	100987	CARGA DE MISTURA ASFÁLTICA EM CAMINHÃO BASCULANTE 14 M³ (UNIDADE: M3). AF_07/2020	m³	8,53	
4.4.3	95876	TRANSPORTE COM CAMINHÃO BASCULANTE DE 14 M³, EM VIA URBANA PAVIMENTADA, DMT ATÉ 30 KM (UNIDADE: M3XKM). AF_07/2020	m³ x km	255,91	
4.4.4	93593	TRANSPORTE COM CAMINHÃO BASCULANTE DE 14 M³, EM VIA URBANA PAVIMENTADA, ADICIONAL PARA DMT EXCEDENTE A 30 KM (UNIDADE: M3XKM). AF_07/2020	m³ x km	392,39	
4.4.5	95996	EXECUÇÃO DE PAVIMENTO COM APLICAÇÃO DE CONCRETO ASFÁLTICO, CAMADA DE CBUQ - EXCLUSIVE CARGA E TRANSPORTE. AF_11/2019	m³	8,53	
4.4.6	96402 SINAPI 2022	EXECUÇÃO DE PINTURA DE LIGAÇÃO COM EMULSÃO ASFÁLTICA RR-2C. AF_11/2019	m²	284,34	
4.5		Serviços Complementares			
4.5.1	COMP. PRÓP. ORSE 4650 05/2023	SINALIZAÇÃO PERMANENTE, VERTICAL, COM PLACA DE AÇO, PADRÃO DNER, LARGURA=0,60M, COM POSTE DE MADEIRA 2,60M FIXADO COM BASE DE CONCRETO 40X40X50 - PLACA FAIXA DE PEDRESTE	unid	2,00	
4.5.2	COMP. PRÓP. 40817 AGETOP	SINALIZAÇÃO HORIZONTAL COM RESINA ACRÍLICA EMULSIONADA EM ÁGUA (0,4 mm)	m²	57,44	
4.5.3	83693	CAIACÃO EM MEIO FIO	m²	2,87	
4.6		Serviços Finais			
4.6.1	99814	LIMPEZA FINAL DA OBRA.(LIMPEZA DE SUPERFÍCIE COM JATO DE ALTA PRESSÃO. AF_04/2019)	m²	284,34	
4.6.2	COMP. PRÓP. 73916/002 SINAPI 01/2020	PLACA ESMALTADA PARA IDENTIFICAÇÃO NR DE RUA, DIMENSÕES 45X25CM	unid	1,00	
5.0		RUA BENILDO FAUSTINO DA SILVA			LARG. MÉDIA = 6,45m E COMP. = 115,98m
5.1		Serviços Preliminares			

PREFEITURA MUNICIPAL DE COREMAS - PB
CNPJ: 08.939.936/0001-94

5.1.1	98525	LIMPEZA MECANIZADA DE CAMADA VEGETAL, VEGETAÇÃO E PEQUENAS ÁRVORES (DIÂMETRO DE TRONCO MENOR QUE 0,20 M), COM TRATOR DE ESTEIRAS. AF_05/2018	m²	748,07	OBSERVAÇÃO: A MEMÓRIA DE CÁLCULO É COMUM PARA TODAS AS RUAS CONTEMPLADAS NO PROJETO, SENDO SUAS ÁREAS DISTINTAS DE ACORDO COM CADA LEVANTAMENTO IN LOCO REALIZADO.
5.1.2	101819	RECOMPOSIÇÃO DE PAVIMENTO EM PARALELEPÍPEDOS, REJUNTAMENTO COM ARGAMASSA, COM REAPROVEITAMENTO DOS PARALELEPÍPEDOS, PARA O FECHAMENTO DE VALAS - INCLUSO RETIRADA E COLOCAÇÃO DO MATERIAL. AF_12/2020	m²	74,81	
5.2		Serviços de Terraplenagem			
5.2.1	78472 SINAPI 2020	SERVICOS TOPOGRAFICOS PARA PAVIMENTACAO, INCLUSIVE NOTA DE SERVICOS, ACOMPANHAMENTO E GREIDE	m²	748,07	
5.3		Pavimentação - Etapa 1 - BLINDER			
5.3.1	99814	LIMPEZA DE SUPERFÍCIE COM JATO DE ALTA PRESSÃO. AF_04/2019	m²	748,07	
5.3.2	100987	CARGA DE MISTURA ASFÁLTICA EM CAMINHÃO BASCULANTE 14 M³ (UNIDADE: M3). AF_07/2020	m³	22,44	
5.3.3	95876	TRANSPORTE COM CAMINHÃO BASCULANTE DE 14 M³, EM VIA URBANA PAVIMENTADA, DMT ATÉ 30 KM (UNIDADE: M3XKM). AF_07/2020	m³ x km	673,26	
5.3.4	93593	TRANSPORTE COM CAMINHÃO BASCULANTE DE 14 M³, EM VIA URBANA PAVIMENTADA, ADICIONAL PARA DMT EXCEDENTE A 30 KM (UNIDADE: M3XKM). AF_07/2020	m³ x km	1.032,34	
5.3.5	95996	EXECUÇÃO DE PAVIMENTO COM APLICAÇÃO DE CONCRETO ASFÁLTICO, CAMADA DE BINDER - EXCLUSIVE CARGA E TRANSPORTE. AF_11/2019	m³	22,44	
5.3.6	96402 SINAPI 2022	EXECUÇÃO DE PINTURA DE LIGAÇÃO COM EMULSÃO ASFÁLTICA RR-2C. AF_11/2019	m²	748,07	
5.4		Pavimentação - Etapa 2 - CBUQ			
5.4.1	99814	LIMPEZA DE SUPERFÍCIE COM JATO DE ALTA PRESSÃO. AF_04/2019	m²	748,07	
5.4.2	100987	CARGA DE MISTURA ASFÁLTICA EM CAMINHÃO BASCULANTE 14 M³ (UNIDADE: M3). AF_07/2020	m³	22,44	
5.4.3	95876	TRANSPORTE COM CAMINHÃO BASCULANTE DE 14 M³, EM VIA URBANA PAVIMENTADA, DMT ATÉ 30 KM (UNIDADE: M3XKM). AF_07/2020	m³ x km	673,26	
5.4.4	93593	TRANSPORTE COM CAMINHÃO BASCULANTE DE 14 M³, EM VIA URBANA PAVIMENTADA, ADICIONAL PARA DMT EXCEDENTE A 30 KM (UNIDADE: M3XKM). AF_07/2020	m³ x km	1.032,34	
5.4.5	95996	EXECUÇÃO DE PAVIMENTO COM APLICAÇÃO DE CONCRETO ASFÁLTICO, CAMADA DE CBUQ - EXCLUSIVE CARGA E TRANSPORTE. AF_11/2019	m³	22,44	
5.4.6	96402 SINAPI 2022	EXECUÇÃO DE PINTURA DE LIGAÇÃO COM EMULSÃO ASFÁLTICA RR-2C. AF_11/2019	m²	748,07	
5.5		Serviços Complementares			

PREFEITURA MUNICIPAL DE COREMAS - PB
CNPJ: 08.939.936/0001-94

5.5.1	COMP. PRÓP. ORSE 4650 05/2023	SINALIZAÇÃO PERMANENTE, VERTICAL, COM PLACA DE AÇO, PADRÃO DNER, LARGURA=0,60M, COM POSTE DE MADEIRA 2,60M FIXADO COM BASE DE CONCRETO 40X40X50 - PLACA FAIXA DE PEDRESTE	unid	2,00	
5.5.2	COMP. PRÓP. 40817- AGETOP	SINALIZAÇÃO HORIZONTAL COM RESINA ACRÍLICA EMULSIONADA EM ÁGUA (0,4 mm)	m²	69,59	
5.5.3	83693	CAIACÃO EM MEIO FIO	m²	3,48	
5.6		Serviços Finais			
5.6.1	99814	LIMPEZA FINAL DA OBRA.(LIMPEZA DE SUPERFÍCIE COM JATO DE ALTA PRESSÃO. AF_04/2019)	m²	748,07	
5.6.2	COMP. PRÓP. 73916/002 SINAPI 01/2020	PLACA ESMALTADA PARA IDENTIFICAÇÃO NR DE RUA, DIMENSÕES 45X25CM	unid	1,00	
6.0		RUA EDGAR ALVES CABRAL			LARG. MÉDIA = 7,87m E COMP. = 449,65m
6.1		Serviços Preliminares			
6.1.1	98525	LIMPEZA MECANIZADA DE CAMADA VEGETAL, VEGETAÇÃO E PEQUENAS ÁRVORES (DIÂMETRO DE TRONCO MENOR QUE 0,20 M), COM TRATOR DE ESTEIRAS.AF_05/2018	m²	3.538,74	OBSERVAÇÃO: A MEMÓRIA DE CÁLCULO É COMUM PARA TODAS AS RUAS CONTEMPLADAS NO PROJETO, SENDO SUAS ÁREAS DISTINTAS DE ACORDO COM CADA LEVANTAMENTO IN LOCO REALIZADO.
6.1.2	101819	RECOMPOSIÇÃO DE PAVIMENTO EM PARALELEPÍEDOS, REJUNTAMENTO COM ARGAMASSA, COM REAPROVEITAMENTO DOS PARALELEPÍEDOS, PARA O FECHAMENTO DE VALAS - INCLUSO RETIRADA E COLOCAÇÃO DO MATERIAL. AF_12/2020	m²	353,87	
6.2		Serviços de Terraplenagem			
6.2.1	78472 SINAPI 2020	SERVICOS TOPOGRAFICOS PARA PAVIMENTACAO, INCLUSIVE NOTA DE SERVICOS, ACOMPANHAMENTO E GREIDE	m²	3.538,74	
6.3		Pavimentação - Etapa 1 - BLINDER			
6.3.1	99814	LIMPEZA DE SUPERFÍCIE COM JATO DE ALTA PRESSÃO. AF_04/2019	m²	3.538,74	
6.3.2	100987	CARGA DE MISTURA ASFÁLTICA EM CAMINHÃO BASCULANTE 14 M³ (UNIDADE: M3). AF_07/2020	m³	106,16	
6.3.3	95876	TRANSPORTE COM CAMINHÃO BASCULANTE DE 14 M³, EM VIA URBANA PAVIMENTADA, DMT ATÉ 30 KM (UNIDADE: M3XKM). AF_07/2020	m³ x km	3.184,87	
6.3.4	93593	TRANSPORTE COM CAMINHÃO BASCULANTE DE 14 M³, EM VIA URBANA PAVIMENTADA, ADICIONAL PARA DMT EXCEDENTE A 30 KM (UNIDADE: M3XKM). AF_07/2020	m³ x km	4.883,46	
6.3.5	95996	EXECUÇÃO DE PAVIMENTO COM APLICAÇÃO DE CONCRETO ASFÁLTICO, CAMADA DE BINDER - EXCLUSIVE CARGA E TRANSPORTE. AF_11/2019	m³	106,16	

PREFEITURA MUNICIPAL DE COREMAS - PB
CNPJ: 08.939.936/0001-94

6.3.6	96402 SINAPI 2022	EXECUÇÃO DE PINTURA DE LIGAÇÃO COM EMULSÃO ASFÁLTICA RR-2C. AF_11/2019	m ²	3.538,74	
6.4		Pavimentação - Etapa 2 - CBUQ			
6.4.1	99814	LIMPEZA DE SUPERFÍCIE COM JATO DE ALTA PRESSÃO. AF_04/2019	m ²	3.538,74	
6.4.2	100987	CARGA DE MISTURA ASFÁLTICA EM CAMINHÃO BASCULANTE 14 M³ (UNIDADE: M3). AF_07/2020	m ³	106,16	
6.4.3	95876	TRANSPORTE COM CAMINHÃO BASCULANTE DE 14 M³, EM VIA URBANA PAVIMENTADA, DMT ATÉ 30 KM (UNIDADE: M3XKM). AF_07/2020	m ³ x km	3.184,87	
6.4.4	93593	TRANSPORTE COM CAMINHÃO BASCULANTE DE 14 M³, EM VIA URBANA PAVIMENTADA, ADICIONAL PARA DMT EXCEDENTE A 30 KM (UNIDADE: M3XKM). AF_07/2020	m ³ x km	4.883,46	
6.4.5	95996	EXECUÇÃO DE PAVIMENTO COM APLICAÇÃO DE CONCRETO ASFÁLTICO. CAMADA DE CBUQ - EXCLUSIVE CARGA E TRANSPORTE. AF_11/2019	m ³	106,16	
6.4.6	96402 SINAPI 2022	EXECUÇÃO DE PINTURA DE LIGAÇÃO COM EMULSÃO ASFÁLTICA RR-2C. AF_11/2019	m ²	3.538,74	
6.5		Serviços Complementares			
6.5.1	COMP. PRÓP. ORSE 4650 05/2023	SINALIZAÇÃO PERMANENTE, VERTICAL, COM PLACA DE AÇO, PADRÃO DNER, LARGURA=0,60M, COM POSTE DE MADEIRA 2,60M FIXADO COM BASE DE CONCRETO 40X40X50 - PLACA FAIXA DE PEDRESTE	unid	2,00	
6.5.2	COMP. PRÓP. 40817 AGETOP	SINALIZAÇÃO HORIZONTAL COM RESINA ACRÍLICA EMULSIONADA EM ÁGUA (0,4 mm)	m ²	269,79	
6.5.3	83693	CAIACÃO EM MEIO FIO	m ²	13,49	
6.6		Serviços Finais			
6.6.1	99814	LIMPEZA FINAL DA OBRA.(LIMPEZA DE SUPERFÍCIE COM JATO DE ALTA PRESSÃO. AF_04/2019)	m ²	3.538,74	
6.6.2	COMP. PRÓP. 73916/002 SINAPI 01/2020	PLACA ESMALTADA PARA IDENTIFICAÇÃO NR DE RUA, DIMENSÕES 45X25CM	unid	1,00	
7.0		RUA ESTEVAN MARINHO			LARG. MÉDIA = 6,89m E COMP. = 401,62m
7.1		Serviços Preliminares			
7.1.1	98525	LIMPEZA MECANIZADA DE CAMADA VEGETAL, VEGETAÇÃO E PEQUENAS ÁRVORES (DIÂMETRO DE TRONCO MENOR QUE 0,20 M), COM TRATOR DE ESTEIRAS.AF_05/2018	m ²	2.767,16	OBSERVAÇÃO: A MEMÓRIA DE CÁLCULO É COMUM PARA TODAS AS RUAS CONTEMPLADAS NO PROJETO, SENDO SUAS ÁREAS DISTINTAS DE ACORDO COM CADA LEVANTAMENTO IN LOCO REALIZADO.
1.1.2	101819	RECOMPOSIÇÃO DE PAVIMENTO EM PARALELEPÍEDOS, REJUNTAMENTO COM ARGAMASSA, COM REAPROVEITAMENTO DOS PARALELEPÍEDOS, PARA O FECHAMENTO DE VALAS - INCLUSO RETIRADA E COLOCAÇÃO DO MATERIAL. AF_12/2020	m ²	276,72	

PREFEITURA MUNICIPAL DE COREMAS - PB
CNPJ: 08.939.936/0001-94

7.2		Serviços de Terraplenagem			
7.2.1	78472 SINAPI 2020	SERVICOS TOPOGRAFICOS PARA PAVIMENTACAO, INCLUSIVE NOTA DE SERVICOS, ACOMPANHAMENTO E GREIDE	m²	2.767,16	
7.3		Pavimentação - Etapa 1 - BLINDER			
7.3.1	99814	LIMPEZA DE SUPERFÍCIE COM JATO DE ALTA PRESSÃO. AF_04/2019	m²	2.767,16	
7.3.2	100987	CARGA DE MISTURA ASFÁLTICA EM CAMINHÃO BASCULANTE 14 M³ (UNIDADE: M3). AF_07/2020	m³	83,01	
7.3.3	95876	TRANSPORTE COM CAMINHÃO BASCULANTE DE 14 M³, EM VIA URBANA PAVIMENTADA, DMT ATÉ 30 KM (UNIDADE: M3XKM). AF_07/2020	m³ x km	2.490,44	
7.3.4	93593	TRANSPORTE COM CAMINHÃO BASCULANTE DE 14 M³, EM VIA URBANA PAVIMENTADA, ADICIONAL PARA DMT EXCEDENTE A 30 KM (UNIDADE: M3XKM). AF_07/2020	m³ x km	3.818,68	
7.3.5	95996	EXECUÇÃO DE PAVIMENTO COM APLICAÇÃO DE CONCRETO ASFÁLTICO, CAMADA DE BINDER - EXCLUSIVE CARGA E TRANSPORTE. AF_11/2019	m³	83,01	
7.3.6	96402 SINAPI 2022	EXECUÇÃO DE PINTURA DE LIGAÇÃO COM EMULSÃO ASFÁLTICA RR-2C. AF_11/2019	m²	2.767,16	
7.4		Pavimentação - Etapa 2 - CBUQ			
7.4.1	99814	LIMPEZA DE SUPERFÍCIE COM JATO DE ALTA PRESSÃO. AF_04/2019	m²	2.767,16	
7.4.2	100987	CARGA DE MISTURA ASFÁLTICA EM CAMINHÃO BASCULANTE 14 M³ (UNIDADE: M3). AF_07/2020	m³	83,01	
7.4.3	95876	TRANSPORTE COM CAMINHÃO BASCULANTE DE 14 M³, EM VIA URBANA PAVIMENTADA, DMT ATÉ 30 KM (UNIDADE: M3XKM). AF_07/2020	m³ x km	2.490,44	
7.4.4	93593	TRANSPORTE COM CAMINHÃO BASCULANTE DE 14 M³, EM VIA URBANA PAVIMENTADA, ADICIONAL PARA DMT EXCEDENTE A 30 KM (UNIDADE: M3XKM). AF_07/2020	m³ x km	3.818,68	
7.4.5	95996	EXECUÇÃO DE PAVIMENTO COM APLICAÇÃO DE CONCRETO ASFÁLTICO, CAMADA DE CBUQ - EXCLUSIVE CARGA E TRANSPORTE. AF_11/2019	m³	83,01	
7.4.6	96402 SINAPI 2022	EXECUÇÃO DE PINTURA DE LIGAÇÃO COM EMULSÃO ASFÁLTICA RR-2C. AF_11/2019	m²	2.767,16	
7.5		Serviços Complementares			
7.5.1	COMP. PRÓP. ORSE 4650 05/2023	SINALIZAÇÃO PERMANENTE, VERTICAL, COM PLACA DE AÇO, PADRÃO DNER, LARGURA=0,60M, COM POSTE DE MADEIRA 2,60M FIXADO COM BASE DE CONCRETO 40X40X50 - PLACA FAIXA DE PEDRESTE	unid	2,00	
7.5.2	COMP. PRÓP. 40817 - AGETOP	SINALIZAÇÃO HORIZONTAL COM RESINA ACRÍLICA EMULSIONADA EM ÁGUA (0,4 mm)	m²	240,97	
7.5.3	83693	CAIACÃO EM MEIO FIO	m²	12,05	
7.6		Serviços Finais			

7.6.1	99814	LIMPEZA FINAL DA OBRA.(LIMPEZA DE SUPERFÍCIE COM JATO DE ALTA PRESSÃO. AF_04/2019)	m²	2.767,16	
7.6.2	COMP. PRÓP. 73916/002 SINAPI 01/2020	PLACA ESMALTADA PARA IDENTIFICAÇÃO NR DE RUA, DIMENSÕES 45X25CM	unid	1,00	
8.0		RUA ESTUDANTE KIMARA FERREIRA			LARG. MÉDIA = 8,32m E COMP. = 348,68m
8.1		Serviços Preliminares			
8.1.1	98525	LIMPEZA MECANIZADA DE CAMADA VEGETAL, VEGETAÇÃO E PEQUENAS ÁRVORES (DIÂMETRO DE TRONCO MENOR QUE 0,20 M), COM TRATOR DE ESTEIRAS.AF_05/2018	m²	2.901,01	OBSERVAÇÃO: A MEMÓRIA DE CÁLCULO É COMUM PARA TODAS AS RUAS CONTEMPLADAS NO PROJETO, SENDO SUAS ÁREAS DISTINTAS DE ACORDO COM CADA LEVANTAMENTO IN LOCO REALIZADO.
8.1.2	101819	RECOMPOSIÇÃO DE PAVIMENTO EM PARALELEPÍPEDOS, REJUNTAMENTO COM ARGAMASSA, COM REAPROVEITAMENTO DOS PARALELEPÍPEDOS, PARA O FECHAMENTO DE VALAS - INCLUSO RETIRADA E COLOCAÇÃO DO MATERIAL. AF_12/2020	m²	290,10	
7.2		Serviços de Terraplenagem			
8.2.1	78472 SINAPI 2020	SERVICOS TOPOGRAFICOS PARA PAVIMENTACAO, INCLUSIVE NOTA DE SERVICOS, ACOMPANHAMENTO E GREIDE	m²	2.901,01	
8.3		Pavimentação - Etapa 1 - BLINDER			
8.3.1	99814	LIMPEZA DE SUPERFÍCIE COM JATO DE ALTA PRESSÃO. AF_04/2019	m²	2.901,01	
8.3.2	100987	CARGA DE MISTURA ASFÁLTICA EM CAMINHÃO BASCULANTE 14 M³ (UNIDADE: M3). AF_07/2020	m³	87,03	
8.3.3	95876	TRANSPORTE COM CAMINHÃO BASCULANTE DE 14 M³, EM VIA URBANA PAVIMENTADA, DMT ATÉ 30 KM (UNIDADE: M3XKM). AF_07/2020	m³ x km	2.610,91	
8.3.4	93593	TRANSPORTE COM CAMINHÃO BASCULANTE DE 14 M³, EM VIA URBANA PAVIMENTADA, ADICIONAL PARA DMT EXCEDENTE A 30 KM (UNIDADE: M3XKM). AF_07/2020	m³ x km	4.003,39	
8.3.5	95996	EXECUÇÃO DE PAVIMENTO COM APLICAÇÃO DE CONCRETO ASFÁLTICO. CAMADA DE BINDER - EXCLUSIVE CARGA E TRANSPORTE. AF_11/2019	m³	87,03	
8.3.6	96402 SINAPI 2022	EXECUÇÃO DE PINTURA DE LIGAÇÃO COM EMULSÃO ASFÁLTICA RR-2C. AF_11/2019	m²	2.901,01	
8.4		Pavimentação - Etapa 2 - CBUQ			
8.4.1	99814	LIMPEZA DE SUPERFÍCIE COM JATO DE ALTA PRESSÃO. AF_04/2019	m²	2.901,01	
8.4.2	100987	CARGA DE MISTURA ASFÁLTICA EM CAMINHÃO BASCULANTE 14 M³ (UNIDADE: M3). AF_07/2020	m³	87,03	
8.4.3	95876	TRANSPORTE COM CAMINHÃO BASCULANTE DE 14 M³, EM VIA URBANA PAVIMENTADA, DMT ATÉ 30 KM (UNIDADE: M3XKM). AF_07/2020	m³ x km	2.610,91	

8.4.4	93593	TRANSPORTE COM CAMINHÃO BASCULANTE DE 14 M³, EM VIA URBANA PAVIMENTADA, ADICIONAL PARA DMT EXCEDENTE A 30 KM (UNIDADE: M3XKM). AF_07/2020	m³ x km	4.003,39	
8.4.5	95996	EXECUÇÃO DE PAVIMENTO COM APLICAÇÃO DE CONCRETO ASFÁLTICO, CAMADA DE CBUQ - EXCLUSIVE CARGA E TRANSPORTE. AF_11/2019	m³	87,03	
8.4.6	96402 SINAPI 2022	EXECUÇÃO DE PINTURA DE LIGAÇÃO COM EMULSÃO ASFÁLTICA RR-2C. AF_11/2019	m²	2.901,01	
8.5		Serviços Complementares			
8.5.1	COMP. PRÓP. ORSE 4650 05/2023	SINALIZAÇÃO PERMANENTE, VERTICAL, COM PLACA DE AÇO, PADRÃO DNER, LARGURA=0,60M, COM POSTE DE MADEIRA 2,60M FIXADO COM BASE DE CONCRETO 40X40X50 - PLACA FAIXA DE PEDRESTE	unid	2,00	
8.5.2	COMP. PRÓP. 40817 AGETOP	SINALIZAÇÃO HORIZONTAL COM RESINA ACRÍLICA EMULSIONADA EM ÁGUA (0,4 mm)	m²	209,21	
8.5.3	83693	CAIACÃO EM MEIO FIO	m²	10,46	
8.6		Serviços Finais			
8.6.1	99814	LIMPEZA FINAL DA OBRA.(LIMPEZA DE SUPERFÍCIE COM JATO DE ALTA PRESSÃO. AF_04/2019)	m²	2.901,01	
8.6.2	COMP. PRÓP. 73916/002 SINAPI 01/2020	PLACA ESMALTADA PARA IDENTIFICAÇÃO NR DE RUA, DIMENSÕES 45X25CM	unid	1,00	
9.0		RUA FRANCISCO CÂNDIDO BOMFIM			LARG. MÉDIA = 5,88m E COMP. = 76,07m
9.1		Serviços Preliminares			
9.1.1	98525	LIMPEZA MECANIZADA DE CAMADA VEGETAL, VEGETAÇÃO E PEQUENAS ÁRVORES (DIÂMETRO DE TRONCO MENOR QUE 0,20 M), COM TRATOR DE ESTEIRAS.AF_05/2018	m²	447,29	OBSERVAÇÃO: A MEMÓRIA DE CÁLCULO É COMUM PARA TODAS AS RUAS CONTEMPLADAS NO PROJETO, SENDO SUAS ÁREAS DISTINTAS DE ACORDO COM CADA LEVANTAMENTO IN LOCO REALIZADO.
9.1.2	101819	RECOMPOSIÇÃO DE PAVIMENTO EM PARALELEPÍPEDOS, REJUNTAMENTO COM ARGAMASSA, COM REAPROVEITAMENTO DOS PARALELEPÍPEDOS, PARA O FECHAMENTO DE VALAS - INCLUSO RETIRADA E COLOCAÇÃO DO MATERIAL. AF_12/2020	m²	44,73	
9.2		Serviços de Terraplenagem			
9.2.1	78472 SINAPI 2020	SERVICOS TOPOGRAFICOS PARA PAVIMENTACAO, INCLUSIVE NOTA DE SERVICOS, ACOMPANHAMENTO E GREIDE	m²	447,29	
9.3		Pavimentação - Etapa 1 - BLINDER			
9.3.1	99814	LIMPEZA DE SUPERFÍCIE COM JATO DE ALTA PRESSÃO. AF_04/2019	m²	447,29	
9.3.2	100987	CARGA DE MISTURA ASFÁLTICA EM CAMINHÃO BASCULANTE 14 M³ (UNIDADE: M3). AF_07/2020	m³	13,42	

PREFEITURA MUNICIPAL DE COREMAS - PB
CNPJ: 08.939.936/0001-94

9.3.3	95876	TRANSPORTE COM CAMINHÃO BASCULANTE DE 14 M³, EM VIA URBANA PAVIMENTADA, DMT ATÉ 30 KM (UNIDADE: M3XKM). AF_07/2020	m³ x km	402,56	
9.3.4	93593	TRANSPORTE COM CAMINHÃO BASCULANTE DE 14 M³, EM VIA URBANA PAVIMENTADA, ADICIONAL PARA DMT EXCEDENTE A 30 KM (UNIDADE: M3XKM). AF_07/2020	m³ x km	617,26	
9.3.5	95996	EXECUÇÃO DE PAVIMENTO COM APLICAÇÃO DE CONCRETO ASFÁLTICO, CAMADA DE BINDER - EXCLUSIVE CARGA E TRANSPORTE. AF_11/2019	m³	13,42	
9.3.6	96402 SINAPI 2022	EXECUÇÃO DE PINTURA DE LIGAÇÃO COM EMULSÃO ASFÁLTICA RR-2C. AF_11/2019	m²	447,29	
9.4		Pavimentação - Etapa 2 - CBUQ			
9.4.1	99814	LIMPEZA DE SUPERFÍCIE COM JATO DE ALTA PRESSÃO. AF_04/2019	m²	447,29	
9.4.2	100987	CARGA DE MISTURA ASFÁLTICA EM CAMINHÃO BASCULANTE 14 M³ (UNIDADE: M3). AF_07/2020	m³	13,42	
9.4.3	95876	TRANSPORTE COM CAMINHÃO BASCULANTE DE 14 M³, EM VIA URBANA PAVIMENTADA, DMT ATÉ 30 KM (UNIDADE: M3XKM). AF_07/2020	m³ x km	402,56	
9.4.4	93593	TRANSPORTE COM CAMINHÃO BASCULANTE DE 14 M³, EM VIA URBANA PAVIMENTADA, ADICIONAL PARA DMT EXCEDENTE A 30 KM (UNIDADE: M3XKM). AF_07/2020	m³ x km	617,26	
9.4.5	95996	EXECUÇÃO DE PAVIMENTO COM APLICAÇÃO DE CONCRETO ASFÁLTICO, CAMADA DE CBUQ - EXCLUSIVE CARGA E TRANSPORTE. AF_11/2019	m³	13,42	
9.4.6	96402 SINAPI 2022	EXECUÇÃO DE PINTURA DE LIGAÇÃO COM EMULSÃO ASFÁLTICA RR-2C. AF_11/2019	m²	447,29	
9.5		Serviços Complementares			
9.5.1	COMP. PRÓP. ORSE 4650 05/2023	SINALIZAÇÃO PERMANENTE, VERTICAL, COM PLACA DE AÇO, PADRÃO DNER, LARGURA=0,60M, COM POSTE DE MADEIRA 2,60M FIXADO COM BASE DE CONCRETO 40X40X50 - PLACA FAIXA DE PEDRESTE	unid	2,00	
9.5.2	COMP. PRÓP. 40817 AGETOP	SINALIZAÇÃO HORIZONTAL COM RESINA ACRÍLICA EMULSIONADA EM ÁGUA (0,4 mm)	m²	45,64	
9.5.3	83693	CAIACÃO EM MEIO FIO	m²	2,28	
9.6		Serviços Finais			
9.6.1	99814	LIMPEZA FINAL DA OBRA.(LIMPEZA DE SUPERFÍCIE COM JATO DE ALTA PRESSÃO. AF_04/2019)	m²	447,29	
9.6.2	COMP. PRÓP. 73916/002 SINAPI 01/2020	PLACA ESMALTADA PARA IDENTIFICAÇÃO NR DE RUA, DIMENSÕES 45X25CM	unid	1,00	
10.0		RUA FRANCISCO SEVERINO SOUSA			LARG. MÉDIA = 6,54m E COMP. = 91,25m
10.1		Serviços Preliminares			

PREFEITURA MUNICIPAL DE COREMAS - PB
CNPJ: 08.939.936/0001-94

10.1.1	98525	LIMPEZA MECANIZADA DE CAMADA VEGETAL, VEGETAÇÃO E PEQUENAS ÁRVORES (DIÂMETRO DE TRONCO MENOR QUE 0,20 M), COM TRATOR DE ESTEIRAS. AF_05/2018	m²	596,78	OBSERVAÇÃO: A MEMÓRIA DE CÁLCULO É COMUM PARA TODAS AS RUAS CONTEMPLADAS NO PROJETO, SENDO SUAS ÁREAS DISTINTAS DE ACORDO COM CADA LEVANTAMENTO IN LOCO REALIZADO.
10.1.2	101819	RECOMPOSIÇÃO DE PAVIMENTO EM PARALELEPÍPEDOS, REJUNTAMENTO COM ARGAMASSA, COM REAPROVEITAMENTO DOS PARALELEPÍPEDOS, PARA O FECHAMENTO DE VALAS - INCLUSO RETIRADA E COLOCAÇÃO DO MATERIAL. AF_12/2020	m²	59,68	
10.2		Serviços de Terraplenagem			
10.2.1	78472 SINAPI 2020	SERVICOS TOPOGRAFICOS PARA PAVIMENTACAO, INCLUSIVE NOTA DE SERVICOS, ACOMPANHAMENTO E GREIDE	m²	596,78	
10.3		Pavimentação - Etapa 1 - BLINDER			
10.3.1	99814	LIMPEZA DE SUPERFÍCIE COM JATO DE ALTA PRESSÃO. AF_04/2019	m²	596,78	
10.3.2	100987	CARGA DE MISTURA ASFÁLTICA EM CAMINHÃO BASCULANTE 14 M³ (UNIDADE: M3). AF_07/2020	m³	17,90	
10.3.3	95876	TRANSPORTE COM CAMINHÃO BASCULANTE DE 14 M³, EM VIA URBANA PAVIMENTADA, DMT ATÉ 30 KM (UNIDADE: M3XKM). AF_07/2020	m³ x km	537,10	
10.3.4	93593	TRANSPORTE COM CAMINHÃO BASCULANTE DE 14 M³, EM VIA URBANA PAVIMENTADA, ADICIONAL PARA DMT EXCEDENTE A 30 KM (UNIDADE: M3XKM). AF_07/2020	m³ x km	823,55	
10.3.5	95996	EXECUÇÃO DE PAVIMENTO COM APLICAÇÃO DE CONCRETO ASFÁLTICO, CAMADA DE BINDER - EXCLUSIVE CARGA E TRANSPORTE. AF_11/2019	m³	17,90	
10.3.6	96402 SINAPI 2022	EXECUÇÃO DE PINTURA DE LIGAÇÃO COM EMULSÃO ASFÁLTICA RR-2C. AF_11/2019	m²	596,78	
10.4		Pavimentação - Etapa 2 - CBUQ			
10.4.1	99814	LIMPEZA DE SUPERFÍCIE COM JATO DE ALTA PRESSÃO. AF_04/2019	m²	596,78	
10.4.2	100987	CARGA DE MISTURA ASFÁLTICA EM CAMINHÃO BASCULANTE 14 M³ (UNIDADE: M3). AF_07/2020	m³	17,90	
10.4.3	95876	TRANSPORTE COM CAMINHÃO BASCULANTE DE 14 M³, EM VIA URBANA PAVIMENTADA, DMT ATÉ 30 KM (UNIDADE: M3XKM). AF_07/2020	m³ x km	537,10	
10.4.4	93593	TRANSPORTE COM CAMINHÃO BASCULANTE DE 14 M³, EM VIA URBANA PAVIMENTADA, ADICIONAL PARA DMT EXCEDENTE A 30 KM (UNIDADE: M3XKM). AF_07/2020	m³ x km	823,55	
10.4.5	95996	EXECUÇÃO DE PAVIMENTO COM APLICAÇÃO DE CONCRETO ASFÁLTICO, CAMADA DE CBUQ - EXCLUSIVE CARGA E TRANSPORTE. AF_11/2019	m³	17,90	
10.4.6	96402 SINAPI 2022	EXECUÇÃO DE PINTURA DE LIGAÇÃO COM EMULSÃO ASFÁLTICA RR-2C. AF_11/2019	m²	596,78	
10.5		Serviços Complementares			

PREFEITURA MUNICIPAL DE COREMAS - PB
CNPJ: 08.939.936/0001-94

10.5.1	COMP. PRÓP. ORSE 4650 05/2023	SINALIZAÇÃO PERMANENTE, VERTICAL, COM PLACA DE AÇO, PADRÃO DNER, LARGURA=0,60M, COM POSTE DE MADEIRA 2,60M FIXADO COM BASE DE CONCRETO 40X40X50 - PLACA FAIXA DE PEDRETE	unid	2,00	
10.5.2	COMP. PRÓP. 40817 AGETOP	SINALIZAÇÃO HORIZONTAL COM RESINA ACRÍLICA EMULSIONADA EM ÁGUA (0,4 mm)	m²	54,75	
10.5.3	83693	CAIACÃO EM MEIO FIO	m²	2,74	
10.6		Serviços Finais			
10.6.1	99814	LIMPEZA FINAL DA OBRA.(LIMPEZA DE SUPERFÍCIE COM JATO DE ALTA PRESSÃO. AF_04/2019)	m²	596,78	
10.6.2	COMP. PRÓP. 73916/002 SINAPI 01/2020	PLACA ESMALTADA PARA IDENTIFICAÇÃO NR DE RUA, DIMENSÕES 45X25CM	unid	1,00	
11.0		RUA GENÉZIO ALEXANDRINO VALE			LARG. MÉDIA = 5,07m E COMP. = 84,62m
11.1		Serviços Preliminares			
11.1.1	98525	LIMPEZA MECANIZADA DE CAMADA VEGETAL, VEGETAÇÃO E PEQUENAS ÁRVORES (DIÂMETRO DE TRONCO MENOR QUE 0,20 M), COM TRATOR DE ESTEIRAS.AF_05/2018	m²	429,02	OBSERVAÇÃO: A MEMÓRIA DE CÁLCULO É COMUM PARA TODAS AS RUAS CONTEMPLADAS NO PROJETO, SENDO SUAS ÁREAS DISTINTAS DE ACORDO COM CADA LEVANTAMENTO IN LOCO REALIZADO.
11.1.2	101819	RECOMPOSIÇÃO DE PAVIMENTO EM PARALELEPÍPEDOS, REJUNTAMENTO COM ARGAMASSA, COM REAPROVEITAMENTO DOS PARALELEPÍPEDOS, PARA O FECHAMENTO DE VALAS - INCLUSO RETIRADA E COLOCAÇÃO DO MATERIAL. AF_12/2020	m²	42,90	
11.2		Serviços de Terraplenagem			
11.2.1	78472 SINAPI 2020	SERVICOS TOPOGRAFICOS PARA PAVIMENTACAO, INCLUSIVE NOTA DE SERVICOS, ACOMPANHAMENTO E GREIDE	m²	429,02	
11.3		Pavimentação - Etapa 1 - BLINDER			
11.3.1	99814	LIMPEZA DE SUPERFÍCIE COM JATO DE ALTA PRESSÃO. AF_04/2019	m²	429,02	
11.3.2	100987	CARGA DE MISTURA ASFÁLTICA EM CAMINHÃO BASCULANTE 14 M³ (UNIDADE: M3). AF_07/2020	m³	12,87	
11.3.3	95876	TRANSPORTE COM CAMINHÃO BASCULANTE DE 14 M³, EM VIA URBANA PAVIMENTADA, DMT ATÉ 30 KM (UNIDADE: M3XKM). AF_07/2020	m³ x km	386,12	
11.3.4	93593	TRANSPORTE COM CAMINHÃO BASCULANTE DE 14 M³, EM VIA URBANA PAVIMENTADA, ADICIONAL PARA DMT EXCEDENTE A 30 KM (UNIDADE: M3XKM). AF_07/2020	m³ x km	592,05	
11.3.5	95996	EXECUÇÃO DE PAVIMENTO COM APLICAÇÃO DE CONCRETO ASFÁLTICO, CAMADA DE BINDER - EXCLUSIVE CARGA E TRANSPORTE. AF_11/2019	m³	12,87	

PREFEITURA MUNICIPAL DE COREMAS - PB
CNPJ: 08.939.936/0001-94

11.3.6	96402 SINAPI 2022	EXECUÇÃO DE PINTURA DE LIGAÇÃO COM EMULSÃO ASFÁLTICA RR-2C. AF_11/2019	m ²	429,02	
11.4		Pavimentação - Etapa 2 - CBUQ			
11.4.1	99814	LIMPEZA DE SUPERFÍCIE COM JATO DE ALTA PRESSÃO. AF_04/2019	m ²	429,02	
11.4.2	100987	CARGA DE MISTURA ASFÁLTICA EM CAMINHÃO BASCULANTE 14 M³ (UNIDADE: M3). AF_07/2020	m ³	12,87	
11.4.3	95876	TRANSPORTE COM CAMINHÃO BASCULANTE DE 14 M³, EM VIA URBANA PAVIMENTADA, DMT ATÉ 30 KM (UNIDADE: M3XKM). AF_07/2020	m ³ x km	386,12	
11.4.4	93593	TRANSPORTE COM CAMINHÃO BASCULANTE DE 14 M³, EM VIA URBANA PAVIMENTADA, ADICIONAL PARA DMT EXCEDENTE A 30 KM (UNIDADE: M3XKM). AF_07/2020	m ³ x km	592,05	
11.4.5	95996	EXECUÇÃO DE PAVIMENTO COM APLICAÇÃO DE CONCRETO ASFÁLTICO. CAMADA DE CBUQ - EXCLUSIVE CARGA E TRANSPORTE. AF_11/2019	m ³	12,87	
11.4.6	96402 SINAPI 2022	EXECUÇÃO DE PINTURA DE LIGAÇÃO COM EMULSÃO ASFÁLTICA RR-2C. AF_11/2019	m ²	429,02	
11.5		Serviços Complementares			
11.5.1	COMP. PRÓP. ORSE 4650 05/2023	SINALIZAÇÃO PERMANENTE, VERTICAL, COM PLACA DE AÇO, PADRÃO DNER, LARGURA=0,60M, COM POSTE DE MADEIRA 2,60M FIXADO COM BASE DE CONCRETO 40X40X50 - PLACA FAIXA DE PEDRESTE	unid	2,00	
11.5.2	COMP. PRÓP. 40817 AGETOP	SINALIZAÇÃO HORIZONTAL COM RESINA ACRÍLICA EMULSIONADA EM ÁGUA (0,4 mm)	m ²	50,77	
11.5.3	83693	CAIACÃO EM MEIO FIO	m ²	2,54	
11.6		Serviços Finais			
11.6.1	99814	LIMPEZA FINAL DA OBRA.(LIMPEZA DE SUPERFÍCIE COM JATO DE ALTA PRESSÃO. AF_04/2019)	m ²	429,02	
11.6.2	COMP. PRÓP. 73916/002 SINAPI 01/2020	PLACA ESMALTADA PARA IDENTIFICAÇÃO NR DE RUA, DIMENSÕES 45X25CM	unid	1,00	
12.0		RUA GLEIDSONALDO GARRIDO GOMES			LARG. MÉDIA = 2,43m E COMP. = 634,25m
12.1		Serviços Preliminares			
12.1.1	98525	LIMPEZA MECANIZADA DE CAMADA VEGETAL, VEGETAÇÃO E PEQUENAS ÁRVORES (DIÂMETRO DE TRONCO MENOR QUE 0,20 M), COM TRATOR DE ESTEIRAS.AF_05/2018	m ²	1.541,23	OBSERVAÇÃO: A MEMÓRIA DE CÁLCULO É COMUM PARA TODAS AS RUAS CONTEMPLADAS NO PROJETO, SENDO SUAS ÁREAS DISTINTAS DE ACORDO COM CADA LEVANTAMENTO IN LOCO REALIZADO.
12.1.2	101819	RECOMPOSIÇÃO DE PAVIMENTO EM PARALELEPÍEDOS, REJUNTAMENTO COM ARGAMASSA, COM REAPROVEITAMENTO DOS PARALELEPÍEDOS, PARA O FECHAMENTO DE VALAS - INCLUSO RETIRADA E COLOCAÇÃO DO MATERIAL. AF_12/2020	m ²	154,12	

PREFEITURA MUNICIPAL DE COREMAS - PB
CNPJ: 08.939.936/0001-94

12.2		Serviços de Terraplenagem			
12.2.1	78472 SINAPI 2020	SERVICOS TOPOGRAFICOS PARA PAVIMENTACAO, INCLUSIVE NOTA DE SERVICOS, ACOMPANHAMENTO E GREIDE	m²	1.541,23	
12.3		Pavimentação - Etapa 1 - BLINDER			
12.3.1	99814	LIMPEZA DE SUPERFÍCIE COM JATO DE ALTA PRESSÃO. AF_04/2019	m²	1.541,23	
12.3.2	100987	CARGA DE MISTURA ASFÁLTICA EM CAMINHÃO BASCULANTE 14 M³ (UNIDADE: M3). AF_07/2020	m³	46,24	
12.3.3	95876	TRANSPORTE COM CAMINHÃO BASCULANTE DE 14 M³, EM VIA URBANA PAVIMENTADA, DMT ATÉ 30 KM (UNIDADE: M3XKM). AF_07/2020	m³ x km	1.387,10	
12.3.4	93593	TRANSPORTE COM CAMINHÃO BASCULANTE DE 14 M³, EM VIA URBANA PAVIMENTADA, ADICIONAL PARA DMT EXCEDENTE A 30 KM (UNIDADE: M3XKM). AF_07/2020	m³ x km	2.126,89	
12.3.5	95996	EXECUÇÃO DE PAVIMENTO COM APLICAÇÃO DE CONCRETO ASFÁLTICO, CAMADA DE BINDER - EXCLUSIVE CARGA E TRANSPORTE. AF_11/2019	m³	46,24	
12.3.6	96402 SINAPI 2022	EXECUÇÃO DE PINTURA DE LIGAÇÃO COM EMULSÃO ASFÁLTICA RR-2C. AF_11/2019	m²	1.541,23	
12.4		Pavimentação - Etapa 2 - CBUQ			
12.4.1	99814	LIMPEZA DE SUPERFÍCIE COM JATO DE ALTA PRESSÃO. AF_04/2019	m²	1.541,23	
12.4.2	100987	CARGA DE MISTURA ASFÁLTICA EM CAMINHÃO BASCULANTE 14 M³ (UNIDADE: M3). AF_07/2020	m³	46,24	
12.4.3	95876	TRANSPORTE COM CAMINHÃO BASCULANTE DE 14 M³, EM VIA URBANA PAVIMENTADA, DMT ATÉ 30 KM (UNIDADE: M3XKM). AF_07/2020	m³ x km	1.387,10	
12.4.4	93593	TRANSPORTE COM CAMINHÃO BASCULANTE DE 14 M³, EM VIA URBANA PAVIMENTADA, ADICIONAL PARA DMT EXCEDENTE A 30 KM (UNIDADE: M3XKM). AF_07/2020	m³ x km	2.126,89	
12.4.5	95996	EXECUÇÃO DE PAVIMENTO COM APLICAÇÃO DE CONCRETO ASFÁLTICO, CAMADA DE CBUQ - EXCLUSIVE CARGA E TRANSPORTE. AF_11/2019	m³	46,24	
12.4.6	96402 SINAPI 2022	EXECUÇÃO DE PINTURA DE LIGAÇÃO COM EMULSÃO ASFÁLTICA RR-2C. AF_11/2019	m²	1.541,23	
12.5		Serviços Complementares			
12.5.1	COMP. PRÓP. ORSE 4650 05/2023	SINALIZAÇÃO PERMANENTE, VERTICAL, COM PLACA DE AÇO, PADRÃO DNER, LARGURA=0,60M, COM POSTE DE MADEIRA 2,60M FIXADO COM BASE DE CONCRETO 40X40X50 - PLACA FAIXA DE PEDRESTE	unid	2,00	
12.5.2	COMP. PRÓP. 40817 AGETOP	SINALIZAÇÃO HORIZONTAL COM RESINA ACRÍLICA EMULSIONADA EM ÁGUA (0,4 mm)	m²	380,55	
12.5.3	83693	CAIACÃO EM MEIO FIO	m²	19,03	
12.6		Serviços Finais			

PREFEITURA MUNICIPAL DE COREMAS - PB
CNPJ: 08.939.936/0001-94

12.6.1	99814	LIMPEZA FINAL DA OBRA.(LIMPEZA DE SUPERFÍCIE COM JATO DE ALTA PRESSÃO. AF_04/2019)	m²	1.541,23	
12.6.2	COMP. PRÓP. 73916/002 SINAPI 01/2020	PLACA ESMALTADA PARA IDENTIFICAÇÃO NR DE RUA, DIMENSÕES 45X25CM	unid	1,00	
13.0		RUA JARBAS ALEXANDRINO DA SILVA			LARG. MÉDIA = 6,17m E COMP. = 408,60m
13.1		Serviços Preliminares			
13.1.1	98525	LIMPEZA MECANIZADA DE CAMADA VEGETAL, VEGETAÇÃO E PEQUENAS ÁRVORES (DIÂMETRO DE TRONCO MENOR QUE 0,20 M), COM TRATOR DE ESTEIRAS.AF_05/2018	m²	2.521,06	OBSERVAÇÃO: A MEMÓRIA DE CÁLCULO É COMUM PARA TODAS AS RUAS CONTEMPLADAS NO PROJETO, SENDO SUAS ÁREAS DISTINTAS DE ACORDO COM CADA LEVANTAMENTO IN LOCO REALIZADO.
13.1.2	101819	RECOMPOSIÇÃO DE PAVIMENTO EM PARALELEPÍPEDOS, REJUNTAMENTO COM ARGAMASSA, COM REAPROVEITAMENTO DOS PARALELEPÍPEDOS, PARA O FECHAMENTO DE VALAS - INCLUSO RETIRADA E COLOCAÇÃO DO MATERIAL. AF_12/2020	m²	252,11	
13.2		Serviços de Terraplenagem			
13.2.1	78472 SINAPI 2020	SERVICOS TOPOGRAFICOS PARA PAVIMENTACAO, INCLUSIVE NOTA DE SERVICOS, ACOMPANHAMENTO E GREIDE	m²	2.521,06	
13.3		Pavimentação - Etapa 1 - BLINDER			
13.3.1	99814	LIMPEZA DE SUPERFÍCIE COM JATO DE ALTA PRESSÃO. AF_04/2019	m²	2.521,06	
13.3.2	100987	CARGA DE MISTURA ASFÁLTICA EM CAMINHÃO BASCULANTE 14 M³ (UNIDADE: M3). AF_07/2020	m³	75,63	
13.3.3	95876	TRANSPORTE COM CAMINHÃO BASCULANTE DE 14 M³, EM VIA URBANA PAVIMENTADA, DMT ATÉ 30 KM (UNIDADE: M3XKM). AF_07/2020	m³ x km	2.268,96	
13.3.4	93593	TRANSPORTE COM CAMINHÃO BASCULANTE DE 14 M³, EM VIA URBANA PAVIMENTADA, ADICIONAL PARA DMT EXCEDENTE A 30 KM (UNIDADE: M3XKM). AF_07/2020	m³ x km	3.479,07	
13.3.5	95996	EXECUÇÃO DE PAVIMENTO COM APLICAÇÃO DE CONCRETO ASFÁLTICO, CAMADA DE BINDER - EXCLUSIVE CARGA E TRANSPORTE. AF_11/2019	m³	75,63	
13.3.6	96402 SINAPI 2022	EXECUÇÃO DE PINTURA DE LIGAÇÃO COM EMULSÃO ASFÁLTICA RR-2C. AF_11/2019	m²	2.521,06	
13.4		Pavimentação - Etapa 2 - CBUQ			
13.4.1	99814	LIMPEZA DE SUPERFÍCIE COM JATO DE ALTA PRESSÃO. AF_04/2019	m²	2.521,06	
13.4.2	100987	CARGA DE MISTURA ASFÁLTICA EM CAMINHÃO BASCULANTE 14 M³ (UNIDADE: M3). AF_07/2020	m³	75,63	
13.4.3	95876	TRANSPORTE COM CAMINHÃO BASCULANTE DE 14 M³, EM VIA URBANA PAVIMENTADA, DMT ATÉ 30 KM (UNIDADE: M3XKM). AF_07/2020	m³ x km	2.268,96	

PREFEITURA MUNICIPAL DE COREMAS - PB
CNPJ: 08.939.936/0001-94

13.4.4	93593	TRANSPORTE COM CAMINHÃO BASCULANTE DE 14 M³, EM VIA URBANA PAVIMENTADA, ADICIONAL PARA DMT EXCEDENTE A 30 KM (UNIDADE: M3XKM). AF_07/2020	m³ x km	3.479,07	
13.4.5	95996	EXECUÇÃO DE PAVIMENTO COM APLICAÇÃO DE CONCRETO ASFÁLTICO, CAMADA DE CBUQ - EXCLUSIVE CARGA E TRANSPORTE. AF_11/2019	m³	75,63	
13.4.6	96402 SINAPI 2022	EXECUÇÃO DE PINTURA DE LIGAÇÃO COM EMULSÃO ASFÁLTICA RR-2C. AF_11/2019	m²	2.521,06	
13.5		Serviços Complementares			
13.5.1	COMP. PRÓP. ORSE 4650 05/2023	SINALIZAÇÃO PERMANENTE, VERTICAL, COM PLACA DE AÇO, PADRÃO DNER, LARGURA=0,60M, COM POSTE DE MADEIRA 2,60M FIXADO COM BASE DE CONCRETO 40X40X50 - PLACA FAIXA DE PEDRESTE	unid	2,00	
13.5.2	COMP. PRÓP. 40817 AGETOP	SINALIZAÇÃO HORIZONTAL COM RESINA ACRÍLICA EMULSIONADA EM ÁGUA (0,4 mm)	m²	245,16	
13.5.3	83693	CAIACÃO EM MEIO FIO	m²	12,26	
13.6		Serviços Finais			
13.6.1	99814	LIMPEZA FINAL DA OBRA.(LIMPEZA DE SUPERFÍCIE COM JATO DE ALTA PRESSÃO. AF_04/2019)	m²	2.521,06	
13.6.2	COMP. PRÓP. 73916/002 SINAPI 01/2020	PLACA ESMALTADA PARA IDENTIFICAÇÃO NR DE RUA, DIMENSÕES 45X25CM	unid	1,00	
14.0		RUA JOANA SOARES DE ARAÚJO			LARG. MÉDIA = 6,23m E COMP. = 116,06m
14.1		Serviços Preliminares			
14.1.1	98525	LIMPEZA MECANIZADA DE CAMADA VEGETAL, VEGETAÇÃO E PEQUENAS ÁRVORES (DIÂMETRO DE TRONCO MENOR QUE 0,20 M), COM TRATOR DE ESTEIRAS.AF_05/2018	m²	723,05	OBSERVAÇÃO: A MEMÓRIA DE CÁLCULO É COMUM PARA TODAS AS RUAS CONTEMPLADAS NO PROJETO, SENDO SUAS ÁREAS DISTINTAS DE ACORDO COM CADA LEVANTAMENTO IN LOCO REALIZADO.
14.1.2	101819	RECOMPOSIÇÃO DE PAVIMENTO EM PARALELEPÍPEDOS, REJUNTAMENTO COM ARGAMASSA, COM REAPROVEITAMENTO DOS PARALELEPÍPEDOS, PARA O FECHAMENTO DE VALAS - INCLUSO RETIRADA E COLOCAÇÃO DO MATERIAL. AF_12/2020	m²	72,31	
14.2		Serviços de Terraplenagem			
14.2.1	78472 SINAPI 2020	SERVICOS TOPOGRAFICOS PARA PAVIMENTACAO, INCLUSIVE NOTA DE SERVICOS, ACOMPANHAMENTO E GREIDE	m²	723,05	
14.3		Pavimentação - Etapa 1 - BLINDER			
14.3.1	99814	LIMPEZA DE SUPERFÍCIE COM JATO DE ALTA PRESSÃO. AF_04/2019	m²	723,05	
14.3.2	100987	CARGA DE MISTURA ASFÁLTICA EM CAMINHÃO BASCULANTE 14 M³ (UNIDADE: M3). AF_07/2020	m³	21,69	

PREFEITURA MUNICIPAL DE COREMAS - PB
CNPJ: 08.939.936/0001-94

14.3.3	95876	TRANSPORTE COM CAMINHÃO BASCULANTE DE 14 M³, EM VIA URBANA PAVIMENTADA, DMT ATÉ 30 KM (UNIDADE: M3XKM). AF_07/2020	m³ x km	650,75	
14.3.4	93593	TRANSPORTE COM CAMINHÃO BASCULANTE DE 14 M³, EM VIA URBANA PAVIMENTADA, ADICIONAL PARA DMT EXCEDENTE A 30 KM (UNIDADE: M3XKM). AF_07/2020	m³ x km	997,81	
14.3.5	95996	EXECUÇÃO DE PAVIMENTO COM APLICAÇÃO DE CONCRETO ASFÁLTICO, CAMADA DE BINDER - EXCLUSIVE CARGA E TRANSPORTE. AF_11/2019	m³	21,69	
14.3.6	96402 SINAPI 2022	EXECUÇÃO DE PINTURA DE LIGAÇÃO COM EMULSÃO ASFÁLTICA RR-2C. AF_11/2019	m²	723,05	
14.4		Pavimentação - Etapa 2 - CBUQ			
14.4.1	99814	LIMPEZA DE SUPERFÍCIE COM JATO DE ALTA PRESSÃO. AF_04/2019	m²	723,05	
14.4.2	100987	CARGA DE MISTURA ASFÁLTICA EM CAMINHÃO BASCULANTE 14 M³ (UNIDADE: M3). AF_07/2020	m³	21,69	
14.4.3	95876	TRANSPORTE COM CAMINHÃO BASCULANTE DE 14 M³, EM VIA URBANA PAVIMENTADA, DMT ATÉ 30 KM (UNIDADE: M3XKM). AF_07/2020	m³ x km	650,75	
14.4.4	93593	TRANSPORTE COM CAMINHÃO BASCULANTE DE 14 M³, EM VIA URBANA PAVIMENTADA, ADICIONAL PARA DMT EXCEDENTE A 30 KM (UNIDADE: M3XKM). AF_07/2020	m³ x km	997,81	
14.4.5	95996	EXECUÇÃO DE PAVIMENTO COM APLICAÇÃO DE CONCRETO ASFÁLTICO, CAMADA DE CBUQ - EXCLUSIVE CARGA E TRANSPORTE. AF_11/2019	m³	21,69	
14.4.6	96402 SINAPI 2022	EXECUÇÃO DE PINTURA DE LIGAÇÃO COM EMULSÃO ASFÁLTICA RR-2C. AF_11/2019	m²	723,05	
14.5		Serviços Complementares			
14.5.1	COMP. PRÓP. ORSE 4650 05/2023	SINALIZAÇÃO PERMANENTE, VERTICAL, COM PLACA DE AÇO, PADRÃO DNER, LARGURA=0,60M, COM POSTE DE MADEIRA 2,60M FIXADO COM BASE DE CONCRETO 40X40X50 - PLACA FAIXA DE PEDRESTE	unid	2,00	
14.5.2	COMP. PRÓP. 40817 AGETOP	SINALIZAÇÃO HORIZONTAL COM RESINA ACRÍLICA EMULSIONADA EM ÁGUA (0,4 mm)	m²	69,64	
14.5.3	83693	CAIACÃO EM MEIO FIO	m²	3,48	
14.6		Serviços Finais			
14.6.1	99814	LIMPEZA FINAL DA OBRA.(LIMPEZA DE SUPERFÍCIE COM JATO DE ALTA PRESSÃO. AF_04/2019)	m²	723,05	
14.6.2	COMP. PRÓP. 73916/002 SINAPI 01/2020	PLACA ESMALTADA PARA IDENTIFICAÇÃO NR DE RUA, DIMENSÕES 45X25CM	unid	1,00	
15.0		RUA JOÃO LACERDA MOREIRA			LARG. MÉDIA = 8,52m E COMP. = 99,59m
15.1		Serviços Preliminares			

PREFEITURA MUNICIPAL DE COREMAS - PB
CNPJ: 08.939.936/0001-94

15.1.1	98525	LIMPEZA MECANIZADA DE CAMADA VEGETAL, VEGETAÇÃO E PEQUENAS ÁRVORES (DIÂMETRO DE TRONCO MENOR QUE 0,20 M), COM TRATOR DE ESTEIRAS. AF_05/2018	m²	848,51	OBSERVAÇÃO: A MEMÓRIA DE CÁLCULO É COMUM PARA TODAS AS RUAS CONTEMPLADAS NO PROJETO, SENDO SUAS ÁREAS DISTINTAS DE ACORDO COM CADA LEVANTAMENTO IN LOCO REALIZADO.
15.1.2	101819	RECOMPOSIÇÃO DE PAVIMENTO EM PARALELEPÍEDOS, REJUNTAMENTO COM ARGAMASSA, COM REAPROVEITAMENTO DOS PARALELEPÍEDOS, PARA O FECHAMENTO DE VALAS - INCLUSO RETIRADA E COLOCAÇÃO DO MATERIAL. AF_12/2020	m²	84,85	
15.2		Serviços de Terraplenagem			
15.2.1	78472 SINAPI 2020	SERVICOS TOPOGRAFICOS PARA PAVIMENTACAO, INCLUSIVE NOTA DE SERVICOS, ACOMPANHAMENTO E GREIDE	m²	848,51	
15.3		Pavimentação - Etapa 1 - BLINDER			
15.3.1	99814	LIMPEZA DE SUPERFÍCIE COM JATO DE ALTA PRESSÃO. AF_04/2019	m²	848,51	
15.3.2	100987	CARGA DE MISTURA ASFÁLTICA EM CAMINHÃO BASCULANTE 14 M³ (UNIDADE: M3). AF_07/2020	m³	25,46	
15.3.3	95876	TRANSPORTE COM CAMINHÃO BASCULANTE DE 14 M³, EM VIA URBANA PAVIMENTADA, DMT ATÉ 30 KM (UNIDADE: M3XKM). AF_07/2020	m³ x km	763,66	
15.3.4	93593	TRANSPORTE COM CAMINHÃO BASCULANTE DE 14 M³, EM VIA URBANA PAVIMENTADA, ADICIONAL PARA DMT EXCEDENTE A 30 KM (UNIDADE: M3XKM). AF_07/2020	m³ x km	1.170,94	
15.3.5	95996	EXECUÇÃO DE PAVIMENTO COM APLICAÇÃO DE CONCRETO ASFÁLTICO, CAMADA DE BINDER - EXCLUSIVE CARGA E TRANSPORTE. AF_11/2019	m³	25,46	
15.3.6	96402 SINAPI 2022	EXECUÇÃO DE PINTURA DE LIGAÇÃO COM EMULSÃO ASFÁLTICA RR-2C. AF_11/2019	m²	848,51	
15.4		Pavimentação - Etapa 2 - CBUQ			
15.4.1	99814	LIMPEZA DE SUPERFÍCIE COM JATO DE ALTA PRESSÃO. AF_04/2019	m²	848,51	
15.4.2	100987	CARGA DE MISTURA ASFÁLTICA EM CAMINHÃO BASCULANTE 14 M³ (UNIDADE: M3). AF_07/2020	m³	25,46	
15.4.3	95876	TRANSPORTE COM CAMINHÃO BASCULANTE DE 14 M³, EM VIA URBANA PAVIMENTADA, DMT ATÉ 30 KM (UNIDADE: M3XKM). AF_07/2020	m³ x km	763,66	
15.4.4	93593	TRANSPORTE COM CAMINHÃO BASCULANTE DE 14 M³, EM VIA URBANA PAVIMENTADA, ADICIONAL PARA DMT EXCEDENTE A 30 KM (UNIDADE: M3XKM). AF_07/2020	m³ x km	1.170,94	
15.4.5	95996	EXECUÇÃO DE PAVIMENTO COM APLICAÇÃO DE CONCRETO ASFÁLTICO, CAMADA DE CBUQ - EXCLUSIVE CARGA E TRANSPORTE. AF_11/2019	m³	25,46	
15.4.6	96402 SINAPI 2022	EXECUÇÃO DE PINTURA DE LIGAÇÃO COM EMULSÃO ASFÁLTICA RR-2C. AF_11/2019	m²	848,51	
15.5		Serviços Complementares			

PREFEITURA MUNICIPAL DE COREMAS - PB
CNPJ: 08.939.936/0001-94

15.5.1	COMP. PRÓP. ORSE 4650 05/2023	SINALIZAÇÃO PERMANENTE, VERTICAL, COM PLACA DE AÇO, PADRÃO DNER, LARGURA=0,60M, COM POSTE DE MADEIRA 2,60M FIXADO COM BASE DE CONCRETO 40X40X50 - PLACA FAIXA DE PEDRETE	unid	2,00	
15.5.2	COMP. PRÓP. 40817 AGETOP	SINALIZAÇÃO HORIZONTAL COM RESINA ACRÍLICA EMULSIONADA EM ÁGUA (0,4 mm)	m²	59,75	
15.5.3	83693	CAIACÃO EM MEIO FIO	m²	2,99	
15.6		Serviços Finais			
15.6.1	99814	LIMPEZA FINAL DA OBRA.(LIMPEZA DE SUPERFÍCIE COM JATO DE ALTA PRESSÃO. AF_04/2019)	m²	848,51	
15.6.2	COMP. PRÓP. 73916/002 SINAPI 01/2020	PLACA ESMALTADA PARA IDENTIFICAÇÃO NR DE RUA, DIMENSÕES 45X25CM	unid	1,00	
16.0		RUA JOSÉ AMÉRICO DE ALMEIDA			LARG. MÉDIA = 9,95m E COMP. = 132,60m
16.1		Serviços Preliminares			
16.1.1	98525	LIMPEZA MECANIZADA DE CAMADA VEGETAL, VEGETAÇÃO E PEQUENAS ÁRVORES (DIÂMETRO DE TRONCO MENOR QUE 0,20 M), COM TRATOR DE ESTEIRAS.AF_05/2018	m²	1.319,37	OBSERVAÇÃO: A MEMÓRIA DE CÁLCULO É COMUM PARA TODAS AS RUAS CONTEMPLADAS NO PROJETO, SENDO SUAS ÁREAS DISTINTAS DE ACORDO COM CADA LEVANTAMENTO IN LOCO REALIZADO.
16.1.2	101819	RECOMPOSIÇÃO DE PAVIMENTO EM PARALELEPÍPEDOS, REJUNTAMENTO COM ARGAMASSA, COM REAPROVEITAMENTO DOS PARALELEPÍPEDOS, PARA O FECHAMENTO DE VALAS - INCLUSO RETIRADA E COLOCAÇÃO DO MATERIAL. AF_12/2020	m²	131,94	
16.2		Serviços de Terraplenagem			
16.2.1	78472 SINAPI 2020	SERVICOS TOPOGRAFICOS PARA PAVIMENTACAO, INCLUSIVE NOTA DE SERVICOS, ACOMPANHAMENTO E GREIDE	m²	1.319,37	
16.3		Pavimentação - Etapa 1 - BLINDER			
16.3.1	99814	LIMPEZA DE SUPERFÍCIE COM JATO DE ALTA PRESSÃO. AF_04/2019	m²	1.319,37	
16.3.2	100987	CARGA DE MISTURA ASFÁLTICA EM CAMINHÃO BASCULANTE 14 M³ (UNIDADE: M3). AF_07/2020	m³	39,58	
16.3.3	95876	TRANSPORTE COM CAMINHÃO BASCULANTE DE 14 M³, EM VIA URBANA PAVIMENTADA, DMT ATÉ 30 KM (UNIDADE: M3XKM). AF_07/2020	m³ x km	1.187,43	
16.3.4	93593	TRANSPORTE COM CAMINHÃO BASCULANTE DE 14 M³, EM VIA URBANA PAVIMENTADA, ADICIONAL PARA DMT EXCEDENTE A 30 KM (UNIDADE: M3XKM). AF_07/2020	m³ x km	1.820,73	
16.3.5	95996	EXECUÇÃO DE PAVIMENTO COM APLICAÇÃO DE CONCRETO ASFÁLTICO, CAMADA DE BINDER - EXCLUSIVE CARGA E TRANSPORTE. AF_11/2019	m³	39,58	

PREFEITURA MUNICIPAL DE COREMAS - PB
CNPJ: 08.939.936/0001-94

16.3.6	96402 SINAPI 2022	EXECUÇÃO DE PINTURA DE LIGAÇÃO COM EMULSÃO ASFÁLTICA RR-2C. AF_11/2019	m ²	1.319,37	
16.4		Pavimentação - Etapa 2 - CBUQ			
16.4.1	99814	LIMPEZA DE SUPERFÍCIE COM JATO DE ALTA PRESSÃO. AF_04/2019	m ²	1.319,37	
16.4.2	100987	CARGA DE MISTURA ASFÁLTICA EM CAMINHÃO BASCULANTE 14 M³ (UNIDADE: M3). AF_07/2020	m ³	39,58	
16.4.3	95876	TRANSPORTE COM CAMINHÃO BASCULANTE DE 14 M³, EM VIA URBANA PAVIMENTADA, DMT ATÉ 30 KM (UNIDADE: M3XKM). AF_07/2020	m ³ x km	1.187,43	
16.4.4	93593	TRANSPORTE COM CAMINHÃO BASCULANTE DE 14 M³, EM VIA URBANA PAVIMENTADA, ADICIONAL PARA DMT EXCEDENTE A 30 KM (UNIDADE: M3XKM). AF_07/2020	m ³ x km	1.820,73	
16.4.5	95996	EXECUÇÃO DE PAVIMENTO COM APLICAÇÃO DE CONCRETO ASFÁLTICO. CAMADA DE CBUQ - EXCLUSIVE CARGA E TRANSPORTE. AF_11/2019	m ³	39,58	
16.4.6	96402 SINAPI 2022	EXECUÇÃO DE PINTURA DE LIGAÇÃO COM EMULSÃO ASFÁLTICA RR-2C. AF_11/2019	m ²	1.319,37	
16.5		Serviços Complementares			
16.5.1	COMP. PRÓP. ORSE 4650 05/2023	SINALIZAÇÃO PERMANENTE, VERTICAL, COM PLACA DE AÇO, PADRÃO DNER, LARGURA=0,60M, COM POSTE DE MADEIRA 2,60M FIXADO COM BASE DE CONCRETO 40X40X50 - PLACA FAIXA DE PEDRESTE	unid	2,00	
16.5.2	COMP. PRÓP. 40817 AGETOP	SINALIZAÇÃO HORIZONTAL COM RESINA ACRÍLICA EMULSIONADA EM ÁGUA (0,4 mm)	m ²	79,56	
16.5.3	83693	CAIACÃO EM MEIO FIO	m ²	3,98	
16.6		Serviços Finais			
16.6.1	99814	LIMPEZA FINAL DA OBRA.(LIMPEZA DE SUPERFÍCIE COM JATO DE ALTA PRESSÃO. AF_04/2019)	m ²	1.319,37	
16.6.2	COMP. PRÓP. 73916/002 SINAPI 01/2020	PLACA ESMALTADA PARA IDENTIFICAÇÃO NR DE RUA, DIMENSÕES 45X25CM	unid	1,00	
17.0		RUA JOSÉ AVELINO SOBRINHO			LARG. MÉDIA = 5,04m E COMP. = 165,37m
17.1		Serviços Preliminares			
17.1.1	98525	LIMPEZA MECANIZADA DE CAMADA VEGETAL, VEGETAÇÃO E PEQUENAS ÁRVORES (DIÂMETRO DE TRONCO MENOR QUE 0,20 M), COM TRATOR DE ESTEIRAS.AF_05/2018	m ²	833,46	OBSERVAÇÃO: A MEMÓRIA DE CÁLCULO É COMUM PARA TODAS AS RUAS CONTEMPLADAS NO PROJETO, SENDO SUAS ÁREAS DISTINTAS DE ACORDO COM CADA LEVANTAMENTO IN LOCO REALIZADO.
17.1.2	101819	RECOMPOSIÇÃO DE PAVIMENTO EM PARALELEPÍEDOS, REJUNTAMENTO COM ARGAMASSA, COM REAPROVEITAMENTO DOS PARALELEPÍEDOS, PARA O FECHAMENTO DE VALAS - INCLUSO RETIRADA E COLOCAÇÃO DO MATERIAL. AF_12/2020	m ²	83,35	

PREFEITURA MUNICIPAL DE COREMAS - PB
CNPJ: 08.939.936/0001-94

17.2		Serviços de Terraplenagem			
17.2.1	78472 SINAPI 2020	SERVICOS TOPOGRAFICOS PARA PAVIMENTACAO, INCLUSIVE NOTA DE SERVICOS, ACOMPANHAMENTO E GREIDE	m²	833,46	
17.3		Pavimentação - Etapa 1 - BLINDER			
17.3.1	99814	LIMPEZA DE SUPERFÍCIE COM JATO DE ALTA PRESSÃO. AF_04/2019	m²	833,46	
17.3.2	100987	CARGA DE MISTURA ASFÁLTICA EM CAMINHÃO BASCULANTE 14 M³ (UNIDADE: M3). AF_07/2020	m³	25,00	
17.3.3	95876	TRANSPORTE COM CAMINHÃO BASCULANTE DE 14 M³, EM VIA URBANA PAVIMENTADA, DMT ATÉ 30 KM (UNIDADE: M3XKM). AF_07/2020	m³ x km	750,12	
17.3.4	93593	TRANSPORTE COM CAMINHÃO BASCULANTE DE 14 M³, EM VIA URBANA PAVIMENTADA, ADICIONAL PARA DMT EXCEDENTE A 30 KM (UNIDADE: M3XKM). AF_07/2020	m³ x km	1.150,18	
17.3.5	95996	EXECUÇÃO DE PAVIMENTO COM APLICAÇÃO DE CONCRETO ASFÁLTICO, CAMADA DE BINDER - EXCLUSIVE CARGA E TRANSPORTE. AF_11/2019	m³	25,00	
17.3.6	96402 SINAPI 2022	EXECUÇÃO DE PINTURA DE LIGAÇÃO COM EMULSÃO ASFÁLTICA RR-2C. AF_11/2019	m²	833,46	
17.4		Pavimentação - Etapa 2 - CBUQ			
17.4.1	99814	LIMPEZA DE SUPERFÍCIE COM JATO DE ALTA PRESSÃO. AF_04/2019	m²	833,46	
17.4.2	100987	CARGA DE MISTURA ASFÁLTICA EM CAMINHÃO BASCULANTE 14 M³ (UNIDADE: M3). AF_07/2020	m³	25,00	
17.4.3	95876	TRANSPORTE COM CAMINHÃO BASCULANTE DE 14 M³, EM VIA URBANA PAVIMENTADA, DMT ATÉ 30 KM (UNIDADE: M3XKM). AF_07/2020	m³ x km	750,12	
17.4.4	93593	TRANSPORTE COM CAMINHÃO BASCULANTE DE 14 M³, EM VIA URBANA PAVIMENTADA, ADICIONAL PARA DMT EXCEDENTE A 30 KM (UNIDADE: M3XKM). AF_07/2020	m³ x km	1.150,18	
17.4.5	95996	EXECUÇÃO DE PAVIMENTO COM APLICAÇÃO DE CONCRETO ASFÁLTICO, CAMADA DE CBUQ - EXCLUSIVE CARGA E TRANSPORTE. AF_11/2019	m³	25,00	
17.4.6	96402 SINAPI 2022	EXECUÇÃO DE PINTURA DE LIGAÇÃO COM EMULSÃO ASFÁLTICA RR-2C. AF_11/2019	m²	833,46	
17.5		Serviços Complementares			
17.5.1	COMP. PRÓP. ORSE 4650 05/2023	SINALIZAÇÃO PERMANENTE, VERTICAL, COM PLACA DE AÇO, PADRÃO DNER, LARGURA=0,60M, COM POSTE DE MADEIRA 2,60M FIXADO COM BASE DE CONCRETO 40X40X50 - PLACA FAIXA DE PEDRESTE	unid	2,00	
17.5.2	COMP. PRÓP. 40817 AGETOP	SINALIZAÇÃO HORIZONTAL COM RESINA ACRÍLICA EMULSIONADA EM ÁGUA (0,4 mm)	m²	99,22	
17.5.3	83693	CAIACÃO EM MEIO FIO	m²	0,03	
17.6		Serviços Finais			

17.6.1	99814	LIMPEZA FINAL DA OBRA.(LIMPEZA DE SUPERFÍCIE COM JATO DE ALTA PRESSÃO. AF_04/2019)	m²	833,46	
17.6.2	COMP. PRÓP. 73916/002 SINAPI 01/2020	PLACA ESMALTADA PARA IDENTIFICAÇÃO NR DE RUA, DIMENSÕES 45X25CM	unid	1,00	
18.0		RUA JOSE GARRIDO DE LACERDA			LARG. MÉDIA = 9,34m E COMP. = 280,05m
18.1		Serviços Preliminares			
18.1.1	98525	LIMPEZA MECANIZADA DE CAMADA VEGETAL, VEGETAÇÃO E PEQUENAS ÁRVORES (DIÂMETRO DE TRONCO MENOR QUE 0,20 M), COM TRATOR DE ESTEIRAS.AF_05/2018	m²	2.615,67	OBSERVAÇÃO: A MEMÓRIA DE CÁLCULO É COMUM PARA TODAS AS RUAS CONTEMPLADAS NO PROJETO, SENDO SUAS ÁREAS DISTINTAS DE ACORDO COM CADA LEVANTAMENTO IN LOCO REALIZADO.
18.1.2	101819	RECOMPOSIÇÃO DE PAVIMENTO EM PARALELEPÍPEDOS, REJUNTAMENTO COM ARGAMASSA, COM REAPROVEITAMENTO DOS PARALELEPÍPEDOS, PARA O FECHAMENTO DE VALAS - INCLUSO RETIRADA E COLOCAÇÃO DO MATERIAL. AF_12/2020	m²	261,57	
18.2		Serviços de Terraplenagem			
18.2.1	78472 SINAPI 2020	SERVICOS TOPOGRAFICOS PARA PAVIMENTACAO, INCLUSIVE NOTA DE SERVICOS, ACOMPANHAMENTO E GREIDE	m²	2.615,67	
18.3		Pavimentação - Etapa 1 - BLINDER			
18.3.1	99814	LIMPEZA DE SUPERFÍCIE COM JATO DE ALTA PRESSÃO. AF_04/2019	m²	2.615,67	
18.3.2	100987	CARGA DE MISTURA ASFÁLTICA EM CAMINHÃO BASCULANTE 14 M³ (UNIDADE: M3). AF_07/2020	m³	78,47	
18.3.3	95876	TRANSPORTE COM CAMINHÃO BASCULANTE DE 14 M³, EM VIA URBANA PAVIMENTADA, DMT ATÉ 30 KM (UNIDADE: M3XKM). AF_07/2020	m³ x km	2.354,10	
18.3.4	93593	TRANSPORTE COM CAMINHÃO BASCULANTE DE 14 M³, EM VIA URBANA PAVIMENTADA, ADICIONAL PARA DMT EXCEDENTE A 30 KM (UNIDADE: M3XKM). AF_07/2020	m³ x km	3.609,62	
18.3.5	95996	EXECUÇÃO DE PAVIMENTO COM APLICAÇÃO DE CONCRETO ASFÁLTICO, CAMADA DE BINDER - EXCLUSIVE CARGA E TRANSPORTE. AF_11/2019	m³	78,47	
18.3.6	96402 SINAPI 2022	EXECUÇÃO DE PINTURA DE LIGAÇÃO COM EMULSÃO ASFÁLTICA RR-2C. AF_11/2019	m²	2.615,67	
18.4		Pavimentação - Etapa 2 - CBUQ			
18.4.1	99814	LIMPEZA DE SUPERFÍCIE COM JATO DE ALTA PRESSÃO. AF_04/2019	m²	2.615,67	
18.4.2	100987	CARGA DE MISTURA ASFÁLTICA EM CAMINHÃO BASCULANTE 14 M³ (UNIDADE: M3). AF_07/2020	m³	78,47	
18.4.3	95876	TRANSPORTE COM CAMINHÃO BASCULANTE DE 14 M³, EM VIA URBANA PAVIMENTADA, DMT ATÉ 30 KM (UNIDADE: M3XKM). AF_07/2020	m³ x km	2.354,10	

PREFEITURA MUNICIPAL DE COREMAS - PB
CNPJ: 08.939.936/0001-94

18.4.4	93593	TRANSPORTE COM CAMINHÃO BASCULANTE DE 14 M³, EM VIA URBANA PAVIMENTADA, ADICIONAL PARA DMT EXCEDENTE A 30 KM (UNIDADE: M3XKM). AF_07/2020	m³ x km	3.609,62	
18.4.5	95996	EXECUÇÃO DE PAVIMENTO COM APLICAÇÃO DE CONCRETO ASFÁLTICO, CAMADA DE CBUQ - EXCLUSIVE CARGA E TRANSPORTE. AF_11/2019	m³	78,47	
18.4.6	96402 SINAPI 2022	EXECUÇÃO DE PINTURA DE LIGAÇÃO COM EMULSÃO ASFÁLTICA RR-2C. AF_11/2019	m²	2.615,67	
18.5		Serviços Complementares			
18.5.1	COMP. PRÓP. ORSE 4650 05/2023	SINALIZAÇÃO PERMANENTE, VERTICAL, COM PLACA DE AÇO, PADRÃO DNER, LARGURA=0,60M, COM POSTE DE MADEIRA 2,60M FIXADO COM BASE DE CONCRETO 40X40X50 - PLACA FAIXA DE PEDRESTE	unid	2,00	
18.5.2	COMP. PRÓP. 40817 AGETOP	SINALIZAÇÃO HORIZONTAL COM RESINA ACRÍLICA EMULSIONADA EM ÁGUA (0,4 mm)	m²	168,03	
18.5.3	83693	CAIACÃO EM MEIO FIO	m²	8,40	
18.6		Serviços Finais			
18.6.1	99814	LIMPEZA FINAL DA OBRA.(LIMPEZA DE SUPERFÍCIE COM JATO DE ALTA PRESSÃO. AF_04/2019)	m²	2.615,67	
18.6.2	COMP. PRÓP. 73916/002 SINAPI 01/2020	PLACA ESMALTADA PARA IDENTIFICAÇÃO NR DE RUA, DIMENSÕES 45X25CM	unid	1,00	
19.0		RUA JOSELINA FARIAS ALMEIDA			LARG. MÉDIA = 3,93m E COMP. = 61,83m
19.1		Serviços Preliminares			
19.1.1	98525	LIMPEZA MECANIZADA DE CAMADA VEGETAL, VEGETAÇÃO E PEQUENAS ÁRVORES (DIÂMETRO DE TRONCO MENOR QUE 0,20 M), COM TRATOR DE ESTEIRAS.AF_05/2018	m²	242,99	OBSERVAÇÃO: A MEMÓRIA DE CÁLCULO É COMUM PARA TODAS AS RUAS CONTEMPLADAS NO PROJETO, SENDO SUAS ÁREAS DISTINTAS DE ACORDO COM CADA LEVANTAMENTO IN LOCO REALIZADO.
19.1.2	101819	RECOMPOSIÇÃO DE PAVIMENTO EM PARALELEPÍEDOS, REJUNTAMENTO COM ARGAMASSA, COM REAPROVEITAMENTO DOS PARALELEPÍEDOS, PARA O FECHAMENTO DE VALAS - INCLUSO RETIRADA E COLOCAÇÃO DO MATERIAL. AF_12/2020	m²	24,30	
19.2		Serviços de Terraplenagem			
19.2.1	78472 SINAPI 2020	SERVICOS TOPOGRAFICOS PARA PAVIMENTACAO, INCLUSIVE NOTA DE SERVICOS, ACOMPANHAMENTO E GREIDE	m²	242,99	
19.3		Pavimentação - Etapa 1 - BLINDER			
19.3.1	99814	LIMPEZA DE SUPERFÍCIE COM JATO DE ALTA PRESSÃO. AF_04/2019	m²	242,99	
19.3.2	100987	CARGA DE MISTURA ASFÁLTICA EM CAMINHÃO BASCULANTE 14 M³ (UNIDADE: M3). AF_07/2020	m³	7,29	

PREFEITURA MUNICIPAL DE COREMAS - PB
CNPJ: 08.939.936/0001-94

19.3.3	95876	TRANSPORTE COM CAMINHÃO BASCULANTE DE 14 M³, EM VIA URBANA PAVIMENTADA, DMT ATÉ 30 KM (UNIDADE: M3XKM). AF_07/2020	m³ x km	218,69	
19.3.4	93593	TRANSPORTE COM CAMINHÃO BASCULANTE DE 14 M³, EM VIA URBANA PAVIMENTADA, ADICIONAL PARA DMT EXCEDENTE A 30 KM (UNIDADE: M3XKM). AF_07/2020	m³ x km	335,33	
19.3.5	95996	EXECUÇÃO DE PAVIMENTO COM APLICAÇÃO DE CONCRETO ASFÁLTICO, CAMADA DE BINDER - EXCLUSIVE CARGA E TRANSPORTE. AF_11/2019	m³	7,29	
19.3.6	96402 SINAPI 2022	EXECUÇÃO DE PINTURA DE LIGAÇÃO COM EMULSÃO ASFÁLTICA RR-2C. AF_11/2019	m²	242,99	
19.4		Pavimentação - Etapa 2 - CBUQ			
19.4.1	99814	LIMPEZA DE SUPERFÍCIE COM JATO DE ALTA PRESSÃO. AF_04/2019	m²	242,99	
19.4.2	100987	CARGA DE MISTURA ASFÁLTICA EM CAMINHÃO BASCULANTE 14 M³ (UNIDADE: M3). AF_07/2020	m³	7,29	
19.4.3	95876	TRANSPORTE COM CAMINHÃO BASCULANTE DE 14 M³, EM VIA URBANA PAVIMENTADA, DMT ATÉ 30 KM (UNIDADE: M3XKM). AF_07/2020	m³ x km	218,69	
19.4.4	93593	TRANSPORTE COM CAMINHÃO BASCULANTE DE 14 M³, EM VIA URBANA PAVIMENTADA, ADICIONAL PARA DMT EXCEDENTE A 30 KM (UNIDADE: M3XKM). AF_07/2020	m³ x km	335,33	
19.4.5	95996	EXECUÇÃO DE PAVIMENTO COM APLICAÇÃO DE CONCRETO ASFÁLTICO, CAMADA DE CBUQ - EXCLUSIVE CARGA E TRANSPORTE. AF_11/2019	m³	7,29	
19.4.6	96402 SINAPI 2022	EXECUÇÃO DE PINTURA DE LIGAÇÃO COM EMULSÃO ASFÁLTICA RR-2C. AF_11/2019	m²	242,99	
19.5		Serviços Complementares			
19.5.1	COMP. PRÓP. ORSE 4650 05/2023	SINALIZAÇÃO PERMANENTE, VERTICAL, COM PLACA DE AÇO, PADRÃO DNER, LARGURA=0,60M, COM POSTE DE MADEIRA 2,60M FIXADO COM BASE DE CONCRETO 40X40X50 - PLACA FAIXA DE PEDRESTE	unid	2,00	
19.5.2	COMP. PRÓP. 40817 AGETOP	SINALIZAÇÃO HORIZONTAL COM RESINA ACRÍLICA EMULSIONADA EM ÁGUA (0,4 mm)	m²	37,10	
19.5.3	83693	CAIACÃO EM MEIO FIO	m²	1,85	
19.6		Serviços Finais			
19.6.1	99814	LIMPEZA FINAL DA OBRA.(LIMPEZA DE SUPERFÍCIE COM JATO DE ALTA PRESSÃO. AF_04/2019)	m²	242,99	
19.6.2	COMP. PRÓP. 73916/002 SINAPI 01/2020	PLACA ESMALTADA PARA IDENTIFICAÇÃO NR DE RUA, DIMENSÕES 45X25CM	unid	1,00	
20.0		RUA MANOEL FERREIRA CAVALCANTE			LARG. MÉDIA = 5,65m E COMP. = 414,45m
20.1		Serviços Preliminares			

PREFEITURA MUNICIPAL DE COREMAS - PB
CNPJ: 08.939.936/0001-94

20.1.1	98525	LIMPEZA MECANIZADA DE CAMADA VEGETAL, VEGETAÇÃO E PEQUENAS ÁRVORES (DIÂMETRO DE TRONCO MENOR QUE 0,20 M), COM TRATOR DE ESTEIRAS. AF_05/2018	m²	2.341,64	OBSERVAÇÃO: A MEMÓRIA DE CÁLCULO É COMUM PARA TODAS AS RUAS CONTEMPLADAS NO PROJETO, SENDO SUAS ÁREAS DISTINTAS DE ACORDO COM CADA LEVANTAMENTO IN LOCO REALIZADO.
20.1.2	101819	RECOMPOSIÇÃO DE PAVIMENTO EM PARALELEPÍEDOS, REJUNTAMENTO COM ARGAMASSA, COM REAPROVEITAMENTO DOS PARALELEPÍEDOS, PARA O FECHAMENTO DE VALAS - INCLUSO RETIRADA E COLOCAÇÃO DO MATERIAL. AF_12/2020	m²	234,16	
20.2		Serviços de Terraplenagem			
20.2.1	78472 SINAPI 2020	SERVICOS TOPOGRAFICOS PARA PAVIMENTACAO, INCLUSIVE NOTA DE SERVICOS, ACOMPANHAMENTO E GREIDE	m²	2.341,64	
20.3		Pavimentação - Etapa 1 - BLINDER			
20.3.1	99814	LIMPEZA DE SUPERFÍCIE COM JATO DE ALTA PRESSÃO. AF_04/2019	m²	2.341,64	
20.3.2	100987	CARGA DE MISTURA ASFÁLTICA EM CAMINHÃO BASCULANTE 14 M³ (UNIDADE: M3). AF_07/2020	m³	70,25	
20.3.3	95876	TRANSPORTE COM CAMINHÃO BASCULANTE DE 14 M³, EM VIA URBANA PAVIMENTADA, DMT ATÉ 30 KM (UNIDADE: M3XKM). AF_07/2020	m³ x km	2.107,48	
20.3.4	93593	TRANSPORTE COM CAMINHÃO BASCULANTE DE 14 M³, EM VIA URBANA PAVIMENTADA, ADICIONAL PARA DMT EXCEDENTE A 30 KM (UNIDADE: M3XKM). AF_07/2020	m³ x km	3.231,47	
20.3.5	95996	EXECUÇÃO DE PAVIMENTO COM APLICAÇÃO DE CONCRETO ASFÁLTICO, CAMADA DE BINDER - EXCLUSIVE CARGA E TRANSPORTE. AF_11/2019	m³	70,25	
20.3.6	96402 SINAPI 2022	EXECUÇÃO DE PINTURA DE LIGAÇÃO COM EMULSÃO ASFÁLTICA RR-2C. AF_11/2019	m²	2.341,64	
20.4		Pavimentação - Etapa 2 - CBUQ			
20.4.1	99814	LIMPEZA DE SUPERFÍCIE COM JATO DE ALTA PRESSÃO. AF_04/2019	m²	2.341,64	
20.4.2	100987	CARGA DE MISTURA ASFÁLTICA EM CAMINHÃO BASCULANTE 14 M³ (UNIDADE: M3). AF_07/2020	m³	70,25	
20.4.3	95876	TRANSPORTE COM CAMINHÃO BASCULANTE DE 14 M³, EM VIA URBANA PAVIMENTADA, DMT ATÉ 30 KM (UNIDADE: M3XKM). AF_07/2020	m³ x km	2.107,48	
20.4.4	93593	TRANSPORTE COM CAMINHÃO BASCULANTE DE 14 M³, EM VIA URBANA PAVIMENTADA, ADICIONAL PARA DMT EXCEDENTE A 30 KM (UNIDADE: M3XKM). AF_07/2020	m³ x km	3.231,47	
20.4.5	95996	EXECUÇÃO DE PAVIMENTO COM APLICAÇÃO DE CONCRETO ASFÁLTICO, CAMADA DE CBUQ - EXCLUSIVE CARGA E TRANSPORTE. AF_11/2019	m³	70,25	
20.4.6	96402 SINAPI 2022	EXECUÇÃO DE PINTURA DE LIGAÇÃO COM EMULSÃO ASFÁLTICA RR-2C. AF_11/2019	m²	2.341,64	
20.5		Serviços Complementares			

PREFEITURA MUNICIPAL DE COREMAS - PB
CNPJ: 08.939.936/0001-94

20.5.1	COMP. PRÓP. ORSE 4650 05/2023	SINALIZAÇÃO PERMANENTE, VERTICAL, COM PLACA DE AÇO, PADRÃO DNER, LARGURA=0,60M, COM POSTE DE MADEIRA 2,60M FIXADO COM BASE DE CONCRETO 40X40X50 - PLACA FAIXA DE PEDRETE	unid	2,00	
20.5.2	COMP. PRÓP. 40817 AGETOP	SINALIZAÇÃO HORIZONTAL COM RESINA ACRÍLICA EMULSIONADA EM ÁGUA (0,4 mm)	m²	248,67	
20.5.3	83693	CAIACÃO EM MEIO FIO	m²	12,43	
20.6		Serviços Finais			
20.6.1	99814	LIMPEZA FINAL DA OBRA.(LIMPEZA DE SUPERFÍCIE COM JATO DE ALTA PRESSÃO. AF_04/2019)	m²	2.341,64	
20.6.2	COMP. PRÓP. 73916/002 SINAPI 01/2020	PLACA ESMALTADA PARA IDENTIFICAÇÃO NR DE RUA, DIMENSÕES 45X25CM	unid	1,00	
21.0		RUA MARIA ALVES BARBOSA			LARG. MÉDIA = 8,48m E COMP. = 179,14m
21.1		Serviços Preliminares			
21.1.1	98525	LIMPEZA MECANIZADA DE CAMADA VEGETAL, VEGETAÇÃO E PEQUENAS ÁRVORES (DIÂMETRO DE TRONCO MENOR QUE 0,20 M), COM TRATOR DE ESTEIRAS.AF_05/2018	m²	1.519,11	OBSERVAÇÃO: A MEMÓRIA DE CÁLCULO É COMUM PARA TODAS AS RUAS CONTEMPLADAS NO PROJETO, SENDO SUAS ÁREAS DISTINTAS DE ACORDO COM CADA LEVANTAMENTO IN LOCO REALIZADO.
21.1.2	101819	RECOMPOSIÇÃO DE PAVIMENTO EM PARALELEPÍPEDOS, REJUNTAMENTO COM ARGAMASSA, COM REAPROVEITAMENTO DOS PARALELEPÍPEDOS, PARA O FECHAMENTO DE VALAS - INCLUSO RETIRADA E COLOCAÇÃO DO MATERIAL. AF_12/2020	m²	151,91	
21.2		Serviços de Terraplenagem			
21.2.1	78472 SINAPI 2020	SERVICOS TOPOGRAFICOS PARA PAVIMENTACAO, INCLUSIVE NOTA DE SERVICOS, ACOMPANHAMENTO E GREIDE	m²	1.519,11	
21.3		Pavimentação - Etapa 1 - BLINDER			
21.3.1	99814	LIMPEZA DE SUPERFÍCIE COM JATO DE ALTA PRESSÃO. AF_04/2019	m²	1.519,11	
21.3.2	100987	CARGA DE MISTURA ASFÁLTICA EM CAMINHÃO BASCULANTE 14 M³ (UNIDADE: M3). AF_07/2020	m³	45,57	
21.3.3	95876	TRANSPORTE COM CAMINHÃO BASCULANTE DE 14 M³, EM VIA URBANA PAVIMENTADA, DMT ATÉ 30 KM (UNIDADE: M3XKM). AF_07/2020	m³ x km	1.367,20	
21.3.4	93593	TRANSPORTE COM CAMINHÃO BASCULANTE DE 14 M³, EM VIA URBANA PAVIMENTADA, ADICIONAL PARA DMT EXCEDENTE A 30 KM (UNIDADE: M3XKM). AF_07/2020	m³ x km	2.096,37	
21.3.5	95996	EXECUÇÃO DE PAVIMENTO COM APLICAÇÃO DE CONCRETO ASFÁLTICO, CAMADA DE BINDER - EXCLUSIVE CARGA E TRANSPORTE. AF_11/2019	m³	45,57	

PREFEITURA MUNICIPAL DE COREMAS - PB
CNPJ: 08.939.936/0001-94

21.3.6	96402 SINAPI 2022	EXECUÇÃO DE PINTURA DE LIGAÇÃO COM EMULSÃO ASFÁLTICA RR-2C. AF_11/2019	m ²	1.519,11	
21.4		Pavimentação - Etapa 2 - CBUQ			
21.4.1	99814	LIMPEZA DE SUPERFÍCIE COM JATO DE ALTA PRESSÃO. AF_04/2019	m ²	1.519,11	
21.4.2	100987	CARGA DE MISTURA ASFÁLTICA EM CAMINHÃO BASCULANTE 14 M³ (UNIDADE: M3). AF_07/2020	m ³	45,57	
21.4.3	95876	TRANSPORTE COM CAMINHÃO BASCULANTE DE 14 M³, EM VIA URBANA PAVIMENTADA, DMT ATÉ 30 KM (UNIDADE: M3XKM). AF_07/2020	m ³ x km	1.367,20	
21.4.4	93593	TRANSPORTE COM CAMINHÃO BASCULANTE DE 14 M³, EM VIA URBANA PAVIMENTADA, ADICIONAL PARA DMT EXCEDENTE A 30 KM (UNIDADE: M3XKM). AF_07/2020	m ³ x km	2.096,37	
21.4.5	95996	EXECUÇÃO DE PAVIMENTO COM APLICAÇÃO DE CONCRETO ASFÁLTICO. CAMADA DE CBUQ - EXCLUSIVE CARGA E TRANSPORTE. AF_11/2019	m ³	45,57	
21.4.6	96402 SINAPI 2022	EXECUÇÃO DE PINTURA DE LIGAÇÃO COM EMULSÃO ASFÁLTICA RR-2C. AF_11/2019	m ²	1.519,11	
21.5		Serviços Complementares			
21.5.1	COMP. PRÓP. ORSE 4650 05/2023	SINALIZAÇÃO PERMANENTE, VERTICAL, COM PLACA DE AÇO, PADRÃO DNER, LARGURA=0,60M, COM POSTE DE MADEIRA 2,60M FIXADO COM BASE DE CONCRETO 40X40X50 - PLACA FAIXA DE PEDRESTE	unid	2,00	
21.5.2	COMP. PRÓP. 40817 AGETOP	SINALIZAÇÃO HORIZONTAL COM RESINA ACRÍLICA EMULSIONADA EM ÁGUA (0,4 mm)	m ²	107,48	
21.5.3	83693	CAIACÃO EM MEIO FIO	m ²	5,37	
21.6		Serviços Finais			
21.6.1	99814	LIMPEZA FINAL DA OBRA.(LIMPEZA DE SUPERFÍCIE COM JATO DE ALTA PRESSÃO. AF_04/2019)	m ²	1.519,11	
21.6.2	COMP. PRÓP. 73916/002 SINAPI 01/2020	PLACA ESMALTADA PARA IDENTIFICAÇÃO NR DE RUA, DIMENSÕES 45X25CM	unid	1,00	
22.0		RUA MARIA LUCINDA BOMFIM			LARG. MÉDIA = 4,13m E COMP. = 385,31m
22.1		Serviços Preliminares			
22.1.1	98525	LIMPEZA MECANIZADA DE CAMADA VEGETAL, VEGETAÇÃO E PEQUENAS ÁRVORES (DIÂMETRO DE TRONCO MENOR QUE 0,20 M), COM TRATOR DE ESTEIRAS.AF_05/2018	m ²	1.591,33	OBSERVAÇÃO: A MEMÓRIA DE CÁLCULO É COMUM PARA TODAS AS RUAS CONTEMPLADAS NO PROJETO, SENDO SUAS ÁREAS DISTINTAS DE ACORDO COM CADA LEVANTAMENTO IN LOCO REALIZADO.
22.1.2	101819	RECOMPOSIÇÃO DE PAVIMENTO EM PARALELEPÍEDOS, REJUNTAMENTO COM ARGAMASSA, COM REAPROVEITAMENTO DOS PARALELEPÍEDOS, PARA O FECHAMENTO DE VALAS - INCLUSO RETIRADA E COLOCAÇÃO DO MATERIAL. AF_12/2020	m ²	159,13	

PREFEITURA MUNICIPAL DE COREMAS - PB
CNPJ: 08.939.936/0001-94

22.2		Serviços de Terraplenagem			
22.2.1	78472 SINAPI 2020	SERVICOS TOPOGRAFICOS PARA PAVIMENTACAO, INCLUSIVE NOTA DE SERVICOS, ACOMPANHAMENTO E GREIDE	m²	1.591,33	
22.3		Pavimentação - Etapa 1 - BLINDER			
22.3.1	99814	LIMPEZA DE SUPERFÍCIE COM JATO DE ALTA PRESSÃO. AF_04/2019	m²	1.591,33	
22.3.2	100987	CARGA DE MISTURA ASFÁLTICA EM CAMINHÃO BASCULANTE 14 M³ (UNIDADE: M3). AF_07/2020	m³	47,74	
22.3.3	95876	TRANSPORTE COM CAMINHÃO BASCULANTE DE 14 M³, EM VIA URBANA PAVIMENTADA, DMT ATÉ 30 KM (UNIDADE: M3XKM). AF_07/2020	m³ x km	1.432,20	
22.3.4	93593	TRANSPORTE COM CAMINHÃO BASCULANTE DE 14 M³, EM VIA URBANA PAVIMENTADA, ADICIONAL PARA DMT EXCEDENTE A 30 KM (UNIDADE: M3XKM). AF_07/2020	m³ x km	2.196,04	
22.3.5	95996	EXECUÇÃO DE PAVIMENTO COM APLICAÇÃO DE CONCRETO ASFÁLTICO, CAMADA DE BINDER - EXCLUSIVE CARGA E TRANSPORTE. AF_11/2019	m³	47,74	
22.3.6	96402 SINAPI 2022	EXECUÇÃO DE PINTURA DE LIGAÇÃO COM EMULSÃO ASFÁLTICA RR-2C. AF_11/2019	m²	1.591,33	
22.4		Pavimentação - Etapa 2 - CBUQ			
22.4.1	99814	LIMPEZA DE SUPERFÍCIE COM JATO DE ALTA PRESSÃO. AF_04/2019	m²	1.591,33	
22.4.2	100987	CARGA DE MISTURA ASFÁLTICA EM CAMINHÃO BASCULANTE 14 M³ (UNIDADE: M3). AF_07/2020	m³	47,74	
22.4.3	95876	TRANSPORTE COM CAMINHÃO BASCULANTE DE 14 M³, EM VIA URBANA PAVIMENTADA, DMT ATÉ 30 KM (UNIDADE: M3XKM). AF_07/2020	m³ x km	1.432,20	
22.4.4	93593	TRANSPORTE COM CAMINHÃO BASCULANTE DE 14 M³, EM VIA URBANA PAVIMENTADA, ADICIONAL PARA DMT EXCEDENTE A 30 KM (UNIDADE: M3XKM). AF_07/2020	m³ x km	2.196,04	
22.4.5	95996	EXECUÇÃO DE PAVIMENTO COM APLICAÇÃO DE CONCRETO ASFÁLTICO, CAMADA DE CBUQ - EXCLUSIVE CARGA E TRANSPORTE. AF_11/2019	m³	47,74	
22.4.6	96402 SINAPI 2022	EXECUÇÃO DE PINTURA DE LIGAÇÃO COM EMULSÃO ASFÁLTICA RR-2C. AF_11/2019	m²	1.591,33	
22.5		Serviços Complementares			
22.5.1	COMP. PRÓP. ORSE 4650 05/2023	SINALIZAÇÃO PERMANENTE, VERTICAL, COM PLACA DE AÇO, PADRÃO DNER, LARGURA=0,60M, COM POSTE DE MADEIRA 2,60M FIXADO COM BASE DE CONCRETO 40X40X50 - PLACA FAIXA DE PEDRESTE	unid	2,00	
22.5.2	COMP. PRÓP. 40817 AGETOP	SINALIZAÇÃO HORIZONTAL COM RESINA ACRÍLICA EMULSIONADA EM ÁGUA (0,4 mm)	m²	231,19	
22.5.3	83693	CAIACÃO EM MEIO FIO	m²	11,56	
22.6		Serviços Finais			

PREFEITURA MUNICIPAL DE COREMAS - PB
CNPJ: 08.939.936/0001-94

22.6.1	99814	LIMPEZA FINAL DA OBRA.(LIMPEZA DE SUPERFÍCIE COM JATO DE ALTA PRESSÃO. AF_04/2019)	m²	1.591,33	
22.6.2	COMP. PRÓP. 73916/002 SINAPI 01/2020	PLACA ESMALTADA PARA IDENTIFICAÇÃO NR DE RUA, DIMENSÕES 45X25CM	unid	1,00	
23.0		RUA MARIA RIBEIRO DA SILVA			LARG. MÉDIA = 9,02m E COMP. = 531,98m
23.1		Serviços Preliminares			
23.1.1	98525	LIMPEZA MECANIZADA DE CAMADA VEGETAL, VEGETAÇÃO E PEQUENAS ÁRVORES (DIÂMETRO DE TRONCO MENOR QUE 0,20 M), COM TRATOR DE ESTEIRAS.AF_05/2018	m²	4.798,46	OBSERVAÇÃO: A MEMÓRIA DE CÁLCULO É COMUM PARA TODAS AS RUAS CONTEMPLADAS NO PROJETO, SENDO SUAS ÁREAS DISTINTAS DE ACORDO COM CADA LEVANTAMENTO IN LOCO REALIZADO.
23.1.2	101819	RECOMPOSIÇÃO DE PAVIMENTO EM PARALELEPÍPEDOS, REJUNTAMENTO COM ARGAMASSA, COM REAPROVEITAMENTO DOS PARALELEPÍPEDOS, PARA O FECHAMENTO DE VALAS - INCLUSO RETIRADA E COLOCAÇÃO DO MATERIAL. AF_12/2020	m²	479,85	
23.2		Serviços de Terraplenagem			
23.2.1	78472 SINAPI 2020	SERVICOS TOPOGRAFICOS PARA PAVIMENTACAO, INCLUSIVE NOTA DE SERVICOS, ACOMPANHAMENTO E GREIDE	m²	4.798,46	
23.3		Pavimentação - Etapa 1 - BLINDER			
23.3.1	99814	LIMPEZA DE SUPERFÍCIE COM JATO DE ALTA PRESSÃO. AF_04/2019	m²	4.798,46	
23.3.2	100987	CARGA DE MISTURA ASFÁLTICA EM CAMINHÃO BASCULANTE 14 M³ (UNIDADE: M3). AF_07/2020	m³	143,95	
23.3.3	95876	TRANSPORTE COM CAMINHÃO BASCULANTE DE 14 M³, EM VIA URBANA PAVIMENTADA, DMT ATÉ 30 KM (UNIDADE: M3XKM). AF_07/2020	m³ x km	4.318,61	
23.3.4	93593	TRANSPORTE COM CAMINHÃO BASCULANTE DE 14 M³, EM VIA URBANA PAVIMENTADA, ADICIONAL PARA DMT EXCEDENTE A 30 KM (UNIDADE: M3XKM). AF_07/2020	m³ x km	6.621,87	
23.3.5	95996	EXECUÇÃO DE PAVIMENTO COM APLICAÇÃO DE CONCRETO ASFÁLTICO, CAMADA DE BINDER - EXCLUSIVE CARGA E TRANSPORTE. AF_11/2019	m³	143,95	
23.3.6	96402 SINAPI 2022	EXECUÇÃO DE PINTURA DE LIGAÇÃO COM EMULSÃO ASFÁLTICA RR-2C. AF_11/2019	m²	4.798,46	
23.4		Pavimentação - Etapa 2 - CBUQ			
23.4.1	99814	LIMPEZA DE SUPERFÍCIE COM JATO DE ALTA PRESSÃO. AF_04/2019	m²	4.798,46	
23.4.2	100987	CARGA DE MISTURA ASFÁLTICA EM CAMINHÃO BASCULANTE 14 M³ (UNIDADE: M3). AF_07/2020	m³	143,95	
23.4.3	95876	TRANSPORTE COM CAMINHÃO BASCULANTE DE 14 M³, EM VIA URBANA PAVIMENTADA, DMT ATÉ 30 KM (UNIDADE: M3XKM). AF_07/2020	m³ x km	4.318,61	

PREFEITURA MUNICIPAL DE COREMAS - PB
CNPJ: 08.939.936/0001-94

23.4.4	93593	TRANSPORTE COM CAMINHÃO BASCULANTE DE 14 M³, EM VIA URBANA PAVIMENTADA, ADICIONAL PARA DMT EXCEDENTE A 30 KM (UNIDADE: M3XKM). AF_07/2020	m³ x km	6.621,87	
23.4.5	95996	EXECUÇÃO DE PAVIMENTO COM APLICAÇÃO DE CONCRETO ASFÁLTICO, CAMADA DE CBUQ - EXCLUSIVE CARGA E TRANSPORTE. AF_11/2019	m³	143,95	
23.4.6	96402 SINAPI 2022	EXECUÇÃO DE PINTURA DE LIGAÇÃO COM EMULSÃO ASFÁLTICA RR-2C. AF_11/2019	m²	4.798,46	
23.5		Serviços Complementares			
23.5.1	COMP. PRÓP. ORSE 4650 05/2023	SINALIZAÇÃO PERMANENTE, VERTICAL, COM PLACA DE AÇO, PADRÃO DNER, LARGURA=0,60M, COM POSTE DE MADEIRA 2,60M FIXADO COM BASE DE CONCRETO 40X40X50 - PLACA FAIXA DE PEDRESTE	unid	2,00	
23.5.2	COMP. PRÓP. 40817 AGETOP	SINALIZAÇÃO HORIZONTAL COM RESINA ACRÍLICA EMULSIONADA EM ÁGUA (0,4 mm)	m²	319,19	
23.5.3	83693	CAIACÃO EM MEIO FIO	m²	15,96	
23.6		Serviços Finais			
23.6.1	99814	LIMPEZA FINAL DA OBRA.(LIMPEZA DE SUPERFÍCIE COM JATO DE ALTA PRESSÃO. AF_04/2019)	m²	4.798,46	
23.6.2	COMP. PRÓP. 73916/002 SINAPI 01/2020	PLACA ESMALTADA PARA IDENTIFICAÇÃO NR DE RUA, DIMENSÕES 45X25CM	unid	1,00	
24.0		RUA MAXIMO ALGUSTO FERNANDES			LARG. MÉDIA = 6,12m E COMP. = 508,45m
24.1		Serviços Preliminares			
24.1.1	98525	LIMPEZA MECANIZADA DE CAMADA VEGETAL, VEGETAÇÃO E PEQUENAS ÁRVORES (DIÂMETRO DE TRONCO MENOR QUE 0,20 M), COM TRATOR DE ESTEIRAS.AF_05/2018	m²	3.111,71	OBSERVAÇÃO: A MEMÓRIA DE CÁLCULO É COMUM PARA TODAS AS RUAS CONTEMPLADAS NO PROJETO, SENDO SUAS ÁREAS DISTINTAS DE ACORDO COM CADA LEVANTAMENTO IN LOCO REALIZADO.
24.1.2	101819	RECOMPOSIÇÃO DE PAVIMENTO EM PARALELEPÍEDOS, REJUNTAMENTO COM ARGAMASSA, COM REAPROVEITAMENTO DOS PARALELEPÍEDOS, PARA O FECHAMENTO DE VALAS - INCLUSO RETIRADA E COLOCAÇÃO DO MATERIAL. AF_12/2020	m²	311,17	
24.2		Serviços de Terraplenagem			
24.2.1	78472 SINAPI 2020	SERVICOS TOPOGRAFICOS PARA PAVIMENTACAO, INCLUSIVE NOTA DE SERVICOS, ACOMPANHAMENTO E GREIDE	m²	3.111,71	
24.3		Pavimentação - Etapa 1 - BLINDER			
24.3.1	99814	LIMPEZA DE SUPERFÍCIE COM JATO DE ALTA PRESSÃO. AF_04/2019	m²	3.111,71	
24.3.2	100987	CARGA DE MISTURA ASFÁLTICA EM CAMINHÃO BASCULANTE 14 M³ (UNIDADE: M3). AF_07/2020	m³	93,35	

PREFEITURA MUNICIPAL DE COREMAS - PB
CNPJ: 08.939.936/0001-94

24.3.3	95876	TRANSPORTE COM CAMINHÃO BASCULANTE DE 14 M³, EM VIA URBANA PAVIMENTADA, DMT ATÉ 30 KM (UNIDADE: M3XKM). AF_07/2020	m³ x km	2.800,54	
24.3.4	93593	TRANSPORTE COM CAMINHÃO BASCULANTE DE 14 M³, EM VIA URBANA PAVIMENTADA, ADICIONAL PARA DMT EXCEDENTE A 30 KM (UNIDADE: M3XKM). AF_07/2020	m³ x km	4.294,17	
24.3.5	95996	EXECUÇÃO DE PAVIMENTO COM APLICAÇÃO DE CONCRETO ASFÁLTICO, CAMADA DE BINDER - EXCLUSIVE CARGA E TRANSPORTE. AF_11/2019	m³	93,35	
24.3.6	96402 SINAPI 2022	EXECUÇÃO DE PINTURA DE LIGAÇÃO COM EMULSÃO ASFÁLTICA RR-2C. AF_11/2019	m²	3.111,71	
24.4		Pavimentação - Etapa 2 - CBUQ			
24.4.1	99814	LIMPEZA DE SUPERFÍCIE COM JATO DE ALTA PRESSÃO. AF_04/2019	m²	3.111,71	
24.4.2	100987	CARGA DE MISTURA ASFÁLTICA EM CAMINHÃO BASCULANTE 14 M³ (UNIDADE: M3). AF_07/2020	m³	93,35	
24.4.3	95876	TRANSPORTE COM CAMINHÃO BASCULANTE DE 14 M³, EM VIA URBANA PAVIMENTADA, DMT ATÉ 30 KM (UNIDADE: M3XKM). AF_07/2020	m³ x km	2.800,54	
24.4.4	93593	TRANSPORTE COM CAMINHÃO BASCULANTE DE 14 M³, EM VIA URBANA PAVIMENTADA, ADICIONAL PARA DMT EXCEDENTE A 30 KM (UNIDADE: M3XKM). AF_07/2020	m³ x km	4.294,17	
24.4.5	95996	EXECUÇÃO DE PAVIMENTO COM APLICAÇÃO DE CONCRETO ASFÁLTICO, CAMADA DE CBUQ - EXCLUSIVE CARGA E TRANSPORTE. AF_11/2019	m³	93,35	
24.4.6	96402 SINAPI 2022	EXECUÇÃO DE PINTURA DE LIGAÇÃO COM EMULSÃO ASFÁLTICA RR-2C. AF_11/2019	m²	3.111,71	
24.5		Serviços Complementares			
24.5.1	COMP. PRÓP. ORSE 4650 05/2023	SINALIZAÇÃO PERMANENTE, VERTICAL, COM PLACA DE AÇO, PADRÃO DNER, LARGURA=0,60M, COM POSTE DE MADEIRA 2,60M FIXADO COM BASE DE CONCRETO 40X40X50 - PLACA FAIXA DE PEDRESTE	unid	2,00	
24.5.2	COMP. PRÓP. 40817 AGETOP	SINALIZAÇÃO HORIZONTAL COM RESINA ACRÍLICA EMULSIONADA EM ÁGUA (0,4 mm)	m²	305,07	
24.5.3	83693	CAIACÃO EM MEIO FIO	m²	15,25	
24.6		Serviços Finais			
24.6.1	99814	LIMPEZA FINAL DA OBRA.(LIMPEZA DE SUPERFÍCIE COM JATO DE ALTA PRESSÃO. AF_04/2019)	m²	3.111,71	
24.6.2	COMP. PRÓP. 73916/002 SINAPI 01/2020	PLACA ESMALTADA PARA IDENTIFICAÇÃO NR DE RUA, DIMENSÕES 45X25CM	unid	1,00	
25.0		RUA MÔNICA MARIA PIRES			LARG. MÉDIA = 3,76m E COMP. = 171,40m
25.1		Serviços Preliminares			

PREFEITURA MUNICIPAL DE COREMAS - PB
CNPJ: 08.939.936/0001-94

25.1.1	98525	LIMPEZA MECANIZADA DE CAMADA VEGETAL, VEGETAÇÃO E PEQUENAS ÁRVORES (DIÂMETRO DE TRONCO MENOR QUE 0,20 M), COM TRATOR DE ESTEIRAS. AF_05/2018	m²	644,46	OBSERVAÇÃO: A MEMÓRIA DE CÁLCULO É COMUM PARA TODAS AS RUAS CONTEMPLADAS NO PROJETO, SENDO SUAS ÁREAS DISTINTAS DE ACORDO COM CADA LEVANTAMENTO IN LOCO REALIZADO.
25.1.2	101819	RECOMPOSIÇÃO DE PAVIMENTO EM PARALELEPÍPEDOS, REJUNTAMENTO COM ARGAMASSA, COM REAPROVEITAMENTO DOS PARALELEPÍPEDOS, PARA O FECHAMENTO DE VALAS - INCLUSO RETIRADA E COLOCAÇÃO DO MATERIAL. AF_12/2020	m²	64,45	
25.2		Serviços de Terraplenagem			
25.2.1	78472 SINAPI 2020	SERVICOS TOPOGRAFICOS PARA PAVIMENTACAO, INCLUSIVE NOTA DE SERVICOS, ACOMPANHAMENTO E GREIDE	m²	644,46	
25.3		Pavimentação - Etapa 1 - BLINDER			
25.3.1	99814	LIMPEZA DE SUPERFÍCIE COM JATO DE ALTA PRESSÃO. AF_04/2019	m²	644,46	
25.3.2	100987	CARGA DE MISTURA ASFÁLTICA EM CAMINHÃO BASCULANTE 14 M³ (UNIDADE: M3). AF_07/2020	m³	19,33	
25.3.3	95876	TRANSPORTE COM CAMINHÃO BASCULANTE DE 14 M³, EM VIA URBANA PAVIMENTADA, DMT ATÉ 30 KM (UNIDADE: M3XKM). AF_07/2020	m³ x km	580,02	
25.3.4	93593	TRANSPORTE COM CAMINHÃO BASCULANTE DE 14 M³, EM VIA URBANA PAVIMENTADA, ADICIONAL PARA DMT EXCEDENTE A 30 KM (UNIDADE: M3XKM). AF_07/2020	m³ x km	889,36	
25.3.5	95996	EXECUÇÃO DE PAVIMENTO COM APLICAÇÃO DE CONCRETO ASFÁLTICO, CAMADA DE BINDER - EXCLUSIVE CARGA E TRANSPORTE. AF_11/2019	m³	19,33	
25.3.6	96402 SINAPI 2022	EXECUÇÃO DE PINTURA DE LIGAÇÃO COM EMULSÃO ASFÁLTICA RR-2C. AF_11/2019	m²	644,46	
25.4		Pavimentação - Etapa 2 - CBUQ			
25.4.1	99814	LIMPEZA DE SUPERFÍCIE COM JATO DE ALTA PRESSÃO. AF_04/2019	m²	644,46	
25.4.2	100987	CARGA DE MISTURA ASFÁLTICA EM CAMINHÃO BASCULANTE 14 M³ (UNIDADE: M3). AF_07/2020	m³	19,33	
25.4.3	95876	TRANSPORTE COM CAMINHÃO BASCULANTE DE 14 M³, EM VIA URBANA PAVIMENTADA, DMT ATÉ 30 KM (UNIDADE: M3XKM). AF_07/2020	m³ x km	580,02	
25.4.4	93593	TRANSPORTE COM CAMINHÃO BASCULANTE DE 14 M³, EM VIA URBANA PAVIMENTADA, ADICIONAL PARA DMT EXCEDENTE A 30 KM (UNIDADE: M3XKM). AF_07/2020	m³ x km	889,36	
25.4.5	95996	EXECUÇÃO DE PAVIMENTO COM APLICAÇÃO DE CONCRETO ASFÁLTICO, CAMADA DE CBUQ - EXCLUSIVE CARGA E TRANSPORTE. AF_11/2019	m³	19,33	
25.4.6	96402 SINAPI 2022	EXECUÇÃO DE PINTURA DE LIGAÇÃO COM EMULSÃO ASFÁLTICA RR-2C. AF_11/2019	m²	644,46	
25.5		Serviços Complementares			

PREFEITURA MUNICIPAL DE COREMAS - PB
CNPJ: 08.939.936/0001-94

25.5.1	COMP. PRÓP. ORSE 4650 05/2023	SINALIZAÇÃO PERMANENTE, VERTICAL, COM PLACA DE AÇO, PADRÃO DNER, LARGURA=0,60M, COM POSTE DE MADEIRA 2,60M FIXADO COM BASE DE CONCRETO 40X40X50 - PLACA FAIXA DE PEDRETE	unid	2,00	
25.5.2	COMP. PRÓP. 40817 AGETOP	SINALIZAÇÃO HORIZONTAL COM RESINA ACRÍLICA EMULSIONADA EM ÁGUA (0,4 mm)	m²	102,84	
25.5.3	83693	CAIACÃO EM MEIO FIO	m²	5,14	
25.6		Serviços Finais			
25.6.1	99814	LIMPEZA FINAL DA OBRA.(LIMPEZA DE SUPERFÍCIE COM JATO DE ALTA PRESSÃO. AF_04/2019)	m²	644,46	
25.6.2	COMP. PRÓP. 73916/002 SINAPI 01/2020	PLACA ESMALTADA PARA IDENTIFICAÇÃO NR DE RUA, DIMENSÕES 45X25CM	unid	1,00	
26.0		RUA NELSON PEREIRA DE OLIVEIRA			LARG. MÉDIA = 6,52m E COMP. = 409,77m
26.1		Serviços Preliminares			
26.1.1	98525	LIMPEZA MECANIZADA DE CAMADA VEGETAL, VEGETAÇÃO E PEQUENAS ÁRVORES (DIÂMETRO DE TRONCO MENOR QUE 0,20 M), COM TRATOR DE ESTEIRAS.AF_05/2018	m²	2.671,70	OBSERVAÇÃO: A MEMÓRIA DE CÁLCULO É COMUM PARA TODAS AS RUAS CONTEMPLADAS NO PROJETO, SENDO SUAS ÁREAS DISTINTAS DE ACORDO COM CADA LEVANTAMENTO IN LOCO REALIZADO.
26.1.2	101819	RECOMPOSIÇÃO DE PAVIMENTO EM PARALELEPÍPEDOS, REJUNTAMENTO COM ARGAMASSA, COM REAPROVEITAMENTO DOS PARALELEPÍPEDOS, PARA O FECHAMENTO DE VALAS - INCLUSO RETIRADA E COLOCAÇÃO DO MATERIAL. AF_12/2020	m²	267,17	
26.2		Serviços de Terraplenagem			
26.2.1	78472 SINAPI 2020	SERVICOS TOPOGRAFICOS PARA PAVIMENTACAO, INCLUSIVE NOTA DE SERVICOS, ACOMPANHAMENTO E GREIDE	m²	2.671,70	
26.3		Pavimentação - Etapa 1 - BLINDER			
26.3.1	99814	LIMPEZA DE SUPERFÍCIE COM JATO DE ALTA PRESSÃO. AF_04/2019	m²	2.671,70	
26.3.2	100987	CARGA DE MISTURA ASFÁLTICA EM CAMINHÃO BASCULANTE 14 M³ (UNIDADE: M3). AF_07/2020	m³	80,15	
26.3.3	95876	TRANSPORTE COM CAMINHÃO BASCULANTE DE 14 M³, EM VIA URBANA PAVIMENTADA, DMT ATÉ 30 KM (UNIDADE: M3XKM). AF_07/2020	m³ x km	2.404,53	
26.3.4	93593	TRANSPORTE COM CAMINHÃO BASCULANTE DE 14 M³, EM VIA URBANA PAVIMENTADA, ADICIONAL PARA DMT EXCEDENTE A 30 KM (UNIDADE: M3XKM). AF_07/2020	m³ x km	3.686,95	
26.3.5	95996	EXECUÇÃO DE PAVIMENTO COM APLICAÇÃO DE CONCRETO ASFÁLTICO, CAMADA DE BINDER - EXCLUSIVE CARGA E TRANSPORTE. AF_11/2019	m³	80,15	

PREFEITURA MUNICIPAL DE COREMAS - PB
CNPJ: 08.939.936/0001-94

26.3.6	96402 SINAPI 2022	EXECUÇÃO DE PINTURA DE LIGAÇÃO COM EMULSÃO ASFÁLTICA RR-2C. AF_11/2019	m ²	2.671,70	
26.4		Pavimentação - Etapa 2 - CBUQ			
26.4.1	99814	LIMPEZA DE SUPERFÍCIE COM JATO DE ALTA PRESSÃO. AF_04/2019	m ²	2.671,70	
26.4.2	100987	CARGA DE MISTURA ASFÁLTICA EM CAMINHÃO BASCULANTE 14 M³ (UNIDADE: M3). AF_07/2020	m ³	80,15	
26.4.3	95876	TRANSPORTE COM CAMINHÃO BASCULANTE DE 14 M³, EM VIA URBANA PAVIMENTADA, DMT ATÉ 30 KM (UNIDADE: M3XKM). AF_07/2020	m ³ x km	2.404,53	
26.4.4	93593	TRANSPORTE COM CAMINHÃO BASCULANTE DE 14 M³, EM VIA URBANA PAVIMENTADA, ADICIONAL PARA DMT EXCEDENTE A 30 KM (UNIDADE: M3XKM). AF_07/2020	m ³ x km	3.686,95	
26.4.5	95996	EXECUÇÃO DE PAVIMENTO COM APLICAÇÃO DE CONCRETO ASFÁLTICO. CAMADA DE CBUQ - EXCLUSIVE CARGA E TRANSPORTE. AF_11/2019	m ³	80,15	
26.4.6	96402 SINAPI 2022	EXECUÇÃO DE PINTURA DE LIGAÇÃO COM EMULSÃO ASFÁLTICA RR-2C. AF_11/2019	m ²	2.671,70	
26.5		Serviços Complementares			
26.5.1	COMP. PRÓP. ORSE 4650 05/2023	SINALIZAÇÃO PERMANENTE, VERTICAL, COM PLACA DE AÇO, PADRÃO DNER, LARGURA=0,60M, COM POSTE DE MADEIRA 2,60M FIXADO COM BASE DE CONCRETO 40X40X50 - PLACA FAIXA DE PEDRESTE	unid	2,00	
26.5.2	COMP. PRÓP. 40817 AGETOP	SINALIZAÇÃO HORIZONTAL COM RESINA ACRÍLICA EMULSIONADA EM ÁGUA (0,4 mm)	m ²	245,86	
26.5.3	83693	CAIACÃO EM MEIO FIO	m ²	12,29	
26.6		Serviços Finais			
26.6.1	99814	LIMPEZA FINAL DA OBRA.(LIMPEZA DE SUPERFÍCIE COM JATO DE ALTA PRESSÃO. AF_04/2019)	m ²	2.671,70	
26.6.2	COMP. PRÓP. 73916/002 SINAPI 01/2020	PLACA ESMALTADA PARA IDENTIFICAÇÃO NR DE RUA, DIMENSÕES 45X25CM	unid	1,00	
27.0		RUA PADRE GUILERME TOWN			LARG. MÉDIA = 4,53m E COMP. = 381,80m
27.1		Serviços Preliminares			
27.1.1	98525	LIMPEZA MECANIZADA DE CAMADA VEGETAL, VEGETAÇÃO E PEQUENAS ÁRVORES (DIÂMETRO DE TRONCO MENOR QUE 0,20 M), COM TRATOR DE ESTEIRAS.AF_05/2018	m ²	1.729,55	OBSERVAÇÃO: A MEMÓRIA DE CÁLCULO É COMUM PARA TODAS AS RUAS CONTEMPLADAS NO PROJETO, SENDO SUAS ÁREAS DISTINTAS DE ACORDO COM CADA LEVANTAMENTO IN LOCO REALIZADO.
27.1.2	101819	RECOMPOSIÇÃO DE PAVIMENTO EM PARALELEPÍEDOS, REJUNTAMENTO COM ARGAMASSA, COM REAPROVEITAMENTO DOS PARALELEPÍEDOS, PARA O FECHAMENTO DE VALAS - INCLUSO RETIRADA E COLOCAÇÃO DO MATERIAL. AF_12/2020	m ²	172,96	

PREFEITURA MUNICIPAL DE COREMAS - PB
CNPJ: 08.939.936/0001-94

27.2		Serviços de Terraplenagem			
27.2.1	78472 SINAPI 2020	SERVICOS TOPOGRAFICOS PARA PAVIMENTACAO, INCLUSIVE NOTA DE SERVICOS, ACOMPANHAMENTO E GREIDE	m²	1.729,55	
27.3		Pavimentação - Etapa 1 - BLINDER			
27.3.1	99814	LIMPEZA DE SUPERFÍCIE COM JATO DE ALTA PRESSÃO. AF_04/2019	m²	1.729,55	
27.3.2	100987	CARGA DE MISTURA ASFÁLTICA EM CAMINHÃO BASCULANTE 14 M³ (UNIDADE: M3). AF_07/2020	m³	51,89	
27.3.3	95876	TRANSPORTE COM CAMINHÃO BASCULANTE DE 14 M³, EM VIA URBANA PAVIMENTADA, DMT ATÉ 30 KM (UNIDADE: M3XKM). AF_07/2020	m³ x km	1.556,60	
27.3.4	93593	TRANSPORTE COM CAMINHÃO BASCULANTE DE 14 M³, EM VIA URBANA PAVIMENTADA, ADICIONAL PARA DMT EXCEDENTE A 30 KM (UNIDADE: M3XKM). AF_07/2020	m³ x km	2.386,78	
27.3.5	95996	EXECUÇÃO DE PAVIMENTO COM APLICAÇÃO DE CONCRETO ASFÁLTICO, CAMADA DE BINDER - EXCLUSIVE CARGA E TRANSPORTE. AF_11/2019	m³	51,89	
27.3.6	96402 SINAPI 2022	EXECUÇÃO DE PINTURA DE LIGAÇÃO COM EMULSÃO ASFÁLTICA RR-2C. AF_11/2019	m²	1.729,55	
27.4		Pavimentação - Etapa 2 - CBUQ			
27.4.1	99814	LIMPEZA DE SUPERFÍCIE COM JATO DE ALTA PRESSÃO. AF_04/2019	m²	1.729,55	
27.4.2	100987	CARGA DE MISTURA ASFÁLTICA EM CAMINHÃO BASCULANTE 14 M³ (UNIDADE: M3). AF_07/2020	m³	51,89	
27.4.3	95876	TRANSPORTE COM CAMINHÃO BASCULANTE DE 14 M³, EM VIA URBANA PAVIMENTADA, DMT ATÉ 30 KM (UNIDADE: M3XKM). AF_07/2020	m³ x km	1.556,60	
27.4.4	93593	TRANSPORTE COM CAMINHÃO BASCULANTE DE 14 M³, EM VIA URBANA PAVIMENTADA, ADICIONAL PARA DMT EXCEDENTE A 30 KM (UNIDADE: M3XKM). AF_07/2020	m³ x km	2.386,78	
27.4.5	95996	EXECUÇÃO DE PAVIMENTO COM APLICAÇÃO DE CONCRETO ASFÁLTICO, CAMADA DE CBUQ - EXCLUSIVE CARGA E TRANSPORTE. AF_11/2019	m³	51,89	
27.4.6	96402 SINAPI 2022	EXECUÇÃO DE PINTURA DE LIGAÇÃO COM EMULSÃO ASFÁLTICA RR-2C. AF_11/2019	m²	1.729,55	
27.5		Serviços Complementares			
27.5.1	COMP. PRÓP. ORSE 4650 05/2023	SINALIZAÇÃO PERMANENTE, VERTICAL, COM PLACA DE AÇO, PADRÃO DNER, LARGURA=0,60M, COM POSTE DE MADEIRA 2,60M FIXADO COM BASE DE CONCRETO 40X40X50 - PLACA FAIXA DE PEDRESTE	unid	2,00	
27.5.2	COMP. PRÓP. 40817 AGETOP	SINALIZAÇÃO HORIZONTAL COM RESINA ACRÍLICA EMULSIONADA EM ÁGUA (0,4 mm)	m²	229,08	
27.5.3	83693	CAIACÃO EM MEIO FIO	m²	11,45	
27.6		Serviços Finais			

PREFEITURA MUNICIPAL DE COREMAS - PB
CNPJ: 08.939.936/0001-94

27.6.1	99814	LIMPEZA FINAL DA OBRA.(LIMPEZA DE SUPERFÍCIE COM JATO DE ALTA PRESSÃO. AF_04/2019)	m²	1.729,55	
27.6.2	COMP. PRÓP. 73916/002 SINAPI 01/2020	PLACA ESMALTADA PARA IDENTIFICAÇÃO NR DE RUA, DIMENSÕES 45X25CM	unid	1,00	
28.0		RUA RAIMUNDO LUIZ			LARG. MÉDIA = 10,22m E COMP. = 303,98m
28.1		Serviços Preliminares			
28.1.1	98525	LIMPEZA MECANIZADA DE CAMADA VEGETAL, VEGETAÇÃO E PEQUENAS ÁRVORES (DIÂMETRO DE TRONCO MENOR QUE 0,20 M), COM TRATOR DE ESTEIRAS.AF_05/2018	m²	3.106,68	OBSERVAÇÃO: A MEMÓRIA DE CÁLCULO É COMUM PARA TODAS AS RUAS CONTEMPLADAS NO PROJETO, SENDO SUAS ÁREAS DISTINTAS DE ACORDO COM CADA LEVANTAMENTO IN LOCO REALIZADO.
28.1.2	101819	RECOMPOSIÇÃO DE PAVIMENTO EM PARALELEPÍPEDOS, REJUNTAMENTO COM ARGAMASSA, COM REAPROVEITAMENTO DOS PARALELEPÍPEDOS, PARA O FECHAMENTO DE VALAS - INCLUSIVE RETIRADA E COLOCAÇÃO DO MATERIAL. AF_12/2020	m²	310,67	
28.2		Serviços de Terraplenagem			
28.2.1	78472 SINAPI 2020	SERVICOS TOPOGRAFICOS PARA PAVIMENTACAO, INCLUSIVE NOTA DE SERVICOS, ACOMPANHAMENTO E GREIDE	m²	3.106,68	
28.3		Pavimentação - Etapa 1 - BLINDER			
28.3.1	99814	LIMPEZA DE SUPERFÍCIE COM JATO DE ALTA PRESSÃO. AF_04/2019	m²	3.106,68	
28.3.2	100987	CARGA DE MISTURA ASFÁLTICA EM CAMINHÃO BASCULANTE 14 M³ (UNIDADE: M3). AF_07/2020	m³	93,20	
28.3.3	95876	TRANSPORTE COM CAMINHÃO BASCULANTE DE 14 M³, EM VIA URBANA PAVIMENTADA, DMT ATÉ 30 KM (UNIDADE: M3XKM). AF_07/2020	m³ x km	2.796,01	
28.3.4	93593	TRANSPORTE COM CAMINHÃO BASCULANTE DE 14 M³, EM VIA URBANA PAVIMENTADA, ADICIONAL PARA DMT EXCEDENTE A 30 KM (UNIDADE: M3XKM). AF_07/2020	m³ x km	4.287,21	
28.3.5	95996	EXECUÇÃO DE PAVIMENTO COM APLICAÇÃO DE CONCRETO ASFÁLTICO, CAMADA DE BINDER - EXCLUSIVE CARGA E TRANSPORTE. AF_11/2019	m³	93,20	
28.3.6	96402 SINAPI 2022	EXECUÇÃO DE PINTURA DE LIGAÇÃO COM EMULSÃO ASFÁLTICA RR-2C. AF_11/2019	m²	3.106,68	
28.4		Pavimentação - Etapa 2 - CBUQ			
28.4.1	99814	LIMPEZA DE SUPERFÍCIE COM JATO DE ALTA PRESSÃO. AF_04/2019	m²	3.106,68	
28.4.2	100987	CARGA DE MISTURA ASFÁLTICA EM CAMINHÃO BASCULANTE 14 M³ (UNIDADE: M3). AF_07/2020	m³	93,20	
28.4.3	95876	TRANSPORTE COM CAMINHÃO BASCULANTE DE 14 M³, EM VIA URBANA PAVIMENTADA, DMT ATÉ 30 KM (UNIDADE: M3XKM). AF_07/2020	m³ x km	2.796,01	

PREFEITURA MUNICIPAL DE COREMAS - PB
CNPJ: 08.939.936/0001-94

28.4.4	93593	TRANSPORTE COM CAMINHÃO BASCULANTE DE 14 M³, EM VIA URBANA PAVIMENTADA, ADICIONAL PARA DMT EXCEDENTE A 30 KM (UNIDADE: M3XKM). AF_07/2020	m³ x km	4.287,21	
28.4.5	95996	EXECUÇÃO DE PAVIMENTO COM APLICAÇÃO DE CONCRETO ASFÁLTICO, CAMADA DE CBUQ - EXCLUSIVE CARGA E TRANSPORTE. AF_11/2019	m³	93,20	
28.4.6	96402 SINAPI 2022	EXECUÇÃO DE PINTURA DE LIGAÇÃO COM EMULSÃO ASFÁLTICA RR-2C. AF_11/2019	m²	3.106,68	
28.5		Serviços Complementares			
28.5.1	COMP. PRÓP. ORSE 4650 05/2023	SINALIZAÇÃO PERMANENTE, VERTICAL, COM PLACA DE AÇO, PADRÃO DNER, LARGURA=0,60M, COM POSTE DE MADEIRA 2,60M FIXADO COM BASE DE CONCRETO 40X40X50 - PLACA FAIXA DE PEDRESTE	unid	2,00	
28.5.2	COMP. PRÓP. 40817 AGETOP	SINALIZAÇÃO HORIZONTAL COM RESINA ACRÍLICA EMULSIONADA EM ÁGUA (0,4 mm)	m²	182,39	
28.5.3	83693	CAIACÃO EM MEIO FIO	m²	9,12	
28.6		Serviços Finais			
28.6.1	99814	LIMPEZA FINAL DA OBRA.(LIMPEZA DE SUPERFÍCIE COM JATO DE ALTA PRESSÃO. AF_04/2019)	m²	3.106,68	
28.6.2	COMP. PRÓP. 73916/002 SINAPI 01/2020	PLACA ESMALTADA PARA IDENTIFICAÇÃO NR DE RUA, DIMENSÕES 45X25CM	unid	1,00	
29.0		RUA SÃO PEDRO			LARG. MÉDIA = 9,31m E COMP. = 305,21m
29.1		Serviços Preliminares			
29.1.1	98525	LIMPEZA MECANIZADA DE CAMADA VEGETAL, VEGETAÇÃO E PEQUENAS ÁRVORES (DIÂMETRO DE TRONCO MENOR QUE 0,20 M), COM TRATOR DE ESTEIRAS.AF_05/2018	m²	2.841,51	OBSERVAÇÃO: A MEMÓRIA DE CÁLCULO É COMUM PARA TODAS AS RUAS CONTEMPLADAS NO PROJETO, SENDO SUAS ÁREAS DISTINTAS DE ACORDO COM CADA LEVANTAMENTO IN LOCO REALIZADO.
29.1.2	101819	RECOMPOSIÇÃO DE PAVIMENTO EM PARALELEPÍPEDOS, REJUNTAMENTO COM ARGAMASSA, COM REAPROVEITAMENTO DOS PARALELEPÍPEDOS, PARA O FECHAMENTO DE VALAS - INCLUSO RETIRADA E COLOCAÇÃO DO MATERIAL. AF_12/2020	m²	284,15	
29.2		Serviços de Terraplenagem			
29.2.1	78472 SINAPI 2020	SERVICOS TOPOGRAFICOS PARA PAVIMENTACAO, INCLUSIVE NOTA DE SERVICOS, ACOMPANHAMENTO E GREIDE	m²	2.841,51	
29.3		Pavimentação - Etapa 1 - BLINDER			
29.3.1	99814	LIMPEZA DE SUPERFÍCIE COM JATO DE ALTA PRESSÃO. AF_04/2019	m²	2.841,51	
29.3.2	100987	CARGA DE MISTURA ASFÁLTICA EM CAMINHÃO BASCULANTE 14 M³ (UNIDADE: M3). AF_07/2020	m³	85,25	

PREFEITURA MUNICIPAL DE COREMAS - PB
CNPJ: 08.939.936/0001-94

29.3.3	95876	TRANSPORTE COM CAMINHÃO BASCULANTE DE 14 M³, EM VIA URBANA PAVIMENTADA, DMT ATÉ 30 KM (UNIDADE: M3XKM). AF_07/2020	m³ x km	2.557,35	
29.3.4	93593	TRANSPORTE COM CAMINHÃO BASCULANTE DE 14 M³, EM VIA URBANA PAVIMENTADA, ADICIONAL PARA DMT EXCEDENTE A 30 KM (UNIDADE: M3XKM). AF_07/2020	m³ x km	3.921,28	
29.3.5	95996	EXECUÇÃO DE PAVIMENTO COM APLICAÇÃO DE CONCRETO ASFÁLTICO, CAMADA DE BINDER - EXCLUSIVE CARGA E TRANSPORTE. AF_11/2019	m³	85,25	
29.3.6	96402 SINAPI 2022	EXECUÇÃO DE PINTURA DE LIGAÇÃO COM EMULSÃO ASFÁLTICA RR-2C. AF_11/2019	m²	2.841,51	
29.4		Pavimentação - Etapa 2 - CBUQ			
29.4.1	99814	LIMPEZA DE SUPERFÍCIE COM JATO DE ALTA PRESSÃO. AF_04/2019	m²	2.841,51	
29.4.2	100987	CARGA DE MISTURA ASFÁLTICA EM CAMINHÃO BASCULANTE 14 M³ (UNIDADE: M3). AF_07/2020	m³	85,25	
29.4.3	95876	TRANSPORTE COM CAMINHÃO BASCULANTE DE 14 M³, EM VIA URBANA PAVIMENTADA, DMT ATÉ 30 KM (UNIDADE: M3XKM). AF_07/2020	m³ x km	2.557,35	
29.4.4	93593	TRANSPORTE COM CAMINHÃO BASCULANTE DE 14 M³, EM VIA URBANA PAVIMENTADA, ADICIONAL PARA DMT EXCEDENTE A 30 KM (UNIDADE: M3XKM). AF_07/2020	m³ x km	3.921,28	
29.4.5	95996	EXECUÇÃO DE PAVIMENTO COM APLICAÇÃO DE CONCRETO ASFÁLTICO, CAMADA DE CBUQ - EXCLUSIVE CARGA E TRANSPORTE. AF_11/2019	m³	85,25	
29.4.6	96402 SINAPI 2022	EXECUÇÃO DE PINTURA DE LIGAÇÃO COM EMULSÃO ASFÁLTICA RR-2C. AF_11/2019	m²	2.841,51	
29.5		Serviços Complementares			
29.5.1	COMP. PRÓP. ORSE 4650 05/2023	SINALIZAÇÃO PERMANENTE, VERTICAL, COM PLACA DE AÇO, PADRÃO DNER, LARGURA=0,60M, COM POSTE DE MADEIRA 2,60M FIXADO COM BASE DE CONCRETO 40X40X50 - PLACA FAIXA DE PEDRESTE	unid	2,00	
29.5.2	COMP. PRÓP. 40817 AGETOP	SINALIZAÇÃO HORIZONTAL COM RESINA ACRÍLICA EMULSIONADA EM ÁGUA (0,4 mm)	m²	183,13	
29.5.3	83693	CAIACÃO EM MEIO FIO	m²	9,16	
29.6		Serviços Finais			
29.6.1	99814	LIMPEZA FINAL DA OBRA.(LIMPEZA DE SUPERFÍCIE COM JATO DE ALTA PRESSÃO. AF_04/2019)	m²	2.841,51	
29.6.2	COMP. PRÓP. 73916/002 SINAPI 01/2020	PLACA ESMALTADA PARA IDENTIFICAÇÃO NR DE RUA, DIMENSÕES 45X25CM	unid	1,00	
30.0		RUA VICENTE GREGÓRIO DE ANDRADE			LARG. MÉDIA = 4,00m E COMP. = 112,96m
30.1		Serviços Preliminares			

PREFEITURA MUNICIPAL DE COREMAS - PB
CNPJ: 08.939.936/0001-94

30.1.1	98525	LIMPEZA MECANIZADA DE CAMADA VEGETAL, VEGETAÇÃO E PEQUENAS ÁRVORES (DIÂMETRO DE TRONCO MENOR QUE 0,20 M), COM TRATOR DE ESTEIRAS. AF_05/2018	m²	451,84	OBSERVAÇÃO: A MEMÓRIA DE CÁLCULO É COMUM PARA TODAS AS RUAS CONTEMPLADAS NO PROJETO, SENDO SUAS ÁREAS DISTINTAS DE ACORDO COM CADA LEVANTAMENTO IN LOCO REALIZADO.
30.1.2	101819	RECOMPOSIÇÃO DE PAVIMENTO EM PARALELEPÍPEDOS, REJUNTAMENTO COM ARGAMASSA, COM REAPROVEITAMENTO DOS PARALELEPÍPEDOS, PARA O FECHAMENTO DE VALAS - INCLUSO RETIRADA E COLOCAÇÃO DO MATERIAL. AF_12/2020	m²	45,18	
30.2		Serviços de Terraplenagem			
30.2.1	78472 SINAPI 2020	SERVICOS TOPOGRAFICOS PARA PAVIMENTACAO, INCLUSIVE NOTA DE SERVICOS, ACOMPANHAMENTO E GREIDE	m²	451,84	
30.3		Pavimentação - Etapa 1 - BLINDER			
30.3.1	99814	LIMPEZA DE SUPERFÍCIE COM JATO DE ALTA PRESSÃO. AF_04/2019	m²	451,84	
30.3.2	100987	CARGA DE MISTURA ASFÁLTICA EM CAMINHÃO BASCULANTE 14 M³ (UNIDADE: M3). AF_07/2020	m³	13,56	
30.3.3	95876	TRANSPORTE COM CAMINHÃO BASCULANTE DE 14 M³, EM VIA URBANA PAVIMENTADA, DMT ATÉ 30 KM (UNIDADE: M3XKM). AF_07/2020	m³ x km	406,66	
30.3.4	93593	TRANSPORTE COM CAMINHÃO BASCULANTE DE 14 M³, EM VIA URBANA PAVIMENTADA, ADICIONAL PARA DMT EXCEDENTE A 30 KM (UNIDADE: M3XKM). AF_07/2020	m³ x km	623,54	
30.3.5	95996	EXECUÇÃO DE PAVIMENTO COM APLICAÇÃO DE CONCRETO ASFÁLTICO, CAMADA DE BINDER - EXCLUSIVE CARGA E TRANSPORTE. AF_11/2019	m³	13,56	
30.3.6	96402 SINAPI 2022	EXECUÇÃO DE PINTURA DE LIGAÇÃO COM EMULSÃO ASFÁLTICA RR-2C. AF_11/2019	m²	451,84	
30.4		Pavimentação - Etapa 2 - CBUQ			
30.4.1	99814	LIMPEZA DE SUPERFÍCIE COM JATO DE ALTA PRESSÃO. AF_04/2019	m²	451,84	
30.4.2	100987	CARGA DE MISTURA ASFÁLTICA EM CAMINHÃO BASCULANTE 14 M³ (UNIDADE: M3). AF_07/2020	m³	13,56	
30.4.3	95876	TRANSPORTE COM CAMINHÃO BASCULANTE DE 14 M³, EM VIA URBANA PAVIMENTADA, DMT ATÉ 30 KM (UNIDADE: M3XKM). AF_07/2020	m³ x km	406,66	
30.4.4	93593	TRANSPORTE COM CAMINHÃO BASCULANTE DE 14 M³, EM VIA URBANA PAVIMENTADA, ADICIONAL PARA DMT EXCEDENTE A 30 KM (UNIDADE: M3XKM). AF_07/2020	m³ x km	623,54	
30.4.5	95996	EXECUÇÃO DE PAVIMENTO COM APLICAÇÃO DE CONCRETO ASFÁLTICO, CAMADA DE CBUQ - EXCLUSIVE CARGA E TRANSPORTE. AF_11/2019	m³	13,56	
30.4.6	96402 SINAPI 2022	EXECUÇÃO DE PINTURA DE LIGAÇÃO COM EMULSÃO ASFÁLTICA RR-2C. AF_11/2019	m²	451,84	
30.5		Serviços Complementares			

PREFEITURA MUNICIPAL DE COREMAS - PB
CNPJ: 08.939.936/0001-94

30.5.1	COMP. PRÓP. ORSE 4650 05/2023	SINALIZAÇÃO PERMANENTE, VERTICAL, COM PLACA DE AÇO, PADRÃO DNER, LARGURA=0,60M, COM POSTE DE MADEIRA 2,60M FIXADO COM BASE DE CONCRETO 40X40X50 - PLACA FAIXA DE PEDRETE	unid	2,00	
30.5.2	COMP. PRÓP. 40817 AGETOP	SINALIZAÇÃO HORIZONTAL COM RESINA ACRÍLICA EMULSIONADA EM ÁGUA (0,4 mm)	m²	67,78	
30.5.3	83693	CAIACÃO EM MEIO FIO	m²	3,39	
30.6		Serviços Finais			
30.6.1	99814	LIMPEZA FINAL DA OBRA.(LIMPEZA DE SUPERFÍCIE COM JATO DE ALTA PRESSÃO. AF_04/2019)	m²	451,84	
30.6.2	COMP. PRÓP. 73916/002 SINAPI 01/2020	PLACA ESMALTADA PARA IDENTIFICAÇÃO NR DE RUA, DIMENSÕES 45X25CM	unid	1,00	
31.0		RUA ZILDA NITÃO DINIZ			LARG. MÉDIA = 7,22m E COMP. = 145,63m
31.1		Serviços Preliminares			
31.1.1	98525	LIMPEZA MECANIZADA DE CAMADA VEGETAL, VEGETAÇÃO E PEQUENAS ÁRVORES (DIÂMETRO DE TRONCO MENOR QUE 0,20 M), COM TRATOR DE ESTEIRAS.AF_05/2018	m²	1.051,45	OBSERVAÇÃO: A MEMÓRIA DE CÁLCULO É COMUM PARA TODAS AS RUAS CONTEMPLADAS NO PROJETO, SENDO SUAS ÁREAS DISTINTAS DE ACORDO COM CADA LEVANTAMENTO IN LOCO REALIZADO.
31.1.2	101819	RECOMPOSIÇÃO DE PAVIMENTO EM PARALELEPÍPEDOS, REJUNTAMENTO COM ARGAMASSA, COM REAPROVEITAMENTO DOS PARALELEPÍPEDOS, PARA O FECHAMENTO DE VALAS - INCLUSO RETIRADA E COLOCAÇÃO DO MATERIAL. AF_12/2020	m²	105,14	
31.2		Serviços de Terraplenagem			
31.2.1	78472 SINAPI 2020	SERVICOS TOPOGRAFICOS PARA PAVIMENTACAO, INCLUSIVE NOTA DE SERVICOS, ACOMPANHAMENTO E GREIDE	m²	1.051,45	
31.3		Pavimentação - Etapa 1 - BLINDER			
31.3.1	99814	LIMPEZA DE SUPERFÍCIE COM JATO DE ALTA PRESSÃO. AF_04/2019	m²	1.051,45	
31.3.2	100987	CARGA DE MISTURA ASFÁLTICA EM CAMINHÃO BASCULANTE 14 M³ (UNIDADE: M3). AF_07/2020	m³	31,54	
31.3.3	95876	TRANSPORTE COM CAMINHÃO BASCULANTE DE 14 M³, EM VIA URBANA PAVIMENTADA, DMT ATÉ 30 KM (UNIDADE: M3XKM). AF_07/2020	m³ x km	946,30	
31.3.4	93593	TRANSPORTE COM CAMINHÃO BASCULANTE DE 14 M³, EM VIA URBANA PAVIMENTADA, ADICIONAL PARA DMT EXCEDENTE A 30 KM (UNIDADE: M3XKM). AF_07/2020	m³ x km	1.451,00	
31.3.5	95996	EXECUÇÃO DE PAVIMENTO COM APLICAÇÃO DE CONCRETO ASFÁLTICO, CAMADA DE BINDER - EXCLUSIVE CARGA E TRANSPORTE. AF_11/2019	m³	31,54	

PREFEITURA MUNICIPAL DE COREMAS - PB
CNPJ: 08.939.936/0001-94

31.3.6	96402 SINAPI 2022	EXECUÇÃO DE PINTURA DE LIGAÇÃO COM EMULSÃO ASFÁLTICA RR-2C. AF_11/2019	m ²	1.051,45	
31.4		Pavimentação - Etapa 2 - CBUQ			
31.4.1	99814	LIMPEZA DE SUPERFÍCIE COM JATO DE ALTA PRESSÃO. AF_04/2019	m ²	1.051,45	
31.4.2	100987	CARGA DE MISTURA ASFÁLTICA EM CAMINHÃO BASCULANTE 14 M³ (UNIDADE: M3). AF_07/2020	m ³	31,54	
31.4.3	95876	TRANSPORTE COM CAMINHÃO BASCULANTE DE 14 M³, EM VIA URBANA PAVIMENTADA, DMT ATÉ 30 KM (UNIDADE: M3XKM). AF_07/2020	m ³ x km	946,30	
31.4.4	93593	TRANSPORTE COM CAMINHÃO BASCULANTE DE 14 M³, EM VIA URBANA PAVIMENTADA, ADICIONAL PARA DMT EXCEDENTE A 30 KM (UNIDADE: M3XKM). AF_07/2020	m ³ x km	1.451,00	
31.4.5	95996	EXECUÇÃO DE PAVIMENTO COM APLICAÇÃO DE CONCRETO ASFÁLTICO. CAMADA DE CBUQ - EXCLUSIVE CARGA E TRANSPORTE. AF_11/2019	m ³	31,54	
31.4.6	96402 SINAPI 2022	EXECUÇÃO DE PINTURA DE LIGAÇÃO COM EMULSÃO ASFÁLTICA RR-2C. AF_11/2019	m ²	1.051,45	
31.5		Serviços Complementares			
31.5.1	COMP. PRÓP. ORSE 4650 05/2023	SINALIZAÇÃO PERMANENTE, VERTICAL, COM PLACA DE AÇO, PADRÃO DNER, LARGURA=0,60M, COM POSTE DE MADEIRA 2,60M FIXADO COM BASE DE CONCRETO 40X40X50 - PLACA FAIXA DE PEDRESTE	unid	2,00	
31.5.2	COMP. PRÓP. 40817 AGETOP	SINALIZAÇÃO HORIZONTAL COM RESINA ACRÍLICA EMULSIONADA EM ÁGUA (0,4 mm)	m ²	87,38	
31.5.3	83693	CAIACÃO EM MEIO FIO	m ²	4,37	
31.6		Serviços Finais			
31.6.1	99814	LIMPEZA FINAL DA OBRA.(LIMPEZA DE SUPERFÍCIE COM JATO DE ALTA PRESSÃO. AF_04/2019)	m ²	1.051,45	
31.6.2	COMP. PRÓP. 73916/002 SINAPI 01/2020	PLACA ESMALTADA PARA IDENTIFICAÇÃO NR DE RUA, DIMENSÕES 45X25CM	unid	1,00	
32.0		TRAVESSA CAPITÃO ANTÔNIO LEITE			LARG. MÉDIA = 6,13m E COMP. = 94,87m
32.1		Serviços Preliminares			
32.1.1	98525	LIMPEZA MECANIZADA DE CAMADA VEGETAL, VEGETAÇÃO E PEQUENAS ÁRVORES (DIÂMETRO DE TRONCO MENOR QUE 0,20 M), COM TRATOR DE ESTEIRAS.AF_05/2018	m ²	581,55	OBSERVAÇÃO: A MEMÓRIA DE CÁLCULO É COMUM PARA TODAS AS RUAS CONTEMPLADAS NO PROJETO, SENDO SUAS ÁREAS DISTINTAS DE ACORDO COM CADA LEVANTAMENTO IN LOCO REALIZADO.
32.1.2	101819	RECOMPOSIÇÃO DE PAVIMENTO EM PARALELEPÍEDOS, REJUNTAMENTO COM ARGAMASSA, COM REAPROVEITAMENTO DOS PARALELEPÍEDOS, PARA O FECHAMENTO DE VALAS - INCLUSO RETIRADA E COLOCAÇÃO DO MATERIAL. AF_12/2020	m ²	58,16	

PREFEITURA MUNICIPAL DE COREMAS - PB
CNPJ: 08.939.936/0001-94

32.2		Serviços de Terraplenagem			
32.2.1	78472 SINAPI 2020	SERVICOS TOPOGRAFICOS PARA PAVIMENTACAO, INCLUSIVE NOTA DE SERVICOS, ACOMPANHAMENTO E GREIDE	m²	581,55	
32.3		Pavimentação - Etapa 1 - BLINDER			
32.3.1	99814	LIMPEZA DE SUPERFÍCIE COM JATO DE ALTA PRESSÃO. AF_04/2019	m²	581,55	
32.3.2	100987	CARGA DE MISTURA ASFÁLTICA EM CAMINHÃO BASCULANTE 14 M³ (UNIDADE: M3). AF_07/2020	m³	17,45	
32.3.3	95876	TRANSPORTE COM CAMINHÃO BASCULANTE DE 14 M³, EM VIA URBANA PAVIMENTADA, DMT ATÉ 30 KM (UNIDADE: M3XKM). AF_07/2020	m³ x km	523,40	
32.3.4	93593	TRANSPORTE COM CAMINHÃO BASCULANTE DE 14 M³, EM VIA URBANA PAVIMENTADA, ADICIONAL PARA DMT EXCEDENTE A 30 KM (UNIDADE: M3XKM). AF_07/2020	m³ x km	802,54	
32.3.5	95996	EXECUÇÃO DE PAVIMENTO COM APLICAÇÃO DE CONCRETO ASFÁLTICO, CAMADA DE BINDER - EXCLUSIVE CARGA E TRANSPORTE. AF_11/2019	m³	17,45	
32.3.6	96402 SINAPI 2022	EXECUÇÃO DE PINTURA DE LIGAÇÃO COM EMULSÃO ASFÁLTICA RR-2C. AF_11/2019	m²	581,55	
32.4		Pavimentação - Etapa 2 - CBUQ			
32.4.1	99814	LIMPEZA DE SUPERFÍCIE COM JATO DE ALTA PRESSÃO. AF_04/2019	m²	581,55	
32.4.2	100987	CARGA DE MISTURA ASFÁLTICA EM CAMINHÃO BASCULANTE 14 M³ (UNIDADE: M3). AF_07/2020	m³	17,45	
32.4.3	95876	TRANSPORTE COM CAMINHÃO BASCULANTE DE 14 M³, EM VIA URBANA PAVIMENTADA, DMT ATÉ 30 KM (UNIDADE: M3XKM). AF_07/2020	m³ x km	523,40	
32.4.4	93593	TRANSPORTE COM CAMINHÃO BASCULANTE DE 14 M³, EM VIA URBANA PAVIMENTADA, ADICIONAL PARA DMT EXCEDENTE A 30 KM (UNIDADE: M3XKM). AF_07/2020	m³ x km	802,54	
32.4.5	95996	EXECUÇÃO DE PAVIMENTO COM APLICAÇÃO DE CONCRETO ASFÁLTICO, CAMADA DE CBUQ - EXCLUSIVE CARGA E TRANSPORTE. AF_11/2019	m³	17,45	
32.4.6	96402 SINAPI 2022	EXECUÇÃO DE PINTURA DE LIGAÇÃO COM EMULSÃO ASFÁLTICA RR-2C. AF_11/2019	m²	581,55	
32.5		Serviços Complementares			
32.5.1	COMP. PRÓP. ORSE 4650 05/2023	SINALIZAÇÃO PERMANENTE, VERTICAL, COM PLACA DE AÇO, PADRÃO DNER, LARGURA=0,60M, COM POSTE DE MADEIRA 2,60M FIXADO COM BASE DE CONCRETO 40X40X50 - PLACA FAIXA DE PEDRESTE	unid	2,00	
32.5.2	COMP. PRÓP. 40817 - AGETOP	SINALIZAÇÃO HORIZONTAL COM RESINA ACRÍLICA EMULSIONADA EM ÁGUA (0,4 mm)	m²	56,92	
32.5.3	83693	CAIACÃO EM MEIO FIO	m²	2,85	

PREFEITURA MUNICIPAL DE COREMAS - PB
CNPJ: 08.939.936/0001-94

32.6		Serviços Finais			
32.6.1	99814	LIMPEZA FINAL DA OBRA.(LIMPEZA DE SUPERFICIE COM JATO DE ALTA PRESSÃO. AF_04/2019)	m²	581,55	
32.6.2	COMP. PRÓP. 73916/002 SINAPI 01/2020	PLACA ESMALTADA PARA IDENTIFICAÇÃO NR DE RUA, DIMENSÕES 45X25CM	unid	1,00	

ALLAM PEREIRA DE MOURA:02858972419

Digitally signed by ALLAM PEREIRA DE MOURA:02858972419
DN: c=BR, s=PB, l=Coremas, ou=Presencial, ou=36508740000180, ou=AC SyngularID Multipla, o=ICP-Brasil, cn=ALLAM PEREIRA DE MOURA:02858972419
Reason: I am the author of this document
Location:
Date: 2024.02.23 11:35:49-03'00'
Foxit PDF Reader Version: 2023.2.0

Allam Moura
Eng. Civil da P.M.C.
CREA RNP N°. 110487152-1

PREFEITURA MUNICIPAL DE COREMAS - PB



CÁLCULO DE BDI

Construção e Reforma de quaisquer Edificações inclusive Unidades Habitacionais, Escolas, Hospitais, de uso Agropecuário, Estações p/Trens/Metrôs, Estádios e Quadras Esportivas Instalações p/Embarque/Desembarque de passageiros em Aeroportos, Rodoviárias, Portos, etc., Pórticos, Mirantes e outros Edifícios de finalidade turística

Construção de Rodovias, Ferrovias, Pistas de Aeroportos, Pontes, Viadutos, Metrôs, Túneis, Barreiras Acústicas, Praças de Pedágio, Sinalização de Rodovias e Aeroportos, Placas de Sinalização de Tráfego e Semelhantes, Infra Viária Urbana, Estacionamento de Veículos, Praças, Calçadas p/Pedestres, Elevados, Passarelas, Ciclovias e VLT

Abastecimento de Água, Coleta de Esgoto

Fornecimento de materiais e equipamentos

Construção e Manutenção de Estações e Redes de Distribuição de Energia Elétrica

Portuárias, Marítimas e Fluviais

Item componente do BDI	% Informado	1ºQ	Médio	3º Q	1ºQ	Médio	3º Q	1ºQ	Médio	3º Q	1ºQ	Médio	3º Q	1ºQ	Médio	3º Q	1ºQ	Médio	3º Q	
Administração Central (AC)	3,00	3,00	4,00	5,50	3,80	4,01	4,67	3,43	4,93	6,71	1,50	3,45	4,49	5,29	5,92	7,93	4,00	5,52	7,85	
Seguro (S) e Garantia (G)	0,80	0,80	0,80	1,00	0,32	0,40	0,74	0,28	0,49	0,75	0,30	0,48	0,82	0,25	0,51	0,56	0,81	1,22	1,99	
Risco (R)	0,97	0,97	1,27	1,27	0,50	0,56	0,97	1,00	1,39	1,74	0,56	0,85	0,89	1,00	1,48	1,97	1,46	2,32	3,16	
Despesas Financeiras (DF)	0,59	0,59	1,23	1,39	1,02	1,11	1,21	0,94	0,99	1,17	0,85	0,85	1,11	1,01	1,07	1,11	0,94	1,02	1,33	
Lucro (L)	6,16	6,16	7,40	8,96	6,64	7,30	8,69	6,74	8,04	9,40	3,50	5,11	6,22	8,00	8,31	9,51	7,14	8,40	10,43	
Impostos (I) - PIS, COFINS, ISSQN	8,65	Conforme Legislação Específica																		

Observações

- 1) Preencher apenas a coluna % Informado (Coluna B)
- 2) Os Tributos normalmente aplicáveis são: PIS (0,65%), COFINS (3,00%) e ISS (0,5%) e CPRB (4,5%).
- 3) O cálculo do BDI se baseia na fórmula abaixo utilizada pelo Acórdão 2622/13 do TCU, conforme CE GEPAD 354/2013 de 17/10/2013.

B.D.I = 23,38%

Fórmula Utilizada:

$$BDI = \left\{ \left[\frac{(1 + AC + G + R) * (1 + DF) * (1 + L)}{1 - I} \right] - 1 \right\} * 100$$

VALORES DE BDI POR TIPO DE OBRA

Tipo de Obra	1ºQ	Médio	3º Q
Construção de Edifícios	20,34	22,12	25,00
Construção de Rodovias e Ferrovias	19,60	20,97	24,23
Rede de Abastecimento de Água, Coleta de Esgotos	20,76	24,18	26,44
Estações e Redes de Distribuição de Energia Elétrica	24,00	25,84	27,86
Obras Portuárias, Marítimas e Fluviais	22,80	27,48	30,95
Fornecimento de Materiais e Equipamentos	11,10	14,02	16,80

ALLAM PEREIRA DE MOURA:02858972419

Digitally signed by ALLAM PEREIRA DE MOURA:02858972419
 DN: c=BR, s=PB, L=Coremas, OU=Presencial, OU=36508740000180, OU=AC SyngularID Multipla, O=CP-Brasil, CN=ALLAM PEREIRA DE MOURA:02858972419
 Reason: I am the author of this document
 Location:
 Date: 2024.02.23 12:11:53-03'00'
 Foxit PDF Reader Version: 2023.2.0

Allam Moura
 Eng. Civil da P.M.C.
 CREA RP N°. 110487152-1

PREFEITURA MUNICIPAL DE COREMAS - PB
CNPJ: 08.939.936/0001-94



OBRA:
PAVIMENTAÇÃO DE VÁRIAS RUAS DO MUNICÍPIO DE COREMAS - PB

Bancos
SINAPI - 12/2023 - Paraíba
SBC - 01/2024 - Paraíba
SICRO3 - 10/2023 - Paraíba
ORSE - 12/2023 - Sergipe
AGETOP CIVIL - 10/2023 - Goiás
AGETOP RODOVIARIA - 10/2023 - Goiás

B.D.I.
23,38%

Encargos Sociais
Não Desonerado: embutido nos preços unitário dos insumos de mão de obra, de acordo com as bases.

Planilha Orçamentária Analítica

1			RUA AMÉLIA ALVES DE ARAÚJO						118.751,87	
1.1			Serviços Preliminares						11.082,68	
1.1.1	Código	Banco	Descrição	Tipo	Und	Quant.	Valor Unit	Total		
Composição	COMP	Próprio	PLACA DE OBRA EM CHAPA DE ACO GALVANIZADO	CANT - CANTEIRO DE OBRAS	m²	1,0000000	380,76	380,76		
Composição Auxiliar	PROP.74209/0 74209/001	SINAPI	PLACA DE OBRA EM CHAPA DE ACO GALVANIZADO	CANT - CANTEIRO DE OBRAS	m²	1,0000000	380,76	380,76		
				MO sem LS =>		47,73	LS =>	0,00	MO com LS =>	47,73
				Valor do BDI =>		89,02			Valor com BDI =>	469,78
				Quant. =>		8,0000000	Preço Total =>			3.758,24

1.1.2	Código	Banco	Descrição	Tipo	Und	Quant.	Valor Unit	Total		
Composição	98525	SINAPI	LIMPEZA MECANIZADA DE CAMADA VEGETAL, VEGETAÇÃO E PEQUENAS ÁRVORES (DIÂMETRO DE TRONCO MENOR QUE 0,20 M), COM TRATOR DE ESTEIRAS.AF_05/2018	URBA - URBANIZAÇÃO	m²	1,0000000	0,36	0,36		
Composição Auxiliar	88316	SINAPI	SERVENTE COM ENCARGOS COMPLEMENTARES	SEDI - SERVIÇOS DIVERSOS	H	0,0030000	19,27	0,05		
Composição Auxiliar	88441	SINAPI	JARDINEIRO COM ENCARGOS COMPLEMENTARES	SEDI - SERVIÇOS DIVERSOS	H	0,0030000	20,12	0,06		
Composição Auxiliar	89031	SINAPI	TRATOR DE ESTEIRAS, POTÊNCIA 100 HP, PESO OPERACIONAL 9,4 T, COM LÂMINA 2,19 M3 - CHI DIURNO. AF_06/2014	CHOR - CUSTOS HORÁRIOS DE MÁQUINAS E EQUIPAMENTOS	CHI	0,0024000	65,80	0,15		
Composição Auxiliar	89032	SINAPI	TRATOR DE ESTEIRAS, POTÊNCIA 100 HP, PESO OPERACIONAL 9,4 T, COM LÂMINA 2,19 M3 - CHP DIURNO. AF_06/2014	CHOR - CUSTOS HORÁRIOS DE MÁQUINAS E EQUIPAMENTOS	CHP	0,0006000	180,36	0,10		
				MO sem LS =>		0,13	LS =>	0,00	MO com LS =>	0,13
				Valor do BDI =>		0,08			Valor com BDI =>	0,44
				Quant. =>		921,1800000	Preço Total =>			405,31

1.1.3	Código	Banco	Descrição	Tipo	Und	Quant.	Valor Unit	Total	
Composição	101819	SINAPI	RECOMPOSIÇÃO DE PAVIMENTO EM PARALELEPÍPEDOS, REJUNTAMENTO COM ARGAMASSA, COM REAPROVEITAMENTO DOS PARALELEPÍPEDOS, PARA O FECHAMENTO DE VALAS - INCLUSO RETIRADA E COLOCAÇÃO DO MATERIAL. AF_12/2020	PAVI - PAVIMENTAÇÃO	m²	1,0000000	60,88	60,88	
Composição Auxiliar	88316	SINAPI	SERVENTE COM ENCARGOS COMPLEMENTARES	SEDI - SERVIÇOS DIVERSOS	H	1,9013000	19,27	36,63	

RUA CAPITÃO ANTÔNIO LEITE, Nº SN CENTRO, CEP: 58770-000
FONE: (83)3433-1074

ALLAM PEREIRA DE MOURA:0285
8972419

Digitally signed by ALLAM PEREIRA DE MOURA:02858972419
DN: C=BR, S=PB, L=Coremas, OU=Presental, OJ=3650874000180, OJ=AC SyngularID Multipla, O=ICP-Brasil, CN=ALLAM PEREIRA DE MOURA:02858972419
Reason: your signing reason here
Location: your signing location here
Date: 2024.02.23 11:38:33-03'00'
Foxit PDF Reader Version: 2023.2.0

PREFEITURA MUNICIPAL DE COREMAS - PB

CNPJ: 08.939.936/0001-94

Composição Auxiliar	88628	SINAPI	ARGAMASSA TRAÇO 1:3 (EM VOLUME DE CIMENTO E AREIA MÉDIA ÚMIDA), PREPARO MECÂNICO COM BETONEIRA 400 L. AF_08/2019	SEDI - SERVIÇOS DIVERSOS	m³	0,0204000	519,28	10,59	
Composição Auxiliar	91277	SINAPI	PLACA VIBRATÓRIA REVERSÍVEL COM MOTOR 4 TEMPOS A GASOLINA, FORÇA CENTRÍFUGA DE 25 KN (2500 KGF), POTÊNCIA 5,5 CV - CHP DIURNO. AF_08/2015	CHOR - CUSTOS HORÁRIOS DE MÁQUINAS E EQUIPAMENTOS	CHP	0,0113000	9,16	0,10	
Composição Auxiliar	91278	SINAPI	PLACA VIBRATÓRIA REVERSÍVEL COM MOTOR 4 TEMPOS A GASOLINA, FORÇA CENTRÍFUGA DE 25 KN (2500 KGF), POTÊNCIA 5,5 CV - CHI DIURNO. AF_08/2015	CHOR - CUSTOS HORÁRIOS DE MÁQUINAS E EQUIPAMENTOS	CHI	0,4640000	0,61	0,28	
Insumo	00000367	SINAPI	AREIA GROSSA - POSTO JAZIDA/FORNECEDOR (RETIRADO NA JAZIDA, SEM TRANSPORTE)	Material	m³	0,1140000	116,50	13,28	
				MO sem LS =>	27,77	LS =>	0,00	MO com LS =>	27,77
				Valor do BDI =>	14,23			Valor com BDI =>	75,11
						Quant. =>	92,1200000	Preço Total =>	6.919,13

1.2			Serviços de Terraplenagem					423,74	
1.2.1	Código	Banco	Descrição	Tipo	Und	Quant.	Valor Unit	Total	
Composição	COMP.	Próprio	SERVICOS TOPOGRAFICOS PARA PAVIMENTACAO, INCLUSIVE NOTA DE	SEDI - SERVIÇOS DIVERSOS	m²	1,0000000	0,38	0,38	
Auxiliar	PRÓP. 78472		SERVICOS, ACOMPANHAMENTO E GREIDE						
Composição	78472	SINAPI	SERVICOS TOPOGRAFICOS PARA PAVIMENTACAO, INCLUSIVE NOTA DE	SERT - SERVIÇOS TÉCNICOS	m²	1,0000000	0,38	0,38	
Auxiliar			SERVICOS, ACOMPANHAMENTO E GREIDE						
				MO sem LS =>	0,23	LS =>	0,00	MO com LS =>	0,23
				Valor do BDI =>	0,08			Valor com BDI =>	0,46
						Quant. =>	921,1800000	Preço Total =>	423,74

1.3			Pavimentação - Etapa 1 - BLINDER					50.970,46	
1.3.1	Código	Banco	Descrição	Tipo	Und	Quant.	Valor Unit	Total	
Composição	99814	SINAPI	LIMPEZA DE SUPERFÍCIE COM JATO DE ALTA PRESSÃO. AF_04/2019	SEDI - SERVIÇOS DIVERSOS	m²	1,0000000	1,73	1,73	
Composição	88316	SINAPI	SERVEANTE COM ENCARGOS COMPLEMENTARES	SEDI - SERVIÇOS DIVERSOS	H	0,0890000	19,27	1,71	
Auxiliar									
Composição	99833	SINAPI	LAVADORA DE ALTA PRESSAO (LAVA-JATO) PARA AGUA FRIA, PRESSAO DE OPERACAO ENTRE 1400 E 1900 LIB/POL2, VAZAO MAXIMA ENTRE 400 E 700 L/H - CHP DIURNO. AF_05/2023	CHOR - CUSTOS HORÁRIOS DE MÁQUINAS E EQUIPAMENTOS	CHP	0,0150000	1,57	0,02	
Auxiliar									
				MO sem LS =>	1,26	LS =>	0,00	MO com LS =>	1,26
				Valor do BDI =>	0,40			Valor com BDI =>	2,13
						Quant. =>	921,1800000	Preço Total =>	1.962,11

1.3.2	Código	Banco	Descrição	Tipo	Und	Quant.	Valor Unit	Total
Composição	100987	SINAPI	CARGA DE MISTURA ASFÁLTICA EM CAMINHÃO BASCULANTE 14 M³ (UNIDADE: M3). AF_07/2020	TRAN - TRANSPORTES, CARGAS E DESCARGAS	m³	1,0000000	10,18	10,18

RUA CAPITÃO ANTÔNIO LEITE, Nº SN CENTRO, CEP: 58770-000
FONE: (83)3433-1074

ALLAM PEREIRA DE MOURA:02858972419

Digitally signed by ALLAM PEREIRA DE MOURA:02858972419
DN: C=BR, S=PB, L=Coremas, OU=Presencial, OJ=3659874000180, OJ=AC SyngularID Multipla, O=ICP-Brasil, CN=ALLAM PEREIRA DE MOURA:02858972419
Reason: your signing reason here
Location: your signing location here
Date: 2024.02.23 11:38:33-03'00'
Foxit PDF Reader Version: 2023.2.0

PREFEITURA MUNICIPAL DE COREMAS - PB

CNPJ: 08.939.936/0001-94

Composição Auxiliar	89876	SINAPI	CAMINHÃO BASCULANTE 14 M3, COM CAVALO MECÂNICO DE CAPACIDADE MÁXIMA DE TRAÇÃO COMBINADO DE 36000 KG, POTÊNCIA 286 CV, INCLUSIVE SEMIREBOQUE COM CAÇAMBA METÁLICA - CHP DIURNO. AF_12/2014	CHOR - CUSTOS HORÁRIOS DE MÁQUINAS E EQUIPAMENTOS	CHP	0,0275000	323,04	8,88	
Composição Auxiliar	89877	SINAPI	CAMINHÃO BASCULANTE 14 M3, COM CAVALO MECÂNICO DE CAPACIDADE MÁXIMA DE TRAÇÃO COMBINADO DE 36000 KG, POTÊNCIA 286 CV, INCLUSIVE SEMIREBOQUE COM CAÇAMBA METÁLICA - CHI DIURNO. AF_12/2014	CHOR - CUSTOS HORÁRIOS DE MÁQUINAS E EQUIPAMENTOS	CHI	0,0156000	83,61	1,30	
				MO sem LS =>	0,94	LS =>	0,00	MO com LS =>	0,94
				Valor do BDI =>	2,38			Valor com BDI =>	12,56
						Quant. =>	27,6400000	Preço Total =>	347,15

1.3.3	Código	Banco	Descrição	Tipo	Und	Quant.	Valor Unit	Total	
Composição	95876	SINAPI	TRANSPORTE COM CAMINHÃO BASCULANTE DE 14 M³, EM VIA URBANA PAVIMENTADA, DMT ATÉ 30 KM (UNIDADE: M3XKM). AF_07/2020	TRAN - TRANSPORTES, CARGAS E DESCARGAS	M3XKM	1,0000000	2,10	2,10	
Composição Auxiliar	89876	SINAPI	CAMINHÃO BASCULANTE 14 M3, COM CAVALO MECÂNICO DE CAPACIDADE MÁXIMA DE TRAÇÃO COMBINADO DE 36000 KG, POTÊNCIA 286 CV, INCLUSIVE SEMIREBOQUE COM CAÇAMBA METÁLICA - CHP DIURNO. AF_12/2014	CHOR - CUSTOS HORÁRIOS DE MÁQUINAS E EQUIPAMENTOS	CHP	0,0059000	323,04	1,90	
Composição Auxiliar	89877	SINAPI	CAMINHÃO BASCULANTE 14 M3, COM CAVALO MECÂNICO DE CAPACIDADE MÁXIMA DE TRAÇÃO COMBINADO DE 36000 KG, POTÊNCIA 286 CV, INCLUSIVE SEMIREBOQUE COM CAÇAMBA METÁLICA - CHI DIURNO. AF_12/2014	CHOR - CUSTOS HORÁRIOS DE MÁQUINAS E EQUIPAMENTOS	CHI	0,0025000	83,61	0,20	
				MO sem LS =>	0,17	LS =>	0,00	MO com LS =>	0,17
				Valor do BDI =>	0,49			Valor com BDI =>	2,59
						Quant. =>	829,0600000	Preço Total =>	2.147,26

1.3.4	Código	Banco	Descrição	Tipo	Und	Quant.	Valor Unit	Total	
Composição	93593	SINAPI	TRANSPORTE COM CAMINHÃO BASCULANTE DE 14 M³, EM VIA URBANA PAVIMENTADA, ADICIONAL PARA DMT EXCEDENTE A 30 KM (UNIDADE: M3XKM). AF_07/2020	TRAN - TRANSPORTES, CARGAS E DESCARGAS	M3XKM	1,0000000	0,85	0,85	
Composição Auxiliar	89876	SINAPI	CAMINHÃO BASCULANTE 14 M3, COM CAVALO MECÂNICO DE CAPACIDADE MÁXIMA DE TRAÇÃO COMBINADO DE 36000 KG, POTÊNCIA 286 CV, INCLUSIVE SEMIREBOQUE COM CAÇAMBA METÁLICA - CHP DIURNO. AF_12/2014	CHOR - CUSTOS HORÁRIOS DE MÁQUINAS E EQUIPAMENTOS	CHP	0,0024000	323,04	0,77	
Composição Auxiliar	89877	SINAPI	CAMINHÃO BASCULANTE 14 M3, COM CAVALO MECÂNICO DE CAPACIDADE MÁXIMA DE TRAÇÃO COMBINADO DE 36000 KG, POTÊNCIA 286 CV, INCLUSIVE SEMIREBOQUE COM CAÇAMBA METÁLICA - CHI DIURNO. AF_12/2014	CHOR - CUSTOS HORÁRIOS DE MÁQUINAS E EQUIPAMENTOS	CHI	0,0010000	83,61	0,08	
				MO sem LS =>	0,07	LS =>	0,00	MO com LS =>	0,07
				Valor do BDI =>	0,19			Valor com BDI =>	1,04
						Quant. =>	1.271,2300000	Preço Total =>	1.322,07

1.3.5	Código	Banco	Descrição	Tipo	Und	Quant.	Valor Unit	Total
-------	--------	-------	-----------	------	-----	--------	------------	-------

RUA CAPITÃO ANTÔNIO LEITE, Nº SN CENTRO, CEP: 58770-000
FONE: (83)3433-1074

ALLAM PEREIRA DE MOURA:02858972419
8972419

Digitally signed by ALLAM PEREIRA DE MOURA:02858972419
DN: C=BR, S=PB, L=Coremas, OU=Presental, OJ=3650874000180, OJ=AC SyngularID Multipla, O=ICP-Brasil, CN=ALLAM PEREIRA DE MOURA:02858972419
Reason: your signing reason here
Location: your signing location here
Date: 2024.02.23 11:38:33-03'00'
Foxit PDF Reader Version: 2023.2.0

PREFEITURA MUNICIPAL DE COREMAS - PB
CNPJ: 08.939.936/0001-94

Composição	95996	SINAPI	EXECUÇÃO DE PAVIMENTO COM APLICAÇÃO DE CONCRETO ASFÁLTICO, CAMADA DE BINDER - EXCLUSIVE CARGA E TRANSPORTE. AF_11/2019	PAVI - PAVIMENTAÇÃO	m³	1,0000000	1.232,27	1.232,27		
Composição Auxiliar	5835	SINAPI	VIBROACABADORA DE ASFALTO SOBRE ESTEIRAS, LARGURA DE PAVIMENTAÇÃO 1,90 M A 5,30 M, POTÊNCIA 105 HP CAPACIDADE 450 T/H - CHP DIURNO. AF_11/2014	CHOR - CUSTOS HORÁRIOS DE MÁQUINAS E EQUIPAMENTOS	CHP	0,0331000	335,56	11,10		
Composição Auxiliar	5837	SINAPI	VIBROACABADORA DE ASFALTO SOBRE ESTEIRAS, LARGURA DE PAVIMENTAÇÃO 1,90 M A 5,30 M, POTÊNCIA 105 HP CAPACIDADE 450 T/H - CHI DIURNO. AF_11/2014	CHOR - CUSTOS HORÁRIOS DE MÁQUINAS E EQUIPAMENTOS	CHI	0,0678000	125,45	8,50		
Composição Auxiliar	88314	SINAPI	RASTELEIRO COM ENCARGOS COMPLEMENTARES	SEDI - SERVIÇOS DIVERSOS	H	0,8072000	22,77	18,37		
Composição Auxiliar	91386	SINAPI	CAMINHÃO BASCULANTE 10 M3, TRUCADO CABINE SIMPLES, PESO BRUTO TOTAL 23.000 KG, CARGA ÚTIL MÁXIMA 15.935 KG, DISTÂNCIA ENTRE EIXOS 4,80 M, POTÊNCIA 230 CV INCLUSIVE CAÇAMBA METÁLICA - CHP DIURNO. AF_06/2014	CHOR - CUSTOS HORÁRIOS DE MÁQUINAS E EQUIPAMENTOS	CHP	0,0331000	265,68	8,79		
Composição Auxiliar	95631	SINAPI	ROLO COMPACTADOR VIBRATORIO TANDEM, ACO LISO, POTENCIA 125 HP, PESO SEM/COM LASTRO 10,20/11,65 T, LARGURA DE TRABALHO 1,73 M - CHP DIURNO. AF_11/2016	CHOR - CUSTOS HORÁRIOS DE MÁQUINAS E EQUIPAMENTOS	CHP	0,0575000	231,91	13,33		
Composição Auxiliar	95632	SINAPI	ROLO COMPACTADOR VIBRATORIO TANDEM, ACO LISO, POTENCIA 125 HP, PESO SEM/COM LASTRO 10,20/11,65 T, LARGURA DE TRABALHO 1,73 M - CHI DIURNO. AF_11/2016	CHOR - CUSTOS HORÁRIOS DE MÁQUINAS E EQUIPAMENTOS	CHI	0,0434000	84,18	3,65		
Composição Auxiliar	96155	SINAPI	TRATOR DE PNEUS COM POTÊNCIA DE 85 CV, TRAÇÃO 4X4, COM VASSOURA MECÂNICA ACOPLADA - CHI DIURNO. AF_02/2017	CHOR - CUSTOS HORÁRIOS DE MÁQUINAS E EQUIPAMENTOS	CHI	0,0668000	45,03	3,00		
Composição Auxiliar	96157	SINAPI	TRATOR DE PNEUS COM POTÊNCIA DE 85 CV, TRAÇÃO 4X4, COM VASSOURA MECÂNICA ACOPLADA - CHP DIURNO. AF_03/2017	CHOR - CUSTOS HORÁRIOS DE MÁQUINAS E EQUIPAMENTOS	CHP	0,0341000	130,27	4,44		
Composição Auxiliar	96463	SINAPI	ROLO COMPACTADOR DE PNEUS, ESTATICO, PRESSAO VARIAVEL, POTENCIA 110 HP, PESO SEM/COM LASTRO 10,8/27 T, LARGURA DE ROLAGEM 2,30 M - CHP DIURNO. AF_06/2017	CHOR - CUSTOS HORÁRIOS DE MÁQUINAS E EQUIPAMENTOS	CHP	0,0299000	220,09	6,58		
Composição Auxiliar	96464	SINAPI	ROLO COMPACTADOR DE PNEUS, ESTATICO, PRESSAO VARIAVEL, POTENCIA 110 HP, PESO SEM/COM LASTRO 10,8/27 T, LARGURA DE ROLAGEM 2,30 M - CHI DIURNO. AF_06/2017	CHOR - CUSTOS HORÁRIOS DE MÁQUINAS E EQUIPAMENTOS	CHI	0,0710000	90,81	6,44		
Insumo	00041965	SINAPI	CONCRETO BETUMINOSO USINADO A QUENTE (CBUG) PARA PAVIMENTACAO ASFALTICA, PADRAO DNIT, PARA BINDER, COM CAP 50/70 - AQUISICAO POSTO USINA	Material	T	2,5548000	449,38	1.148,07		
					MO sem LS =>	23,45	LS =>	0,00	MO com LS =>	23,45
					Valor do BDI =>	288,10			Valor com BDI =>	1.520,37
					Quant. =>	27,6400000	Preço Total =>	42.023,02		

1.3.6	Código Banco	Descrição	Tipo	Und	Quant.	Valor Unit	Total
Composição	COMP. Próprio	EXECUÇÃO DE PINTURA DE LIGAÇÃO COM EMULSÃO ASFÁLTICA RR-2C. AF_11/2019	PAVI - PAVIMENTAÇÃO	m²	1,0000000	2,79	2,79
Composição Auxiliar	PRÓP. 96402	EXECUÇÃO DE PINTURA DE LIGAÇÃO COM EMULSÃO ASFÁLTICA RR-2C. AF_11/2019	PAVI - PAVIMENTAÇÃO	m²	1,0000000	2,79	2,79

RUA CAPITÃO ANTÔNIO LEITE, Nº SN CENTRO, CEP: 58770-000
FONE: (83)3433-1074

ALLAM PEREIRA DE MOURA:02858972419
8972419

Digitally signed by ALLAM PEREIRA DE MOURA:02858972419
DN: C=BR, S=PB, L=Coremas, OU=Presencial, OJ=3650874000180, OU=AC SyngularID Multipla, O=ICP-Brasil, CN=ALLAM PEREIRA DE MOURA:02858972419
Reason: your signing reason here
Location: your signing location here
Date: 2024.02.23 11:38:33-03'00'
Foxit PDF Reader Version: 2023.2.0

PREFEITURA MUNICIPAL DE COREMAS - PB
CNPJ: 08.939.936/0001-94

MO sem LS => 0,27 LS => 0,00 MO com LS => 0,27
Valor do BDI => 0,65 Valor com BDI => 3,44
Quant. => 921,1800000 Preço Total => 3.168,85

1.4 Pavimentação - Etapa 2 - CBUQ								50.970,46	
1.4.1	Código	Banco	Descrição	Tipo	Und	Quant.	Valor Unit	Total	
Composição	99814	SINAPI	LIMPEZA DE SUPERFÍCIE COM JATO DE ALTA PRESSÃO. AF_04/2019	SEDI - SERVIÇOS DIVERSOS	m²	1,0000000	1,73	1,73	
Composição Auxiliar	88316	SINAPI	SERVENTE COM ENCARGOS COMPLEMENTARES	SEDI - SERVIÇOS DIVERSOS	H	0,0890000	19,27	1,71	
Composição Auxiliar	99833	SINAPI	LAVADORA DE ALTA PRESSAO (LAVA-JATO) PARA AGUA FRIA, PRESSAO DE OPERACAO ENTRE 1400 E 1900 LIB/POL2, VAZAO MAXIMA ENTRE 400 E 700 L/H - CHP DIURNO. AF_05/2023	CHOR - CUSTOS HORÁRIOS DE MÁQUINAS E EQUIPAMENTOS	CHP	0,0150000	1,57	0,02	
				MO sem LS =>	1,26	LS =>	0,00	MO com LS =>	1,26
				Valor do BDI =>	0,40			Valor com BDI =>	2,13
				Quant. =>	921,1800000	Preço Total =>	1.962,11		

1.4.2	Código	Banco	Descrição	Tipo	Und	Quant.	Valor Unit	Total	
Composição	100987	SINAPI	CARGA DE MISTURA ASFÁLTICA EM CAMINHÃO BASCULANTE 14 M³ (UNIDADE: M3). AF_07/2020	TRAN - TRANSPORTES, CARGAS E DESCARGAS	m³	1,0000000	10,18	10,18	
Composição Auxiliar	89876	SINAPI	CAMINHÃO BASCULANTE 14 M3, COM CAVALO MECÂNICO DE CAPACIDADE MÁXIMA DE TRAÇÃO COMBINADO DE 36000 KG, POTÊNCIA 286 CV, INCLUSIVE SEMIREBOQUE COM CAÇAMBA METÁLICA - CHP DIURNO. AF_12/2014	CHOR - CUSTOS HORÁRIOS DE MÁQUINAS E EQUIPAMENTOS	CHP	0,0275000	323,04	8,88	
Composição Auxiliar	89877	SINAPI	CAMINHÃO BASCULANTE 14 M3, COM CAVALO MECÂNICO DE CAPACIDADE MÁXIMA DE TRAÇÃO COMBINADO DE 36000 KG, POTÊNCIA 286 CV, INCLUSIVE SEMIREBOQUE COM CAÇAMBA METÁLICA - CHI DIURNO. AF_12/2014	CHOR - CUSTOS HORÁRIOS DE MÁQUINAS E EQUIPAMENTOS	CHI	0,0156000	83,61	1,30	
				MO sem LS =>	0,94	LS =>	0,00	MO com LS =>	0,94
				Valor do BDI =>	2,38			Valor com BDI =>	12,56
				Quant. =>	27,6400000	Preço Total =>	347,15		

1.4.3	Código	Banco	Descrição	Tipo	Und	Quant.	Valor Unit	Total
Composição	95876	SINAPI	TRANSPORTE COM CAMINHÃO BASCULANTE DE 14 M³, EM VIA URBANA PAVIMENTADA, DMT ATÉ 30 KM (UNIDADE: M3XKM). AF_07/2020	TRAN - TRANSPORTES, CARGAS E DESCARGAS	M3XKM	1,0000000	2,10	2,10
Composição Auxiliar	89876	SINAPI	CAMINHÃO BASCULANTE 14 M3, COM CAVALO MECÂNICO DE CAPACIDADE MÁXIMA DE TRAÇÃO COMBINADO DE 36000 KG, POTÊNCIA 286 CV, INCLUSIVE SEMIREBOQUE COM CAÇAMBA METÁLICA - CHP DIURNO. AF_12/2014	CHOR - CUSTOS HORÁRIOS DE MÁQUINAS E EQUIPAMENTOS	CHP	0,0059000	323,04	1,90
Composição Auxiliar	89877	SINAPI	CAMINHÃO BASCULANTE 14 M3, COM CAVALO MECÂNICO DE CAPACIDADE MÁXIMA DE TRAÇÃO COMBINADO DE 36000 KG, POTÊNCIA 286 CV, INCLUSIVE SEMIREBOQUE COM CAÇAMBA METÁLICA - CHI DIURNO. AF_12/2014	CHOR - CUSTOS HORÁRIOS DE MÁQUINAS E EQUIPAMENTOS	CHI	0,0025000	83,61	0,20

RUA CAPITÃO ANTÔNIO LEITE, Nº SN CENTRO, CEP: 58770-000
FONE: (83)3433-1074

ALLAM PEREIRA DE MOURA:02858972419
Digitally signed by ALLAM PEREIRA DE MOURA:02858972419
DN: C=BR, S=PB, L=Coremas, OU=Presencial, OJ=3650874000180, OJ=AC SyngularID Multipla, O=ICP-Brasil, CN=ALLAM PEREIRA DE MOURA:02858972419
Reason: your signing reason here
Location: your signing location here
Date: 2024.02.23 11:38:33-03'00'
Foxit PDF Reader Version: 2023.2.0

PREFEITURA MUNICIPAL DE COREMAS - PB
CNPJ: 08.939.936/0001-94

MO sem LS => 0,17 LS => 0,00 MO com LS => 0,17
Valor do BDI => 0,49 Valor com BDI => 2,59
Quant. => 829,0600000 Preço Total => 2.147,26

1.4.4	Código	Banco	Descrição	Tipo	Und	Quant.	Valor Unit	Total
Composição	93593	SINAPI	TRANSPORTE COM CAMINHÃO BASCULANTE DE 14 M³, EM VIA URBANA PAVIMENTADA, ADICIONAL PARA DMT EXCEDENTE A 30 KM (UNIDADE: M3XKM). AF_07/2020	TRAN - TRANSPORTES, CARGAS E DESCARGAS	M3XKM	1,0000000	0,85	0,85
Composição Auxiliar	89876	SINAPI	CAMINHÃO BASCULANTE 14 M3, COM CAVALO MECÂNICO DE CAPACIDADE MÁXIMA DE TRAÇÃO COMBINADO DE 36000 KG, POTÊNCIA 286 CV, INCLUSIVE SEMIREBOQUE COM CAÇAMBA METÁLICA - CHP DIURNO. AF_12/2014	CHOR - CUSTOS HORÁRIOS DE MÁQUINAS E EQUIPAMENTOS	CHP	0,0024000	323,04	0,77
Composição Auxiliar	89877	SINAPI	CAMINHÃO BASCULANTE 14 M3, COM CAVALO MECÂNICO DE CAPACIDADE MÁXIMA DE TRAÇÃO COMBINADO DE 36000 KG, POTÊNCIA 286 CV, INCLUSIVE SEMIREBOQUE COM CAÇAMBA METÁLICA - CHI DIURNO. AF_12/2014	CHOR - CUSTOS HORÁRIOS DE MÁQUINAS E EQUIPAMENTOS	CHI	0,0010000	83,61	0,08

MO sem LS => 0,07 LS => 0,00 MO com LS => 0,07
Valor do BDI => 0,19 Valor com BDI => 1,04
Quant. => 1.271,2300000 Preço Total => 1.322,07

1.4.5	Código	Banco	Descrição	Tipo	Und	Quant.	Valor Unit	Total
Composição	95996	SINAPI	EXECUÇÃO DE PAVIMENTO COM APLICAÇÃO DE CONCRETO ASFÁLTICO, CAMADA DE BINDER - EXCLUSIVE CARGA E TRANSPORTE. AF_11/2019	PAVI - PAVIMENTAÇÃO	m³	1,0000000	1.232,27	1.232,27
Composição Auxiliar	5835	SINAPI	VIBROACABADORA DE ASFALTO SOBRE ESTEIRAS, LARGURA DE PAVIMENTAÇÃO 1,90 M A 5,30 M, POTÊNCIA 105 HP CAPACIDADE 450 T/H - CHP DIURNO. AF_11/2014	CHOR - CUSTOS HORÁRIOS DE MÁQUINAS E EQUIPAMENTOS	CHP	0,0331000	335,56	11,10
Composição Auxiliar	5837	SINAPI	VIBROACABADORA DE ASFALTO SOBRE ESTEIRAS, LARGURA DE PAVIMENTAÇÃO 1,90 M A 5,30 M, POTÊNCIA 105 HP CAPACIDADE 450 T/H - CHI DIURNO. AF_11/2014	CHOR - CUSTOS HORÁRIOS DE MÁQUINAS E EQUIPAMENTOS	CHI	0,0678000	125,45	8,50
Composição Auxiliar	88314	SINAPI	RASTELEIRO COM ENCARGOS COMPLEMENTARES	SEDI - SERVIÇOS DIVERSOS	H	0,8072000	22,77	18,37
Composição Auxiliar	91386	SINAPI	CAMINHÃO BASCULANTE 10 M3, TRUCADO CABINE SIMPLES, PESO BRUTO TOTAL 23.000 KG, CARGA ÚTIL MÁXIMA 15.935 KG, DISTÂNCIA ENTRE EIXOS 4,80 M, POTÊNCIA 230 CV INCLUSIVE CAÇAMBA METÁLICA - CHP DIURNO. AF_06/2014	CHOR - CUSTOS HORÁRIOS DE MÁQUINAS E EQUIPAMENTOS	CHP	0,0331000	265,68	8,79
Composição Auxiliar	95631	SINAPI	ROLO COMPACTADOR VIBRATORIO TANDEM, ACO LISO, POTENCIA 125 HP, PESO SEM/COM LASTRO 10,20/11,65 T, LARGURA DE TRABALHO 1,73 M - CHP DIURNO. AF_11/2016	CHOR - CUSTOS HORÁRIOS DE MÁQUINAS E EQUIPAMENTOS	CHP	0,0575000	231,91	13,33
Composição Auxiliar	95632	SINAPI	ROLO COMPACTADOR VIBRATORIO TANDEM, ACO LISO, POTENCIA 125 HP, PESO SEM/COM LASTRO 10,20/11,65 T, LARGURA DE TRABALHO 1,73 M - CHI DIURNO. AF_11/2016	CHOR - CUSTOS HORÁRIOS DE MÁQUINAS E EQUIPAMENTOS	CHI	0,0434000	84,18	3,65
Composição Auxiliar	96155	SINAPI	TRATOR DE PNEUS COM POTÊNCIA DE 85 CV, TRAÇÃO 4X4, COM VASSOURA MECÂNICA ACOPLADA - CHI DIURNO. AF_02/2017	CHOR - CUSTOS HORÁRIOS DE MÁQUINAS E EQUIPAMENTOS	CHI	0,0668000	45,03	3,00

RUA CAPITÃO ANTÔNIO LEITE, Nº SN CENTRO, CEP: 58770-000
FONE: (83)3433-1074

ALLAM
PEREIRA DE
MOURA:0285
8972419

Digitally signed by ALLAM PEREIRA DE MOURA:02858972419
DN: c=BR, s=PB, l=Coremas, OU=Presencial, OU=3650874000180, OU=AC SyngularID Multipla, O=ICP-Brasil, CN=ALLAM PEREIRA DE MOURA:02858972419
Reason: your signing reason here
Location: your signing location here
Date: 2024.02.23 11:38:33-03'00'
Foxit PDF Reader Version: 2023.2.0

PREFEITURA MUNICIPAL DE COREMAS - PB

CNPJ: 08.939.936/0001-94

Composição Auxiliar	96157	SINAPI	TRATOR DE PNEUS COM POTÊNCIA DE 85 CV, TRAÇÃO 4X4, COM VASSOURA MECÂNICA ACOPLADA - CHP DIURNO. AF_03/2017	CHOR - CUSTOS HORÁRIOS DE MÁQUINAS E EQUIPAMENTOS	CHP	0,0341000	130,27	4,44	
Composição Auxiliar	96463	SINAPI	ROLO COMPACTADOR DE PNEUS, ESTATICO, PRESSAO VARIAVEL, POTENCIA 110 HP, PESO SEM/COM LASTRO 10,8/27 T, LARGURA DE ROLAGEM 2,30 M - CHP DIURNO. AF_06/2017	CHOR - CUSTOS HORÁRIOS DE MÁQUINAS E EQUIPAMENTOS	CHP	0,0299000	220,09	6,58	
Composição Auxiliar	96464	SINAPI	ROLO COMPACTADOR DE PNEUS, ESTATICO, PRESSAO VARIAVEL, POTENCIA 110 HP, PESO SEM/COM LASTRO 10,8/27 T, LARGURA DE ROLAGEM 2,30 M - CHI DIURNO. AF_06/2017	CHOR - CUSTOS HORÁRIOS DE MÁQUINAS E EQUIPAMENTOS	CHI	0,0710000	90,81	6,44	
Insumo	00041965	SINAPI	CONCRETO BETUMINOSO USINADO A QUENTE (CBUQ) PARA PAVIMENTACAO ASFALTICA, PADRAO DNIT, PARA BINDER, COM CAP 50/70 - AQUISICAO POSTO USINA	Material	T	2,5548000	449,38	1.148,07	
				MO sem LS =>	23,45	LS =>	0,00	MO com LS =>	23,45
				Valor do BDI =>	288,10			Valor com BDI =>	1.520,37
				Quant. =>	27,6400000	Preço Total =>	42.023,02		

1.4.6	Código	Banco	Descrição	Tipo	Und	Quant.	Valor Unit	Total	
Composição	COMP. PRÓP. 96402	Próprio	EXECUÇÃO DE PINTURA DE LIGAÇÃO COM EMULSÃO ASFÁLTICA RR-2C. AF_11/2019	PAVI - PAVIMENTAÇÃO	m²	1,0000000	2,79	2,79	
Composição Auxiliar	96402	SINAPI	EXECUÇÃO DE PINTURA DE LIGAÇÃO COM EMULSÃO ASFÁLTICA RR-2C. AF_11/2019	PAVI - PAVIMENTAÇÃO	m²	1,0000000	2,79	2,79	
				MO sem LS =>	0,27	LS =>	0,00	MO com LS =>	0,27
				Valor do BDI =>	0,65			Valor com BDI =>	3,44
				Quant. =>	921,1800000	Preço Total =>	3.168,85		

1.5	Serviços Complementares								3.229,95
1.5.1	Código	Banco	Descrição	Tipo	Und	Quant.	Valor Unit	Total	
Composição	COMP. PRÓP. ORSE 4650 05/2023	Próprio	SINALIZAÇÃO PERMANENTE, VERTICAL, COM PLACA DE AÇO, PADRÃO DNER, LARGURA=0,60M, COM POSTE DE MADEIRA 2,60M FIXADO COM BASE DE CONCRETO 40X40X50 - PLACA FAIXA DE PEDRESTE	PAVI - PAVIMENTAÇÃO	Unid.	1,0000000	617,10	617,10	
Composição Auxiliar	4650	ORSE	Sinalização permanente, vertical, com placa octogonal de aço, padrão dnit, largura=0,75m, com poste de madeira 3,50m fixado com base de concreto 40x40x50, inclusive mão de obra - Rev 01/2023	Sinalização Vertical	un	1,0000000	617,10	617,10	
				MO sem LS =>	0,00	LS =>	0,00	MO com LS =>	0,00
				Valor do BDI =>	144,27			Valor com BDI =>	761,37
				Quant. =>	2,0000000	Preço Total =>	1.522,74		

1.5.2	Código	Banco	Descrição	Tipo	Und	Quant.	Valor Unit	Total
Composição	COMP. PRÓP. 40817 -	Próprio	SINALIZAÇÃO HORIZONTAL COM RESINA ACRÍLICA EMULSIONADA EM ÁGUA (0,4 mm)	PAVI - PAVIMENTAÇÃO	m²	1,0000000	16,05	16,05

RUA CAPITÃO ANTÔNIO LEITE, Nº SN CENTRO, CEP: 58770-000
FONE: (83)3433-1074

ALLAM PEREIRA DE MOURA:02858972419
8972419

Digitally signed by ALLAM PEREIRA DE MOURA:02858972419
DN: C=BR, S=PB, L=Coremas, OU=Presencial, OJ=3650874000180, OJ=AC SyngularID Multipla, O=ICP-Brasil, CN=ALLAM PEREIRA DE MOURA:02858972419
Reason: your signing reason here
Location: your signing location here
Date: 2024.02.23 11:38:33-03'00'
Foxit PDF Reader Version: 2023.2.0

PREFEITURA MUNICIPAL DE COREMAS - PB
CNPJ: 08.939.936/0001-94

Composição Auxiliar	40817	AGETOP RODOVIARI	SINALIZAÇÃO HORIZONTAL COM RESINA ACRÍLICA EMULSIONADA EM ÁGUA (0,4 mm)	40	m²	1,0000000	16,05	16,05	
				MO sem LS =>	0,56	LS =>	0,00	MO com LS =>	0,56
				Valor do BDI =>	3,75			Valor com BDI =>	19,80
				Quant. =>		85,0320000	Preço Total =>		1.683,63

1.5.3	Código	Banco	Descrição	Tipo	Und	Quant.	Valor Unit	Total	
Composição	83693	SINAPI	CAIACAO EM MEIO FIO	PAVI - PAVIMENTAÇÃO	m²	1,0000000	4,50	4,50	
Composição Auxiliar	88310	SINAPI	PINTOR COM ENCARGOS COMPLEMENTARES	SEDI - SERVIÇOS DIVERSOS	H	0,1500000	25,51	3,82	
Composição Auxiliar	88316	SINAPI	SERVENTE COM ENCARGOS COMPLEMENTARES	SEDI - SERVIÇOS DIVERSOS	H	0,0075000	19,27	0,14	
Composição Insumo	00011161	SINAPI	CAL HIDRATADA PARA PINTURA	Material	KG	0,3000000	1,80	0,54	
				MO sem LS =>	2,89	LS =>	0,00	MO com LS =>	2,89
				Valor do BDI =>	1,05			Valor com BDI =>	5,55
				Quant. =>		4,2500000	Preço Total =>		23,58

1.6	Serviços Finais							2.074,58	
1.6.1	Código	Banco	Descrição	Tipo	Und	Quant.	Valor Unit	Total	
Composição	99814	SINAPI	LIMPEZA DE SUPERFÍCIE COM JATO DE ALTA PRESSÃO. AF_04/2019	SEDI - SERVIÇOS DIVERSOS	m²	1,0000000	1,73	1,73	
Composição Auxiliar	88316	SINAPI	SERVENTE COM ENCARGOS COMPLEMENTARES	SEDI - SERVIÇOS DIVERSOS	H	0,0890000	19,27	1,71	
Composição Auxiliar	99833	SINAPI	LAVADORA DE ALTA PRESSAO (LAVA-JATO) PARA AGUA FRIA, PRESSAO DE OPERACAO ENTRE 1400 E 1900 LIB/POL2, VAZAO MAXIMA ENTRE 400 E 700 L/H - CHP DIURNO. AF_05/2023	CHOR - CUSTOS HORÁRIOS DE MÁQUINAS E EQUIPAMENTOS	CHP	0,0150000	1,57	0,02	
				MO sem LS =>	1,26	LS =>	0,00	MO com LS =>	1,26
				Valor do BDI =>	0,40			Valor com BDI =>	2,13
				Quant. =>		921,1800000	Preço Total =>		1.962,11

1.6.2	Código	Banco	Descrição	Tipo	Und	Quant.	Valor Unit	Total	
Composição	COMP. PRÓP.	Próprio	PLACA ESMALTADA PARA IDENTIFICAÇÃO NR DE RUA, DIMENSÕES 45X25CM	SEDI - SERVIÇOS DIVERSOS	Unid.	1,0000000	91,16	91,16	
Composição Auxiliar	73916/002	SINAPI	PLACA ESMALTADA PARA IDENTIFICAÇÃO NR DE RUA, DIMENSÕES 45X25CM	SEDI - SERVIÇOS DIVERSOS	UN	1,0000000	91,16	91,16	
				MO sem LS =>	5,66	LS =>	0,00	MO com LS =>	5,66
				Valor do BDI =>	21,31			Valor com BDI =>	112,47
				Quant. =>		1,0000000	Preço Total =>		112,47

2			RUA ANTÔNIO FIRMINO LEITE					59.337,85
2.1			Serviços Preliminares					3.724,25

RUA CAPITÃO ANTÔNIO LEITE, Nº SN CENTRO, CEP: 58770-000
FONE: (83)3433-1074

ALLAM PEREIRA DE MOURA:0285
8972419

Digitally signed by ALLAM PEREIRA DE MOURA:02858972419
DN: C=BR, S=PB, L=Coremas, OU=Presencial, OJ=3650874000180, OU=AC SyngularID Multipla, O=ICP-Brasil, CN=ALLAM PEREIRA DE MOURA:02858972419
Reason: your signing reason here
Location: your signing location here
Date: 2024.02.23 11:38:33-03'00'
Foxit PDF Reader Version: 2023.2.0

PREFEITURA MUNICIPAL DE COREMAS - PB
CNPJ: 08.939.936/0001-94

2.1.1	Código	Banco	Descrição	Tipo	Und	Quant.	Valor Unit	Total		
Composição	98525	SINAPI	LIMPEZA MECANIZADA DE CAMADA VEGETAL, VEGETAÇÃO E PEQUENAS ÁRVORES (DIÂMETRO DE TRONCO MENOR QUE 0,20 M), COM TRATOR DE ESTEIRAS.AF_05/2018	URBA - URBANIZAÇÃO	m²	1,0000000	0,36	0,36		
Composição Auxiliar	88316	SINAPI	SERVEANTE COM ENCARGOS COMPLEMENTARES	SEDI - SERVIÇOS DIVERSOS	H	0,0030000	19,27	0,05		
Composição Auxiliar	88441	SINAPI	JARDINEIRO COM ENCARGOS COMPLEMENTARES	SEDI - SERVIÇOS DIVERSOS	H	0,0030000	20,12	0,06		
Composição Auxiliar	89031	SINAPI	TRATOR DE ESTEIRAS, POTÊNCIA 100 HP, PESO OPERACIONAL 9,4 T, COM LÂMINA 2,19 M3 - CHI DIURNO. AF_06/2014	CHOR - CUSTOS HORÁRIOS DE MÁQUINAS E EQUIPAMENTOS	CHI	0,0024000	65,80	0,15		
Composição Auxiliar	89032	SINAPI	TRATOR DE ESTEIRAS, POTÊNCIA 100 HP, PESO OPERACIONAL 9,4 T, COM LÂMINA 2,19 M3 - CHP DIURNO. AF_06/2014	CHOR - CUSTOS HORÁRIOS DE MÁQUINAS E EQUIPAMENTOS	CHP	0,0006000	180,36	0,10		
					MO sem LS =>	0,13	LS =>	0,00	MO com LS =>	0,13
					Valor do BDI =>	0,08			Valor com BDI =>	0,44
					Quant. =>	468,4100000	Preço Total =>			206,10

2.1.2	Código	Banco	Descrição	Tipo	Und	Quant.	Valor Unit	Total		
Composição	101819	SINAPI	RECOMPOSIÇÃO DE PAVIMENTO EM PARALELEPÍEDOS, REJUNTAMENTO COM ARGAMASSA, COM REAPROVEITAMENTO DOS PARALELEPÍEDOS, PARA O FECHAMENTO DE VALAS - INCLUSO RETIRADA E COLOCAÇÃO DO MATERIAL. AF_12/2020	PAVI - PAVIMENTAÇÃO	m²	1,0000000	60,88	60,88		
Composição Auxiliar	88316	SINAPI	SERVEANTE COM ENCARGOS COMPLEMENTARES	SEDI - SERVIÇOS DIVERSOS	H	1,9013000	19,27	36,63		
Composição Auxiliar	88628	SINAPI	ARGAMASSA TRAÇO 1:3 (EM VOLUME DE CIMENTO E AREIA MÉDIA ÚMIDA), PREPARO MECÂNICO COM BETONEIRA 400 L. AF_08/2019	SEDI - SERVIÇOS DIVERSOS	m³	0,0204000	519,28	10,59		
Composição Auxiliar	91277	SINAPI	PLACA VIBRATÓRIA REVERSÍVEL COM MOTOR 4 TEMPOS A GASOLINA, FORÇA CENTRÍFUGA DE 25 KN (2500 KGF), POTÊNCIA 5,5 CV - CHP DIURNO. AF_08/2015	CHOR - CUSTOS HORÁRIOS DE MÁQUINAS E EQUIPAMENTOS	CHP	0,0113000	9,16	0,10		
Composição Auxiliar	91278	SINAPI	PLACA VIBRATÓRIA REVERSÍVEL COM MOTOR 4 TEMPOS A GASOLINA, FORÇA CENTRÍFUGA DE 25 KN (2500 KGF), POTÊNCIA 5,5 CV - CHI DIURNO. AF_08/2015	CHOR - CUSTOS HORÁRIOS DE MÁQUINAS E EQUIPAMENTOS	CHI	0,4640000	0,61	0,28		
Insumo	00000367	SINAPI	AREIA GROSSA - POSTO JAZIDA/FORNECEDOR (RETIRADO NA JAZIDA, SEM TRANSPORTE)	Material	m³	0,1140000	116,50	13,28		
					MO sem LS =>	27,77	LS =>	0,00	MO com LS =>	27,77
					Valor do BDI =>	14,23			Valor com BDI =>	75,11
					Quant. =>	46,8400000	Preço Total =>			3.518,15

2.2	Serviços de Terraplenagem							215,46
2.2.1	Código	Banco	Descrição	Tipo	Und	Quant.	Valor Unit	Total
Composição	COMP. PRÓP. 78472	Próprio	SERVICOS TOPOGRAFICOS PARA PAVIMENTACAO, INCLUSIVE NOTA DE SERVICOS, ACOMPANHAMENTO E GREIDE	SEDI - SERVIÇOS DIVERSOS	m²	1,0000000	0,38	0,38
Composição Auxiliar	78472	SINAPI	SERVICOS TOPOGRAFICOS PARA PAVIMENTACAO, INCLUSIVE NOTA DE SERVICOS, ACOMPANHAMENTO E GREIDE	SERT - SERVIÇOS TÉCNICOS	m²	1,0000000	0,38	0,38

RUA CAPITÃO ANTÔNIO LEITE, Nº SN CENTRO, CEP: 58770-000
FONE: (83)3433-1074

ALLAM PEREIRA DE MOURA:0285
8972419

Digitally signed by ALLAM PEREIRA DE MOURA:02858972419
DN: C=BR, S=PB, L=Coremas, OU=Presencial, OU=3650874000180, OU=AC SyngularID Multipla, O=ICP-Brasil, CN=ALLAM PEREIRA DE MOURA:02858972419
Reason: your signing reason here
Location: your signing location here
Date: 2024.02.23 11:38:33-03'00'
Foxit PDF Reader Version: 2023.2.0

PREFEITURA MUNICIPAL DE COREMAS - PB

CNPJ: 08.939.936/0001-94

MO sem LS => 0,23 LS => 0,00 MO com LS => 0,23
 Valor do BDI => 0,08 Valor com BDI => 0,46
Quant. => 468,4100000 Preço Total => 215,46

2.3 Pavimentação - Etapa 1 - BLINDER								25.910,81	
2.3.1	Código	Banco	Descrição	Tipo	Und	Quant.	Valor Unit	Total	
Composição	99814	SINAPI	LIMPEZA DE SUPERFÍCIE COM JATO DE ALTA PRESSÃO. AF_04/2019	SEDI - SERVIÇOS DIVERSOS	m²	1,0000000	1,73	1,73	
Composição Auxiliar	88316	SINAPI	SERVENTE COM ENCARGOS COMPLEMENTARES	SEDI - SERVIÇOS DIVERSOS	H	0,0890000	19,27	1,71	
Composição Auxiliar	99833	SINAPI	LAVADORA DE ALTA PRESSAO (LAVA-JATO) PARA AGUA FRIA, PRESSAO DE OPERACAO ENTRE 1400 E 1900 LIB/POL2, VAZAO MAXIMA ENTRE 400 E 700 L/H - CHP DIURNO. AF_05/2023	CHOR - CUSTOS HORÁRIOS DE MÁQUINAS E EQUIPAMENTOS	CHP	0,0150000	1,57	0,02	
				MO sem LS =>	1,26	LS =>	0,00	MO com LS =>	1,26
				Valor do BDI =>	0,40	Valor com BDI =>		2,13	
						Quant. =>	468,4100000	Preço Total =>	997,71

2.3.2	Código	Banco	Descrição	Tipo	Und	Quant.	Valor Unit	Total	
Composição	100987	SINAPI	CARGA DE MISTURA ASFÁLTICA EM CAMINHÃO BASCULANTE 14 M³ (UNIDADE: M3). AF_07/2020	TRAN - TRANSPORTES, CARGAS E DESCARGAS	m³	1,0000000	10,18	10,18	
Composição Auxiliar	89876	SINAPI	CAMINHÃO BASCULANTE 14 M3, COM CAVALO MECÂNICO DE CAPACIDADE MÁXIMA DE TRAÇÃO COMBINADO DE 36000 KG, POTÊNCIA 286 CV, INCLUSIVE SEMIREBOQUE COM CAÇAMBA METÁLICA - CHP DIURNO. AF_12/2014	CHOR - CUSTOS HORÁRIOS DE MÁQUINAS E EQUIPAMENTOS	CHP	0,0275000	323,04	8,88	
Composição Auxiliar	89877	SINAPI	CAMINHÃO BASCULANTE 14 M3, COM CAVALO MECÂNICO DE CAPACIDADE MÁXIMA DE TRAÇÃO COMBINADO DE 36000 KG, POTÊNCIA 286 CV, INCLUSIVE SEMIREBOQUE COM CAÇAMBA METÁLICA - CHI DIURNO. AF_12/2014	CHOR - CUSTOS HORÁRIOS DE MÁQUINAS E EQUIPAMENTOS	CHI	0,0156000	83,61	1,30	
				MO sem LS =>	0,94	LS =>	0,00	MO com LS =>	0,94
				Valor do BDI =>	2,38	Valor com BDI =>		12,56	
						Quant. =>	14,0500000	Preço Total =>	176,46

2.3.3	Código	Banco	Descrição	Tipo	Und	Quant.	Valor Unit	Total
Composição	95876	SINAPI	TRANSPORTE COM CAMINHÃO BASCULANTE DE 14 M³, EM VIA URBANA PAVIMENTADA, DMT ATÉ 30 KM (UNIDADE: M3XKM). AF_07/2020	TRAN - TRANSPORTES, CARGAS E DESCARGAS	M3XKM	1,0000000	2,10	2,10
Composição Auxiliar	89876	SINAPI	CAMINHÃO BASCULANTE 14 M3, COM CAVALO MECÂNICO DE CAPACIDADE MÁXIMA DE TRAÇÃO COMBINADO DE 36000 KG, POTÊNCIA 286 CV, INCLUSIVE SEMIREBOQUE COM CAÇAMBA METÁLICA - CHP DIURNO. AF_12/2014	CHOR - CUSTOS HORÁRIOS DE MÁQUINAS E EQUIPAMENTOS	CHP	0,0059000	323,04	1,90
Composição Auxiliar	89877	SINAPI	CAMINHÃO BASCULANTE 14 M3, COM CAVALO MECÂNICO DE CAPACIDADE MÁXIMA DE TRAÇÃO COMBINADO DE 36000 KG, POTÊNCIA 286 CV, INCLUSIVE SEMIREBOQUE COM CAÇAMBA METÁLICA - CHI DIURNO. AF_12/2014	CHOR - CUSTOS HORÁRIOS DE MÁQUINAS E EQUIPAMENTOS	CHI	0,0025000	83,61	0,20

RUA CAPITÃO ANTÔNIO LEITE, Nº SN CENTRO, CEP: 58770-000
 FONE: (83)3433-1074

ALLAM PEREIRA DE MOURA:02858972419
 Digitally signed by ALLAM PEREIRA DE MOURA:02858972419
 DN: C=BR, S=PB, L=Coremas, OU=Presencial, OU=3650874000180, OU=AC SyngularID Multipla, O=ICP-Brasil, CN=ALLAM PEREIRA DE MOURA:02858972419
 Reason: your signing reason here
 Location: your signing location here
 Date: 2024.02.23 11:38:33-03'00'
 Foxit PDF Reader Version: 2023.2.0

PREFEITURA MUNICIPAL DE COREMAS - PB
CNPJ: 08.939.936/0001-94

MO sem LS => 0,17 LS => 0,00 MO com LS => 0,17
Valor do BDI => 0,49 Valor com BDI => 2,59
Quant. => 421,5700000 Preço Total => 1.091,86

2.3.4	Código	Banco	Descrição	Tipo	Und	Quant.	Valor Unit	Total
Composição	93593	SINAPI	TRANSPORTE COM CAMINHÃO BASCULANTE DE 14 M³, EM VIA URBANA PAVIMENTADA, ADICIONAL PARA DMT EXCEDENTE A 30 KM (UNIDADE: M3XKM). AF_07/2020	TRAN - TRANSPORTES, CARGAS E DESCARGAS	M3XKM	1,0000000	0,85	0,85
Composição Auxiliar	89876	SINAPI	CAMINHÃO BASCULANTE 14 M3, COM CAVALO MECÂNICO DE CAPACIDADE MÁXIMA DE TRAÇÃO COMBINADO DE 36000 KG, POTÊNCIA 286 CV, INCLUSIVE SEMIREBOQUE COM CAÇAMBA METÁLICA - CHP DIURNO. AF_12/2014	CHOR - CUSTOS HORÁRIOS DE MÁQUINAS E EQUIPAMENTOS	CHP	0,0024000	323,04	0,77
Composição Auxiliar	89877	SINAPI	CAMINHÃO BASCULANTE 14 M3, COM CAVALO MECÂNICO DE CAPACIDADE MÁXIMA DE TRAÇÃO COMBINADO DE 36000 KG, POTÊNCIA 286 CV, INCLUSIVE SEMIREBOQUE COM CAÇAMBA METÁLICA - CHI DIURNO. AF_12/2014	CHOR - CUSTOS HORÁRIOS DE MÁQUINAS E EQUIPAMENTOS	CHI	0,0010000	83,61	0,08

MO sem LS => 0,07 LS => 0,00 MO com LS => 0,07
Valor do BDI => 0,19 Valor com BDI => 1,04
Quant. => 646,4100000 Preço Total => 672,26

2.3.5	Código	Banco	Descrição	Tipo	Und	Quant.	Valor Unit	Total
Composição	95996	SINAPI	EXECUÇÃO DE PAVIMENTO COM APLICAÇÃO DE CONCRETO ASFÁLTICO, CAMADA DE BINDER - EXCLUSIVE CARGA E TRANSPORTE. AF_11/2019	PAVI - PAVIMENTAÇÃO	m³	1,0000000	1.232,27	1.232,27
Composição Auxiliar	5835	SINAPI	VIBROACABADORA DE ASFALTO SOBRE ESTEIRAS, LARGURA DE PAVIMENTAÇÃO 1,90 M A 5,30 M, POTÊNCIA 105 HP CAPACIDADE 450 T/H - CHP DIURNO. AF_11/2014	CHOR - CUSTOS HORÁRIOS DE MÁQUINAS E EQUIPAMENTOS	CHP	0,0331000	335,56	11,10
Composição Auxiliar	5837	SINAPI	VIBROACABADORA DE ASFALTO SOBRE ESTEIRAS, LARGURA DE PAVIMENTAÇÃO 1,90 M A 5,30 M, POTÊNCIA 105 HP CAPACIDADE 450 T/H - CHI DIURNO. AF_11/2014	CHOR - CUSTOS HORÁRIOS DE MÁQUINAS E EQUIPAMENTOS	CHI	0,0678000	125,45	8,50
Composição Auxiliar	88314	SINAPI	RASTELEIRO COM ENCARGOS COMPLEMENTARES	SEDI - SERVIÇOS DIVERSOS	H	0,8072000	22,77	18,37
Composição Auxiliar	91386	SINAPI	CAMINHÃO BASCULANTE 10 M3, TRUCADO CABINE SIMPLES, PESO BRUTO TOTAL 23.000 KG, CARGA ÚTIL MÁXIMA 15.935 KG, DISTÂNCIA ENTRE EIXOS 4,80 M, POTÊNCIA 230 CV INCLUSIVE CAÇAMBA METÁLICA - CHP DIURNO. AF_06/2014	CHOR - CUSTOS HORÁRIOS DE MÁQUINAS E EQUIPAMENTOS	CHP	0,0331000	265,68	8,79
Composição Auxiliar	95631	SINAPI	ROLO COMPACTADOR VIBRATORIO TANDEM, ACO LISO, POTENCIA 125 HP, PESO SEM/COM LASTRO 10,20/11,65 T, LARGURA DE TRABALHO 1,73 M - CHP DIURNO. AF_11/2016	CHOR - CUSTOS HORÁRIOS DE MÁQUINAS E EQUIPAMENTOS	CHP	0,0575000	231,91	13,33
Composição Auxiliar	95632	SINAPI	ROLO COMPACTADOR VIBRATORIO TANDEM, ACO LISO, POTENCIA 125 HP, PESO SEM/COM LASTRO 10,20/11,65 T, LARGURA DE TRABALHO 1,73 M - CHI DIURNO. AF_11/2016	CHOR - CUSTOS HORÁRIOS DE MÁQUINAS E EQUIPAMENTOS	CHI	0,0434000	84,18	3,65
Composição Auxiliar	96155	SINAPI	TRATOR DE PNEUS COM POTÊNCIA DE 85 CV, TRAÇÃO 4X4, COM VASSOURA MECÂNICA ACOPLADA - CHI DIURNO. AF_02/2017	CHOR - CUSTOS HORÁRIOS DE MÁQUINAS E EQUIPAMENTOS	CHI	0,0668000	45,03	3,00

RUA CAPITÃO ANTÔNIO LEITE, Nº SN CENTRO, CEP: 58770-000
FONE: (83)3433-1074

ALLAM PEREIRA DE MOURA:02858972419
8972419

Digitally signed by ALLAM PEREIRA DE MOURA:02858972419
DN: c=BR, s=PB, l=Coremas, OU=Presencial, OU=3650874000180, OU=AC SyngularID Multipla, O=ICP-Brasil, CN=ALLAM PEREIRA DE MOURA:02858972419
Reason: your signing reason here
Location: your signing location here
Date: 2024.02.23 11:38:33-03'00'
Foxit PDF Reader Version: 2023.2.0

PREFEITURA MUNICIPAL DE COREMAS - PB

CNPJ: 08.939.936/0001-94

Composição Auxiliar	96157	SINAPI	TRATOR DE PNEUS COM POTÊNCIA DE 85 CV, TRAÇÃO 4X4, COM VASSOURA MECÂNICA ACOPLADA - CHP DIURNO. AF_03/2017	CHOR - CUSTOS HORÁRIOS DE MÁQUINAS E EQUIPAMENTOS	CHP	0,0341000	130,27	4,44		
Composição Auxiliar	96463	SINAPI	ROLO COMPACTADOR DE PNEUS, ESTATICO, PRESSAO VARIAVEL, POTENCIA 110 HP, PESO SEM/COM LASTRO 10,8/27 T, LARGURA DE ROLAGEM 2,30 M - CHP DIURNO. AF_06/2017	CHOR - CUSTOS HORÁRIOS DE MÁQUINAS E EQUIPAMENTOS	CHP	0,0299000	220,09	6,58		
Composição Auxiliar	96464	SINAPI	ROLO COMPACTADOR DE PNEUS, ESTATICO, PRESSAO VARIAVEL, POTENCIA 110 HP, PESO SEM/COM LASTRO 10,8/27 T, LARGURA DE ROLAGEM 2,30 M - CHI DIURNO. AF_06/2017	CHOR - CUSTOS HORÁRIOS DE MÁQUINAS E EQUIPAMENTOS	CHI	0,0710000	90,81	6,44		
Insumo	00041965	SINAPI	CONCRETO BETUMINOSO USINADO A QUENTE (CBUQ) PARA PAVIMENTACAO ASFALTICA, PADRAO DNIT, PARA BINDER, COM CAP 50/70 - AQUISICAO POSTO USINA	Material	T	2,5548000	449,38	1.148,07		
				MO sem LS =>		23,45	LS =>	0,00	MO com LS =>	23,45
				Valor do BDI =>		288,10			Valor com BDI =>	1.520,37
						Quant. =>	14,0500000		Preço Total =>	21.361,19

2.3.6	Código	Banco	Descrição	Tipo	Und	Quant.	Valor Unit	Total		
Composição	COMP. PRÓP. 96402	Próprio	EXECUÇÃO DE PINTURA DE LIGAÇÃO COM EMULSÃO ASFÁLTICA RR-2C. AF_11/2019	PAVI - PAVIMENTAÇÃO	m²	1,0000000	2,79	2,79		
Composição Auxiliar	96402	SINAPI	EXECUÇÃO DE PINTURA DE LIGAÇÃO COM EMULSÃO ASFÁLTICA RR-2C. AF_11/2019	PAVI - PAVIMENTAÇÃO	m²	1,0000000	2,79	2,79		
				MO sem LS =>		0,27	LS =>	0,00	MO com LS =>	0,27
				Valor do BDI =>		0,65			Valor com BDI =>	3,44
						Quant. =>	468,4100000		Preço Total =>	1.611,33

2.4	Pavimentação - Etapa 2 - CBUQ							25.910,81		
2.4.1	Código	Banco	Descrição	Tipo	Und	Quant.	Valor Unit	Total		
Composição	99814	SINAPI	LIMPEZA DE SUPERFÍCIE COM JATO DE ALTA PRESSÃO. AF_04/2019	SEDI - SERVIÇOS DIVERSOS	m²	1,0000000	1,73	1,73		
Composição Auxiliar	88316	SINAPI	SERVENTE COM ENCARGOS COMPLEMENTARES	SEDI - SERVIÇOS DIVERSOS	H	0,0890000	19,27	1,71		
Composição Auxiliar	99833	SINAPI	LAVADORA DE ALTA PRESSAO (LAVA-JATO) PARA AGUA FRIA, PRESSAO DE OPERACAO ENTRE 1400 E 1900 LIB/POL2, VAZAO MAXIMA ENTRE 400 E 700 L/H - CHP DIURNO. AF_05/2023	CHOR - CUSTOS HORÁRIOS DE MÁQUINAS E EQUIPAMENTOS	CHP	0,0150000	1,57	0,02		
				MO sem LS =>		1,26	LS =>	0,00	MO com LS =>	1,26
				Valor do BDI =>		0,40			Valor com BDI =>	2,13
						Quant. =>	468,4100000		Preço Total =>	997,71

2.4.2	Código	Banco	Descrição	Tipo	Und	Quant.	Valor Unit	Total
Composição	100987	SINAPI	CARGA DE MISTURA ASFÁLTICA EM CAMINHÃO BASCULANTE 14 M³ (UNIDADE: M3). AF_07/2020	TRAN - TRANSPORTES, CARGAS E DESCARGAS	m³	1,0000000	10,18	10,18

RUA CAPITÃO ANTÔNIO LEITE, Nº SN CENTRO, CEP: 58770-000
FONE: (83)3433-1074

ALLAM PEREIRA DE MOURA:02858972419
8972419

Digitally signed by ALLAM PEREIRA DE MOURA:02858972419
DN: C=BR, S=PB, L=Coremas, OU=Presental, OJ=3650874000180, OJ=AC SyngularID Multipla, O=ICP-Brasil, CN=ALLAM PEREIRA DE MOURA:02858972419
Reason: your signing reason here
Location: your signing location here
Date: 2024.02.23 11:38:33-0300
Foxit PDF Reader Version: 2023.2.0

PREFEITURA MUNICIPAL DE COREMAS - PB

CNPJ: 08.939.936/0001-94

Composição Auxiliar	89876	SINAPI	CAMINHÃO BASCULANTE 14 M3, COM CAVALO MECÂNICO DE CAPACIDADE MÁXIMA DE TRAÇÃO COMBINADO DE 36000 KG, POTÊNCIA 286 CV, INCLUSIVE SEMIREBOQUE COM CAÇAMBA METÁLICA - CHP DIURNO. AF_12/2014	CHOR - CUSTOS HORÁRIOS DE MÁQUINAS E EQUIPAMENTOS	CHP	0,0275000	323,04	8,88	
Composição Auxiliar	89877	SINAPI	CAMINHÃO BASCULANTE 14 M3, COM CAVALO MECÂNICO DE CAPACIDADE MÁXIMA DE TRAÇÃO COMBINADO DE 36000 KG, POTÊNCIA 286 CV, INCLUSIVE SEMIREBOQUE COM CAÇAMBA METÁLICA - CHI DIURNO. AF_12/2014	CHOR - CUSTOS HORÁRIOS DE MÁQUINAS E EQUIPAMENTOS	CHI	0,0156000	83,61	1,30	
				MO sem LS =>	0,94	LS =>	0,00	MO com LS =>	0,94
				Valor do BDI =>	2,38			Valor com BDI =>	12,56
						Quant. =>	14,0500000	Preço Total =>	176,46

2.4.3	Código	Banco	Descrição	Tipo	Und	Quant.	Valor Unit	Total	
Composição	95876	SINAPI	TRANSPORTE COM CAMINHÃO BASCULANTE DE 14 M³, EM VIA URBANA PAVIMENTADA, DMT ATÉ 30 KM (UNIDADE: M3XKM). AF_07/2020	TRAN - TRANSPORTES, CARGAS E DESCARGAS	M3XKM	1,0000000	2,10	2,10	
Composição Auxiliar	89876	SINAPI	CAMINHÃO BASCULANTE 14 M3, COM CAVALO MECÂNICO DE CAPACIDADE MÁXIMA DE TRAÇÃO COMBINADO DE 36000 KG, POTÊNCIA 286 CV, INCLUSIVE SEMIREBOQUE COM CAÇAMBA METÁLICA - CHP DIURNO. AF_12/2014	CHOR - CUSTOS HORÁRIOS DE MÁQUINAS E EQUIPAMENTOS	CHP	0,0059000	323,04	1,90	
Composição Auxiliar	89877	SINAPI	CAMINHÃO BASCULANTE 14 M3, COM CAVALO MECÂNICO DE CAPACIDADE MÁXIMA DE TRAÇÃO COMBINADO DE 36000 KG, POTÊNCIA 286 CV, INCLUSIVE SEMIREBOQUE COM CAÇAMBA METÁLICA - CHI DIURNO. AF_12/2014	CHOR - CUSTOS HORÁRIOS DE MÁQUINAS E EQUIPAMENTOS	CHI	0,0025000	83,61	0,20	
				MO sem LS =>	0,17	LS =>	0,00	MO com LS =>	0,17
				Valor do BDI =>	0,49			Valor com BDI =>	2,59
						Quant. =>	421,5700000	Preço Total =>	1.091,86

2.4.4	Código	Banco	Descrição	Tipo	Und	Quant.	Valor Unit	Total	
Composição	93593	SINAPI	TRANSPORTE COM CAMINHÃO BASCULANTE DE 14 M³, EM VIA URBANA PAVIMENTADA, ADICIONAL PARA DMT EXCEDENTE A 30 KM (UNIDADE: M3XKM). AF_07/2020	TRAN - TRANSPORTES, CARGAS E DESCARGAS	M3XKM	1,0000000	0,85	0,85	
Composição Auxiliar	89876	SINAPI	CAMINHÃO BASCULANTE 14 M3, COM CAVALO MECÂNICO DE CAPACIDADE MÁXIMA DE TRAÇÃO COMBINADO DE 36000 KG, POTÊNCIA 286 CV, INCLUSIVE SEMIREBOQUE COM CAÇAMBA METÁLICA - CHP DIURNO. AF_12/2014	CHOR - CUSTOS HORÁRIOS DE MÁQUINAS E EQUIPAMENTOS	CHP	0,0024000	323,04	0,77	
Composição Auxiliar	89877	SINAPI	CAMINHÃO BASCULANTE 14 M3, COM CAVALO MECÂNICO DE CAPACIDADE MÁXIMA DE TRAÇÃO COMBINADO DE 36000 KG, POTÊNCIA 286 CV, INCLUSIVE SEMIREBOQUE COM CAÇAMBA METÁLICA - CHI DIURNO. AF_12/2014	CHOR - CUSTOS HORÁRIOS DE MÁQUINAS E EQUIPAMENTOS	CHI	0,0010000	83,61	0,08	
				MO sem LS =>	0,07	LS =>	0,00	MO com LS =>	0,07
				Valor do BDI =>	0,19			Valor com BDI =>	1,04
						Quant. =>	646,4100000	Preço Total =>	672,26

2.4.5	Código	Banco	Descrição	Tipo	Und	Quant.	Valor Unit	Total
-------	--------	-------	-----------	------	-----	--------	------------	-------

RUA CAPITÃO ANTÔNIO LEITE, Nº SN CENTRO, CEP: 58770-000
FONE: (83)3433-1074

ALLAM PEREIRA DE MOURA:02858972419
8972419

Digitally signed by ALLAM PEREIRA DE MOURA:02858972419
DN: C=BR, S=PB, L=Coremas, OU=Presental, OJ=3650874000180, OJ=AC SyngularID Multipla, O=ICP-Brasil, CN=ALLAM PEREIRA DE MOURA:02858972419
Reason: your signing reason here
Location: your signing location here
Date: 2024.02.23 11:38:33-03'00'
Foxit PDF Reader Version: 2023.2.0

PREFEITURA MUNICIPAL DE COREMAS - PB
CNPJ: 08.939.936/0001-94

Composição	95996	SINAPI	EXECUÇÃO DE PAVIMENTO COM APLICAÇÃO DE CONCRETO ASFÁLTICO, CAMADA DE BINDER - EXCLUSIVE CARGA E TRANSPORTE. AF_11/2019	PAVI - PAVIMENTAÇÃO	m³	1,0000000	1.232,27	1.232,27		
Composição Auxiliar	5835	SINAPI	VIBROACABADORA DE ASFALTO SOBRE ESTEIRAS, LARGURA DE PAVIMENTAÇÃO 1,90 M A 5,30 M, POTÊNCIA 105 HP CAPACIDADE 450 T/H - CHP DIURNO. AF_11/2014	CHOR - CUSTOS HORÁRIOS DE MÁQUINAS E EQUIPAMENTOS	CHP	0,0331000	335,56	11,10		
Composição Auxiliar	5837	SINAPI	VIBROACABADORA DE ASFALTO SOBRE ESTEIRAS, LARGURA DE PAVIMENTAÇÃO 1,90 M A 5,30 M, POTÊNCIA 105 HP CAPACIDADE 450 T/H - CHI DIURNO. AF_11/2014	CHOR - CUSTOS HORÁRIOS DE MÁQUINAS E EQUIPAMENTOS	CHI	0,0678000	125,45	8,50		
Composição Auxiliar	88314	SINAPI	RASTELEIRO COM ENCARGOS COMPLEMENTARES	SEDI - SERVIÇOS DIVERSOS	H	0,8072000	22,77	18,37		
Composição Auxiliar	91386	SINAPI	CAMINHÃO BASCULANTE 10 M3, TRUCADO CABINE SIMPLES, PESO BRUTO TOTAL 23.000 KG, CARGA ÚTIL MÁXIMA 15.935 KG, DISTÂNCIA ENTRE EIXOS 4,80 M, POTÊNCIA 230 CV INCLUSIVE CAÇAMBA METÁLICA - CHP DIURNO. AF_06/2014	CHOR - CUSTOS HORÁRIOS DE MÁQUINAS E EQUIPAMENTOS	CHP	0,0331000	265,68	8,79		
Composição Auxiliar	95631	SINAPI	ROLO COMPACTADOR VIBRATORIO TANDEM, ACO LISO, POTENCIA 125 HP, PESO SEM/COM LASTRO 10,20/11,65 T, LARGURA DE TRABALHO 1,73 M - CHP DIURNO. AF_11/2016	CHOR - CUSTOS HORÁRIOS DE MÁQUINAS E EQUIPAMENTOS	CHP	0,0575000	231,91	13,33		
Composição Auxiliar	95632	SINAPI	ROLO COMPACTADOR VIBRATORIO TANDEM, ACO LISO, POTENCIA 125 HP, PESO SEM/COM LASTRO 10,20/11,65 T, LARGURA DE TRABALHO 1,73 M - CHI DIURNO. AF_11/2016	CHOR - CUSTOS HORÁRIOS DE MÁQUINAS E EQUIPAMENTOS	CHI	0,0434000	84,18	3,65		
Composição Auxiliar	96155	SINAPI	TRATOR DE PNEUS COM POTÊNCIA DE 85 CV, TRAÇÃO 4X4, COM VASSOURA MECÂNICA ACOPLADA - CHI DIURNO. AF_02/2017	CHOR - CUSTOS HORÁRIOS DE MÁQUINAS E EQUIPAMENTOS	CHI	0,0668000	45,03	3,00		
Composição Auxiliar	96157	SINAPI	TRATOR DE PNEUS COM POTÊNCIA DE 85 CV, TRAÇÃO 4X4, COM VASSOURA MECÂNICA ACOPLADA - CHP DIURNO. AF_03/2017	CHOR - CUSTOS HORÁRIOS DE MÁQUINAS E EQUIPAMENTOS	CHP	0,0341000	130,27	4,44		
Composição Auxiliar	96463	SINAPI	ROLO COMPACTADOR DE PNEUS, ESTATICO, PRESSAO VARIAVEL, POTENCIA 110 HP, PESO SEM/COM LASTRO 10,8/27 T, LARGURA DE ROLAGEM 2,30 M - CHP DIURNO. AF_06/2017	CHOR - CUSTOS HORÁRIOS DE MÁQUINAS E EQUIPAMENTOS	CHP	0,0299000	220,09	6,58		
Composição Auxiliar	96464	SINAPI	ROLO COMPACTADOR DE PNEUS, ESTATICO, PRESSAO VARIAVEL, POTENCIA 110 HP, PESO SEM/COM LASTRO 10,8/27 T, LARGURA DE ROLAGEM 2,30 M - CHI DIURNO. AF_06/2017	CHOR - CUSTOS HORÁRIOS DE MÁQUINAS E EQUIPAMENTOS	CHI	0,0710000	90,81	6,44		
Insumo	00041965	SINAPI	CONCRETO BETUMINOSO USINADO A QUENTE (CBUQ) PARA PAVIMENTACAO ASFALTICA, PADRAO DNIT, PARA BINDER, COM CAP 50/70 - AQUISICAO POSTO USINA	Material	T	2,5548000	449,38	1.148,07		
					MO sem LS =>	23,45	LS =>	0,00	MO com LS =>	23,45
					Valor do BDI =>	288,10			Valor com BDI =>	1.520,37
					Quant. =>	14,0500000	Preço Total =>	21.361,19		

2.4.6	Código	Banco	Descrição	Tipo	Und	Quant.	Valor Unit	Total
Composição	COMP. PRÓP. 96402	Próprio	EXECUÇÃO DE PINTURA DE LIGAÇÃO COM EMULSÃO ASFÁLTICA RR-2C. AF_11/2019	PAVI - PAVIMENTAÇÃO	m²	1,0000000	2,79	2,79
Composição Auxiliar	96402	SINAPI	EXECUÇÃO DE PINTURA DE LIGAÇÃO COM EMULSÃO ASFÁLTICA RR-2C. AF_11/2019	PAVI - PAVIMENTAÇÃO	m²	1,0000000	2,79	2,79

RUA CAPITÃO ANTÔNIO LEITE, Nº SN CENTRO, CEP: 58770-000
FONE: (83)3433-1074

ALLAM PEREIRA DE MOURA:02858972419
8972419

Digitally signed by ALLAM PEREIRA DE MOURA:02858972419
DN: C=BR, S=PB, L=Coremas, OU=Presental, OJ=3650874000180, OU=AC SyngularID Multipla, O=ICP-Brasil, CN=ALLAM PEREIRA DE MOURA:02858972419
Reason: your signing reason here
Location: your signing location here
Date: 2024.02.23 11:38:33-03'00'
Foxit PDF Reader Version: 2023.2.0

PREFEITURA MUNICIPAL DE COREMAS - PB
CNPJ: 08.939.936/0001-94

MO sem LS => 0,27 LS => 0,00 MO com LS => 0,27
Valor do BDI => 0,65 Valor com BDI => 3,44
Quant. => 468,4100000 Preço Total => 1.611,33

2.5								2.466,34	
2.5.1	Código	Banco	Descrição	Tipo	Und	Quant.	Valor Unit	Total	
Composição	COMP. PRÓP. ORSE 4650 05/2023	Próprio	SINALIZAÇÃO PERMANENTE, VERTICAL, COM PLACA DE AÇO, PADRÃO DNER, LARGURA=0,60M, COM POSTE DE MADEIRA 2,60M FIXADO COM BASE DE CONCRETO 40X40X50 - PLACA FAIXA DE PEDRESTE	PAVI - PAVIMENTAÇÃO	Unid.	1,0000000	617,10	617,10	
Composição Auxiliar	4650 ORSE		Sinalização permanente, vertical, com placa octogonal de aço, padrão dnit, largura=0,75m, com poste de madeira 3,50m fixado com base de concreto 40x40x50, inclusive mão de obra - Rev 01/2023	Sinalização Vertical	un	1,0000000	617,10	617,10	
				MO sem LS =>	0,00	LS =>	0,00	MO com LS =>	0,00
				Valor do BDI =>	144,27	Valor com BDI =>		761,37	
						Quant. =>	2,0000000	Preço Total =>	1.522,74

2.5.2	Código	Banco	Descrição	Tipo	Und	Quant.	Valor Unit	Total	
Composição	COMP. PRÓP. 40817 -	Próprio	SINALIZAÇÃO HORIZONTAL COM RESINA ACRÍLICA EMULSIONADA EM ÁGUA (0,4 mm)	PAVI - PAVIMENTAÇÃO	m²	1,0000000	16,05	16,05	
Composição Auxiliar	40817	AGETOP RODOVIARI	SINALIZAÇÃO HORIZONTAL COM RESINA ACRÍLICA EMULSIONADA EM ÁGUA (0,4 mm)	40	m²	1,0000000	16,05	16,05	
				MO sem LS =>	0,56	LS =>	0,00	MO com LS =>	0,56
				Valor do BDI =>	3,75	Valor com BDI =>		19,80	
						Quant. =>	46,9980000	Preço Total =>	930,56

2.5.3	Código	Banco	Descrição	Tipo	Und	Quant.	Valor Unit	Total	
Composição	83693	SINAPI	CAIACAO EM MEIO FIO	PAVI - PAVIMENTAÇÃO	m²	1,0000000	4,50	4,50	
Composição Auxiliar	88310	SINAPI	PINTOR COM ENCARGOS COMPLEMENTARES	SEDI - SERVIÇOS DIVERSOS	H	0,1500000	25,51	3,82	
Composição Auxiliar	88316	SINAPI	SERVEnte COM ENCARGOS COMPLEMENTARES	SEDI - SERVIÇOS DIVERSOS	H	0,0075000	19,27	0,14	
Insumo	00011161	SINAPI	CAL HIDRATADA PARA PINTURA	Material	KG	0,3000000	1,80	0,54	
				MO sem LS =>	2,89	LS =>	0,00	MO com LS =>	2,89
				Valor do BDI =>	1,05	Valor com BDI =>		5,55	
						Quant. =>	2,3500000	Preço Total =>	13,04

2.6								1.110,18
2.6.1	Código	Banco	Descrição	Tipo	Und	Quant.	Valor Unit	Total
Composição	99814	SINAPI	LIMPEZA DE SUPERFÍCIE COM JATO DE ALTA PRESSÃO. AF_04/2019	SEDI - SERVIÇOS DIVERSOS	m²	1,0000000	1,73	1,73

RUA CAPITÃO ANTÔNIO LEITE, Nº SN CENTRO, CEP: 58770-000
FONE: (83)3433-1074

ALLAM PEREIRA DE MOURA:02858972419
8972419

Digitally signed by ALLAM PEREIRA DE MOURA:02858972419
DN: C=BR, S=PB, L=Coremas, OU=Presencial, OJ=3650874000180, OJ=AC SyngularID Multipla, O=ICP-Brasil, CN=ALLAM PEREIRA DE MOURA:02858972419
Reason: your signing reason here
Location: your signing location here
Date: 2024.02.23 11:38:33-0300
Foxit PDF Reader Version: 2023.2.0

PREFEITURA MUNICIPAL DE COREMAS - PB

CNPJ: 08.939.936/0001-94

Composição Auxiliar	88316	SINAPI	SERVENTE COM ENCARGOS COMPLEMENTARES	SEDI - SERVIÇOS DIVERSOS	H	0,0890000	19,27	1,71	
Composição Auxiliar	99833	SINAPI	LAVADORA DE ALTA PRESSAO (LAVA-JATO) PARA AGUA FRIA, PRESSAO DE OPERACAO ENTRE 1400 E 1900 LIB/POL2, VAZAO MAXIMA ENTRE 400 E 700 L/H - CHP DIURNO. AF_05/2023	CHOR - CUSTOS HORÁRIOS DE MÁQUINAS E EQUIPAMENTOS	CHP	0,0150000	1,57	0,02	
				MO sem LS =>	1,26	LS =>	0,00	MO com LS =>	1,26
				Valor do BDI =>	0,40			Valor com BDI =>	2,13
				Quant. =>	468,4100000	Preço Total =>	997,71		

2.6.2	Código	Banco	Descrição	Tipo	Und	Quant.	Valor Unit	Total	
Composição	COMP. PRÓP.	Próprio	PLACA ESMALTADA PARA IDENTIFICAÇÃO NR DE RUA, DIMENSÕES 45X25CM	SEDI - SERVIÇOS DIVERSOS	Unid.	1,0000000	91,16	91,16	
Composição Auxiliar	73916/002	SINAPI	PLACA ESMALTADA PARA IDENTIFICAÇÃO NR DE RUA, DIMENSÕES 45X25CM	SEDI - SERVIÇOS DIVERSOS	UN	1,0000000	91,16	91,16	
				MO sem LS =>	5,66	LS =>	0,00	MO com LS =>	5,66
				Valor do BDI =>	21,31			Valor com BDI =>	112,47
				Quant. =>	1,0000000	Preço Total =>	112,47		

3			RUA ANTÔNIO PORFÍRIO OLIVEIRA					448.374,65	
3.1			Serviços Preliminares					28.924,13	
3.1.1	Código	Banco	Descrição	Tipo	Und	Quant.	Valor Unit	Total	
Composição	98525	SINAPI	LIMPEZA MECANIZADA DE CAMADA VEGETAL, VEGETAÇÃO E PEQUENAS ÁRVORES (DIÂMETRO DE TRONCO MENOR QUE 0,20 M), COM TRATOR DE ESTEIRAS.AF_05/2018	URBA - URBANIZAÇÃO	m²	1,0000000	0,36	0,36	
Composição Auxiliar	88316	SINAPI	SERVENTE COM ENCARGOS COMPLEMENTARES	SEDI - SERVIÇOS DIVERSOS	H	0,0030000	19,27	0,05	
Composição Auxiliar	88441	SINAPI	JARDINEIRO COM ENCARGOS COMPLEMENTARES	SEDI - SERVIÇOS DIVERSOS	H	0,0030000	20,12	0,06	
Composição Auxiliar	89031	SINAPI	TRATOR DE ESTEIRAS, POTÊNCIA 100 HP, PESO OPERACIONAL 9,4 T, COM LÂMINA 2,19 M3 - CHI DIURNO. AF_06/2014	CHOR - CUSTOS HORÁRIOS DE MÁQUINAS E EQUIPAMENTOS	CHI	0,0024000	65,80	0,15	
Composição Auxiliar	89032	SINAPI	TRATOR DE ESTEIRAS, POTÊNCIA 100 HP, PESO OPERACIONAL 9,4 T, COM LÂMINA 2,19 M3 - CHP DIURNO. AF_06/2014	CHOR - CUSTOS HORÁRIOS DE MÁQUINAS E EQUIPAMENTOS	CHP	0,0006000	180,36	0,10	
				MO sem LS =>	0,13	LS =>	0,00	MO com LS =>	0,13
				Valor do BDI =>	0,08			Valor com BDI =>	0,44
				Quant. =>	3.637,7800000	Preço Total =>	1.600,62		

3.1.2	Código	Banco	Descrição	Tipo	Und	Quant.	Valor Unit	Total
Composição	101819	SINAPI	RECOMPOSIÇÃO DE PAVIMENTO EM PARALELEPÍEDOS, REJUNTAMENTO COM ARGAMASSA, COM REAPROVEITAMENTO DOS PARALELEPÍEDOS, PARA O FECHAMENTO DE VALAS - INCLUSO RETIRADA E COLOCAÇÃO DO MATERIAL. AF_12/2020	PAVI - PAVIMENTAÇÃO	m²	1,0000000	60,88	60,88

RUA CAPITÃO ANTÔNIO LEITE, Nº SN CENTRO, CEP: 58770-000
FONE: (83)3433-1074

ALLAM PEREIRA DE MOURA:02858972419
Digitally signed by ALLAM PEREIRA DE MOURA:02858972419
DN: C=BR, S=PB, L=Coremas, OU=Presental, OJ=3650874000180, OU=AC SyngularID Multipla, O=ICP-Brasil, CN=ALLAM PEREIRA DE MOURA:02858972419
Reason: your signing reason here
Location: your signing location here
Date: 2024.02.23 11:38:33-03'00'
Foxit PDF Reader Version: 2023.2.0

PREFEITURA MUNICIPAL DE COREMAS - PB
CNPJ: 08.939.936/0001-94

Composição Auxiliar	88316	SINAPI	SERVENTE COM ENCARGOS COMPLEMENTARES	SEDI - SERVIÇOS DIVERSOS	H	1,9013000	19,27	36,63	
Composição Auxiliar	88628	SINAPI	ARGAMASSA TRAÇO 1:3 (EM VOLUME DE CIMENTO E AREIA MÉDIA ÚMIDA), PREPARO MECÂNICO COM BETONEIRA 400 L. AF_08/2019	SEDI - SERVIÇOS DIVERSOS	m³	0,0204000	519,28	10,59	
Composição Auxiliar	91277	SINAPI	PLACA VIBRATÓRIA REVERSÍVEL COM MOTOR 4 TEMPOS A GASOLINA, FORÇA CENTRÍFUGA DE 25 KN (2500 KGF), POTÊNCIA 5,5 CV - CHP DIURNO. AF_08/2015	CHOR - CUSTOS HORÁRIOS DE MÁQUINAS E EQUIPAMENTOS	CHP	0,0113000	9,16	0,10	
Composição Auxiliar	91278	SINAPI	PLACA VIBRATÓRIA REVERSÍVEL COM MOTOR 4 TEMPOS A GASOLINA, FORÇA CENTRÍFUGA DE 25 KN (2500 KGF), POTÊNCIA 5,5 CV - CHI DIURNO. AF_08/2015	CHOR - CUSTOS HORÁRIOS DE MÁQUINAS E EQUIPAMENTOS	CHI	0,4640000	0,61	0,28	
Insumo	00000367	SINAPI	AREIA GROSSA - POSTO JAZIDA/FORNECEDOR (RETIRADO NA JAZIDA, SEM TRANSPORTE)	Material	m³	0,1140000	116,50	13,28	
				MO sem LS =>	27,77	LS =>	0,00	MO com LS =>	27,77
				Valor do BDI =>	14,23			Valor com BDI =>	75,11
				Quant. =>	363,7800000	Preço Total =>	27.323,51		

3.2	Serviços de Terraplenagem							1.673,37	
3.2.1	Código	Banco	Descrição	Tipo	Und	Quant.	Valor Unit	Total	
Composição	COMP. PRÓP. 78472	Próprio	SERVICOS TOPOGRAFICOS PARA PAVIMENTACAO, INCLUSIVE NOTA DE SERVICOS, ACOMPANHAMENTO E GREIDE	SEDI - SERVIÇOS DIVERSOS	m²	1,0000000	0,38	0,38	
Composição Auxiliar	78472	SINAPI	SERVICOS TOPOGRAFICOS PARA PAVIMENTACAO, INCLUSIVE NOTA DE SERVICOS, ACOMPANHAMENTO E GREIDE	SERT - SERVIÇOS TÉCNICOS	m²	1,0000000	0,38	0,38	
				MO sem LS =>	0,23	LS =>	0,00	MO com LS =>	0,23
				Valor do BDI =>	0,08			Valor com BDI =>	0,46
				Quant. =>	3.637,7800000	Preço Total =>	1.673,37		

3.3	Pavimentação - Etapa 1 - BLINDER							201.251,67	
3.3.1	Código	Banco	Descrição	Tipo	Und	Quant.	Valor Unit	Total	
Composição	99814	SINAPI	LIMPEZA DE SUPERFÍCIE COM JATO DE ALTA PRESSÃO. AF_04/2019	SEDI - SERVIÇOS DIVERSOS	m²	1,0000000	1,73	1,73	
Composição Auxiliar	88316	SINAPI	SERVENTE COM ENCARGOS COMPLEMENTARES	SEDI - SERVIÇOS DIVERSOS	H	0,0890000	19,27	1,71	
Composição Auxiliar	99833	SINAPI	LAVADORA DE ALTA PRESSAO (LAVA-JATO) PARA AGUA FRIA, PRESSAO DE OPERACAO ENTRE 1400 E 1900 LIB/POL2, VAZAO MAXIMA ENTRE 400 E 700 L/H - CHP DIURNO. AF_05/2023	CHOR - CUSTOS HORÁRIOS DE MÁQUINAS E EQUIPAMENTOS	CHP	0,0150000	1,57	0,02	
				MO sem LS =>	1,26	LS =>	0,00	MO com LS =>	1,26
				Valor do BDI =>	0,40			Valor com BDI =>	2,13
				Quant. =>	3.637,7800000	Preço Total =>	7.748,47		

3.3.2	Código	Banco	Descrição	Tipo	Und	Quant.	Valor Unit	Total
Composição	100987	SINAPI	CARGA DE MISTURA ASFÁLTICA EM CAMINHÃO BASCULANTE 14 M³ (UNIDADE: M3). AF_07/2020	TRAN - TRANSPORTES, CARGAS E DESCARGAS	m³	1,0000000	10,18	10,18

RUA CAPITÃO ANTÔNIO LEITE, Nº SN CENTRO, CEP: 58770-000
FONE: (83)3433-1074

ALLAM PEREIRA DE MOURA:02858972419
Digitally signed by ALLAM PEREIRA DE MOURA:02858972419
DN: C=BR, S=PB, L=Coremas, OU=Presental, O=3650874000180, OU=AC SyngularID Multipla, O=ICP-Brasil, CN=ALLAM PEREIRA DE MOURA:02858972419
Reason: your signing reason here
Location: your signing location here
Date: 2024.02.23 11:38:33-03'00'
Foxit PDF Reader Version: 2023.2.0

PREFEITURA MUNICIPAL DE COREMAS - PB

CNPJ: 08.939.936/0001-94

Composição Auxiliar	89876	SINAPI	CAMINHÃO BASCULANTE 14 M3, COM CAVALO MECÂNICO DE CAPACIDADE MÁXIMA DE TRAÇÃO COMBINADO DE 36000 KG, POTÊNCIA 286 CV, INCLUSIVE SEMIREBOQUE COM CAÇAMBA METÁLICA - CHP DIURNO. AF_12/2014	CHOR - CUSTOS HORÁRIOS DE MÁQUINAS E EQUIPAMENTOS	CHP	0,0275000	323,04	8,88	
Composição Auxiliar	89877	SINAPI	CAMINHÃO BASCULANTE 14 M3, COM CAVALO MECÂNICO DE CAPACIDADE MÁXIMA DE TRAÇÃO COMBINADO DE 36000 KG, POTÊNCIA 286 CV, INCLUSIVE SEMIREBOQUE COM CAÇAMBA METÁLICA - CHI DIURNO. AF_12/2014	CHOR - CUSTOS HORÁRIOS DE MÁQUINAS E EQUIPAMENTOS	CHI	0,0156000	83,61	1,30	
				MO sem LS =>	0,94	LS =>	0,00	MO com LS =>	0,94
				Valor do BDI =>	2,38			Valor com BDI =>	12,56
						Quant. =>	109,1300000	Preço Total =>	1.370,67

3.3.3	Código	Banco	Descrição	Tipo	Und	Quant.	Valor Unit	Total	
Composição	95876	SINAPI	TRANSPORTE COM CAMINHÃO BASCULANTE DE 14 M³, EM VIA URBANA PAVIMENTADA, DMT ATÉ 30 KM (UNIDADE: M3XKM). AF_07/2020	TRAN - TRANSPORTES, CARGAS E DESCARGAS	M3XKM	1,0000000	2,10	2,10	
Composição Auxiliar	89876	SINAPI	CAMINHÃO BASCULANTE 14 M3, COM CAVALO MECÂNICO DE CAPACIDADE MÁXIMA DE TRAÇÃO COMBINADO DE 36000 KG, POTÊNCIA 286 CV, INCLUSIVE SEMIREBOQUE COM CAÇAMBA METÁLICA - CHP DIURNO. AF_12/2014	CHOR - CUSTOS HORÁRIOS DE MÁQUINAS E EQUIPAMENTOS	CHP	0,0059000	323,04	1,90	
Composição Auxiliar	89877	SINAPI	CAMINHÃO BASCULANTE 14 M3, COM CAVALO MECÂNICO DE CAPACIDADE MÁXIMA DE TRAÇÃO COMBINADO DE 36000 KG, POTÊNCIA 286 CV, INCLUSIVE SEMIREBOQUE COM CAÇAMBA METÁLICA - CHI DIURNO. AF_12/2014	CHOR - CUSTOS HORÁRIOS DE MÁQUINAS E EQUIPAMENTOS	CHI	0,0025000	83,61	0,20	
				MO sem LS =>	0,17	LS =>	0,00	MO com LS =>	0,17
				Valor do BDI =>	0,49			Valor com BDI =>	2,59
						Quant. =>	3.274,0000000	Preço Total =>	8.479,66

3.3.4	Código	Banco	Descrição	Tipo	Und	Quant.	Valor Unit	Total	
Composição	93593	SINAPI	TRANSPORTE COM CAMINHÃO BASCULANTE DE 14 M³, EM VIA URBANA PAVIMENTADA, ADICIONAL PARA DMT EXCEDENTE A 30 KM (UNIDADE: M3XKM). AF_07/2020	TRAN - TRANSPORTES, CARGAS E DESCARGAS	M3XKM	1,0000000	0,85	0,85	
Composição Auxiliar	89876	SINAPI	CAMINHÃO BASCULANTE 14 M3, COM CAVALO MECÂNICO DE CAPACIDADE MÁXIMA DE TRAÇÃO COMBINADO DE 36000 KG, POTÊNCIA 286 CV, INCLUSIVE SEMIREBOQUE COM CAÇAMBA METÁLICA - CHP DIURNO. AF_12/2014	CHOR - CUSTOS HORÁRIOS DE MÁQUINAS E EQUIPAMENTOS	CHP	0,0024000	323,04	0,77	
Composição Auxiliar	89877	SINAPI	CAMINHÃO BASCULANTE 14 M3, COM CAVALO MECÂNICO DE CAPACIDADE MÁXIMA DE TRAÇÃO COMBINADO DE 36000 KG, POTÊNCIA 286 CV, INCLUSIVE SEMIREBOQUE COM CAÇAMBA METÁLICA - CHI DIURNO. AF_12/2014	CHOR - CUSTOS HORÁRIOS DE MÁQUINAS E EQUIPAMENTOS	CHI	0,0010000	83,61	0,08	
				MO sem LS =>	0,07	LS =>	0,00	MO com LS =>	0,07
				Valor do BDI =>	0,19			Valor com BDI =>	1,04
						Quant. =>	5.020,1400000	Preço Total =>	5.220,94

3.3.5	Código	Banco	Descrição	Tipo	Und	Quant.	Valor Unit	Total
-------	--------	-------	-----------	------	-----	--------	------------	-------

RUA CAPITÃO ANTÔNIO LEITE, Nº SN CENTRO, CEP: 58770-000
FONE: (83)3433-1074

ALLAM PEREIRA DE MOURA:02858972419
8972419

Digitally signed by ALLAM PEREIRA DE MOURA:02858972419
DN: C=BR, S=PB, L=Coremas, OU=Presental, O=3650874000180, OU=AC SyngularID Multipla, O=ICP-Brasil, CN=ALLAM PEREIRA DE MOURA:02858972419
Reason: your signing reason here
Location: your signing location here
Date: 2024.02.23 11:38:33-03'00'
Foxit PDF Reader Version: 2023.2.0

PREFEITURA MUNICIPAL DE COREMAS - PB
CNPJ: 08.939.936/0001-94

Composição	95996	SINAPI	EXECUÇÃO DE PAVIMENTO COM APLICAÇÃO DE CONCRETO ASFÁLTICO, CAMADA DE BINDER - EXCLUSIVE CARGA E TRANSPORTE. AF_11/2019	PAVI - PAVIMENTAÇÃO	m³	1,0000000	1.232,27	1.232,27		
Composição Auxiliar	5835	SINAPI	VIBROACABADORA DE ASFALTO SOBRE ESTEIRAS, LARGURA DE PAVIMENTAÇÃO 1,90 M A 5,30 M, POTÊNCIA 105 HP CAPACIDADE 450 T/H - CHP DIURNO. AF_11/2014	CHOR - CUSTOS HORÁRIOS DE MÁQUINAS E EQUIPAMENTOS	CHP	0,0331000	335,56	11,10		
Composição Auxiliar	5837	SINAPI	VIBROACABADORA DE ASFALTO SOBRE ESTEIRAS, LARGURA DE PAVIMENTAÇÃO 1,90 M A 5,30 M, POTÊNCIA 105 HP CAPACIDADE 450 T/H - CHI DIURNO. AF_11/2014	CHOR - CUSTOS HORÁRIOS DE MÁQUINAS E EQUIPAMENTOS	CHI	0,0678000	125,45	8,50		
Composição Auxiliar	88314	SINAPI	RASTELEIRO COM ENCARGOS COMPLEMENTARES	SEDI - SERVIÇOS DIVERSOS	H	0,8072000	22,77	18,37		
Composição Auxiliar	91386	SINAPI	CAMINHÃO BASCULANTE 10 M3, TRUCADO CABINE SIMPLES, PESO BRUTO TOTAL 23.000 KG, CARGA ÚTIL MÁXIMA 15.935 KG, DISTÂNCIA ENTRE EIXOS 4,80 M, POTÊNCIA 230 CV INCLUSIVE CAÇAMBA METÁLICA - CHP DIURNO. AF_06/2014	CHOR - CUSTOS HORÁRIOS DE MÁQUINAS E EQUIPAMENTOS	CHP	0,0331000	265,68	8,79		
Composição Auxiliar	95631	SINAPI	ROLO COMPACTADOR VIBRATORIO TANDEM, ACO LISO, POTENCIA 125 HP, PESO SEM/COM LASTRO 10,20/11,65 T, LARGURA DE TRABALHO 1,73 M - CHP DIURNO. AF_11/2016	CHOR - CUSTOS HORÁRIOS DE MÁQUINAS E EQUIPAMENTOS	CHP	0,0575000	231,91	13,33		
Composição Auxiliar	95632	SINAPI	ROLO COMPACTADOR VIBRATORIO TANDEM, ACO LISO, POTENCIA 125 HP, PESO SEM/COM LASTRO 10,20/11,65 T, LARGURA DE TRABALHO 1,73 M - CHI DIURNO. AF_11/2016	CHOR - CUSTOS HORÁRIOS DE MÁQUINAS E EQUIPAMENTOS	CHI	0,0434000	84,18	3,65		
Composição Auxiliar	96155	SINAPI	TRATOR DE PNEUS COM POTÊNCIA DE 85 CV, TRAÇÃO 4X4, COM VASSOURA MECÂNICA ACOPLADA - CHI DIURNO. AF_02/2017	CHOR - CUSTOS HORÁRIOS DE MÁQUINAS E EQUIPAMENTOS	CHI	0,0668000	45,03	3,00		
Composição Auxiliar	96157	SINAPI	TRATOR DE PNEUS COM POTÊNCIA DE 85 CV, TRAÇÃO 4X4, COM VASSOURA MECÂNICA ACOPLADA - CHP DIURNO. AF_03/2017	CHOR - CUSTOS HORÁRIOS DE MÁQUINAS E EQUIPAMENTOS	CHP	0,0341000	130,27	4,44		
Composição Auxiliar	96463	SINAPI	ROLO COMPACTADOR DE PNEUS, ESTATICO, PRESSAO VARIAVEL, POTENCIA 110 HP, PESO SEM/COM LASTRO 10,8/27 T, LARGURA DE ROLAGEM 2,30 M - CHP DIURNO. AF_06/2017	CHOR - CUSTOS HORÁRIOS DE MÁQUINAS E EQUIPAMENTOS	CHP	0,0299000	220,09	6,58		
Composição Auxiliar	96464	SINAPI	ROLO COMPACTADOR DE PNEUS, ESTATICO, PRESSAO VARIAVEL, POTENCIA 110 HP, PESO SEM/COM LASTRO 10,8/27 T, LARGURA DE ROLAGEM 2,30 M - CHI DIURNO. AF_06/2017	CHOR - CUSTOS HORÁRIOS DE MÁQUINAS E EQUIPAMENTOS	CHI	0,0710000	90,81	6,44		
Insumo	00041965	SINAPI	CONCRETO BETUMINOSO USINADO A QUENTE (CBUQ) PARA PAVIMENTACAO ASFALTICA, PADRAO DNIT, PARA BINDER, COM CAP 50/70 - AQUISICAO POSTO USINA	Material	T	2,5548000	449,38	1.148,07		
					MO sem LS =>	23,45	LS =>	0,00	MO com LS =>	23,45
					Valor do BDI =>	288,10			Valor com BDI =>	1.520,37
					Quant. =>	109,1300000	Preço Total =>			165.917,97

3.3.6	Código	Banco	Descrição	Tipo	Und	Quant.	Valor Unit	Total
Composição	COMP. PRÓP. 96402	Próprio	EXECUÇÃO DE PINTURA DE LIGAÇÃO COM EMULSÃO ASFÁLTICA RR-2C. AF_11/2019	PAVI - PAVIMENTAÇÃO	m²	1,0000000	2,79	2,79
Composição Auxiliar	96402	SINAPI	EXECUÇÃO DE PINTURA DE LIGAÇÃO COM EMULSÃO ASFÁLTICA RR-2C. AF_11/2019	PAVI - PAVIMENTAÇÃO	m²	1,0000000	2,79	2,79

RUA CAPITÃO ANTÔNIO LEITE, Nº SN CENTRO, CEP: 58770-000
FONE: (83)3433-1074

ALLAM PEREIRA DE MOURA:02858972419
8972419

Digitally signed by ALLAM PEREIRA DE MOURA:02858972419
DN: C=BR, S=PB, L=Coremas, OU=Presental, OJ=3650874000180, OU=AC SyngularID Multipla, O=ICP-Brasil, CN=ALLAM PEREIRA DE MOURA:02858972419
Reason: your signing reason here
Location: your signing location here
Date: 2024.02.23 11:38:33-03'00'
Foxit PDF Reader Version: 2023.2.0

PREFEITURA MUNICIPAL DE COREMAS - PB
CNPJ: 08.939.936/0001-94

MO sem LS => 0,27 LS => 0,00 MO com LS => 0,27
Valor do BDI => 0,65 Valor com BDI => 3,44
Quant. => 3.637,780000 Preço Total => 12.513,96

3.4	Pavimentação - Etapa 2 - CBUQ							201.251,67	
3.4.1	Código	Banco	Descrição	Tipo	Und	Quant.	Valor Unit	Total	
Composição	99814	SINAPI	LIMPEZA DE SUPERFÍCIE COM JATO DE ALTA PRESSÃO. AF_04/2019	SEDI - SERVIÇOS DIVERSOS	m²	1,0000000	1,73	1,73	
Composição Auxiliar	88316	SINAPI	SERVENTE COM ENCARGOS COMPLEMENTARES	SEDI - SERVIÇOS DIVERSOS	H	0,0890000	19,27	1,71	
Composição Auxiliar	99833	SINAPI	LAVADORA DE ALTA PRESSAO (LAVA-JATO) PARA AGUA FRIA, PRESSAO DE OPERACAO ENTRE 1400 E 1900 LIB/POL2, VAZAO MAXIMA ENTRE 400 E 700 L/H - CHP DIURNO. AF_05/2023	CHOR - CUSTOS HORÁRIOS DE MÁQUINAS E EQUIPAMENTOS	CHP	0,0150000	1,57	0,02	
				MO sem LS =>	1,26	LS =>	0,00	MO com LS =>	1,26
				Valor do BDI =>	0,40			Valor com BDI =>	2,13
						Quant. =>	3.637,780000	Preço Total =>	7.748,47

3.4.2	Código	Banco	Descrição	Tipo	Und	Quant.	Valor Unit	Total	
Composição	100987	SINAPI	CARGA DE MISTURA ASFÁLTICA EM CAMINHÃO BASCULANTE 14 M³ (UNIDADE: M3). AF_07/2020	TRAN - TRANSPORTES, CARGAS E DESCARGAS	m³	1,0000000	10,18	10,18	
Composição Auxiliar	89876	SINAPI	CAMINHÃO BASCULANTE 14 M3, COM CAVALO MECÂNICO DE CAPACIDADE MÁXIMA DE TRAÇÃO COMBINADO DE 36000 KG, POTÊNCIA 286 CV, INCLUSIVE SEMIREBOQUE COM CAÇAMBA METÁLICA - CHP DIURNO. AF_12/2014	CHOR - CUSTOS HORÁRIOS DE MÁQUINAS E EQUIPAMENTOS	CHP	0,0275000	323,04	8,88	
Composição Auxiliar	89877	SINAPI	CAMINHÃO BASCULANTE 14 M3, COM CAVALO MECÂNICO DE CAPACIDADE MÁXIMA DE TRAÇÃO COMBINADO DE 36000 KG, POTÊNCIA 286 CV, INCLUSIVE SEMIREBOQUE COM CAÇAMBA METÁLICA - CHI DIURNO. AF_12/2014	CHOR - CUSTOS HORÁRIOS DE MÁQUINAS E EQUIPAMENTOS	CHI	0,0156000	83,61	1,30	
				MO sem LS =>	0,94	LS =>	0,00	MO com LS =>	0,94
				Valor do BDI =>	2,38			Valor com BDI =>	12,56
						Quant. =>	109,130000	Preço Total =>	1.370,67

3.4.3	Código	Banco	Descrição	Tipo	Und	Quant.	Valor Unit	Total
Composição	95876	SINAPI	TRANSPORTE COM CAMINHÃO BASCULANTE DE 14 M³, EM VIA URBANA PAVIMENTADA, DMT ATÉ 30 KM (UNIDADE: M3XKM). AF_07/2020	TRAN - TRANSPORTES, CARGAS E DESCARGAS	M3XKM	1,0000000	2,10	2,10
Composição Auxiliar	89876	SINAPI	CAMINHÃO BASCULANTE 14 M3, COM CAVALO MECÂNICO DE CAPACIDADE MÁXIMA DE TRAÇÃO COMBINADO DE 36000 KG, POTÊNCIA 286 CV, INCLUSIVE SEMIREBOQUE COM CAÇAMBA METÁLICA - CHP DIURNO. AF_12/2014	CHOR - CUSTOS HORÁRIOS DE MÁQUINAS E EQUIPAMENTOS	CHP	0,0059000	323,04	1,90
Composição Auxiliar	89877	SINAPI	CAMINHÃO BASCULANTE 14 M3, COM CAVALO MECÂNICO DE CAPACIDADE MÁXIMA DE TRAÇÃO COMBINADO DE 36000 KG, POTÊNCIA 286 CV, INCLUSIVE SEMIREBOQUE COM CAÇAMBA METÁLICA - CHI DIURNO. AF_12/2014	CHOR - CUSTOS HORÁRIOS DE MÁQUINAS E EQUIPAMENTOS	CHI	0,0025000	83,61	0,20

RUA CAPITÃO ANTÔNIO LEITE, Nº SN CENTRO, CEP: 58770-000
FONE: (83)3433-1074

ALLAM PEREIRA DE MOURA:02858972419
8972419

Digitally signed by ALLAM PEREIRA DE MOURA:02858972419
DN: C=BR, S=PB, L=Coremas, OU=Presencial, OJ=3650874000180, OJ=AC SyngularID Multipla, O=ICP-Brasil, CN=ALLAM PEREIRA DE MOURA:02858972419
Reason: your signing reason here
Location: your signing location here
Date: 2024.02.23 11:38:33-03'00'
Foxit PDF Reader Version: 2023.2.0

PREFEITURA MUNICIPAL DE COREMAS - PB
CNPJ: 08.939.936/0001-94

MO sem LS => 0,17 LS => 0,00 MO com LS => 0,17
Valor do BDI => 0,49 Valor com BDI => 2,59
Quant. => 3.274,000000 Preço Total => 8.479,66

3.4.4	Código	Banco	Descrição	Tipo	Und	Quant.	Valor Unit	Total
Composição	93593	SINAPI	TRANSPORTE COM CAMINHÃO BASCULANTE DE 14 M³, EM VIA URBANA PAVIMENTADA, ADICIONAL PARA DMT EXCEDENTE A 30 KM (UNIDADE: M3XKM). AF_07/2020	TRAN - TRANSPORTES, CARGAS E DESCARGAS	M3XKM	1,0000000	0,85	0,85
Composição Auxiliar	89876	SINAPI	CAMINHÃO BASCULANTE 14 M3, COM CAVALO MECÂNICO DE CAPACIDADE MÁXIMA DE TRAÇÃO COMBINADO DE 36000 KG, POTÊNCIA 286 CV, INCLUSIVE SEMIREBOQUE COM CAÇAMBA METÁLICA - CHP DIURNO. AF_12/2014	CHOR - CUSTOS HORÁRIOS DE MÁQUINAS E EQUIPAMENTOS	CHP	0,0024000	323,04	0,77
Composição Auxiliar	89877	SINAPI	CAMINHÃO BASCULANTE 14 M3, COM CAVALO MECÂNICO DE CAPACIDADE MÁXIMA DE TRAÇÃO COMBINADO DE 36000 KG, POTÊNCIA 286 CV, INCLUSIVE SEMIREBOQUE COM CAÇAMBA METÁLICA - CHI DIURNO. AF_12/2014	CHOR - CUSTOS HORÁRIOS DE MÁQUINAS E EQUIPAMENTOS	CHI	0,0010000	83,61	0,08

MO sem LS => 0,07 LS => 0,00 MO com LS => 0,07
Valor do BDI => 0,19 Valor com BDI => 1,04
Quant. => 5.020,1400000 Preço Total => 5.220,94

3.4.5	Código	Banco	Descrição	Tipo	Und	Quant.	Valor Unit	Total
Composição	95996	SINAPI	EXECUÇÃO DE PAVIMENTO COM APLICAÇÃO DE CONCRETO ASFÁLTICO, CAMADA DE BINDER - EXCLUSIVE CARGA E TRANSPORTE. AF_11/2019	PAVI - PAVIMENTAÇÃO	m³	1,0000000	1.232,27	1.232,27
Composição Auxiliar	5835	SINAPI	VIBROACABADORA DE ASFALTO SOBRE ESTEIRAS, LARGURA DE PAVIMENTAÇÃO 1,90 M A 5,30 M, POTÊNCIA 105 HP CAPACIDADE 450 T/H - CHP DIURNO. AF_11/2014	CHOR - CUSTOS HORÁRIOS DE MÁQUINAS E EQUIPAMENTOS	CHP	0,0331000	335,56	11,10
Composição Auxiliar	5837	SINAPI	VIBROACABADORA DE ASFALTO SOBRE ESTEIRAS, LARGURA DE PAVIMENTAÇÃO 1,90 M A 5,30 M, POTÊNCIA 105 HP CAPACIDADE 450 T/H - CHI DIURNO. AF_11/2014	CHOR - CUSTOS HORÁRIOS DE MÁQUINAS E EQUIPAMENTOS	CHI	0,0678000	125,45	8,50
Composição Auxiliar	88314	SINAPI	RASTELEIRO COM ENCARGOS COMPLEMENTARES	SEDI - SERVIÇOS DIVERSOS	H	0,8072000	22,77	18,37
Composição Auxiliar	91386	SINAPI	CAMINHÃO BASCULANTE 10 M3, TRUCADO CABINE SIMPLES, PESO BRUTO TOTAL 23.000 KG, CARGA ÚTIL MÁXIMA 15.935 KG, DISTÂNCIA ENTRE EIXOS 4,80 M, POTÊNCIA 230 CV INCLUSIVE CAÇAMBA METÁLICA - CHP DIURNO. AF_06/2014	CHOR - CUSTOS HORÁRIOS DE MÁQUINAS E EQUIPAMENTOS	CHP	0,0331000	265,68	8,79
Composição Auxiliar	95631	SINAPI	ROLO COMPACTADOR VIBRATORIO TANDEM, ACO LISO, POTENCIA 125 HP, PESO SEM/COM LASTRO 10,20/11,65 T, LARGURA DE TRABALHO 1,73 M - CHP DIURNO. AF_11/2016	CHOR - CUSTOS HORÁRIOS DE MÁQUINAS E EQUIPAMENTOS	CHP	0,0575000	231,91	13,33
Composição Auxiliar	95632	SINAPI	ROLO COMPACTADOR VIBRATORIO TANDEM, ACO LISO, POTENCIA 125 HP, PESO SEM/COM LASTRO 10,20/11,65 T, LARGURA DE TRABALHO 1,73 M - CHI DIURNO. AF_11/2016	CHOR - CUSTOS HORÁRIOS DE MÁQUINAS E EQUIPAMENTOS	CHI	0,0434000	84,18	3,65
Composição Auxiliar	96155	SINAPI	TRATOR DE PNEUS COM POTÊNCIA DE 85 CV, TRAÇÃO 4X4, COM VASSOURA MECÂNICA ACOPLADA - CHI DIURNO. AF_02/2017	CHOR - CUSTOS HORÁRIOS DE MÁQUINAS E EQUIPAMENTOS	CHI	0,0668000	45,03	3,00

RUA CAPITÃO ANTÔNIO LEITE, Nº SN CENTRO, CEP: 58770-000
FONE: (83)3433-1074

ALLAM
PEREIRA DE
MOURA:0285
8972419

Digitally signed by ALLAM PEREIRA DE MOURA:02858972419
DN: c=BR, s=PB, l=Coremas, OU=Presencial, OU=3650874000180, OU=AC SyngularID Multipla, O=ICP-Brasil, CN=ALLAM PEREIRA DE MOURA:02858972419
Reason: your signing reason here
Location: your signing location here
Date: 2024.02.23 11:38:33-03'00'
Foxit PDF Reader Version: 2023.2.0

PREFEITURA MUNICIPAL DE COREMAS - PB

CNPJ: 08.939.936/0001-94

Composição Auxiliar	96157	SINAPI	TRATOR DE PNEUS COM POTÊNCIA DE 85 CV, TRAÇÃO 4X4, COM VASSOURA MECÂNICA ACOPLADA - CHP DIURNO. AF_03/2017	CHOR - CUSTOS HORÁRIOS DE MÁQUINAS E EQUIPAMENTOS	CHP	0,0341000	130,27	4,44		
Composição Auxiliar	96463	SINAPI	ROLO COMPACTADOR DE PNEUS, ESTATICO, PRESSAO VARIAVEL, POTENCIA 110 HP, PESO SEM/COM LASTRO 10,8/27 T, LARGURA DE ROLAGEM 2,30 M - CHP DIURNO. AF_06/2017	CHOR - CUSTOS HORÁRIOS DE MÁQUINAS E EQUIPAMENTOS	CHP	0,0299000	220,09	6,58		
Composição Auxiliar	96464	SINAPI	ROLO COMPACTADOR DE PNEUS, ESTATICO, PRESSAO VARIAVEL, POTENCIA 110 HP, PESO SEM/COM LASTRO 10,8/27 T, LARGURA DE ROLAGEM 2,30 M - CHI DIURNO. AF_06/2017	CHOR - CUSTOS HORÁRIOS DE MÁQUINAS E EQUIPAMENTOS	CHI	0,0710000	90,81	6,44		
Insumo	00041965	SINAPI	CONCRETO BETUMINOSO USINADO A QUENTE (CBUQ) PARA PAVIMENTACAO ASFALTICA, PADRAO DNIT, PARA BINDER, COM CAP 50/70 - AQUISICAO POSTO USINA	Material	T	2,5548000	449,38	1.148,07		
				MO sem LS =>		23,45	LS =>	0,00	MO com LS =>	23,45
				Valor do BDI =>		288,10			Valor com BDI =>	1.520,37
							Quant. =>	109,1300000	Preço Total =>	165.917,97

3.4.6	Código	Banco	Descrição	Tipo	Und	Quant.	Valor Unit	Total		
Composição	COMP. PRÓP. 96402	Próprio	EXECUÇÃO DE PINTURA DE LIGAÇÃO COM EMULSÃO ASFÁLTICA RR-2C. AF_11/2019	PAVI - PAVIMENTAÇÃO	m²	1,0000000	2,79	2,79		
Composição Auxiliar	96402	SINAPI	EXECUÇÃO DE PINTURA DE LIGAÇÃO COM EMULSÃO ASFÁLTICA RR-2C. AF_11/2019	PAVI - PAVIMENTAÇÃO	m²	1,0000000	2,79	2,79		
				MO sem LS =>		0,27	LS =>	0,00	MO com LS =>	0,27
				Valor do BDI =>		0,65			Valor com BDI =>	3,44
							Quant. =>	3.637,7800000	Preço Total =>	12.513,96

3.5	Serviços Complementares							7.412,87		
3.5.1	Código	Banco	Descrição	Tipo	Und	Quant.	Valor Unit	Total		
Composição	COMP. PRÓP. ORSE 4650 05/2023	Próprio	SINALIZAÇÃO PERMANENTE, VERTICAL, COM PLACA DE AÇO, PADRÃO DNER, LARGURA=0,60M, COM POSTE DE MADEIRA 2,60M FIXADO COM BASE DE CONCRETO 40X40X50 - PLACA FAIXA DE PEDRESTE	PAVI - PAVIMENTAÇÃO	Unid.	1,0000000	617,10	617,10		
Composição Auxiliar	4650	ORSE	Sinalização permanente, vertical, com placa octogonal de aço, padrão dnit, largura=0,75m, com poste de madeira 3,50m fixado com base de concreto 40x40x50, inclusive mão de obra - Rev 01/2023	Sinalização Vertical	un	1,0000000	617,10	617,10		
				MO sem LS =>		0,00	LS =>	0,00	MO com LS =>	0,00
				Valor do BDI =>		144,27			Valor com BDI =>	761,37
							Quant. =>	2,0000000	Preço Total =>	1.522,74

3.5.2	Código	Banco	Descrição	Tipo	Und	Quant.	Valor Unit	Total
Composição	COMP. PRÓP. 40817 -	Próprio	SINALIZAÇÃO HORIZONTAL COM RESINA ACRÍLICA EMULSIONADA EM ÁGUA (0,4 mm)	PAVI - PAVIMENTAÇÃO	m²	1,0000000	16,05	16,05

RUA CAPITÃO ANTÔNIO LEITE, Nº SN CENTRO, CEP: 58770-000
FONE: (83)3433-1074

ALLAM PEREIRA DE MOURA:02858972419
8972419

Digitally signed by ALLAM PEREIRA DE MOURA:02858972419
DN: C=BR, S=PB, L=Coremas, OU=Presencial, OJ=3650874000180, OJ=AC SyngularID Multipla, O=ICP-Brasil, CN=ALLAM PEREIRA DE MOURA:02858972419
Reason: your signing reason here
Location: your signing location here
Date: 2024.02.23 11:38:33-03'00'
Foxit PDF Reader Version: 2023.2.0

PREFEITURA MUNICIPAL DE COREMAS - PB

CNPJ: 08.939.936/0001-94

Composição Auxiliar	40817	AGETOP RODOVIARI	SINALIZAÇÃO HORIZONTAL COM RESINA ACRÍLICA EMULSIONADA EM ÁGUA (0,4 mm)	40	m²	1,0000000	16,05	16,05		
					MO sem LS =>	0,56	LS =>	0,00	MO com LS =>	0,56
					Valor do BDI =>	3,75			Valor com BDI =>	19,80
					Quant. =>	293,3700000	Preço Total =>			5.808,72

3.5.3	Código	Banco	Descrição	Tipo	Und	Quant.	Valor Unit	Total		
Composição	83693	SINAPI	CAIACAO EM MEIO FIO	PAVI - PAVIMENTAÇÃO	m²	1,0000000	4,50	4,50		
Composição Auxiliar	88310	SINAPI	PINTOR COM ENCARGOS COMPLEMENTARES	SEDI - SERVIÇOS DIVERSOS	H	0,1500000	25,51	3,82		
Composição Auxiliar	88316	SINAPI	SERVENTE COM ENCARGOS COMPLEMENTARES	SEDI - SERVIÇOS DIVERSOS	H	0,0075000	19,27	0,14		
Composição Auxiliar	00011161	SINAPI	CAL HIDRATADA PARA PINTURA	Material	KG	0,3000000	1,80	0,54		
					MO sem LS =>	2,89	LS =>	0,00	MO com LS =>	2,89
					Valor do BDI =>	1,05			Valor com BDI =>	5,55
					Quant. =>	14,6700000	Preço Total =>			81,41

3.6	Serviços Finais								7.860,94	
3.6.1	Código	Banco	Descrição	Tipo	Und	Quant.	Valor Unit	Total		
Composição	99814	SINAPI	LIMPEZA DE SUPERFÍCIE COM JATO DE ALTA PRESSÃO. AF_04/2019	SEDI - SERVIÇOS DIVERSOS	m²	1,0000000	1,73	1,73		
Composição Auxiliar	88316	SINAPI	SERVENTE COM ENCARGOS COMPLEMENTARES	SEDI - SERVIÇOS DIVERSOS	H	0,0890000	19,27	1,71		
Composição Auxiliar	99833	SINAPI	LAVADORA DE ALTA PRESSAO (LAVA-JATO) PARA AGUA FRIA, PRESSAO DE OPERACAO ENTRE 1400 E 1900 LIB/POL2, VAZAO MAXIMA ENTRE 400 E 700 L/H - CHP DIURNO. AF_05/2023	CHOR - CUSTOS HORÁRIOS DE MÁQUINAS E EQUIPAMENTOS	CHP	0,0150000	1,57	0,02		
					MO sem LS =>	1,26	LS =>	0,00	MO com LS =>	1,26
					Valor do BDI =>	0,40			Valor com BDI =>	2,13
					Quant. =>	3.637,7800000	Preço Total =>			7.748,47

3.6.2	Código	Banco	Descrição	Tipo	Und	Quant.	Valor Unit	Total		
Composição	COMP. PRÓP.	Próprio	PLACA ESMALTADA PARA IDENTIFICAÇÃO NR DE RUA, DIMENSÕES 45X25CM	SEDI - SERVIÇOS DIVERSOS	Unid.	1,0000000	91,16	91,16		
Composição Auxiliar	73916/002	SINAPI	PLACA ESMALTADA PARA IDENTIFICAÇÃO NR DE RUA, DIMENSÕES 45X25CM	SEDI - SERVIÇOS DIVERSOS	UN	1,0000000	91,16	91,16		
					MO sem LS =>	5,66	LS =>	0,00	MO com LS =>	5,66
					Valor do BDI =>	21,31			Valor com BDI =>	112,47
					Quant. =>	1,0000000	Preço Total =>			112,47

4			RUA ANTÔNIO TIRBUTINO					37.246,46
4.1			Serviços Preliminares					2.260,47

RUA CAPITÃO ANTÔNIO LEITE, Nº SN CENTRO, CEP: 58770-000
FONE: (83)3433-1074

ALLAM PEREIRA DE MOURA:0285
8972419

Digitally signed by ALLAM PEREIRA DE MOURA:02858972419
DN: C=BR, S=PB, L=Coremas, OU=Presencial, OJ=3650874000180, OU=AC SyngularID Multipla, O=ICP-Brasil, CN=ALLAM PEREIRA DE MOURA:02858972419
Reason: your signing reason here
Location: your signing location here
Date: 2024.02.23 11:38:33-03'00'
Foxit PDF Reader Version: 2023.2.0

PREFEITURA MUNICIPAL DE COREMAS - PB
CNPJ: 08.939.936/0001-94

4.1.1	Código	Banco	Descrição	Tipo	Und	Quant.	Valor Unit	Total		
Composição	98525	SINAPI	LIMPEZA MECANIZADA DE CAMADA VEGETAL, VEGETAÇÃO E PEQUENAS ÁRVORES (DIÂMETRO DE TRONCO MENOR QUE 0,20 M), COM TRATOR DE ESTEIRAS.AF_05/2018	URBA - URBANIZAÇÃO	m²	1,0000000	0,36	0,36		
Composição Auxiliar	88316	SINAPI	SERVEANTE COM ENCARGOS COMPLEMENTARES	SEDI - SERVIÇOS DIVERSOS	H	0,0030000	19,27	0,05		
Composição Auxiliar	88441	SINAPI	JARDINEIRO COM ENCARGOS COMPLEMENTARES	SEDI - SERVIÇOS DIVERSOS	H	0,0030000	20,12	0,06		
Composição Auxiliar	89031	SINAPI	TRATOR DE ESTEIRAS, POTÊNCIA 100 HP, PESO OPERACIONAL 9,4 T, COM LÂMINA 2,19 M3 - CHI DIURNO. AF_06/2014	CHOR - CUSTOS HORÁRIOS DE MÁQUINAS E EQUIPAMENTOS	CHI	0,0024000	65,80	0,15		
Composição Auxiliar	89032	SINAPI	TRATOR DE ESTEIRAS, POTÊNCIA 100 HP, PESO OPERACIONAL 9,4 T, COM LÂMINA 2,19 M3 - CHP DIURNO. AF_06/2014	CHOR - CUSTOS HORÁRIOS DE MÁQUINAS E EQUIPAMENTOS	CHP	0,0006000	180,36	0,10		
					MO sem LS =>	0,13	LS =>	0,00	MO com LS =>	0,13
					Valor do BDI =>	0,08			Valor com BDI =>	0,44
					Quant. =>	284,3400000	Preço Total =>			125,10

4.1.2	Código	Banco	Descrição	Tipo	Und	Quant.	Valor Unit	Total		
Composição	101819	SINAPI	RECOMPOSIÇÃO DE PAVIMENTO EM PARALELEPÍEDOS, REJUNTAMENTO COM ARGAMASSA, COM REAPROVEITAMENTO DOS PARALELEPÍEDOS, PARA O FECHAMENTO DE VALAS - INCLUSO RETIRADA E COLOCAÇÃO DO MATERIAL. AF_12/2020	PAVI - PAVIMENTAÇÃO	m²	1,0000000	60,88	60,88		
Composição Auxiliar	88316	SINAPI	SERVEANTE COM ENCARGOS COMPLEMENTARES	SEDI - SERVIÇOS DIVERSOS	H	1,9013000	19,27	36,63		
Composição Auxiliar	88628	SINAPI	ARGAMASSA TRAÇO 1:3 (EM VOLUME DE CIMENTO E AREIA MÉDIA ÚMIDA), PREPARO MECÂNICO COM BETONEIRA 400 L. AF_08/2019	SEDI - SERVIÇOS DIVERSOS	m³	0,0204000	519,28	10,59		
Composição Auxiliar	91277	SINAPI	PLACA VIBRATÓRIA REVERSÍVEL COM MOTOR 4 TEMPOS A GASOLINA, FORÇA CENTRÍFUGA DE 25 KN (2500 KGF), POTÊNCIA 5,5 CV - CHP DIURNO. AF_08/2015	CHOR - CUSTOS HORÁRIOS DE MÁQUINAS E EQUIPAMENTOS	CHP	0,0113000	9,16	0,10		
Composição Auxiliar	91278	SINAPI	PLACA VIBRATÓRIA REVERSÍVEL COM MOTOR 4 TEMPOS A GASOLINA, FORÇA CENTRÍFUGA DE 25 KN (2500 KGF), POTÊNCIA 5,5 CV - CHI DIURNO. AF_08/2015	CHOR - CUSTOS HORÁRIOS DE MÁQUINAS E EQUIPAMENTOS	CHI	0,4640000	0,61	0,28		
Insumo	00000367	SINAPI	AREIA GROSSA - POSTO JAZIDA/FORNECEDOR (RETIRADO NA JAZIDA, SEM TRANSPORTE)	Material	m³	0,1140000	116,50	13,28		
					MO sem LS =>	27,77	LS =>	0,00	MO com LS =>	27,77
					Valor do BDI =>	14,23			Valor com BDI =>	75,11
					Quant. =>	28,4300000	Preço Total =>			2.135,37

4.2	Serviços de Terraplenagem							130,79
4.2.1	Código	Banco	Descrição	Tipo	Und	Quant.	Valor Unit	Total
Composição	COMP. PRÓP. 78472	Próprio	SERVICOS TOPOGRAFICOS PARA PAVIMENTACAO, INCLUSIVE NOTA DE SERVICOS, ACOMPANHAMENTO E GREIDE	SEDI - SERVIÇOS DIVERSOS	m²	1,0000000	0,38	0,38
Composição Auxiliar	78472	SINAPI	SERVICOS TOPOGRAFICOS PARA PAVIMENTACAO, INCLUSIVE NOTA DE SERVICOS, ACOMPANHAMENTO E GREIDE	SERT - SERVIÇOS TÉCNICOS	m²	1,0000000	0,38	0,38

RUA CAPITÃO ANTÔNIO LEITE, Nº SN CENTRO, CEP: 58770-000
FONE: (83)3433-1074

ALLAM PEREIRA DE MOURA:02858972419
8972419

Digitally signed by ALLAM PEREIRA DE MOURA:02858972419
DN: C=BR, S=PB, L=Coremas, OU=Presencial, OJ=3650874000180, OJ=AC SyngularID Multipla, O=ICP-Brasil, CN=ALLAM PEREIRA DE MOURA:02858972419
Reason: your signing reason here
Location: your signing location here
Date: 2024.02.23 11:38:33-03'00'
Foxit PDF Reader Version: 2023.2.0

PREFEITURA MUNICIPAL DE COREMAS - PB
CNPJ: 08.939.936/0001-94

MO sem LS => 0,23 LS => 0,00 MO com LS => 0,23
Valor do BDI => 0,08 Valor com BDI => 0,46
Quant. => 284,3400000 Preço Total => 130,79

4.3 Pavimentação - Etapa 1 - BLINDER								15.730,52	
4.3.1	Código	Banco	Descrição	Tipo	Und	Quant.	Valor Unit	Total	
Composição	99814	SINAPI	LIMPEZA DE SUPERFÍCIE COM JATO DE ALTA PRESSÃO. AF_04/2019	SEDI - SERVIÇOS DIVERSOS	m²	1,0000000	1,73	1,73	
Composição Auxiliar	88316	SINAPI	SERVENTE COM ENCARGOS COMPLEMENTARES	SEDI - SERVIÇOS DIVERSOS	H	0,0890000	19,27	1,71	
Composição Auxiliar	99833	SINAPI	LAVADORA DE ALTA PRESSAO (LAVA-JATO) PARA AGUA FRIA, PRESSAO DE OPERACAO ENTRE 1400 E 1900 LIB/POL2, VAZAO MAXIMA ENTRE 400 E 700 L/H - CHP DIURNO. AF_05/2023	CHOR - CUSTOS HORÁRIOS DE MÁQUINAS E EQUIPAMENTOS	CHP	0,0150000	1,57	0,02	
				MO sem LS =>	1,26	LS =>	0,00	MO com LS =>	1,26
				Valor do BDI =>	0,40			Valor com BDI =>	2,13
						Quant. =>	284,3400000	Preço Total =>	605,64

4.3.2	Código	Banco	Descrição	Tipo	Und	Quant.	Valor Unit	Total	
Composição	100987	SINAPI	CARGA DE MISTURA ASFÁLTICA EM CAMINHÃO BASCULANTE 14 M³ (UNIDADE: M3). AF_07/2020	TRAN - TRANSPORTES, CARGAS E DESCARGAS	m³	1,0000000	10,18	10,18	
Composição Auxiliar	89876	SINAPI	CAMINHÃO BASCULANTE 14 M3, COM CAVALO MECÂNICO DE CAPACIDADE MÁXIMA DE TRAÇÃO COMBINADO DE 36000 KG, POTÊNCIA 286 CV, INCLUSIVE SEMIREBOQUE COM CAÇAMBA METÁLICA - CHP DIURNO. AF_12/2014	CHOR - CUSTOS HORÁRIOS DE MÁQUINAS E EQUIPAMENTOS	CHP	0,0275000	323,04	8,88	
Composição Auxiliar	89877	SINAPI	CAMINHÃO BASCULANTE 14 M3, COM CAVALO MECÂNICO DE CAPACIDADE MÁXIMA DE TRAÇÃO COMBINADO DE 36000 KG, POTÊNCIA 286 CV, INCLUSIVE SEMIREBOQUE COM CAÇAMBA METÁLICA - CHI DIURNO. AF_12/2014	CHOR - CUSTOS HORÁRIOS DE MÁQUINAS E EQUIPAMENTOS	CHI	0,0156000	83,61	1,30	
				MO sem LS =>	0,94	LS =>	0,00	MO com LS =>	0,94
				Valor do BDI =>	2,38			Valor com BDI =>	12,56
						Quant. =>	8,5300000	Preço Total =>	107,13

4.3.3	Código	Banco	Descrição	Tipo	Und	Quant.	Valor Unit	Total
Composição	95876	SINAPI	TRANSPORTE COM CAMINHÃO BASCULANTE DE 14 M³, EM VIA URBANA PAVIMENTADA, DMT ATÉ 30 KM (UNIDADE: M3XKM). AF_07/2020	TRAN - TRANSPORTES, CARGAS E DESCARGAS	M3XKM	1,0000000	2,10	2,10
Composição Auxiliar	89876	SINAPI	CAMINHÃO BASCULANTE 14 M3, COM CAVALO MECÂNICO DE CAPACIDADE MÁXIMA DE TRAÇÃO COMBINADO DE 36000 KG, POTÊNCIA 286 CV, INCLUSIVE SEMIREBOQUE COM CAÇAMBA METÁLICA - CHP DIURNO. AF_12/2014	CHOR - CUSTOS HORÁRIOS DE MÁQUINAS E EQUIPAMENTOS	CHP	0,0059000	323,04	1,90
Composição Auxiliar	89877	SINAPI	CAMINHÃO BASCULANTE 14 M3, COM CAVALO MECÂNICO DE CAPACIDADE MÁXIMA DE TRAÇÃO COMBINADO DE 36000 KG, POTÊNCIA 286 CV, INCLUSIVE SEMIREBOQUE COM CAÇAMBA METÁLICA - CHI DIURNO. AF_12/2014	CHOR - CUSTOS HORÁRIOS DE MÁQUINAS E EQUIPAMENTOS	CHI	0,0025000	83,61	0,20

RUA CAPITÃO ANTÔNIO LEITE, Nº SN CENTRO, CEP: 58770-000
FONE: (83)3433-1074

ALLAM PEREIRA DE MOURA:02858972419
Digitally signed by ALLAM PEREIRA DE MOURA:02858972419
DN: C=BR, S=PB, L=Coremas, OU=Presencial, OJ=3650874000180, OJ=AC SyngularID Multipla, O=ICP-Brasil, CN=ALLAM PEREIRA DE MOURA:02858972419
Reason: your signing reason here
Location: your signing location here
Date: 2024.02.23 11:38:33-03'00'
Foxit PDF Reader Version: 2023.2.0

PREFEITURA MUNICIPAL DE COREMAS - PB
CNPJ: 08.939.936/0001-94

MO sem LS => 0,17 LS => 0,00 MO com LS => 0,17
Valor do BDI => 0,49 Valor com BDI => 2,59
Quant. => 255,9100000 Preço Total => 662,80

4.3.4	Código	Banco	Descrição	Tipo	Und	Quant.	Valor Unit	Total
Composição	93593	SINAPI	TRANSPORTE COM CAMINHÃO BASCULANTE DE 14 M³, EM VIA URBANA PAVIMENTADA, ADICIONAL PARA DMT EXCEDENTE A 30 KM (UNIDADE: M3XKM). AF_07/2020	TRAN - TRANSPORTES, CARGAS E DESCARGAS	M3XKM	1,0000000	0,85	0,85
Composição Auxiliar	89876	SINAPI	CAMINHÃO BASCULANTE 14 M3, COM CAVALO MECÂNICO DE CAPACIDADE MÁXIMA DE TRAÇÃO COMBINADO DE 36000 KG, POTÊNCIA 286 CV, INCLUSIVE SEMIREBOQUE COM CAÇAMBA METÁLICA - CHP DIURNO. AF_12/2014	CHOR - CUSTOS HORÁRIOS DE MÁQUINAS E EQUIPAMENTOS	CHP	0,0024000	323,04	0,77
Composição Auxiliar	89877	SINAPI	CAMINHÃO BASCULANTE 14 M3, COM CAVALO MECÂNICO DE CAPACIDADE MÁXIMA DE TRAÇÃO COMBINADO DE 36000 KG, POTÊNCIA 286 CV, INCLUSIVE SEMIREBOQUE COM CAÇAMBA METÁLICA - CHI DIURNO. AF_12/2014	CHOR - CUSTOS HORÁRIOS DE MÁQUINAS E EQUIPAMENTOS	CHI	0,0010000	83,61	0,08

MO sem LS => 0,07 LS => 0,00 MO com LS => 0,07
Valor do BDI => 0,19 Valor com BDI => 1,04
Quant. => 392,3900000 Preço Total => 408,08

4.3.5	Código	Banco	Descrição	Tipo	Und	Quant.	Valor Unit	Total
Composição	95996	SINAPI	EXECUÇÃO DE PAVIMENTO COM APLICAÇÃO DE CONCRETO ASFÁLTICO, CAMADA DE BINDER - EXCLUSIVE CARGA E TRANSPORTE. AF_11/2019	PAVI - PAVIMENTAÇÃO	m³	1,0000000	1.232,27	1.232,27
Composição Auxiliar	5835	SINAPI	VIBROACABADORA DE ASFALTO SOBRE ESTEIRAS, LARGURA DE PAVIMENTAÇÃO 1,90 M A 5,30 M, POTÊNCIA 105 HP CAPACIDADE 450 T/H - CHP DIURNO. AF_11/2014	CHOR - CUSTOS HORÁRIOS DE MÁQUINAS E EQUIPAMENTOS	CHP	0,0331000	335,56	11,10
Composição Auxiliar	5837	SINAPI	VIBROACABADORA DE ASFALTO SOBRE ESTEIRAS, LARGURA DE PAVIMENTAÇÃO 1,90 M A 5,30 M, POTÊNCIA 105 HP CAPACIDADE 450 T/H - CHI DIURNO. AF_11/2014	CHOR - CUSTOS HORÁRIOS DE MÁQUINAS E EQUIPAMENTOS	CHI	0,0678000	125,45	8,50
Composição Auxiliar	88314	SINAPI	RASTELEIRO COM ENCARGOS COMPLEMENTARES	SEDI - SERVIÇOS DIVERSOS	H	0,8072000	22,77	18,37
Composição Auxiliar	91386	SINAPI	CAMINHÃO BASCULANTE 10 M3, TRUCADO CABINE SIMPLES, PESO BRUTO TOTAL 23.000 KG, CARGA ÚTIL MÁXIMA 15.935 KG, DISTÂNCIA ENTRE EIXOS 4,80 M, POTÊNCIA 230 CV INCLUSIVE CAÇAMBA METÁLICA - CHP DIURNO. AF_06/2014	CHOR - CUSTOS HORÁRIOS DE MÁQUINAS E EQUIPAMENTOS	CHP	0,0331000	265,68	8,79
Composição Auxiliar	95631	SINAPI	ROLO COMPACTADOR VIBRATORIO TANDEM, ACO LISO, POTENCIA 125 HP, PESO SEM/COM LASTRO 10,20/11,65 T, LARGURA DE TRABALHO 1,73 M - CHP DIURNO. AF_11/2016	CHOR - CUSTOS HORÁRIOS DE MÁQUINAS E EQUIPAMENTOS	CHP	0,0575000	231,91	13,33
Composição Auxiliar	95632	SINAPI	ROLO COMPACTADOR VIBRATORIO TANDEM, ACO LISO, POTENCIA 125 HP, PESO SEM/COM LASTRO 10,20/11,65 T, LARGURA DE TRABALHO 1,73 M - CHI DIURNO. AF_11/2016	CHOR - CUSTOS HORÁRIOS DE MÁQUINAS E EQUIPAMENTOS	CHI	0,0434000	84,18	3,65
Composição Auxiliar	96155	SINAPI	TRATOR DE PNEUS COM POTÊNCIA DE 85 CV, TRAÇÃO 4X4, COM VASSOURA MECÂNICA ACOPLADA - CHI DIURNO. AF_02/2017	CHOR - CUSTOS HORÁRIOS DE MÁQUINAS E EQUIPAMENTOS	CHI	0,0668000	45,03	3,00

RUA CAPITÃO ANTÔNIO LEITE, Nº SN CENTRO, CEP: 58770-000
FONE: (83)3433-1074

ALLAM PEREIRA DE MOURA:02858972419
8972419

Digitally signed by ALLAM PEREIRA DE MOURA:02858972419
DN: C=BR, S=PB, L=Coremas, OU=Presencial, OJ=3650874000180, OU=AC SyngularID Multipla, O=ICP-Brasil, CN=ALLAM PEREIRA DE MOURA:02858972419
Reason: your signing reason here
Location: your signing location here
Date: 2024.02.23 11:38:33-03'00'
Foxit PDF Reader Version: 2023.2.0

PREFEITURA MUNICIPAL DE COREMAS - PB

CNPJ: 08.939.936/0001-94

Composição Auxiliar	96157	SINAPI	TRATOR DE PNEUS COM POTÊNCIA DE 85 CV, TRAÇÃO 4X4, COM VASSOURA MECÂNICA ACOPLADA - CHP DIURNO. AF_03/2017	CHOR - CUSTOS HORÁRIOS DE MÁQUINAS E EQUIPAMENTOS	CHP	0,0341000	130,27	4,44		
Composição Auxiliar	96463	SINAPI	ROLO COMPACTADOR DE PNEUS, ESTATICO, PRESSAO VARIAVEL, POTENCIA 110 HP, PESO SEM/COM LASTRO 10,8/27 T, LARGURA DE ROLAGEM 2,30 M - CHP DIURNO. AF_06/2017	CHOR - CUSTOS HORÁRIOS DE MÁQUINAS E EQUIPAMENTOS	CHP	0,0299000	220,09	6,58		
Composição Auxiliar	96464	SINAPI	ROLO COMPACTADOR DE PNEUS, ESTATICO, PRESSAO VARIAVEL, POTENCIA 110 HP, PESO SEM/COM LASTRO 10,8/27 T, LARGURA DE ROLAGEM 2,30 M - CHI DIURNO. AF_06/2017	CHOR - CUSTOS HORÁRIOS DE MÁQUINAS E EQUIPAMENTOS	CHI	0,0710000	90,81	6,44		
Insumo	00041965	SINAPI	CONCRETO BETUMINOSO USINADO A QUENTE (CBUQ) PARA PAVIMENTACAO ASFALTICA, PADRAO DNIT, PARA BINDER, COM CAP 50/70 - AQUISICAO POSTO USINA	Material	T	2,5548000	449,38	1.148,07		
				MO sem LS =>		23,45	LS =>	0,00	MO com LS =>	23,45
				Valor do BDI =>		288,10			Valor com BDI =>	1.520,37
						Quant. =>	8,5300000	Preço Total =>	12.968,75	

4.3.6	Código	Banco	Descrição	Tipo	Und	Quant.	Valor Unit	Total		
Composição	COMP. PRÓP. 96402	Próprio	EXECUÇÃO DE PINTURA DE LIGAÇÃO COM EMULSÃO ASFÁLTICA RR-2C. AF_11/2019	PAVI - PAVIMENTAÇÃO	m²	1,0000000	2,79	2,79		
Composição Auxiliar	96402	SINAPI	EXECUÇÃO DE PINTURA DE LIGAÇÃO COM EMULSÃO ASFÁLTICA RR-2C. AF_11/2019	PAVI - PAVIMENTAÇÃO	m²	1,0000000	2,79	2,79		
				MO sem LS =>		0,27	LS =>	0,00	MO com LS =>	0,27
				Valor do BDI =>		0,65			Valor com BDI =>	3,44
						Quant. =>	284,3400000	Preço Total =>	978,12	

4.4	Pavimentação - Etapa 2 - CBUQ							15.730,52		
4.4.1	Código	Banco	Descrição	Tipo	Und	Quant.	Valor Unit	Total		
Composição	99814	SINAPI	LIMPEZA DE SUPERFÍCIE COM JATO DE ALTA PRESSÃO. AF_04/2019	SEDI - SERVIÇOS DIVERSOS	m²	1,0000000	1,73	1,73		
Composição Auxiliar	88316	SINAPI	SERVENTE COM ENCARGOS COMPLEMENTARES	SEDI - SERVIÇOS DIVERSOS	H	0,0890000	19,27	1,71		
Composição Auxiliar	99833	SINAPI	LAVADORA DE ALTA PRESSAO (LAVA-JATO) PARA AGUA FRIA, PRESSAO DE OPERACAO ENTRE 1400 E 1900 LIB/POL2, VAZAO MAXIMA ENTRE 400 E 700 L/H - CHP DIURNO. AF_05/2023	CHOR - CUSTOS HORÁRIOS DE MÁQUINAS E EQUIPAMENTOS	CHP	0,0150000	1,57	0,02		
				MO sem LS =>		1,26	LS =>	0,00	MO com LS =>	1,26
				Valor do BDI =>		0,40			Valor com BDI =>	2,13
						Quant. =>	284,3400000	Preço Total =>	605,64	

4.4.2	Código	Banco	Descrição	Tipo	Und	Quant.	Valor Unit	Total
Composição	100987	SINAPI	CARGA DE MISTURA ASFÁLTICA EM CAMINHÃO BASCULANTE 14 M³ (UNIDADE: M3). AF_07/2020	TRAN - TRANSPORTES, CARGAS E DESCARGAS	m³	1,0000000	10,18	10,18

RUA CAPITÃO ANTÔNIO LEITE, Nº SN CENTRO, CEP: 58770-000
FONE: (83)3433-1074

ALLAM PEREIRA DE MOURA:02858972419
8972419

Digitally signed by ALLAM PEREIRA DE MOURA:02858972419
DN: C=BR, S=PB, L=Coremas, OU=Presencial, OJ=3650874000180, OJ=AC SyngularID Multipla, O=ICP-Brasil, CN=ALLAM PEREIRA DE MOURA:02858972419
Reason: your signing reason here
Location: your signing location here
Date: 2024.02.23 11:38:33-0300
Foxit PDF Reader Version: 2023.2.0

PREFEITURA MUNICIPAL DE COREMAS - PB

CNPJ: 08.939.936/0001-94

Composição Auxiliar	89876	SINAPI	CAMINHÃO BASCULANTE 14 M3, COM CAVALO MECÂNICO DE CAPACIDADE MÁXIMA DE TRAÇÃO COMBINADO DE 36000 KG, POTÊNCIA 286 CV, INCLUSIVE SEMIREBOQUE COM CAÇAMBA METÁLICA - CHP DIURNO. AF_12/2014	CHOR - CUSTOS HORÁRIOS DE MÁQUINAS E EQUIPAMENTOS	CHP	0,0275000	323,04	8,88	
Composição Auxiliar	89877	SINAPI	CAMINHÃO BASCULANTE 14 M3, COM CAVALO MECÂNICO DE CAPACIDADE MÁXIMA DE TRAÇÃO COMBINADO DE 36000 KG, POTÊNCIA 286 CV, INCLUSIVE SEMIREBOQUE COM CAÇAMBA METÁLICA - CHI DIURNO. AF_12/2014	CHOR - CUSTOS HORÁRIOS DE MÁQUINAS E EQUIPAMENTOS	CHI	0,0156000	83,61	1,30	
				MO sem LS =>	0,94	LS =>	0,00	MO com LS =>	0,94
				Valor do BDI =>	2,38			Valor com BDI =>	12,56
				Quant. =>	8,5300000	Preço Total =>	107,13		

4.4.3	Código	Banco	Descrição	Tipo	Und	Quant.	Valor Unit	Total	
Composição	95876	SINAPI	TRANSPORTE COM CAMINHÃO BASCULANTE DE 14 M³, EM VIA URBANA PAVIMENTADA, DMT ATÉ 30 KM (UNIDADE: M3XKM). AF_07/2020	TRAN - TRANSPORTES, CARGAS E DESCARGAS	M3XKM	1,0000000	2,10	2,10	
Composição Auxiliar	89876	SINAPI	CAMINHÃO BASCULANTE 14 M3, COM CAVALO MECÂNICO DE CAPACIDADE MÁXIMA DE TRAÇÃO COMBINADO DE 36000 KG, POTÊNCIA 286 CV, INCLUSIVE SEMIREBOQUE COM CAÇAMBA METÁLICA - CHP DIURNO. AF_12/2014	CHOR - CUSTOS HORÁRIOS DE MÁQUINAS E EQUIPAMENTOS	CHP	0,0059000	323,04	1,90	
Composição Auxiliar	89877	SINAPI	CAMINHÃO BASCULANTE 14 M3, COM CAVALO MECÂNICO DE CAPACIDADE MÁXIMA DE TRAÇÃO COMBINADO DE 36000 KG, POTÊNCIA 286 CV, INCLUSIVE SEMIREBOQUE COM CAÇAMBA METÁLICA - CHI DIURNO. AF_12/2014	CHOR - CUSTOS HORÁRIOS DE MÁQUINAS E EQUIPAMENTOS	CHI	0,0025000	83,61	0,20	
				MO sem LS =>	0,17	LS =>	0,00	MO com LS =>	0,17
				Valor do BDI =>	0,49			Valor com BDI =>	2,59
				Quant. =>	255,9100000	Preço Total =>	662,80		

4.4.4	Código	Banco	Descrição	Tipo	Und	Quant.	Valor Unit	Total	
Composição	93593	SINAPI	TRANSPORTE COM CAMINHÃO BASCULANTE DE 14 M³, EM VIA URBANA PAVIMENTADA, ADICIONAL PARA DMT EXCEDENTE A 30 KM (UNIDADE: M3XKM). AF_07/2020	TRAN - TRANSPORTES, CARGAS E DESCARGAS	M3XKM	1,0000000	0,85	0,85	
Composição Auxiliar	89876	SINAPI	CAMINHÃO BASCULANTE 14 M3, COM CAVALO MECÂNICO DE CAPACIDADE MÁXIMA DE TRAÇÃO COMBINADO DE 36000 KG, POTÊNCIA 286 CV, INCLUSIVE SEMIREBOQUE COM CAÇAMBA METÁLICA - CHP DIURNO. AF_12/2014	CHOR - CUSTOS HORÁRIOS DE MÁQUINAS E EQUIPAMENTOS	CHP	0,0024000	323,04	0,77	
Composição Auxiliar	89877	SINAPI	CAMINHÃO BASCULANTE 14 M3, COM CAVALO MECÂNICO DE CAPACIDADE MÁXIMA DE TRAÇÃO COMBINADO DE 36000 KG, POTÊNCIA 286 CV, INCLUSIVE SEMIREBOQUE COM CAÇAMBA METÁLICA - CHI DIURNO. AF_12/2014	CHOR - CUSTOS HORÁRIOS DE MÁQUINAS E EQUIPAMENTOS	CHI	0,0010000	83,61	0,08	
				MO sem LS =>	0,07	LS =>	0,00	MO com LS =>	0,07
				Valor do BDI =>	0,19			Valor com BDI =>	1,04
				Quant. =>	392,3900000	Preço Total =>	408,08		

4.4.5	Código	Banco	Descrição	Tipo	Und	Quant.	Valor Unit	Total
-------	--------	-------	-----------	------	-----	--------	------------	-------

RUA CAPITÃO ANTÔNIO LEITE, Nº SN CENTRO, CEP: 58770-000
FONE: (83)3433-1074

ALLAM PEREIRA DE MOURA:02858972419
8972419

Digitally signed by ALLAM PEREIRA DE MOURA:02858972419
DN: C=BR, S=PB, L=Coremas, OU=Presental, OJ=3650874000180, OJ=AC SyngularID Multipla, O=ICP-Brasil, CN=ALLAM PEREIRA DE MOURA:02858972419
Reason: your signing reason here
Location: your signing location here
Date: 2024.02.23 11:38:33-03'00'
Foxit PDF Reader Version: 2023.2.0

PREFEITURA MUNICIPAL DE COREMAS - PB
CNPJ: 08.939.936/0001-94

Composição	95996	SINAPI	EXECUÇÃO DE PAVIMENTO COM APLICAÇÃO DE CONCRETO ASFÁLTICO, CAMADA DE BINDER - EXCLUSIVE CARGA E TRANSPORTE. AF_11/2019	PAVI - PAVIMENTAÇÃO	m³	1,0000000	1.232,27	1.232,27		
Composição Auxiliar	5835	SINAPI	VIBROACABADORA DE ASFALTO SOBRE ESTEIRAS, LARGURA DE PAVIMENTAÇÃO 1,90 M A 5,30 M, POTÊNCIA 105 HP CAPACIDADE 450 T/H - CHP DIURNO. AF_11/2014	CHOR - CUSTOS HORÁRIOS DE MÁQUINAS E EQUIPAMENTOS	CHP	0,0331000	335,56	11,10		
Composição Auxiliar	5837	SINAPI	VIBROACABADORA DE ASFALTO SOBRE ESTEIRAS, LARGURA DE PAVIMENTAÇÃO 1,90 M A 5,30 M, POTÊNCIA 105 HP CAPACIDADE 450 T/H - CHI DIURNO. AF_11/2014	CHOR - CUSTOS HORÁRIOS DE MÁQUINAS E EQUIPAMENTOS	CHI	0,0678000	125,45	8,50		
Composição Auxiliar	88314	SINAPI	RASTELEIRO COM ENCARGOS COMPLEMENTARES	SEDI - SERVIÇOS DIVERSOS	H	0,8072000	22,77	18,37		
Composição Auxiliar	91386	SINAPI	CAMINHÃO BASCULANTE 10 M3, TRUCADO CABINE SIMPLES, PESO BRUTO TOTAL 23.000 KG, CARGA ÚTIL MÁXIMA 15.935 KG, DISTÂNCIA ENTRE EIXOS 4,80 M, POTÊNCIA 230 CV INCLUSIVE CAÇAMBA METÁLICA - CHP DIURNO. AF_06/2014	CHOR - CUSTOS HORÁRIOS DE MÁQUINAS E EQUIPAMENTOS	CHP	0,0331000	265,68	8,79		
Composição Auxiliar	95631	SINAPI	ROLO COMPACTADOR VIBRATORIO TANDEM, ACO LISO, POTENCIA 125 HP, PESO SEM/COM LASTRO 10,20/11,65 T, LARGURA DE TRABALHO 1,73 M - CHP DIURNO. AF_11/2016	CHOR - CUSTOS HORÁRIOS DE MÁQUINAS E EQUIPAMENTOS	CHP	0,0575000	231,91	13,33		
Composição Auxiliar	95632	SINAPI	ROLO COMPACTADOR VIBRATORIO TANDEM, ACO LISO, POTENCIA 125 HP, PESO SEM/COM LASTRO 10,20/11,65 T, LARGURA DE TRABALHO 1,73 M - CHI DIURNO. AF_11/2016	CHOR - CUSTOS HORÁRIOS DE MÁQUINAS E EQUIPAMENTOS	CHI	0,0434000	84,18	3,65		
Composição Auxiliar	96155	SINAPI	TRATOR DE PNEUS COM POTÊNCIA DE 85 CV, TRAÇÃO 4X4, COM VASSOURA MECÂNICA ACOPLADA - CHI DIURNO. AF_02/2017	CHOR - CUSTOS HORÁRIOS DE MÁQUINAS E EQUIPAMENTOS	CHI	0,0668000	45,03	3,00		
Composição Auxiliar	96157	SINAPI	TRATOR DE PNEUS COM POTÊNCIA DE 85 CV, TRAÇÃO 4X4, COM VASSOURA MECÂNICA ACOPLADA - CHP DIURNO. AF_03/2017	CHOR - CUSTOS HORÁRIOS DE MÁQUINAS E EQUIPAMENTOS	CHP	0,0341000	130,27	4,44		
Composição Auxiliar	96463	SINAPI	ROLO COMPACTADOR DE PNEUS, ESTATICO, PRESSAO VARIAVEL, POTENCIA 110 HP, PESO SEM/COM LASTRO 10,8/27 T, LARGURA DE ROLAGEM 2,30 M - CHP DIURNO. AF_06/2017	CHOR - CUSTOS HORÁRIOS DE MÁQUINAS E EQUIPAMENTOS	CHP	0,0299000	220,09	6,58		
Composição Auxiliar	96464	SINAPI	ROLO COMPACTADOR DE PNEUS, ESTATICO, PRESSAO VARIAVEL, POTENCIA 110 HP, PESO SEM/COM LASTRO 10,8/27 T, LARGURA DE ROLAGEM 2,30 M - CHI DIURNO. AF_06/2017	CHOR - CUSTOS HORÁRIOS DE MÁQUINAS E EQUIPAMENTOS	CHI	0,0710000	90,81	6,44		
Insumo	00041965	SINAPI	CONCRETO BETUMINOSO USINADO A QUENTE (CBUQ) PARA PAVIMENTACAO ASFALTICA, PADRAO DNIT, PARA BINDER, COM CAP 50/70 - AQUISICAO POSTO USINA	Material	T	2,5548000	449,38	1.148,07		
					MO sem LS =>	23,45	LS =>	0,00	MO com LS =>	23,45
					Valor do BDI =>	288,10			Valor com BDI =>	1.520,37
					Quant. =>	8,5300000	Preço Total =>	12.968,75		

4.4.6	Código	Banco	Descrição	Tipo	Und	Quant.	Valor Unit	Total
Composição	COMP. PRÓP. 96402	Próprio	EXECUÇÃO DE PINTURA DE LIGAÇÃO COM EMULSÃO ASFÁLTICA RR-2C. AF_11/2019	PAVI - PAVIMENTAÇÃO	m²	1,0000000	2,79	2,79
Composição Auxiliar	96402	SINAPI	EXECUÇÃO DE PINTURA DE LIGAÇÃO COM EMULSÃO ASFÁLTICA RR-2C. AF_11/2019	PAVI - PAVIMENTAÇÃO	m²	1,0000000	2,79	2,79

RUA CAPITÃO ANTÔNIO LEITE, Nº SN CENTRO, CEP: 58770-000
FONE: (83)3433-1074

ALLAM PEREIRA DE MOURA:02858972419
8972419

Digitally signed by ALLAM PEREIRA DE MOURA:02858972419
DN: C=BR, S=PB, L=Coremas, OU=Presental, OJ=3650874000180, OU=AC SyngularID Multipla, O=ICP-Brasil, CN=ALLAM PEREIRA DE MOURA:02858972419
Reason: your signing reason here
Location: your signing location here
Date: 2024.02.23 11:38:33-03'00'
Foxit PDF Reader Version: 2023.2.0

PREFEITURA MUNICIPAL DE COREMAS - PB

CNPJ: 08.939.936/0001-94

MO sem LS => 0,27 LS => 0,00 MO com LS => 0,27
 Valor do BDI => 0,65 Valor com BDI => 3,44
Quant. => 284,3400000 Preço Total => 978,12

4.5								2.676,05		
4.5.1	Código	Banco	Descrição	Tipo	Und	Quant.	Valor Unit	Total		
Composição	COMP. PRÓP. ORSE 4650 05/2023	Próprio	SINALIZAÇÃO PERMANENTE, VERTICAL, COM PLACA DE AÇO, PADRÃO DNER, LARGURA=0,60M, COM POSTE DE MADEIRA 2,60M FIXADO COM BASE DE CONCRETO 40X40X50 - PLACA FAIXA DE PEDRESTE	PAVI - PAVIMENTAÇÃO	Unid.	1,0000000	617,10	617,10		
Composição Auxiliar	4650 ORSE		Sinalização permanente, vertical, com placa octogonal de aço, padrão dnit, largura=0,75m, com poste de madeira 3,50m fixado com base de concreto 40x40x50, inclusive mão de obra - Rev 01/2023	Sinalização Vertical	un	1,0000000	617,10	617,10		
				MO sem LS =>		0,00	LS =>	0,00	MO com LS =>	0,00
				Valor do BDI =>		144,27			Valor com BDI =>	761,37
						Quant. =>	2,0000000	Preço Total =>	1.522,74	

4.5.2										
4.5.2	Código	Banco	Descrição	Tipo	Und	Quant.	Valor Unit	Total		
Composição	COMP. PRÓP. 40817 -	Próprio	SINALIZAÇÃO HORIZONTAL COM RESINA ACRÍLICA EMULSIONADA EM ÁGUA (0,4 mm)	PAVI - PAVIMENTAÇÃO	m²	1,0000000	16,05	16,05		
Composição Auxiliar	40817	AGETOP RODOVIARI	SINALIZAÇÃO HORIZONTAL COM RESINA ACRÍLICA EMULSIONADA EM ÁGUA (0,4 mm)	40	m²	1,0000000	16,05	16,05		
				MO sem LS =>		0,56	LS =>	0,00	MO com LS =>	0,56
				Valor do BDI =>		3,75			Valor com BDI =>	19,80
						Quant. =>	57,4440000	Preço Total =>	1.137,39	

4.5.3										
4.5.3	Código	Banco	Descrição	Tipo	Und	Quant.	Valor Unit	Total		
Composição	83693	SINAPI	CAIACAO EM MEIO FIO	PAVI - PAVIMENTAÇÃO	m²	1,0000000	4,50	4,50		
Composição Auxiliar	88310	SINAPI	PINTOR COM ENCARGOS COMPLEMENTARES	SEDI - SERVIÇOS DIVERSOS	H	0,1500000	25,51	3,82		
Composição Auxiliar	88316	SINAPI	SERVEnte COM ENCARGOS COMPLEMENTARES	SEDI - SERVIÇOS DIVERSOS	H	0,0075000	19,27	0,14		
Insumo	00011161	SINAPI	CAL HIDRATADA PARA PINTURA	Material	KG	0,3000000	1,80	0,54		
				MO sem LS =>		2,89	LS =>	0,00	MO com LS =>	2,89
				Valor do BDI =>		1,05			Valor com BDI =>	5,55
						Quant. =>	2,8700000	Preço Total =>	15,92	

4.6								718,11
4.6.1	Código	Banco	Descrição	Tipo	Und	Quant.	Valor Unit	Total
Composição	99814	SINAPI	LIMPEZA DE SUPERFÍCIE COM JATO DE ALTA PRESSÃO. AF_04/2019	SEDI - SERVIÇOS DIVERSOS	m²	1,0000000	1,73	1,73

RUA CAPITÃO ANTÔNIO LEITE, Nº SN CENTRO, CEP: 58770-000
 FONE: (83)3433-1074

ALLAM PEREIRA DE MOURA:02858972419
 Digitally signed by ALLAM PEREIRA DE MOURA:02858972419
 DN: C=BR, S=PB, L=Coremas, OU=Presencial, OJ=3650874000180, OJ=AC SyngularID Multipla, O=ICP-Brasil, CN=ALLAM PEREIRA DE MOURA:02858972419
 Reason: your signing reason here
 Location: your signing location here
 Date: 2024.02.23 11:38:33-0300
 Foxit PDF Reader Version: 2023.2.0

PREFEITURA MUNICIPAL DE COREMAS - PB

CNPJ: 08.939.936/0001-94

Composição Auxiliar	88316	SINAPI	SERVENTE COM ENCARGOS COMPLEMENTARES	SEDI - SERVIÇOS DIVERSOS	H	0,0890000	19,27	1,71	
Composição Auxiliar	99833	SINAPI	LAVADORA DE ALTA PRESSAO (LAVA-JATO) PARA AGUA FRIA, PRESSAO DE OPERACAO ENTRE 1400 E 1900 LIB/POL2, VAZAO MAXIMA ENTRE 400 E 700 L/H - CHP DIURNO. AF_05/2023	CHOR - CUSTOS HORÁRIOS DE MÁQUINAS E EQUIPAMENTOS	CHP	0,0150000	1,57	0,02	
				MO sem LS =>	1,26	LS =>	0,00	MO com LS =>	1,26
				Valor do BDI =>	0,40			Valor com BDI =>	2,13
				Quant. =>	284,3400000	Preço Total =>	605,64		

4.6.2	Código	Banco	Descrição	Tipo	Und	Quant.	Valor Unit	Total	
Composição	COMP. PRÓP.	Próprio	PLACA ESMALTADA PARA IDENTIFICAÇÃO NR DE RUA, DIMENSÕES 45X25CM	SEDI - SERVIÇOS DIVERSOS	Unid.	1,0000000	91,16	91,16	
Composição Auxiliar	73916/002	SINAPI	PLACA ESMALTADA PARA IDENTIFICAÇÃO NR DE RUA, DIMENSÕES 45X25CM	SEDI - SERVIÇOS DIVERSOS	UN	1,0000000	91,16	91,16	
				MO sem LS =>	5,66	LS =>	0,00	MO com LS =>	5,66
				Valor do BDI =>	21,31			Valor com BDI =>	112,47
				Quant. =>	1,0000000	Preço Total =>	112,47		

5			RUA BENILDO FAUSTINO DA SILVA					93.684,07	
5.1			Serviços Preliminares					5.948,12	
5.1.1	Código	Banco	Descrição	Tipo	Und	Quant.	Valor Unit	Total	
Composição	98525	SINAPI	LIMPEZA MECANIZADA DE CAMADA VEGETAL, VEGETAÇÃO E PEQUENAS ÁRVORES (DIÂMETRO DE TRONCO MENOR QUE 0,20 M), COM TRATOR DE ESTEIRAS.AF_05/2018	URBA - URBANIZAÇÃO	m²	1,0000000	0,36	0,36	
Composição Auxiliar	88316	SINAPI	SERVENTE COM ENCARGOS COMPLEMENTARES	SEDI - SERVIÇOS DIVERSOS	H	0,0030000	19,27	0,05	
Composição Auxiliar	88441	SINAPI	JARDINEIRO COM ENCARGOS COMPLEMENTARES	SEDI - SERVIÇOS DIVERSOS	H	0,0030000	20,12	0,06	
Composição Auxiliar	89031	SINAPI	TRATOR DE ESTEIRAS, POTÊNCIA 100 HP, PESO OPERACIONAL 9,4 T, COM LÂMINA 2,19 M3 - CHI DIURNO. AF_06/2014	CHOR - CUSTOS HORÁRIOS DE MÁQUINAS E EQUIPAMENTOS	CHI	0,0024000	65,80	0,15	
Composição Auxiliar	89032	SINAPI	TRATOR DE ESTEIRAS, POTÊNCIA 100 HP, PESO OPERACIONAL 9,4 T, COM LÂMINA 2,19 M3 - CHP DIURNO. AF_06/2014	CHOR - CUSTOS HORÁRIOS DE MÁQUINAS E EQUIPAMENTOS	CHP	0,0006000	180,36	0,10	
				MO sem LS =>	0,13	LS =>	0,00	MO com LS =>	0,13
				Valor do BDI =>	0,08			Valor com BDI =>	0,44
				Quant. =>	748,0700000	Preço Total =>	329,15		

5.1.2	Código	Banco	Descrição	Tipo	Und	Quant.	Valor Unit	Total
Composição	101819	SINAPI	RECOMPOSIÇÃO DE PAVIMENTO EM PARALELEPÍEDOS, REJUNTAMENTO COM ARGAMASSA, COM REAPROVEITAMENTO DOS PARALELEPÍEDOS, PARA O FECHAMENTO DE VALAS - INCLUSO RETIRADA E COLOCAÇÃO DO MATERIAL. AF_12/2020	PAVI - PAVIMENTAÇÃO	m²	1,0000000	60,88	60,88

RUA CAPITÃO ANTÔNIO LEITE, Nº SN CENTRO, CEP: 58770-000
FONE: (83)3433-1074

ALLAM PEREIRA DE MOURA:02858972419
8972419

Digitally signed by ALLAM PEREIRA DE MOURA:02858972419
DN: C=BR, S=PB, L=Coremas, OU=Presental, OJ=3650874000180, OU=AC SyngularID Multipla, O=ICP-Brasil, CN=ALLAM PEREIRA DE MOURA:02858972419
Reason: your signing reason here
Location: your signing location here
Date: 2024.02.23 11:38:33-03'00'
Foxit PDF Reader Version: 2023.2.0

PREFEITURA MUNICIPAL DE COREMAS - PB
CNPJ: 08.939.936/0001-94

Composição Auxiliar	88316	SINAPI	SERVENTE COM ENCARGOS COMPLEMENTARES	SEDI - SERVIÇOS DIVERSOS	H	1,9013000	19,27	36,63	
Composição Auxiliar	88628	SINAPI	ARGAMASSA TRAÇO 1:3 (EM VOLUME DE CIMENTO E AREIA MÉDIA ÚMIDA), PREPARO MECÂNICO COM BETONEIRA 400 L. AF_08/2019	SEDI - SERVIÇOS DIVERSOS	m³	0,0204000	519,28	10,59	
Composição Auxiliar	91277	SINAPI	PLACA VIBRATÓRIA REVERSÍVEL COM MOTOR 4 TEMPOS A GASOLINA, FORÇA CENTRÍFUGA DE 25 KN (2500 KGF), POTÊNCIA 5,5 CV - CHP DIURNO. AF_08/2015	CHOR - CUSTOS HORÁRIOS DE MÁQUINAS E EQUIPAMENTOS	CHP	0,0113000	9,16	0,10	
Composição Auxiliar	91278	SINAPI	PLACA VIBRATÓRIA REVERSÍVEL COM MOTOR 4 TEMPOS A GASOLINA, FORÇA CENTRÍFUGA DE 25 KN (2500 KGF), POTÊNCIA 5,5 CV - CHI DIURNO. AF_08/2015	CHOR - CUSTOS HORÁRIOS DE MÁQUINAS E EQUIPAMENTOS	CHI	0,4640000	0,61	0,28	
Insumo	00000367	SINAPI	AREIA GROSSA - POSTO JAZIDA/FORNECEDOR (RETIRADO NA JAZIDA, SEM TRANSPORTE)	Material	m³	0,1140000	116,50	13,28	
				MO sem LS =>	27,77	LS =>	0,00	MO com LS =>	27,77
				Valor do BDI =>	14,23			Valor com BDI =>	75,11
				Quant. =>	74,8100000	Preço Total =>	5.618,97		

5.2	Serviços de Terraplenagem							344,11	
5.2.1	Código	Banco	Descrição	Tipo	Und	Quant.	Valor Unit	Total	
Composição	COMP. PRÓP. 78472	Próprio	SERVICOS TOPOGRAFICOS PARA PAVIMENTACAO, INCLUSIVE NOTA DE SERVICOS, ACOMPANHAMENTO E GREIDE	SEDI - SERVIÇOS DIVERSOS	m²	1,0000000	0,38	0,38	
Composição Auxiliar	78472	SINAPI	SERVICOS TOPOGRAFICOS PARA PAVIMENTACAO, INCLUSIVE NOTA DE SERVICOS, ACOMPANHAMENTO E GREIDE	SERT - SERVIÇOS TÉCNICOS	m²	1,0000000	0,38	0,38	
				MO sem LS =>	0,23	LS =>	0,00	MO com LS =>	0,23
				Valor do BDI =>	0,08			Valor com BDI =>	0,46
				Quant. =>	748,0700000	Preço Total =>	344,11		

5.3	Pavimentação - Etapa 1 - BLINDER							41.383,05	
5.3.1	Código	Banco	Descrição	Tipo	Und	Quant.	Valor Unit	Total	
Composição	99814	SINAPI	LIMPEZA DE SUPERFÍCIE COM JATO DE ALTA PRESSÃO. AF_04/2019	SEDI - SERVIÇOS DIVERSOS	m²	1,0000000	1,73	1,73	
Composição Auxiliar	88316	SINAPI	SERVENTE COM ENCARGOS COMPLEMENTARES	SEDI - SERVIÇOS DIVERSOS	H	0,0890000	19,27	1,71	
Composição Auxiliar	99833	SINAPI	LAVADORA DE ALTA PRESSAO (LAVA-JATO) PARA AGUA FRIA, PRESSAO DE OPERACAO ENTRE 1400 E 1900 LIB/POL2, VAZAO MAXIMA ENTRE 400 E 700 L/H - CHP DIURNO. AF_05/2023	CHOR - CUSTOS HORÁRIOS DE MÁQUINAS E EQUIPAMENTOS	CHP	0,0150000	1,57	0,02	
				MO sem LS =>	1,26	LS =>	0,00	MO com LS =>	1,26
				Valor do BDI =>	0,40			Valor com BDI =>	2,13
				Quant. =>	748,0700000	Preço Total =>	1.593,38		

5.3.2	Código	Banco	Descrição	Tipo	Und	Quant.	Valor Unit	Total
Composição	100987	SINAPI	CARGA DE MISTURA ASFÁLTICA EM CAMINHÃO BASCULANTE 14 M³ (UNIDADE: M3). AF_07/2020	TRAN - TRANSPORTES, CARGAS E DESCARGAS	m³	1,0000000	10,18	10,18

RUA CAPITÃO ANTÔNIO LEITE, Nº SN CENTRO, CEP: 58770-000
FONE: (83)3433-1074

ALLAM PEREIRA DE MOURA:0285
8972419

Digitally signed by ALLAM PEREIRA DE MOURA:02858972419
DN: C=BR, S=PB, L=Coremas, OU=Presental, OJ=3650874000180, OU=AC SyngularID Multipla, O=ICP-Brasil, CN=ALLAM PEREIRA DE MOURA:02858972419
Reason: your signing reason here
Location: your signing location here
Date: 2024.02.23 11:38:33-03'00'
Foxit PDF Reader Version: 2023.2.0

PREFEITURA MUNICIPAL DE COREMAS - PB

CNPJ: 08.939.936/0001-94

Composição Auxiliar	89876	SINAPI	CAMINHÃO BASCULANTE 14 M3, COM CAVALO MECÂNICO DE CAPACIDADE MÁXIMA DE TRAÇÃO COMBINADO DE 36000 KG, POTÊNCIA 286 CV, INCLUSIVE SEMIREBOQUE COM CAÇAMBA METÁLICA - CHP DIURNO. AF_12/2014	CHOR - CUSTOS HORÁRIOS DE MÁQUINAS E EQUIPAMENTOS	CHP	0,0275000	323,04	8,88	
Composição Auxiliar	89877	SINAPI	CAMINHÃO BASCULANTE 14 M3, COM CAVALO MECÂNICO DE CAPACIDADE MÁXIMA DE TRAÇÃO COMBINADO DE 36000 KG, POTÊNCIA 286 CV, INCLUSIVE SEMIREBOQUE COM CAÇAMBA METÁLICA - CHI DIURNO. AF_12/2014	CHOR - CUSTOS HORÁRIOS DE MÁQUINAS E EQUIPAMENTOS	CHI	0,0156000	83,61	1,30	
				MO sem LS =>	0,94	LS =>	0,00	MO com LS =>	0,94
				Valor do BDI =>	2,38			Valor com BDI =>	12,56
						Quant. =>	22,4400000	Preço Total =>	281,84

5.3.3	Código	Banco	Descrição	Tipo	Und	Quant.	Valor Unit	Total	
Composição	95876	SINAPI	TRANSPORTE COM CAMINHÃO BASCULANTE DE 14 M³, EM VIA URBANA PAVIMENTADA, DMT ATÉ 30 KM (UNIDADE: M3XKM). AF_07/2020	TRAN - TRANSPORTES, CARGAS E DESCARGAS	M3XKM	1,0000000	2,10	2,10	
Composição Auxiliar	89876	SINAPI	CAMINHÃO BASCULANTE 14 M3, COM CAVALO MECÂNICO DE CAPACIDADE MÁXIMA DE TRAÇÃO COMBINADO DE 36000 KG, POTÊNCIA 286 CV, INCLUSIVE SEMIREBOQUE COM CAÇAMBA METÁLICA - CHP DIURNO. AF_12/2014	CHOR - CUSTOS HORÁRIOS DE MÁQUINAS E EQUIPAMENTOS	CHP	0,0059000	323,04	1,90	
Composição Auxiliar	89877	SINAPI	CAMINHÃO BASCULANTE 14 M3, COM CAVALO MECÂNICO DE CAPACIDADE MÁXIMA DE TRAÇÃO COMBINADO DE 36000 KG, POTÊNCIA 286 CV, INCLUSIVE SEMIREBOQUE COM CAÇAMBA METÁLICA - CHI DIURNO. AF_12/2014	CHOR - CUSTOS HORÁRIOS DE MÁQUINAS E EQUIPAMENTOS	CHI	0,0025000	83,61	0,20	
				MO sem LS =>	0,17	LS =>	0,00	MO com LS =>	0,17
				Valor do BDI =>	0,49			Valor com BDI =>	2,59
						Quant. =>	673,2600000	Preço Total =>	1.743,74

5.3.4	Código	Banco	Descrição	Tipo	Und	Quant.	Valor Unit	Total	
Composição	93593	SINAPI	TRANSPORTE COM CAMINHÃO BASCULANTE DE 14 M³, EM VIA URBANA PAVIMENTADA, ADICIONAL PARA DMT EXCEDENTE A 30 KM (UNIDADE: M3XKM). AF_07/2020	TRAN - TRANSPORTES, CARGAS E DESCARGAS	M3XKM	1,0000000	0,85	0,85	
Composição Auxiliar	89876	SINAPI	CAMINHÃO BASCULANTE 14 M3, COM CAVALO MECÂNICO DE CAPACIDADE MÁXIMA DE TRAÇÃO COMBINADO DE 36000 KG, POTÊNCIA 286 CV, INCLUSIVE SEMIREBOQUE COM CAÇAMBA METÁLICA - CHP DIURNO. AF_12/2014	CHOR - CUSTOS HORÁRIOS DE MÁQUINAS E EQUIPAMENTOS	CHP	0,0024000	323,04	0,77	
Composição Auxiliar	89877	SINAPI	CAMINHÃO BASCULANTE 14 M3, COM CAVALO MECÂNICO DE CAPACIDADE MÁXIMA DE TRAÇÃO COMBINADO DE 36000 KG, POTÊNCIA 286 CV, INCLUSIVE SEMIREBOQUE COM CAÇAMBA METÁLICA - CHI DIURNO. AF_12/2014	CHOR - CUSTOS HORÁRIOS DE MÁQUINAS E EQUIPAMENTOS	CHI	0,0010000	83,61	0,08	
				MO sem LS =>	0,07	LS =>	0,00	MO com LS =>	0,07
				Valor do BDI =>	0,19			Valor com BDI =>	1,04
						Quant. =>	1.032,3400000	Preço Total =>	1.073,63

5.3.5	Código	Banco	Descrição	Tipo	Und	Quant.	Valor Unit	Total
-------	--------	-------	-----------	------	-----	--------	------------	-------

RUA CAPITÃO ANTÔNIO LEITE, Nº SN CENTRO, CEP: 58770-000
FONE: (83)3433-1074

ALLAM PEREIRA DE MOURA:02858972419
8972419

Digitally signed by ALLAM PEREIRA DE MOURA:02858972419
DN: C=BR, S=PB, L=Coremas, OU=Presental, OJ=3650874000180, OJ=AC SyngularID Multipla, O=ICP-Brasil, CN=ALLAM PEREIRA DE MOURA:02858972419
Reason: your signing reason here
Location: your signing location here
Date: 2024.02.23 11:38:33-03'00'
Foxit PDF Reader Version: 2023.2.0

PREFEITURA MUNICIPAL DE COREMAS - PB
CNPJ: 08.939.936/0001-94

Composição	95996	SINAPI	EXECUÇÃO DE PAVIMENTO COM APLICAÇÃO DE CONCRETO ASFÁLTICO, CAMADA DE BINDER - EXCLUSIVE CARGA E TRANSPORTE. AF_11/2019	PAVI - PAVIMENTAÇÃO	m³	1,0000000	1.232,27	1.232,27		
Composição Auxiliar	5835	SINAPI	VIBROACABADORA DE ASFALTO SOBRE ESTEIRAS, LARGURA DE PAVIMENTAÇÃO 1,90 M A 5,30 M, POTÊNCIA 105 HP CAPACIDADE 450 T/H - CHP DIURNO. AF_11/2014	CHOR - CUSTOS HORÁRIOS DE MÁQUINAS E EQUIPAMENTOS	CHP	0,0331000	335,56	11,10		
Composição Auxiliar	5837	SINAPI	VIBROACABADORA DE ASFALTO SOBRE ESTEIRAS, LARGURA DE PAVIMENTAÇÃO 1,90 M A 5,30 M, POTÊNCIA 105 HP CAPACIDADE 450 T/H - CHI DIURNO. AF_11/2014	CHOR - CUSTOS HORÁRIOS DE MÁQUINAS E EQUIPAMENTOS	CHI	0,0678000	125,45	8,50		
Composição Auxiliar	88314	SINAPI	RASTELEIRO COM ENCARGOS COMPLEMENTARES	SEDI - SERVIÇOS DIVERSOS	H	0,8072000	22,77	18,37		
Composição Auxiliar	91386	SINAPI	CAMINHÃO BASCULANTE 10 M3, TRUCADO CABINE SIMPLES, PESO BRUTO TOTAL 23.000 KG, CARGA ÚTIL MÁXIMA 15.935 KG, DISTÂNCIA ENTRE EIXOS 4,80 M, POTÊNCIA 230 CV INCLUSIVE CAÇAMBA METÁLICA - CHP DIURNO. AF_06/2014	CHOR - CUSTOS HORÁRIOS DE MÁQUINAS E EQUIPAMENTOS	CHP	0,0331000	265,68	8,79		
Composição Auxiliar	95631	SINAPI	ROLO COMPACTADOR VIBRATORIO TANDEM, ACO LISO, POTENCIA 125 HP, PESO SEM/COM LASTRO 10,20/11,65 T, LARGURA DE TRABALHO 1,73 M - CHP DIURNO. AF_11/2016	CHOR - CUSTOS HORÁRIOS DE MÁQUINAS E EQUIPAMENTOS	CHP	0,0575000	231,91	13,33		
Composição Auxiliar	95632	SINAPI	ROLO COMPACTADOR VIBRATORIO TANDEM, ACO LISO, POTENCIA 125 HP, PESO SEM/COM LASTRO 10,20/11,65 T, LARGURA DE TRABALHO 1,73 M - CHI DIURNO. AF_11/2016	CHOR - CUSTOS HORÁRIOS DE MÁQUINAS E EQUIPAMENTOS	CHI	0,0434000	84,18	3,65		
Composição Auxiliar	96155	SINAPI	TRATOR DE PNEUS COM POTÊNCIA DE 85 CV, TRAÇÃO 4X4, COM VASSOURA MECÂNICA ACOPLADA - CHI DIURNO. AF_02/2017	CHOR - CUSTOS HORÁRIOS DE MÁQUINAS E EQUIPAMENTOS	CHI	0,0668000	45,03	3,00		
Composição Auxiliar	96157	SINAPI	TRATOR DE PNEUS COM POTÊNCIA DE 85 CV, TRAÇÃO 4X4, COM VASSOURA MECÂNICA ACOPLADA - CHP DIURNO. AF_03/2017	CHOR - CUSTOS HORÁRIOS DE MÁQUINAS E EQUIPAMENTOS	CHP	0,0341000	130,27	4,44		
Composição Auxiliar	96463	SINAPI	ROLO COMPACTADOR DE PNEUS, ESTATICO, PRESSAO VARIAVEL, POTENCIA 110 HP, PESO SEM/COM LASTRO 10,8/27 T, LARGURA DE ROLAGEM 2,30 M - CHP DIURNO. AF_06/2017	CHOR - CUSTOS HORÁRIOS DE MÁQUINAS E EQUIPAMENTOS	CHP	0,0299000	220,09	6,58		
Composição Auxiliar	96464	SINAPI	ROLO COMPACTADOR DE PNEUS, ESTATICO, PRESSAO VARIAVEL, POTENCIA 110 HP, PESO SEM/COM LASTRO 10,8/27 T, LARGURA DE ROLAGEM 2,30 M - CHI DIURNO. AF_06/2017	CHOR - CUSTOS HORÁRIOS DE MÁQUINAS E EQUIPAMENTOS	CHI	0,0710000	90,81	6,44		
Insumo	00041965	SINAPI	CONCRETO BETUMINOSO USINADO A QUENTE (CBUQ) PARA PAVIMENTACAO ASFALTICA, PADRAO DNIT, PARA BINDER, COM CAP 50/70 - AQUISICAO POSTO USINA	Material	T	2,5548000	449,38	1.148,07		
					MO sem LS =>	23,45	LS =>	0,00	MO com LS =>	23,45
					Valor do BDI =>	288,10			Valor com BDI =>	1.520,37
					Quant. =>	22,4400000	Preço Total =>	34.117,10		

5.3.6	Código	Banco	Descrição	Tipo	Und	Quant.	Valor Unit	Total
Composição	COMP. PRÓP. 96402	Próprio	EXECUÇÃO DE PINTURA DE LIGAÇÃO COM EMULSÃO ASFÁLTICA RR-2C. AF_11/2019	PAVI - PAVIMENTAÇÃO	m²	1,0000000	2,79	2,79
Composição Auxiliar	96402	SINAPI	EXECUÇÃO DE PINTURA DE LIGAÇÃO COM EMULSÃO ASFÁLTICA RR-2C. AF_11/2019	PAVI - PAVIMENTAÇÃO	m²	1,0000000	2,79	2,79

RUA CAPITÃO ANTÔNIO LEITE, Nº SN CENTRO, CEP: 58770-000
FONE: (83)3433-1074

ALLAM PEREIRA DE MOURA:02858972419
8972419

Digitally signed by ALLAM PEREIRA DE MOURA:02858972419
DN: C=BR, S=PB, L=Coremas, OU=Presentat, OJ=3650874000180, OU=AC SyngularID Multipla, O=ICP-Brasil, CN=ALLAM PEREIRA DE MOURA:02858972419
Reason: your signing reason here
Location: your signing location here
Date: 2024.02.23 11:38:33-03'00'
Foxit PDF Reader Version: 2023.2.0

PREFEITURA MUNICIPAL DE COREMAS - PB
CNPJ: 08.939.936/0001-94

MO sem LS => 0,27 LS => 0,00 MO com LS => 0,27
Valor do BDI => 0,65 Valor com BDI => 3,44
Quant. => 748,0700000 Preço Total => 2.573,36

5.4	Pavimentação - Etapa 2 - CBUQ							41.383,05	
5.4.1	Código	Banco	Descrição	Tipo	Und	Quant.	Valor Unit	Total	
Composição	99814	SINAPI	LIMPEZA DE SUPERFÍCIE COM JATO DE ALTA PRESSÃO. AF_04/2019	SEDI - SERVIÇOS DIVERSOS	m²	1,0000000	1,73	1,73	
Composição Auxiliar	88316	SINAPI	SERVENTE COM ENCARGOS COMPLEMENTARES	SEDI - SERVIÇOS DIVERSOS	H	0,0890000	19,27	1,71	
Composição Auxiliar	99833	SINAPI	LAVADORA DE ALTA PRESSAO (LAVA-JATO) PARA AGUA FRIA, PRESSAO DE OPERACAO ENTRE 1400 E 1900 LIB/POL2, VAZAO MAXIMA ENTRE 400 E 700 L/H - CHP DIURNO. AF_05/2023	CHOR - CUSTOS HORÁRIOS DE MÁQUINAS E EQUIPAMENTOS	CHP	0,0150000	1,57	0,02	
				MO sem LS =>	1,26	LS =>	0,00	MO com LS =>	1,26
				Valor do BDI =>	0,40			Valor com BDI =>	2,13
				Quant. =>	748,0700000	Preço Total =>	1.593,38		

5.4.2	Código	Banco	Descrição	Tipo	Und	Quant.	Valor Unit	Total	
Composição	100987	SINAPI	CARGA DE MISTURA ASFÁLTICA EM CAMINHÃO BASCULANTE 14 M³ (UNIDADE: M3). AF_07/2020	TRAN - TRANSPORTES, CARGAS E DESCARGAS	m³	1,0000000	10,18	10,18	
Composição Auxiliar	89876	SINAPI	CAMINHÃO BASCULANTE 14 M3, COM CAVALO MECÂNICO DE CAPACIDADE MÁXIMA DE TRAÇÃO COMBINADO DE 36000 KG, POTÊNCIA 286 CV, INCLUSIVE SEMIREBOQUE COM CAÇAMBA METÁLICA - CHP DIURNO. AF_12/2014	CHOR - CUSTOS HORÁRIOS DE MÁQUINAS E EQUIPAMENTOS	CHP	0,0275000	323,04	8,88	
Composição Auxiliar	89877	SINAPI	CAMINHÃO BASCULANTE 14 M3, COM CAVALO MECÂNICO DE CAPACIDADE MÁXIMA DE TRAÇÃO COMBINADO DE 36000 KG, POTÊNCIA 286 CV, INCLUSIVE SEMIREBOQUE COM CAÇAMBA METÁLICA - CHI DIURNO. AF_12/2014	CHOR - CUSTOS HORÁRIOS DE MÁQUINAS E EQUIPAMENTOS	CHI	0,0156000	83,61	1,30	
				MO sem LS =>	0,94	LS =>	0,00	MO com LS =>	0,94
				Valor do BDI =>	2,38			Valor com BDI =>	12,56
				Quant. =>	22,4400000	Preço Total =>	281,84		

5.4.3	Código	Banco	Descrição	Tipo	Und	Quant.	Valor Unit	Total
Composição	95876	SINAPI	TRANSPORTE COM CAMINHÃO BASCULANTE DE 14 M³, EM VIA URBANA PAVIMENTADA, DMT ATÉ 30 KM (UNIDADE: M3XKM). AF_07/2020	TRAN - TRANSPORTES, CARGAS E DESCARGAS	M3XKM	1,0000000	2,10	2,10
Composição Auxiliar	89876	SINAPI	CAMINHÃO BASCULANTE 14 M3, COM CAVALO MECÂNICO DE CAPACIDADE MÁXIMA DE TRAÇÃO COMBINADO DE 36000 KG, POTÊNCIA 286 CV, INCLUSIVE SEMIREBOQUE COM CAÇAMBA METÁLICA - CHP DIURNO. AF_12/2014	CHOR - CUSTOS HORÁRIOS DE MÁQUINAS E EQUIPAMENTOS	CHP	0,0059000	323,04	1,90
Composição Auxiliar	89877	SINAPI	CAMINHÃO BASCULANTE 14 M3, COM CAVALO MECÂNICO DE CAPACIDADE MÁXIMA DE TRAÇÃO COMBINADO DE 36000 KG, POTÊNCIA 286 CV, INCLUSIVE SEMIREBOQUE COM CAÇAMBA METÁLICA - CHI DIURNO. AF_12/2014	CHOR - CUSTOS HORÁRIOS DE MÁQUINAS E EQUIPAMENTOS	CHI	0,0025000	83,61	0,20

RUA CAPITÃO ANTÔNIO LEITE, Nº SN CENTRO, CEP: 58770-000
FONE: (83)3433-1074

ALLAM PEREIRA DE MOURA:02858972419
Digitally signed by ALLAM PEREIRA DE MOURA:02858972419
DN: C=BR, S=PB, L=Coremas, OU=Presencial, OJ=3650874000180, OJ=AC SyngularID Multipla, O=ICP-Brasil, CN=ALLAM PEREIRA DE MOURA:02858972419
Reason: your signing reason here
Location: your signing location here
Date: 2024.02.23 11:38:33-03'00'
Foxit PDF Reader Version: 2023.2.0

PREFEITURA MUNICIPAL DE COREMAS - PB
CNPJ: 08.939.936/0001-94

MO sem LS => 0,17 LS => 0,00 MO com LS => 0,17
Valor do BDI => 0,49 Valor com BDI => 2,59
Quant. => 673,2600000 Preço Total => 1.743,74

5.4.4	Código	Banco	Descrição	Tipo	Und	Quant.	Valor Unit	Total
Composição	93593	SINAPI	TRANSPORTE COM CAMINHÃO BASCULANTE DE 14 M³, EM VIA URBANA PAVIMENTADA, ADICIONAL PARA DMT EXCEDENTE A 30 KM (UNIDADE: M3XKM). AF_07/2020	TRAN - TRANSPORTES, CARGAS E DESCARGAS	M3XKM	1,0000000	0,85	0,85
Composição Auxiliar	89876	SINAPI	CAMINHÃO BASCULANTE 14 M3, COM CAVALO MECÂNICO DE CAPACIDADE MÁXIMA DE TRAÇÃO COMBINADO DE 36000 KG, POTÊNCIA 286 CV, INCLUSIVE SEMIREBOQUE COM CAÇAMBA METÁLICA - CHP DIURNO. AF_12/2014	CHOR - CUSTOS HORÁRIOS DE MÁQUINAS E EQUIPAMENTOS	CHP	0,0024000	323,04	0,77
Composição Auxiliar	89877	SINAPI	CAMINHÃO BASCULANTE 14 M3, COM CAVALO MECÂNICO DE CAPACIDADE MÁXIMA DE TRAÇÃO COMBINADO DE 36000 KG, POTÊNCIA 286 CV, INCLUSIVE SEMIREBOQUE COM CAÇAMBA METÁLICA - CHI DIURNO. AF_12/2014	CHOR - CUSTOS HORÁRIOS DE MÁQUINAS E EQUIPAMENTOS	CHI	0,0010000	83,61	0,08

MO sem LS => 0,07 LS => 0,00 MO com LS => 0,07
Valor do BDI => 0,19 Valor com BDI => 1,04
Quant. => 1.032,3400000 Preço Total => 1.073,63

5.4.5	Código	Banco	Descrição	Tipo	Und	Quant.	Valor Unit	Total
Composição	95996	SINAPI	EXECUÇÃO DE PAVIMENTO COM APLICAÇÃO DE CONCRETO ASFÁLTICO, CAMADA DE BINDER - EXCLUSIVE CARGA E TRANSPORTE. AF_11/2019	PAVI - PAVIMENTAÇÃO	m³	1,0000000	1.232,27	1.232,27
Composição Auxiliar	5835	SINAPI	VIBROACABADORA DE ASFALTO SOBRE ESTEIRAS, LARGURA DE PAVIMENTAÇÃO 1,90 M A 5,30 M, POTÊNCIA 105 HP CAPACIDADE 450 T/H - CHP DIURNO. AF_11/2014	CHOR - CUSTOS HORÁRIOS DE MÁQUINAS E EQUIPAMENTOS	CHP	0,0331000	335,56	11,10
Composição Auxiliar	5837	SINAPI	VIBROACABADORA DE ASFALTO SOBRE ESTEIRAS, LARGURA DE PAVIMENTAÇÃO 1,90 M A 5,30 M, POTÊNCIA 105 HP CAPACIDADE 450 T/H - CHI DIURNO. AF_11/2014	CHOR - CUSTOS HORÁRIOS DE MÁQUINAS E EQUIPAMENTOS	CHI	0,0678000	125,45	8,50
Composição Auxiliar	88314	SINAPI	RASTELEIRO COM ENCARGOS COMPLEMENTARES	SEDI - SERVIÇOS DIVERSOS	H	0,8072000	22,77	18,37
Composição Auxiliar	91386	SINAPI	CAMINHÃO BASCULANTE 10 M3, TRUCADO CABINE SIMPLES, PESO BRUTO TOTAL 23.000 KG, CARGA ÚTIL MÁXIMA 15.935 KG, DISTÂNCIA ENTRE EIXOS 4,80 M, POTÊNCIA 230 CV INCLUSIVE CAÇAMBA METÁLICA - CHP DIURNO. AF_06/2014	CHOR - CUSTOS HORÁRIOS DE MÁQUINAS E EQUIPAMENTOS	CHP	0,0331000	265,68	8,79
Composição Auxiliar	95631	SINAPI	ROLO COMPACTADOR VIBRATORIO TANDEM, ACO LISO, POTENCIA 125 HP, PESO SEM/COM LASTRO 10,20/11,65 T, LARGURA DE TRABALHO 1,73 M - CHP DIURNO. AF_11/2016	CHOR - CUSTOS HORÁRIOS DE MÁQUINAS E EQUIPAMENTOS	CHP	0,0575000	231,91	13,33
Composição Auxiliar	95632	SINAPI	ROLO COMPACTADOR VIBRATORIO TANDEM, ACO LISO, POTENCIA 125 HP, PESO SEM/COM LASTRO 10,20/11,65 T, LARGURA DE TRABALHO 1,73 M - CHI DIURNO. AF_11/2016	CHOR - CUSTOS HORÁRIOS DE MÁQUINAS E EQUIPAMENTOS	CHI	0,0434000	84,18	3,65
Composição Auxiliar	96155	SINAPI	TRATOR DE PNEUS COM POTÊNCIA DE 85 CV, TRAÇÃO 4X4, COM VASSOURA MECÂNICA ACOPLADA - CHI DIURNO. AF_02/2017	CHOR - CUSTOS HORÁRIOS DE MÁQUINAS E EQUIPAMENTOS	CHI	0,0668000	45,03	3,00

RUA CAPITÃO ANTÔNIO LEITE, Nº SN CENTRO, CEP: 58770-000
FONE: (83)3433-1074

ALLAM PEREIRA DE MOURA:02858972419
8972419

Digitally signed by ALLAM PEREIRA DE MOURA:02858972419
DN: C=BR, S=PB, L=Coremas, OU=Presencial, OJ=3650874000180, OU=AC SyngularID Multipla, O=ICP-Brasil, CN=ALLAM PEREIRA DE MOURA:02858972419
Reason: your signing reason here
Location: your signing location here
Date: 2024.02.23 11:38:33-03'00'
Foxit PDF Reader Version: 2023.2.0

PREFEITURA MUNICIPAL DE COREMAS - PB

CNPJ: 08.939.936/0001-94

Composição Auxiliar	96157	SINAPI	TRATOR DE PNEUS COM POTÊNCIA DE 85 CV, TRAÇÃO 4X4, COM VASSOURA MECÂNICA ACOPLADA - CHP DIURNO. AF_03/2017	CHOR - CUSTOS HORÁRIOS DE MÁQUINAS E EQUIPAMENTOS	CHP	0,0341000	130,27	4,44		
Composição Auxiliar	96463	SINAPI	ROLO COMPACTADOR DE PNEUS, ESTATICO, PRESSAO VARIAVEL, POTENCIA 110 HP, PESO SEM/COM LASTRO 10,8/27 T, LARGURA DE ROLAGEM 2,30 M - CHP DIURNO. AF_06/2017	CHOR - CUSTOS HORÁRIOS DE MÁQUINAS E EQUIPAMENTOS	CHP	0,0299000	220,09	6,58		
Composição Auxiliar	96464	SINAPI	ROLO COMPACTADOR DE PNEUS, ESTATICO, PRESSAO VARIAVEL, POTENCIA 110 HP, PESO SEM/COM LASTRO 10,8/27 T, LARGURA DE ROLAGEM 2,30 M - CHI DIURNO. AF_06/2017	CHOR - CUSTOS HORÁRIOS DE MÁQUINAS E EQUIPAMENTOS	CHI	0,0710000	90,81	6,44		
Insumo	00041965	SINAPI	CONCRETO BETUMINOSO USINADO A QUENTE (CBUQ) PARA PAVIMENTACAO ASFALTICA, PADRAO DNIT, PARA BINDER, COM CAP 50/70 - AQUISICAO POSTO USINA	Material	T	2,5548000	449,38	1.148,07		
				MO sem LS =>		23,45	LS =>	0,00	MO com LS =>	23,45
				Valor do BDI =>		288,10			Valor com BDI =>	1.520,37
						Quant. =>	22,4400000		Preço Total =>	34.117,10

5.4.6	Código	Banco	Descrição	Tipo	Und	Quant.	Valor Unit	Total		
Composição	COMP. PRÓP. 96402	Próprio	EXECUÇÃO DE PINTURA DE LIGAÇÃO COM EMULSÃO ASFÁLTICA RR-2C. AF_11/2019	PAVI - PAVIMENTAÇÃO	m²	1,0000000	2,79	2,79		
Composição Auxiliar	96402	SINAPI	EXECUÇÃO DE PINTURA DE LIGAÇÃO COM EMULSÃO ASFÁLTICA RR-2C. AF_11/2019	PAVI - PAVIMENTAÇÃO	m²	1,0000000	2,79	2,79		
				MO sem LS =>		0,27	LS =>	0,00	MO com LS =>	0,27
				Valor do BDI =>		0,65			Valor com BDI =>	3,44
						Quant. =>	748,0700000		Preço Total =>	2.573,36

5.5	Serviços Complementares								2.919,89	
5.5.1	Código	Banco	Descrição	Tipo	Und	Quant.	Valor Unit	Total		
Composição	COMP. PRÓP. ORSE 4650 05/2023	Próprio	SINALIZAÇÃO PERMANENTE, VERTICAL, COM PLACA DE AÇO, PADRÃO DNER, LARGURA=0,60M, COM POSTE DE MADEIRA 2,60M FIXADO COM BASE DE CONCRETO 40X40X50 - PLACA FAIXA DE PEDRESTE	PAVI - PAVIMENTAÇÃO	Unid.	1,0000000	617,10	617,10		
Composição Auxiliar	4650	ORSE	Sinalização permanente, vertical, com placa octogonal de aço, padrão dnit, largura=0,75m, com poste de madeira 3,50m fixado com base de concreto 40x40x50, inclusive mão de obra - Rev 01/2023	Sinalização Vertical	un	1,0000000	617,10	617,10		
				MO sem LS =>		0,00	LS =>	0,00	MO com LS =>	0,00
				Valor do BDI =>		144,27			Valor com BDI =>	761,37
						Quant. =>	2,0000000		Preço Total =>	1.522,74

5.5.2	Código	Banco	Descrição	Tipo	Und	Quant.	Valor Unit	Total
Composição	COMP. PRÓP. 40817 -	Próprio	SINALIZAÇÃO HORIZONTAL COM RESINA ACRÍLICA EMULSIONADA EM ÁGUA (0,4 mm)	PAVI - PAVIMENTAÇÃO	m²	1,0000000	16,05	16,05

RUA CAPITÃO ANTÔNIO LEITE, Nº SN CENTRO, CEP: 58770-000
FONE: (83)3433-1074

ALLAM PEREIRA DE MOURA:02858972419
8972419

Digitally signed by ALLAM PEREIRA DE MOURA:02858972419
DN: C=BR, S=PB, L=Coremas, OU=Presencial, OJ=3650874000180, OJ=AC SyngularID Multipla, O=ICP-Brasil, CN=ALLAM PEREIRA DE MOURA:02858972419
Reason: your signing reason here
Location: your signing location here
Date: 2024.02.23 11:38:33-0300
Foxit PDF Reader Version: 2023.2.0

PREFEITURA MUNICIPAL DE COREMAS - PB
CNPJ: 08.939.936/0001-94

Composição Auxiliar	40817	AGETOP RODOVIARI	SINALIZAÇÃO HORIZONTAL COM RESINA ACRÍLICA EMULSIONADA EM ÁGUA (0,4 mm)	40	m²	1,0000000	16,05	16,05	
				MO sem LS =>	0,56	LS =>	0,00	MO com LS =>	0,56
				Valor do BDI =>	3,75			Valor com BDI =>	19,80
				Quant. =>		69,5880000	Preço Total =>	1.377,84	

5.5.3	Código	Banco	Descrição	Tipo	Und	Quant.	Valor Unit	Total	
Composição	83693	SINAPI	CAIACAO EM MEIO FIO	PAVI - PAVIMENTAÇÃO	m²	1,0000000	4,50	4,50	
Composição Auxiliar	88310	SINAPI	PINTOR COM ENCARGOS COMPLEMENTARES	SEDI - SERVIÇOS DIVERSOS	H	0,1500000	25,51	3,82	
Composição Auxiliar	88316	SINAPI	SERVENTE COM ENCARGOS COMPLEMENTARES	SEDI - SERVIÇOS DIVERSOS	H	0,0075000	19,27	0,14	
Composição Insumo	00011161	SINAPI	CAL HIDRATADA PARA PINTURA	Material	KG	0,3000000	1,80	0,54	
				MO sem LS =>	2,89	LS =>	0,00	MO com LS =>	2,89
				Valor do BDI =>	1,05			Valor com BDI =>	5,55
				Quant. =>		3,4800000	Preço Total =>	19,31	

5.6	Serviços Finais								1.705,85
5.6.1	Código	Banco	Descrição	Tipo	Und	Quant.	Valor Unit	Total	
Composição	99814	SINAPI	LIMPEZA DE SUPERFÍCIE COM JATO DE ALTA PRESSÃO. AF_04/2019	SEDI - SERVIÇOS DIVERSOS	m²	1,0000000	1,73	1,73	
Composição Auxiliar	88316	SINAPI	SERVENTE COM ENCARGOS COMPLEMENTARES	SEDI - SERVIÇOS DIVERSOS	H	0,0890000	19,27	1,71	
Composição Auxiliar	99833	SINAPI	LAVADORA DE ALTA PRESSAO (LAVA-JATO) PARA AGUA FRIA, PRESSAO DE OPERACAO ENTRE 1400 E 1900 LIB/POL2, VAZAO MAXIMA ENTRE 400 E 700 L/H - CHP DIURNO. AF_05/2023	CHOR - CUSTOS HORÁRIOS DE MÁQUINAS E EQUIPAMENTOS	CHP	0,0150000	1,57	0,02	
				MO sem LS =>	1,26	LS =>	0,00	MO com LS =>	1,26
				Valor do BDI =>	0,40			Valor com BDI =>	2,13
				Quant. =>		748,0700000	Preço Total =>	1.593,38	

5.6.2	Código	Banco	Descrição	Tipo	Und	Quant.	Valor Unit	Total	
Composição	COMP. PRÓP.	Próprio	PLACA ESMALTADA PARA IDENTIFICAÇÃO NR DE RUA, DIMENSÕES 45X25CM	SEDI - SERVIÇOS DIVERSOS	Unid.	1,0000000	91,16	91,16	
Composição Auxiliar	73916/002	SINAPI	PLACA ESMALTADA PARA IDENTIFICAÇÃO NR DE RUA, DIMENSÕES 45X25CM	SEDI - SERVIÇOS DIVERSOS	UN	1,0000000	91,16	91,16	
				MO sem LS =>	5,66	LS =>	0,00	MO com LS =>	5,66
				Valor do BDI =>	21,31			Valor com BDI =>	112,47
				Quant. =>		1,0000000	Preço Total =>	112,47	

6			RUA EDGAR ALVES CABRAL					435.901,85
6.1			Serviços Preliminares					28.136,21

RUA CAPITÃO ANTÔNIO LEITE, Nº SN CENTRO, CEP: 58770-000
FONE: (83)3433-1074

ALLAM PEREIRA DE MOURA:0285
8972419

Digitally signed by ALLAM PEREIRA DE MOURA:02858972419
DN: C=BR, S=PB, L=Coremas, OU=Presencial, OJ=3650874000180, O=AC SyngularID Multipla, O=ICP-Brasil, CN=ALLAM PEREIRA DE MOURA:02858972419
Reason: your signing reason here
Location: your signing location here
Date: 2024.02.23 11:38:33-03'00'
Foxit PDF Reader Version: 2023.2.0

PREFEITURA MUNICIPAL DE COREMAS - PB
CNPJ: 08.939.936/0001-94

6.1.1	Código	Banco	Descrição	Tipo	Und	Quant.	Valor Unit	Total		
Composição	98525	SINAPI	LIMPEZA MECANIZADA DE CAMADA VEGETAL, VEGETAÇÃO E PEQUENAS ÁRVORES (DIÂMETRO DE TRONCO MENOR QUE 0,20 M), COM TRATOR DE ESTEIRAS.AF_05/2018	URBA - URBANIZAÇÃO	m²	1,0000000	0,36	0,36		
Composição Auxiliar	88316	SINAPI	SERVEANTE COM ENCARGOS COMPLEMENTARES	SEDI - SERVIÇOS DIVERSOS	H	0,0030000	19,27	0,05		
Composição Auxiliar	88441	SINAPI	JARDINEIRO COM ENCARGOS COMPLEMENTARES	SEDI - SERVIÇOS DIVERSOS	H	0,0030000	20,12	0,06		
Composição Auxiliar	89031	SINAPI	TRATOR DE ESTEIRAS, POTÊNCIA 100 HP, PESO OPERACIONAL 9,4 T, COM LÂMINA 2,19 M3 - CHI DIURNO. AF_06/2014	CHOR - CUSTOS HORÁRIOS DE MÁQUINAS E EQUIPAMENTOS	CHI	0,0024000	65,80	0,15		
Composição Auxiliar	89032	SINAPI	TRATOR DE ESTEIRAS, POTÊNCIA 100 HP, PESO OPERACIONAL 9,4 T, COM LÂMINA 2,19 M3 - CHP DIURNO. AF_06/2014	CHOR - CUSTOS HORÁRIOS DE MÁQUINAS E EQUIPAMENTOS	CHP	0,0006000	180,36	0,10		
					MO sem LS =>	0,13	LS =>	0,00	MO com LS =>	0,13
					Valor do BDI =>	0,08			Valor com BDI =>	0,44
					Quant. =>		3.538,7400000	Preço Total =>		1.557,04

6.1.2	Código	Banco	Descrição	Tipo	Und	Quant.	Valor Unit	Total		
Composição	101819	SINAPI	RECOMPOSIÇÃO DE PAVIMENTO EM PARALELEPÍPEDOS, REJUNTAMENTO COM ARGAMASSA, COM REAPROVEITAMENTO DOS PARALELEPÍPEDOS, PARA O FECHAMENTO DE VALAS - INCLUSO RETIRADA E COLOCAÇÃO DO MATERIAL. AF_12/2020	PAVI - PAVIMENTAÇÃO	m²	1,0000000	60,88	60,88		
Composição Auxiliar	88316	SINAPI	SERVEANTE COM ENCARGOS COMPLEMENTARES	SEDI - SERVIÇOS DIVERSOS	H	1,9013000	19,27	36,63		
Composição Auxiliar	88628	SINAPI	ARGAMASSA TRAÇO 1:3 (EM VOLUME DE CIMENTO E AREIA MÉDIA ÚMIDA), PREPARO MECÂNICO COM BETONEIRA 400 L. AF_08/2019	SEDI - SERVIÇOS DIVERSOS	m³	0,0204000	519,28	10,59		
Composição Auxiliar	91277	SINAPI	PLACA VIBRATÓRIA REVERSÍVEL COM MOTOR 4 TEMPOS A GASOLINA, FORÇA CENTRÍFUGA DE 25 KN (2500 KGF), POTÊNCIA 5,5 CV - CHP DIURNO. AF_08/2015	CHOR - CUSTOS HORÁRIOS DE MÁQUINAS E EQUIPAMENTOS	CHP	0,0113000	9,16	0,10		
Composição Auxiliar	91278	SINAPI	PLACA VIBRATÓRIA REVERSÍVEL COM MOTOR 4 TEMPOS A GASOLINA, FORÇA CENTRÍFUGA DE 25 KN (2500 KGF), POTÊNCIA 5,5 CV - CHI DIURNO. AF_08/2015	CHOR - CUSTOS HORÁRIOS DE MÁQUINAS E EQUIPAMENTOS	CHI	0,4640000	0,61	0,28		
Insumo	00000367	SINAPI	AREIA GROSSA - POSTO JAZIDA/FORNECEDOR (RETIRADO NA JAZIDA, SEM TRANSPORTE)	Material	m³	0,1140000	116,50	13,28		
					MO sem LS =>	27,77	LS =>	0,00	MO com LS =>	27,77
					Valor do BDI =>	14,23			Valor com BDI =>	75,11
					Quant. =>		353,8700000	Preço Total =>		26.579,17

6.2			Serviços de Terraplenagem					1.627,82
6.2.1	Código	Banco	Descrição	Tipo	Und	Quant.	Valor Unit	Total
Composição	COMP. PRÓP. 78472	Próprio	SERVICOS TOPOGRAFICOS PARA PAVIMENTACAO, INCLUSIVE NOTA DE SERVICOS, ACOMPANHAMENTO E GREIDE	SEDI - SERVIÇOS DIVERSOS	m²	1,0000000	0,38	0,38
Composição Auxiliar	78472	SINAPI	SERVICOS TOPOGRAFICOS PARA PAVIMENTACAO, INCLUSIVE NOTA DE SERVICOS, ACOMPANHAMENTO E GREIDE	SERT - SERVIÇOS TÉCNICOS	m²	1,0000000	0,38	0,38

RUA CAPITÃO ANTÔNIO LEITE, Nº SN CENTRO, CEP: 58770-000
FONE: (83)3433-1074

ALLAM PEREIRA DE MOURA:02858972419
8972419

Digitally signed by ALLAM PEREIRA DE MOURA:02858972419
DN: C=BR, S=PB, L=Coremas, OU=Presencial, OJ=3650874000180, OJ=AC SyngularID Multipla, O=ICP-Brasil, CN=ALLAM PEREIRA DE MOURA:02858972419
Reason: your signing reason here
Location: your signing location here
Date: 2024.02.23 11:38:33-03'00'
Foxit PDF Reader Version: 2023.2.0

PREFEITURA MUNICIPAL DE COREMAS - PB
CNPJ: 08.939.936/0001-94

MO sem LS => 0,23 LS => 0,00 MO com LS => 0,23
Valor do BDI => 0,08 Valor com BDI => 0,46
Quant. => 3.538,740000 Preço Total => 1.627,82

6.3 Pavimentação - Etapa 1 - BLINDER								195.774,20	
6.3.1	Código	Banco	Descrição	Tipo	Und	Quant.	Valor Unit	Total	
Composição	99814	SINAPI	LIMPEZA DE SUPERFÍCIE COM JATO DE ALTA PRESSÃO. AF_04/2019	SEDI - SERVIÇOS DIVERSOS	m²	1,0000000	1,73	1,73	
Composição Auxiliar	88316	SINAPI	SERVENTE COM ENCARGOS COMPLEMENTARES	SEDI - SERVIÇOS DIVERSOS	H	0,0890000	19,27	1,71	
Composição Auxiliar	99833	SINAPI	LAVADORA DE ALTA PRESSAO (LAVA-JATO) PARA AGUA FRIA, PRESSAO DE OPERACAO ENTRE 1400 E 1900 LIB/POL2, VAZAO MAXIMA ENTRE 400 E 700 L/H - CHP DIURNO. AF_05/2023	CHOR - CUSTOS HORÁRIOS DE MÁQUINAS E EQUIPAMENTOS	CHP	0,0150000	1,57	0,02	
				MO sem LS =>	1,26	LS =>	0,00	MO com LS =>	1,26
				Valor do BDI =>	0,40			Valor com BDI =>	2,13
						Quant. =>	3.538,740000	Preço Total =>	7.537,51

6.3.2	Código	Banco	Descrição	Tipo	Und	Quant.	Valor Unit	Total	
Composição	100987	SINAPI	CARGA DE MISTURA ASFÁLTICA EM CAMINHÃO BASCULANTE 14 M³ (UNIDADE: M3). AF_07/2020	TRAN - TRANSPORTES, CARGAS E DESCARGAS	m³	1,0000000	10,18	10,18	
Composição Auxiliar	89876	SINAPI	CAMINHÃO BASCULANTE 14 M3, COM CAVALO MECÂNICO DE CAPACIDADE MÁXIMA DE TRAÇÃO COMBINADO DE 36000 KG, POTÊNCIA 286 CV, INCLUSIVE SEMIREBOQUE COM CAÇAMBA METÁLICA - CHP DIURNO. AF_12/2014	CHOR - CUSTOS HORÁRIOS DE MÁQUINAS E EQUIPAMENTOS	CHP	0,0275000	323,04	8,88	
Composição Auxiliar	89877	SINAPI	CAMINHÃO BASCULANTE 14 M3, COM CAVALO MECÂNICO DE CAPACIDADE MÁXIMA DE TRAÇÃO COMBINADO DE 36000 KG, POTÊNCIA 286 CV, INCLUSIVE SEMIREBOQUE COM CAÇAMBA METÁLICA - CHI DIURNO. AF_12/2014	CHOR - CUSTOS HORÁRIOS DE MÁQUINAS E EQUIPAMENTOS	CHI	0,0156000	83,61	1,30	
				MO sem LS =>	0,94	LS =>	0,00	MO com LS =>	0,94
				Valor do BDI =>	2,38			Valor com BDI =>	12,56
						Quant. =>	106,1600000	Preço Total =>	1.333,36

6.3.3	Código	Banco	Descrição	Tipo	Und	Quant.	Valor Unit	Total
Composição	95876	SINAPI	TRANSPORTE COM CAMINHÃO BASCULANTE DE 14 M³, EM VIA URBANA PAVIMENTADA, DMT ATÉ 30 KM (UNIDADE: M3XKM). AF_07/2020	TRAN - TRANSPORTES, CARGAS E DESCARGAS	M3XKM	1,0000000	2,10	2,10
Composição Auxiliar	89876	SINAPI	CAMINHÃO BASCULANTE 14 M3, COM CAVALO MECÂNICO DE CAPACIDADE MÁXIMA DE TRAÇÃO COMBINADO DE 36000 KG, POTÊNCIA 286 CV, INCLUSIVE SEMIREBOQUE COM CAÇAMBA METÁLICA - CHP DIURNO. AF_12/2014	CHOR - CUSTOS HORÁRIOS DE MÁQUINAS E EQUIPAMENTOS	CHP	0,0059000	323,04	1,90
Composição Auxiliar	89877	SINAPI	CAMINHÃO BASCULANTE 14 M3, COM CAVALO MECÂNICO DE CAPACIDADE MÁXIMA DE TRAÇÃO COMBINADO DE 36000 KG, POTÊNCIA 286 CV, INCLUSIVE SEMIREBOQUE COM CAÇAMBA METÁLICA - CHI DIURNO. AF_12/2014	CHOR - CUSTOS HORÁRIOS DE MÁQUINAS E EQUIPAMENTOS	CHI	0,0025000	83,61	0,20

RUA CAPITÃO ANTÔNIO LEITE, Nº SN CENTRO, CEP: 58770-000
FONE: (83)3433-1074

ALLAM PEREIRA DE MOURA:02858972419
8972419

Digitally signed by ALLAM PEREIRA DE MOURA:02858972419
DN: C=BR, S=PB, L=Coremas, OU=Presencial, OJ=3650874000180, OJ=AC SyngularID Multipla, O=ICP-Brasil, CN=ALLAM PEREIRA DE MOURA:02858972419
Reason: your signing reason here
Location: your signing location here
Date: 2024.02.23 11:38:33-03'00'
Foxit PDF Reader Version: 2023.2.0

PREFEITURA MUNICIPAL DE COREMAS - PB
CNPJ: 08.939.936/0001-94

MO sem LS => 0,17 LS => 0,00 MO com LS => 0,17
Valor do BDI => 0,49 Valor com BDI => 2,59
Quant. => 3.184,8700000 Preço Total => 8.248,81

6.3.4	Código	Banco	Descrição	Tipo	Und	Quant.	Valor Unit	Total
Composição	93593	SINAPI	TRANSPORTE COM CAMINHÃO BASCULANTE DE 14 M³, EM VIA URBANA PAVIMENTADA, ADICIONAL PARA DMT EXCEDENTE A 30 KM (UNIDADE: M3XKM). AF_07/2020	TRAN - TRANSPORTES, CARGAS E DESCARGAS	M3XKM	1,0000000	0,85	0,85
Composição Auxiliar	89876	SINAPI	CAMINHÃO BASCULANTE 14 M3, COM CAVALO MECÂNICO DE CAPACIDADE MÁXIMA DE TRAÇÃO COMBINADO DE 36000 KG, POTÊNCIA 286 CV, INCLUSIVE SEMIREBOQUE COM CAÇAMBA METÁLICA - CHP DIURNO. AF_12/2014	CHOR - CUSTOS HORÁRIOS DE MÁQUINAS E EQUIPAMENTOS	CHP	0,0024000	323,04	0,77
Composição Auxiliar	89877	SINAPI	CAMINHÃO BASCULANTE 14 M3, COM CAVALO MECÂNICO DE CAPACIDADE MÁXIMA DE TRAÇÃO COMBINADO DE 36000 KG, POTÊNCIA 286 CV, INCLUSIVE SEMIREBOQUE COM CAÇAMBA METÁLICA - CHI DIURNO. AF_12/2014	CHOR - CUSTOS HORÁRIOS DE MÁQUINAS E EQUIPAMENTOS	CHI	0,0010000	83,61	0,08

MO sem LS => 0,07 LS => 0,00 MO com LS => 0,07
Valor do BDI => 0,19 Valor com BDI => 1,04
Quant. => 4.883,4600000 Preço Total => 5.078,79

6.3.5	Código	Banco	Descrição	Tipo	Und	Quant.	Valor Unit	Total
Composição	95996	SINAPI	EXECUÇÃO DE PAVIMENTO COM APLICAÇÃO DE CONCRETO ASFÁLTICO, CAMADA DE BINDER - EXCLUSIVE CARGA E TRANSPORTE. AF_11/2019	PAVI - PAVIMENTAÇÃO	m³	1,0000000	1.232,27	1.232,27
Composição Auxiliar	5835	SINAPI	VIBROACABADORA DE ASFALTO SOBRE ESTEIRAS, LARGURA DE PAVIMENTAÇÃO 1,90 M A 5,30 M, POTÊNCIA 105 HP CAPACIDADE 450 T/H - CHP DIURNO. AF_11/2014	CHOR - CUSTOS HORÁRIOS DE MÁQUINAS E EQUIPAMENTOS	CHP	0,0331000	335,56	11,10
Composição Auxiliar	5837	SINAPI	VIBROACABADORA DE ASFALTO SOBRE ESTEIRAS, LARGURA DE PAVIMENTAÇÃO 1,90 M A 5,30 M, POTÊNCIA 105 HP CAPACIDADE 450 T/H - CHI DIURNO. AF_11/2014	CHOR - CUSTOS HORÁRIOS DE MÁQUINAS E EQUIPAMENTOS	CHI	0,0678000	125,45	8,50
Composição Auxiliar	88314	SINAPI	RASTELEIRO COM ENCARGOS COMPLEMENTARES	SEDI - SERVIÇOS DIVERSOS	H	0,8072000	22,77	18,37
Composição Auxiliar	91386	SINAPI	CAMINHÃO BASCULANTE 10 M3, TRUCADO CABINE SIMPLES, PESO BRUTO TOTAL 23.000 KG, CARGA ÚTIL MÁXIMA 15.935 KG, DISTÂNCIA ENTRE EIXOS 4,80 M, POTÊNCIA 230 CV INCLUSIVE CAÇAMBA METÁLICA - CHP DIURNO. AF_06/2014	CHOR - CUSTOS HORÁRIOS DE MÁQUINAS E EQUIPAMENTOS	CHP	0,0331000	265,68	8,79
Composição Auxiliar	95631	SINAPI	ROLO COMPACTADOR VIBRATORIO TANDEM, ACO LISO, POTENCIA 125 HP, PESO SEM/COM LASTRO 10,20/11,65 T, LARGURA DE TRABALHO 1,73 M - CHP DIURNO. AF_11/2016	CHOR - CUSTOS HORÁRIOS DE MÁQUINAS E EQUIPAMENTOS	CHP	0,0575000	231,91	13,33
Composição Auxiliar	95632	SINAPI	ROLO COMPACTADOR VIBRATORIO TANDEM, ACO LISO, POTENCIA 125 HP, PESO SEM/COM LASTRO 10,20/11,65 T, LARGURA DE TRABALHO 1,73 M - CHI DIURNO. AF_11/2016	CHOR - CUSTOS HORÁRIOS DE MÁQUINAS E EQUIPAMENTOS	CHI	0,0434000	84,18	3,65
Composição Auxiliar	96155	SINAPI	TRATOR DE PNEUS COM POTÊNCIA DE 85 CV, TRAÇÃO 4X4, COM VASSOURA MECÂNICA ACOPLADA - CHI DIURNO. AF_02/2017	CHOR - CUSTOS HORÁRIOS DE MÁQUINAS E EQUIPAMENTOS	CHI	0,0668000	45,03	3,00

RUA CAPITÃO ANTÔNIO LEITE, Nº SN CENTRO, CEP: 58770-000
FONE: (83)3433-1074

ALLAM PEREIRA DE MOURA:02858972419
8972419

Digitally signed by ALLAM PEREIRA DE MOURA:02858972419
DN: C=BR, S=PB, L=Coremas, OU=Presencial, OJ=3650874000180, OU=AC SyngularID Multipla, O=ICP-Brasil, CN=ALLAM PEREIRA DE MOURA:02858972419
Reason: your signing reason here
Location: your signing location here
Date: 2024.02.23 11:38:33-03'00'
Foxit PDF Reader Version: 2023.2.0

PREFEITURA MUNICIPAL DE COREMAS - PB
CNPJ: 08.939.936/0001-94

Composição Auxiliar	96157	SINAPI	TRATOR DE PNEUS COM POTÊNCIA DE 85 CV, TRAÇÃO 4X4, COM VASSOURA MECÂNICA ACOPLADA - CHP DIURNO. AF_03/2017	CHOR - CUSTOS HORÁRIOS DE MÁQUINAS E EQUIPAMENTOS	CHP	0,0341000	130,27	4,44	
Composição Auxiliar	96463	SINAPI	ROLO COMPACTADOR DE PNEUS, ESTATICO, PRESSAO VARIAVEL, POTENCIA 110 HP, PESO SEM/COM LASTRO 10,8/27 T, LARGURA DE ROLAGEM 2,30 M - CHP DIURNO. AF_06/2017	CHOR - CUSTOS HORÁRIOS DE MÁQUINAS E EQUIPAMENTOS	CHP	0,0299000	220,09	6,58	
Composição Auxiliar	96464	SINAPI	ROLO COMPACTADOR DE PNEUS, ESTATICO, PRESSAO VARIAVEL, POTENCIA 110 HP, PESO SEM/COM LASTRO 10,8/27 T, LARGURA DE ROLAGEM 2,30 M - CHI DIURNO. AF_06/2017	CHOR - CUSTOS HORÁRIOS DE MÁQUINAS E EQUIPAMENTOS	CHI	0,0710000	90,81	6,44	
Insumo	00041965	SINAPI	CONCRETO BETUMINOSO USINADO A QUENTE (CBUQ) PARA PAVIMENTACAO ASFALTICA, PADRAO DNIT, PARA BINDER, COM CAP 50/70 - AQUISICAO POSTO USINA	Material	T	2,5548000	449,38	1.148,07	
				MO sem LS =>	23,45	LS =>	0,00	MO com LS =>	23,45
				Valor do BDI =>	288,10			Valor com BDI =>	1.520,37
				Quant. =>	106,1600000	Preço Total =>	161.402,47		

6.3.6	Código	Banco	Descrição	Tipo	Und	Quant.	Valor Unit	Total	
Composição	COMP. PRÓP. 96402	Próprio	EXECUÇÃO DE PINTURA DE LIGAÇÃO COM EMULSÃO ASFÁLTICA RR-2C. AF_11/2019	PAVI - PAVIMENTAÇÃO	m²	1,0000000	2,79	2,79	
Composição Auxiliar	96402	SINAPI	EXECUÇÃO DE PINTURA DE LIGAÇÃO COM EMULSÃO ASFÁLTICA RR-2C. AF_11/2019	PAVI - PAVIMENTAÇÃO	m²	1,0000000	2,79	2,79	
				MO sem LS =>	0,27	LS =>	0,00	MO com LS =>	0,27
				Valor do BDI =>	0,65			Valor com BDI =>	3,44
				Quant. =>	3.538,7400000	Preço Total =>	12.173,26		

6.4	Pavimentação - Etapa 2 - CBUQ							195.774,20	
6.4.1	Código	Banco	Descrição	Tipo	Und	Quant.	Valor Unit	Total	
Composição	99814	SINAPI	LIMPEZA DE SUPERFÍCIE COM JATO DE ALTA PRESSÃO. AF_04/2019	SEDI - SERVIÇOS DIVERSOS	m²	1,0000000	1,73	1,73	
Composição Auxiliar	88316	SINAPI	SERVENTE COM ENCARGOS COMPLEMENTARES	SEDI - SERVIÇOS DIVERSOS	H	0,0890000	19,27	1,71	
Composição Auxiliar	99833	SINAPI	LAVADORA DE ALTA PRESSAO (LAVA-JATO) PARA AGUA FRIA, PRESSAO DE OPERACAO ENTRE 1400 E 1900 LIB/POL2, VAZAO MAXIMA ENTRE 400 E 700 L/H - CHP DIURNO. AF_05/2023	CHOR - CUSTOS HORÁRIOS DE MÁQUINAS E EQUIPAMENTOS	CHP	0,0150000	1,57	0,02	
				MO sem LS =>	1,26	LS =>	0,00	MO com LS =>	1,26
				Valor do BDI =>	0,40			Valor com BDI =>	2,13
				Quant. =>	3.538,7400000	Preço Total =>	7.537,51		

6.4.2	Código	Banco	Descrição	Tipo	Und	Quant.	Valor Unit	Total
Composição	100987	SINAPI	CARGA DE MISTURA ASFÁLTICA EM CAMINHÃO BASCULANTE 14 M³ (UNIDADE: M3). AF_07/2020	TRAN - TRANSPORTES, CARGAS E DESCARGAS	m³	1,0000000	10,18	10,18

RUA CAPITÃO ANTÔNIO LEITE, Nº SN CENTRO, CEP: 58770-000
FONE: (83)3433-1074

ALLAM PEREIRA DE MOURA:02858972419
8972419

Digitally signed by ALLAM PEREIRA DE MOURA:02858972419
DN: C=BR, S=PB, L=Coremas, OU=Presencial, OJ=3650874000180, OJ=AC SyngularID Multipla, O=ICP-Brasil, CN=ALLAM PEREIRA DE MOURA:02858972419
Reason: your signing reason here
Location: your signing location here
Date: 2024.02.23 11:38:33-0300
Foxit PDF Reader Version: 2023.2.0

PREFEITURA MUNICIPAL DE COREMAS - PB

CNPJ: 08.939.936/0001-94

Composição Auxiliar	89876	SINAPI	CAMINHÃO BASCULANTE 14 M3, COM CAVALO MECÂNICO DE CAPACIDADE MÁXIMA DE TRAÇÃO COMBINADO DE 36000 KG, POTÊNCIA 286 CV, INCLUSIVE SEMIREBOQUE COM CAÇAMBA METÁLICA - CHP DIURNO. AF_12/2014	CHOR - CUSTOS HORÁRIOS DE MÁQUINAS E EQUIPAMENTOS	CHP	0,0275000	323,04	8,88	
Composição Auxiliar	89877	SINAPI	CAMINHÃO BASCULANTE 14 M3, COM CAVALO MECÂNICO DE CAPACIDADE MÁXIMA DE TRAÇÃO COMBINADO DE 36000 KG, POTÊNCIA 286 CV, INCLUSIVE SEMIREBOQUE COM CAÇAMBA METÁLICA - CHI DIURNO. AF_12/2014	CHOR - CUSTOS HORÁRIOS DE MÁQUINAS E EQUIPAMENTOS	CHI	0,0156000	83,61	1,30	
				MO sem LS =>	0,94	LS =>	0,00	MO com LS =>	0,94
				Valor do BDI =>	2,38			Valor com BDI =>	12,56
						Quant. =>	106,1600000	Preço Total =>	1.333,36

6.4.3	Código	Banco	Descrição	Tipo	Und	Quant.	Valor Unit	Total	
Composição	95876	SINAPI	TRANSPORTE COM CAMINHÃO BASCULANTE DE 14 M³, EM VIA URBANA PAVIMENTADA, DMT ATÉ 30 KM (UNIDADE: M3XKM). AF_07/2020	TRAN - TRANSPORTES, CARGAS E DESCARGAS	M3XKM	1,0000000	2,10	2,10	
Composição Auxiliar	89876	SINAPI	CAMINHÃO BASCULANTE 14 M3, COM CAVALO MECÂNICO DE CAPACIDADE MÁXIMA DE TRAÇÃO COMBINADO DE 36000 KG, POTÊNCIA 286 CV, INCLUSIVE SEMIREBOQUE COM CAÇAMBA METÁLICA - CHP DIURNO. AF_12/2014	CHOR - CUSTOS HORÁRIOS DE MÁQUINAS E EQUIPAMENTOS	CHP	0,0059000	323,04	1,90	
Composição Auxiliar	89877	SINAPI	CAMINHÃO BASCULANTE 14 M3, COM CAVALO MECÂNICO DE CAPACIDADE MÁXIMA DE TRAÇÃO COMBINADO DE 36000 KG, POTÊNCIA 286 CV, INCLUSIVE SEMIREBOQUE COM CAÇAMBA METÁLICA - CHI DIURNO. AF_12/2014	CHOR - CUSTOS HORÁRIOS DE MÁQUINAS E EQUIPAMENTOS	CHI	0,0025000	83,61	0,20	
				MO sem LS =>	0,17	LS =>	0,00	MO com LS =>	0,17
				Valor do BDI =>	0,49			Valor com BDI =>	2,59
						Quant. =>	3.184,8700000	Preço Total =>	8.248,81

6.4.4	Código	Banco	Descrição	Tipo	Und	Quant.	Valor Unit	Total	
Composição	93593	SINAPI	TRANSPORTE COM CAMINHÃO BASCULANTE DE 14 M³, EM VIA URBANA PAVIMENTADA, ADICIONAL PARA DMT EXCEDENTE A 30 KM (UNIDADE: M3XKM). AF_07/2020	TRAN - TRANSPORTES, CARGAS E DESCARGAS	M3XKM	1,0000000	0,85	0,85	
Composição Auxiliar	89876	SINAPI	CAMINHÃO BASCULANTE 14 M3, COM CAVALO MECÂNICO DE CAPACIDADE MÁXIMA DE TRAÇÃO COMBINADO DE 36000 KG, POTÊNCIA 286 CV, INCLUSIVE SEMIREBOQUE COM CAÇAMBA METÁLICA - CHP DIURNO. AF_12/2014	CHOR - CUSTOS HORÁRIOS DE MÁQUINAS E EQUIPAMENTOS	CHP	0,0024000	323,04	0,77	
Composição Auxiliar	89877	SINAPI	CAMINHÃO BASCULANTE 14 M3, COM CAVALO MECÂNICO DE CAPACIDADE MÁXIMA DE TRAÇÃO COMBINADO DE 36000 KG, POTÊNCIA 286 CV, INCLUSIVE SEMIREBOQUE COM CAÇAMBA METÁLICA - CHI DIURNO. AF_12/2014	CHOR - CUSTOS HORÁRIOS DE MÁQUINAS E EQUIPAMENTOS	CHI	0,0010000	83,61	0,08	
				MO sem LS =>	0,07	LS =>	0,00	MO com LS =>	0,07
				Valor do BDI =>	0,19			Valor com BDI =>	1,04
						Quant. =>	4.883,4600000	Preço Total =>	5.078,79

6.4.5	Código	Banco	Descrição	Tipo	Und	Quant.	Valor Unit	Total
-------	--------	-------	-----------	------	-----	--------	------------	-------

RUA CAPITÃO ANTÔNIO LEITE, Nº SN CENTRO, CEP: 58770-000
FONE: (83)3433-1074

ALLAM PEREIRA DE MOURA:02858972419
8972419

Digitally signed by ALLAM PEREIRA DE MOURA:02858972419
DN: C=BR, S=PB, L=Coremas, OU=Presental, OJ=3650874000180, OJ=AC SyngularID Multipla, O=ICP-Brasil, CN=ALLAM PEREIRA DE MOURA:02858972419
Reason: your signing reason here
Location: your signing location here
Date: 2024.02.23 11:38:33-03'00'
Foxit PDF Reader Version: 2023.2.0

PREFEITURA MUNICIPAL DE COREMAS - PB
CNPJ: 08.939.936/0001-94

Composição	95996	SINAPI	EXECUÇÃO DE PAVIMENTO COM APLICAÇÃO DE CONCRETO ASFÁLTICO, CAMADA DE BINDER - EXCLUSIVE CARGA E TRANSPORTE. AF_11/2019	PAVI - PAVIMENTAÇÃO	m³	1,0000000	1.232,27	1.232,27		
Composição Auxiliar	5835	SINAPI	VIBROACABADORA DE ASFALTO SOBRE ESTEIRAS, LARGURA DE PAVIMENTAÇÃO 1,90 M A 5,30 M, POTÊNCIA 105 HP CAPACIDADE 450 T/H - CHP DIURNO. AF_11/2014	CHOR - CUSTOS HORÁRIOS DE MÁQUINAS E EQUIPAMENTOS	CHP	0,0331000	335,56	11,10		
Composição Auxiliar	5837	SINAPI	VIBROACABADORA DE ASFALTO SOBRE ESTEIRAS, LARGURA DE PAVIMENTAÇÃO 1,90 M A 5,30 M, POTÊNCIA 105 HP CAPACIDADE 450 T/H - CHI DIURNO. AF_11/2014	CHOR - CUSTOS HORÁRIOS DE MÁQUINAS E EQUIPAMENTOS	CHI	0,0678000	125,45	8,50		
Composição Auxiliar	88314	SINAPI	RASTELEIRO COM ENCARGOS COMPLEMENTARES	SEDI - SERVIÇOS DIVERSOS	H	0,8072000	22,77	18,37		
Composição Auxiliar	91386	SINAPI	CAMINHÃO BASCULANTE 10 M3, TRUCADO CABINE SIMPLES, PESO BRUTO TOTAL 23.000 KG, CARGA ÚTIL MÁXIMA 15.935 KG, DISTÂNCIA ENTRE EIXOS 4,80 M, POTÊNCIA 230 CV INCLUSIVE CAÇAMBA METÁLICA - CHP DIURNO. AF_06/2014	CHOR - CUSTOS HORÁRIOS DE MÁQUINAS E EQUIPAMENTOS	CHP	0,0331000	265,68	8,79		
Composição Auxiliar	95631	SINAPI	ROLO COMPACTADOR VIBRATORIO TANDEM, ACO LISO, POTENCIA 125 HP, PESO SEM/COM LASTRO 10,20/11,65 T, LARGURA DE TRABALHO 1,73 M - CHP DIURNO. AF_11/2016	CHOR - CUSTOS HORÁRIOS DE MÁQUINAS E EQUIPAMENTOS	CHP	0,0575000	231,91	13,33		
Composição Auxiliar	95632	SINAPI	ROLO COMPACTADOR VIBRATORIO TANDEM, ACO LISO, POTENCIA 125 HP, PESO SEM/COM LASTRO 10,20/11,65 T, LARGURA DE TRABALHO 1,73 M - CHI DIURNO. AF_11/2016	CHOR - CUSTOS HORÁRIOS DE MÁQUINAS E EQUIPAMENTOS	CHI	0,0434000	84,18	3,65		
Composição Auxiliar	96155	SINAPI	TRATOR DE PNEUS COM POTÊNCIA DE 85 CV, TRAÇÃO 4X4, COM VASSOURA MECÂNICA ACOPLADA - CHI DIURNO. AF_02/2017	CHOR - CUSTOS HORÁRIOS DE MÁQUINAS E EQUIPAMENTOS	CHI	0,0668000	45,03	3,00		
Composição Auxiliar	96157	SINAPI	TRATOR DE PNEUS COM POTÊNCIA DE 85 CV, TRAÇÃO 4X4, COM VASSOURA MECÂNICA ACOPLADA - CHP DIURNO. AF_03/2017	CHOR - CUSTOS HORÁRIOS DE MÁQUINAS E EQUIPAMENTOS	CHP	0,0341000	130,27	4,44		
Composição Auxiliar	96463	SINAPI	ROLO COMPACTADOR DE PNEUS, ESTATICO, PRESSAO VARIAVEL, POTENCIA 110 HP, PESO SEM/COM LASTRO 10,8/27 T, LARGURA DE ROLAGEM 2,30 M - CHP DIURNO. AF_06/2017	CHOR - CUSTOS HORÁRIOS DE MÁQUINAS E EQUIPAMENTOS	CHP	0,0299000	220,09	6,58		
Composição Auxiliar	96464	SINAPI	ROLO COMPACTADOR DE PNEUS, ESTATICO, PRESSAO VARIAVEL, POTENCIA 110 HP, PESO SEM/COM LASTRO 10,8/27 T, LARGURA DE ROLAGEM 2,30 M - CHI DIURNO. AF_06/2017	CHOR - CUSTOS HORÁRIOS DE MÁQUINAS E EQUIPAMENTOS	CHI	0,0710000	90,81	6,44		
Insumo	00041965	SINAPI	CONCRETO BETUMINOSO USINADO A QUENTE (CBUQ) PARA PAVIMENTACAO ASFALTICA, PADRAO DNIT, PARA BINDER, COM CAP 50/70 - AQUISICAO POSTO USINA	Material	T	2,5548000	449,38	1.148,07		
					MO sem LS =>	23,45	LS =>	0,00	MO com LS =>	23,45
					Valor do BDI =>	288,10			Valor com BDI =>	1.520,37
					Quant. =>	106,1600000	Preço Total =>			161.402,47

6.4.6	Código	Banco	Descrição	Tipo	Und	Quant.	Valor Unit	Total
Composição	COMP. PRÓP. 96402	Próprio	EXECUÇÃO DE PINTURA DE LIGAÇÃO COM EMULSÃO ASFÁLTICA RR-2C. AF_11/2019	PAVI - PAVIMENTAÇÃO	m²	1,0000000	2,79	2,79
Composição Auxiliar	96402	SINAPI	EXECUÇÃO DE PINTURA DE LIGAÇÃO COM EMULSÃO ASFÁLTICA RR-2C. AF_11/2019	PAVI - PAVIMENTAÇÃO	m²	1,0000000	2,79	2,79

RUA CAPITÃO ANTÔNIO LEITE, Nº SN CENTRO, CEP: 58770-000
FONE: (83)3433-1074

ALLAM PEREIRA DE MOURA:02858972419
8972419

Digitally signed by ALLAM PEREIRA DE MOURA:02858972419
DN: C=BR, S=PB, L=Coremas, OU=Presentat, OJ=3659874000180, OJ=AC SyngularID Multipla, O=ICP-Brasil, CN=ALLAM PEREIRA DE MOURA:02858972419
Reason: your signing reason here
Location: your signing location here
Date: 2024.02.23 11:38:33-03'00'
Foxit PDF Reader Version: 2023.2.0

PREFEITURA MUNICIPAL DE COREMAS - PB
CNPJ: 08.939.936/0001-94

MO sem LS => 0,27 LS => 0,00 MO com LS => 0,27
Valor do BDI => 0,65 Valor com BDI => 3,44
Quant. => 3.538,7400000 Preço Total => 12.173,26

6.5								6.939,44	
6.5.1	Código	Banco	Descrição	Tipo	Und	Quant.	Valor Unit	Total	
Composição	COMP. PRÓP. ORSE 4650 05/2023	Próprio	SINALIZAÇÃO PERMANENTE, VERTICAL, COM PLACA DE AÇO, PADRÃO DNER, LARGURA=0,60M, COM POSTE DE MADEIRA 2,60M FIXADO COM BASE DE CONCRETO 40X40X50 - PLACA FAIXA DE PEDRESTE	PAVI - PAVIMENTAÇÃO	Unid.	1,0000000	617,10	617,10	
Composição Auxiliar	4650 ORSE		Sinalização permanente, vertical, com placa octogonal de aço, padrão dnit, largura=0,75m, com poste de madeira 3,50m fixado com base de concreto 40x40x50, inclusive mão de obra - Rev 01/2023	Sinalização Vertical	un	1,0000000	617,10	617,10	
				MO sem LS =>	0,00	LS =>	0,00	MO com LS =>	0,00
				Valor do BDI =>	144,27	Valor com BDI =>		761,37	
						Quant. =>	2,0000000	Preço Total =>	1.522,74

6.5.2									
6.5.2	Código	Banco	Descrição	Tipo	Und	Quant.	Valor Unit	Total	
Composição	COMP. PRÓP. 40817 -	Próprio	SINALIZAÇÃO HORIZONTAL COM RESINA ACRÍLICA EMULSIONADA EM ÁGUA (0,4 mm)	PAVI - PAVIMENTAÇÃO	m²	1,0000000	16,05	16,05	
Composição Auxiliar	40817	AGETOP RODOVIARI	SINALIZAÇÃO HORIZONTAL COM RESINA ACRÍLICA EMULSIONADA EM ÁGUA (0,4 mm)	40	m²	1,0000000	16,05	16,05	
				MO sem LS =>	0,56	LS =>	0,00	MO com LS =>	0,56
				Valor do BDI =>	3,75	Valor com BDI =>		19,80	
						Quant. =>	269,7900000	Preço Total =>	5.341,84

6.5.3									
6.5.3	Código	Banco	Descrição	Tipo	Und	Quant.	Valor Unit	Total	
Composição	83693	SINAPI	CAIACAO EM MEIO FIO	PAVI - PAVIMENTAÇÃO	m²	1,0000000	4,50	4,50	
Composição Auxiliar	88310	SINAPI	PINTOR COM ENCARGOS COMPLEMENTARES	SEDI - SERVIÇOS DIVERSOS	H	0,1500000	25,51	3,82	
Composição Auxiliar	88316	SINAPI	SERVEnte COM ENCARGOS COMPLEMENTARES	SEDI - SERVIÇOS DIVERSOS	H	0,0075000	19,27	0,14	
Insumo	00011161	SINAPI	CAL HIDRATADA PARA PINTURA	Material	KG	0,3000000	1,80	0,54	
				MO sem LS =>	2,89	LS =>	0,00	MO com LS =>	2,89
				Valor do BDI =>	1,05	Valor com BDI =>		5,55	
						Quant. =>	13,4900000	Preço Total =>	74,86

6.6								7.649,98
6.6.1	Código	Banco	Descrição	Tipo	Und	Quant.	Valor Unit	Total
Composição	99814	SINAPI	LIMPEZA DE SUPERFÍCIE COM JATO DE ALTA PRESSÃO. AF_04/2019	SEDI - SERVIÇOS DIVERSOS	m²	1,0000000	1,73	1,73

RUA CAPITÃO ANTÔNIO LEITE, Nº SN CENTRO, CEP: 58770-000
FONE: (83)3433-1074

ALLAM PEREIRA DE MOURA:02858972419
8972419

Digitally signed by ALLAM PEREIRA DE MOURA:02858972419
DN: C=BR, S=PB, L=Coremas, OU=Presencial, OJ=3650874000180, OJ=AC SyngularID Multipla, O=ICP-Brasil, CN=ALLAM PEREIRA DE MOURA:02858972419
Reason: your signing reason here
Location: your signing location here
Date: 2024.02.23 11:38:33-0300
Foxit PDF Reader Version: 2023.2.0

PREFEITURA MUNICIPAL DE COREMAS - PB

CNPJ: 08.939.936/0001-94

Composição Auxiliar	88316	SINAPI	SERVENTE COM ENCARGOS COMPLEMENTARES	SEDI - SERVIÇOS DIVERSOS	H	0,0890000	19,27	1,71	
Composição Auxiliar	99833	SINAPI	LAVADORA DE ALTA PRESSAO (LAVA-JATO) PARA AGUA FRIA, PRESSAO DE OPERACAO ENTRE 1400 E 1900 LIB/POL2, VAZAO MAXIMA ENTRE 400 E 700 L/H - CHP DIURNO. AF_05/2023	CHOR - CUSTOS HORÁRIOS DE MÁQUINAS E EQUIPAMENTOS	CHP	0,0150000	1,57	0,02	
				MO sem LS =>	1,26	LS =>	0,00	MO com LS =>	1,26
				Valor do BDI =>	0,40			Valor com BDI =>	2,13
						Quant. =>	3.538,7400000	Preço Total =>	7.537,51

6.6.2	Código	Banco	Descrição	Tipo	Und	Quant.	Valor Unit	Total	
Composição	COMP. PRÓP.	Próprio	PLACA ESMALTADA PARA IDENTIFICAÇÃO NR DE RUA, DIMENSÕES 45X25CM	SEDI - SERVIÇOS DIVERSOS	Unid.	1,0000000	91,16	91,16	
Composição Auxiliar	73916/002	SINAPI	PLACA ESMALTADA PARA IDENTIFICAÇÃO NR DE RUA, DIMENSÕES 45X25CM	SEDI - SERVIÇOS DIVERSOS	UN	1,0000000	91,16	91,16	
				MO sem LS =>	5,66	LS =>	0,00	MO com LS =>	5,66
				Valor do BDI =>	21,31			Valor com BDI =>	112,47
						Quant. =>	1,0000000	Preço Total =>	112,47

7	RUA ESTEVAN MARINHO							341.808,72	
7.1	Serviços Preliminares							22.001,98	
7.1.1	Código	Banco	Descrição	Tipo	Und	Quant.	Valor Unit	Total	
Composição	98525	SINAPI	LIMPEZA MECANIZADA DE CAMADA VEGETAL, VEGETAÇÃO E PEQUENAS ÁRVORES (DIÂMETRO DE TRONCO MENOR QUE 0,20 M), COM TRATOR DE ESTEIRAS.AF_05/2018	URBA - URBANIZAÇÃO	m²	1,0000000	0,36	0,36	
Composição Auxiliar	88316	SINAPI	SERVENTE COM ENCARGOS COMPLEMENTARES	SEDI - SERVIÇOS DIVERSOS	H	0,0030000	19,27	0,05	
Composição Auxiliar	88441	SINAPI	JARDINEIRO COM ENCARGOS COMPLEMENTARES	SEDI - SERVIÇOS DIVERSOS	H	0,0030000	20,12	0,06	
Composição Auxiliar	89031	SINAPI	TRATOR DE ESTEIRAS, POTÊNCIA 100 HP, PESO OPERACIONAL 9,4 T, COM LÂMINA 2,19 M3 - CHI DIURNO. AF_06/2014	CHOR - CUSTOS HORÁRIOS DE MÁQUINAS E EQUIPAMENTOS	CHI	0,0024000	65,80	0,15	
Composição Auxiliar	89032	SINAPI	TRATOR DE ESTEIRAS, POTÊNCIA 100 HP, PESO OPERACIONAL 9,4 T, COM LÂMINA 2,19 M3 - CHP DIURNO. AF_06/2014	CHOR - CUSTOS HORÁRIOS DE MÁQUINAS E EQUIPAMENTOS	CHP	0,0006000	180,36	0,10	
				MO sem LS =>	0,13	LS =>	0,00	MO com LS =>	0,13
				Valor do BDI =>	0,08			Valor com BDI =>	0,44
						Quant. =>	2.767,1600000	Preço Total =>	1.217,55

7.1.2	Código	Banco	Descrição	Tipo	Und	Quant.	Valor Unit	Total
Composição	101819	SINAPI	RECOMPOSIÇÃO DE PAVIMENTO EM PARALELEPÍEDOS, REJUNTAMENTO COM ARGAMASSA, COM REAPROVEITAMENTO DOS PARALELEPÍEDOS, PARA O FECHAMENTO DE VALAS - INCLUSO RETIRADA E COLOCAÇÃO DO MATERIAL. AF_12/2020	PAVI - PAVIMENTAÇÃO	m²	1,0000000	60,88	60,88

RUA CAPITÃO ANTÔNIO LEITE, Nº SN CENTRO, CEP: 58770-000
FONE: (83)3433-1074

ALLAM PEREIRA DE MOURA:02858972419
8972419

Digitally signed by ALLAM PEREIRA DE MOURA:02858972419
DN: C=BR, S=PB, L=Coremas, OU=Presental, OJ=3650874000180, OJ=AC SyngularID Multipla, O=ICP-Brasil, CN=ALLAM PEREIRA DE MOURA:02858972419
Reason: your signing reason here
Location: your signing location here
Date: 2024.02.23 11:38:33-03'00'
Foxit PDF Reader Version: 2023.2.0

PREFEITURA MUNICIPAL DE COREMAS - PB
CNPJ: 08.939.936/0001-94

Composição Auxiliar	88316	SINAPI	SERVENTE COM ENCARGOS COMPLEMENTARES	SEDI - SERVIÇOS DIVERSOS	H	1,9013000	19,27	36,63	
Composição Auxiliar	88628	SINAPI	ARGAMASSA TRAÇO 1:3 (EM VOLUME DE CIMENTO E AREIA MÉDIA ÚMIDA), PREPARO MECÂNICO COM BETONEIRA 400 L. AF_08/2019	SEDI - SERVIÇOS DIVERSOS	m³	0,0204000	519,28	10,59	
Composição Auxiliar	91277	SINAPI	PLACA VIBRATÓRIA REVERSÍVEL COM MOTOR 4 TEMPOS A GASOLINA, FORÇA CENTRÍFUGA DE 25 KN (2500 KGF), POTÊNCIA 5,5 CV - CHP DIURNO. AF_08/2015	CHOR - CUSTOS HORÁRIOS DE MÁQUINAS E EQUIPAMENTOS	CHP	0,0113000	9,16	0,10	
Composição Auxiliar	91278	SINAPI	PLACA VIBRATÓRIA REVERSÍVEL COM MOTOR 4 TEMPOS A GASOLINA, FORÇA CENTRÍFUGA DE 25 KN (2500 KGF), POTÊNCIA 5,5 CV - CHI DIURNO. AF_08/2015	CHOR - CUSTOS HORÁRIOS DE MÁQUINAS E EQUIPAMENTOS	CHI	0,4640000	0,61	0,28	
Insumo	00000367	SINAPI	AREIA GROSSA - POSTO JAZIDA/FORNECEDOR (RETIRADO NA JAZIDA, SEM TRANSPORTE)	Material	m³	0,1140000	116,50	13,28	
				MO sem LS =>	27,77	LS =>	0,00	MO com LS =>	27,77
				Valor do BDI =>	14,23			Valor com BDI =>	75,11
				Quant. =>	276,7200000	Preço Total =>	20.784,43		

7.2	Serviços de Terraplenagem							1.272,89	
7.2.1	Código	Banco	Descrição	Tipo	Und	Quant.	Valor Unit	Total	
Composição	COMP. PRÓP. 78472	Próprio	SERVICOS TOPOGRAFICOS PARA PAVIMENTACAO, INCLUSIVE NOTA DE SERVICOS, ACOMPANHAMENTO E GREIDE	SEDI - SERVIÇOS DIVERSOS	m²	1,0000000	0,38	0,38	
Composição Auxiliar	78472	SINAPI	SERVICOS TOPOGRAFICOS PARA PAVIMENTACAO, INCLUSIVE NOTA DE SERVICOS, ACOMPANHAMENTO E GREIDE	SERT - SERVIÇOS TÉCNICOS	m²	1,0000000	0,38	0,38	
				MO sem LS =>	0,23	LS =>	0,00	MO com LS =>	0,23
				Valor do BDI =>	0,08			Valor com BDI =>	0,46
				Quant. =>	2.767,1600000	Preço Total =>	1.272,89		

7.3	Pavimentação - Etapa 1 - BLINDER							153.083,24	
7.3.1	Código	Banco	Descrição	Tipo	Und	Quant.	Valor Unit	Total	
Composição	99814	SINAPI	LIMPEZA DE SUPERFÍCIE COM JATO DE ALTA PRESSÃO. AF_04/2019	SEDI - SERVIÇOS DIVERSOS	m²	1,0000000	1,73	1,73	
Composição Auxiliar	88316	SINAPI	SERVENTE COM ENCARGOS COMPLEMENTARES	SEDI - SERVIÇOS DIVERSOS	H	0,0890000	19,27	1,71	
Composição Auxiliar	99833	SINAPI	LAVADORA DE ALTA PRESSAO (LAVA-JATO) PARA AGUA FRIA, PRESSAO DE OPERACAO ENTRE 1400 E 1900 LIB/POL2, VAZAO MAXIMA ENTRE 400 E 700 L/H - CHP DIURNO. AF_05/2023	CHOR - CUSTOS HORÁRIOS DE MÁQUINAS E EQUIPAMENTOS	CHP	0,0150000	1,57	0,02	
				MO sem LS =>	1,26	LS =>	0,00	MO com LS =>	1,26
				Valor do BDI =>	0,40			Valor com BDI =>	2,13
				Quant. =>	2.767,1600000	Preço Total =>	5.894,05		

7.3.2	Código	Banco	Descrição	Tipo	Und	Quant.	Valor Unit	Total
Composição	100987	SINAPI	CARGA DE MISTURA ASFÁLTICA EM CAMINHÃO BASCULANTE 14 M³ (UNIDADE: M3). AF_07/2020	TRAN - TRANSPORTES, CARGAS E DESCARGAS	m³	1,0000000	10,18	10,18

RUA CAPITÃO ANTÔNIO LEITE, Nº SN CENTRO, CEP: 58770-000
FONE: (83)3433-1074

ALLAM PEREIRA DE MOURA:02858972419
8972419

Digitally signed by ALLAM PEREIRA DE MOURA:02858972419
DN: C=BR, S=PB, L=Coremas, OU=Presental, OJ=3650874000180, OU=AC SyngularID Multipla, O=ICP-Brasil, CN=ALLAM PEREIRA DE MOURA:02858972419
Reason: your signing reason here
Location: your signing location here
Date: 2024.02.23 11:38:33-0300
Foxit PDF Reader Version: 2023.2.0

PREFEITURA MUNICIPAL DE COREMAS - PB
CNPJ: 08.939.936/0001-94

Composição Auxiliar	89876	SINAPI	CAMINHÃO BASCULANTE 14 M3, COM CAVALO MECÂNICO DE CAPACIDADE MÁXIMA DE TRAÇÃO COMBINADO DE 36000 KG, POTÊNCIA 286 CV, INCLUSIVE SEMIREBOQUE COM CAÇAMBA METÁLICA - CHP DIURNO. AF_12/2014	CHOR - CUSTOS HORÁRIOS DE MÁQUINAS E EQUIPAMENTOS	CHP	0,0275000	323,04	8,88	
Composição Auxiliar	89877	SINAPI	CAMINHÃO BASCULANTE 14 M3, COM CAVALO MECÂNICO DE CAPACIDADE MÁXIMA DE TRAÇÃO COMBINADO DE 36000 KG, POTÊNCIA 286 CV, INCLUSIVE SEMIREBOQUE COM CAÇAMBA METÁLICA - CHI DIURNO. AF_12/2014	CHOR - CUSTOS HORÁRIOS DE MÁQUINAS E EQUIPAMENTOS	CHI	0,0156000	83,61	1,30	
				MO sem LS =>	0,94	LS =>	0,00	MO com LS =>	0,94
				Valor do BDI =>	2,38			Valor com BDI =>	12,56
						Quant. =>	83,0100000	Preço Total =>	1.042,60

7.3.3	Código	Banco	Descrição	Tipo	Und	Quant.	Valor Unit	Total	
Composição	95876	SINAPI	TRANSPORTE COM CAMINHÃO BASCULANTE DE 14 M³, EM VIA URBANA PAVIMENTADA, DMT ATÉ 30 KM (UNIDADE: M3XKM). AF_07/2020	TRAN - TRANSPORTES, CARGAS E DESCARGAS	M3XKM	1,0000000	2,10	2,10	
Composição Auxiliar	89876	SINAPI	CAMINHÃO BASCULANTE 14 M3, COM CAVALO MECÂNICO DE CAPACIDADE MÁXIMA DE TRAÇÃO COMBINADO DE 36000 KG, POTÊNCIA 286 CV, INCLUSIVE SEMIREBOQUE COM CAÇAMBA METÁLICA - CHP DIURNO. AF_12/2014	CHOR - CUSTOS HORÁRIOS DE MÁQUINAS E EQUIPAMENTOS	CHP	0,0059000	323,04	1,90	
Composição Auxiliar	89877	SINAPI	CAMINHÃO BASCULANTE 14 M3, COM CAVALO MECÂNICO DE CAPACIDADE MÁXIMA DE TRAÇÃO COMBINADO DE 36000 KG, POTÊNCIA 286 CV, INCLUSIVE SEMIREBOQUE COM CAÇAMBA METÁLICA - CHI DIURNO. AF_12/2014	CHOR - CUSTOS HORÁRIOS DE MÁQUINAS E EQUIPAMENTOS	CHI	0,0025000	83,61	0,20	
				MO sem LS =>	0,17	LS =>	0,00	MO com LS =>	0,17
				Valor do BDI =>	0,49			Valor com BDI =>	2,59
						Quant. =>	2.490,4400000	Preço Total =>	6.450,23

7.3.4	Código	Banco	Descrição	Tipo	Und	Quant.	Valor Unit	Total	
Composição	93593	SINAPI	TRANSPORTE COM CAMINHÃO BASCULANTE DE 14 M³, EM VIA URBANA PAVIMENTADA, ADICIONAL PARA DMT EXCEDENTE A 30 KM (UNIDADE: M3XKM). AF_07/2020	TRAN - TRANSPORTES, CARGAS E DESCARGAS	M3XKM	1,0000000	0,85	0,85	
Composição Auxiliar	89876	SINAPI	CAMINHÃO BASCULANTE 14 M3, COM CAVALO MECÂNICO DE CAPACIDADE MÁXIMA DE TRAÇÃO COMBINADO DE 36000 KG, POTÊNCIA 286 CV, INCLUSIVE SEMIREBOQUE COM CAÇAMBA METÁLICA - CHP DIURNO. AF_12/2014	CHOR - CUSTOS HORÁRIOS DE MÁQUINAS E EQUIPAMENTOS	CHP	0,0024000	323,04	0,77	
Composição Auxiliar	89877	SINAPI	CAMINHÃO BASCULANTE 14 M3, COM CAVALO MECÂNICO DE CAPACIDADE MÁXIMA DE TRAÇÃO COMBINADO DE 36000 KG, POTÊNCIA 286 CV, INCLUSIVE SEMIREBOQUE COM CAÇAMBA METÁLICA - CHI DIURNO. AF_12/2014	CHOR - CUSTOS HORÁRIOS DE MÁQUINAS E EQUIPAMENTOS	CHI	0,0010000	83,61	0,08	
				MO sem LS =>	0,07	LS =>	0,00	MO com LS =>	0,07
				Valor do BDI =>	0,19			Valor com BDI =>	1,04
						Quant. =>	3.818,6800000	Preço Total =>	3.971,42

7.3.5	Código	Banco	Descrição	Tipo	Und	Quant.	Valor Unit	Total
-------	--------	-------	-----------	------	-----	--------	------------	-------

RUA CAPITÃO ANTÔNIO LEITE, Nº SN CENTRO, CEP: 58770-000
FONE: (83)3433-1074

ALLAM PEREIRA DE MOURA:0285
8972419

Digitally signed by ALLAM PEREIRA DE MOURA:02858972419
DN: C=BR, S=PB, L=Coremas, OU=Presental, OJ=3650874000180, OJ=AC SyngularID Multipla, O=ICP-Brasil, CN=ALLAM PEREIRA DE MOURA:02858972419
Reason: your signing reason here
Location: your signing location here
Date: 2024.02.23 11:38:33-03'00'
Foxit PDF Reader Version: 2023.2.0

PREFEITURA MUNICIPAL DE COREMAS - PB

CNPJ: 08.939.936/0001-94

Composição	95996	SINAPI	EXECUÇÃO DE PAVIMENTO COM APLICAÇÃO DE CONCRETO ASFÁLTICO, CAMADA DE BINDER - EXCLUSIVE CARGA E TRANSPORTE. AF_11/2019	PAVI - PAVIMENTAÇÃO	m³	1,0000000	1.232,27	1.232,27		
Composição Auxiliar	5835	SINAPI	VIBROACABADORA DE ASFALTO SOBRE ESTEIRAS, LARGURA DE PAVIMENTAÇÃO 1,90 M A 5,30 M, POTÊNCIA 105 HP CAPACIDADE 450 T/H - CHP DIURNO. AF_11/2014	CHOR - CUSTOS HORÁRIOS DE MÁQUINAS E EQUIPAMENTOS	CHP	0,0331000	335,56	11,10		
Composição Auxiliar	5837	SINAPI	VIBROACABADORA DE ASFALTO SOBRE ESTEIRAS, LARGURA DE PAVIMENTAÇÃO 1,90 M A 5,30 M, POTÊNCIA 105 HP CAPACIDADE 450 T/H - CHI DIURNO. AF_11/2014	CHOR - CUSTOS HORÁRIOS DE MÁQUINAS E EQUIPAMENTOS	CHI	0,0678000	125,45	8,50		
Composição Auxiliar	88314	SINAPI	RASTELEIRO COM ENCARGOS COMPLEMENTARES	SEDI - SERVIÇOS DIVERSOS	H	0,8072000	22,77	18,37		
Composição Auxiliar	91386	SINAPI	CAMINHÃO BASCULANTE 10 M3, TRUCADO CABINE SIMPLES, PESO BRUTO TOTAL 23.000 KG, CARGA ÚTIL MÁXIMA 15.935 KG, DISTÂNCIA ENTRE EIXOS 4,80 M, POTÊNCIA 230 CV INCLUSIVE CAÇAMBA METÁLICA - CHP DIURNO. AF_06/2014	CHOR - CUSTOS HORÁRIOS DE MÁQUINAS E EQUIPAMENTOS	CHP	0,0331000	265,68	8,79		
Composição Auxiliar	95631	SINAPI	ROLO COMPACTADOR VIBRATORIO TANDEM, ACO LISO, POTENCIA 125 HP, PESO SEM/COM LASTRO 10,20/11,65 T, LARGURA DE TRABALHO 1,73 M - CHP DIURNO. AF_11/2016	CHOR - CUSTOS HORÁRIOS DE MÁQUINAS E EQUIPAMENTOS	CHP	0,0575000	231,91	13,33		
Composição Auxiliar	95632	SINAPI	ROLO COMPACTADOR VIBRATORIO TANDEM, ACO LISO, POTENCIA 125 HP, PESO SEM/COM LASTRO 10,20/11,65 T, LARGURA DE TRABALHO 1,73 M - CHI DIURNO. AF_11/2016	CHOR - CUSTOS HORÁRIOS DE MÁQUINAS E EQUIPAMENTOS	CHI	0,0434000	84,18	3,65		
Composição Auxiliar	96155	SINAPI	TRATOR DE PNEUS COM POTÊNCIA DE 85 CV, TRAÇÃO 4X4, COM VASSOURA MECÂNICA ACOPLADA - CHI DIURNO. AF_02/2017	CHOR - CUSTOS HORÁRIOS DE MÁQUINAS E EQUIPAMENTOS	CHI	0,0668000	45,03	3,00		
Composição Auxiliar	96157	SINAPI	TRATOR DE PNEUS COM POTÊNCIA DE 85 CV, TRAÇÃO 4X4, COM VASSOURA MECÂNICA ACOPLADA - CHP DIURNO. AF_03/2017	CHOR - CUSTOS HORÁRIOS DE MÁQUINAS E EQUIPAMENTOS	CHP	0,0341000	130,27	4,44		
Composição Auxiliar	96463	SINAPI	ROLO COMPACTADOR DE PNEUS, ESTATICO, PRESSAO VARIAVEL, POTENCIA 110 HP, PESO SEM/COM LASTRO 10,8/27 T, LARGURA DE ROLAGEM 2,30 M - CHP DIURNO. AF_06/2017	CHOR - CUSTOS HORÁRIOS DE MÁQUINAS E EQUIPAMENTOS	CHP	0,0299000	220,09	6,58		
Composição Auxiliar	96464	SINAPI	ROLO COMPACTADOR DE PNEUS, ESTATICO, PRESSAO VARIAVEL, POTENCIA 110 HP, PESO SEM/COM LASTRO 10,8/27 T, LARGURA DE ROLAGEM 2,30 M - CHI DIURNO. AF_06/2017	CHOR - CUSTOS HORÁRIOS DE MÁQUINAS E EQUIPAMENTOS	CHI	0,0710000	90,81	6,44		
Insumo	00041965	SINAPI	CONCRETO BETUMINOSO USINADO A QUENTE (CBUQ) PARA PAVIMENTACAO ASFALTICA, PADRAO DNIT, PARA BINDER, COM CAP 50/70 - AQUISICAO POSTO USINA	Material	T	2,5548000	449,38	1.148,07		
					MO sem LS =>	23,45	LS =>	0,00	MO com LS =>	23,45
					Valor do BDI =>	288,10			Valor com BDI =>	1.520,37
					Quant. =>	83,0100000	Preço Total =>	126.205,91		

7.3.6	Código	Banco	Descrição	Tipo	Und	Quant.	Valor Unit	Total
Composição	COMP.	Próprio	EXECUÇÃO DE PINTURA DE LIGAÇÃO COM EMULSÃO ASFÁLTICA RR-2C. AF_11/2019	PAVI - PAVIMENTAÇÃO	m²	1,0000000	2,79	2,79
Composição Auxiliar	PRÓP. 96402	SINAPI	EXECUÇÃO DE PINTURA DE LIGAÇÃO COM EMULSÃO ASFÁLTICA RR-2C. AF_11/2019	PAVI - PAVIMENTAÇÃO	m²	1,0000000	2,79	2,79

RUA CAPITÃO ANTÔNIO LEITE, Nº SN CENTRO, CEP: 58770-000
FONE: (83)3433-1074

ALLAM
PEREIRA DE
MOURA:0285
8972419

Digitally signed by ALLAM PEREIRA DE MOURA:02858972419
DN: C=BR, S=PB, L=Coremas, OU=Presentat, OJ=3650874000180, OJ=AC SyngularID Multipla, O=ICP-Brasil, CN=ALLAM PEREIRA DE MOURA:02858972419
Reason: your signing reason here
Location: your signing location here
Date: 2024.02.23 11:38:33-03'00'
Foxit PDF Reader Version: 2023.2.0

PREFEITURA MUNICIPAL DE COREMAS - PB

CNPJ: 08.939.936/0001-94

MO sem LS => 0,27 LS => 0,00 MO com LS => 0,27
 Valor do BDI => 0,65 Valor com BDI => 3,44
Quant. => 2.767,1600000 Preço Total => 9.519,03

7.4 Pavimentação - Etapa 2 - CBUQ								153.083,24	
7.4.1	Código	Banco	Descrição	Tipo	Und	Quant.	Valor Unit	Total	
Composição	99814	SINAPI	LIMPEZA DE SUPERFÍCIE COM JATO DE ALTA PRESSÃO. AF_04/2019	SEDI - SERVIÇOS DIVERSOS	m²	1,0000000	1,73	1,73	
Composição Auxiliar	88316	SINAPI	SERVENTE COM ENCARGOS COMPLEMENTARES	SEDI - SERVIÇOS DIVERSOS	H	0,0890000	19,27	1,71	
Composição Auxiliar	99833	SINAPI	LAVADORA DE ALTA PRESSAO (LAVA-JATO) PARA AGUA FRIA, PRESSAO DE OPERACAO ENTRE 1400 E 1900 LIB/POL2, VAZAO MAXIMA ENTRE 400 E 700 L/H - CHP DIURNO. AF_05/2023	CHOR - CUSTOS HORÁRIOS DE MÁQUINAS E EQUIPAMENTOS	CHP	0,0150000	1,57	0,02	
				MO sem LS =>	1,26	LS =>	0,00	MO com LS =>	1,26
				Valor do BDI =>	0,40			Valor com BDI =>	2,13
						Quant. =>	2.767,1600000	Preço Total =>	5.894,05

7.4.2	Código	Banco	Descrição	Tipo	Und	Quant.	Valor Unit	Total	
Composição	100987	SINAPI	CARGA DE MISTURA ASFÁLTICA EM CAMINHÃO BASCULANTE 14 M³ (UNIDADE: M3). AF_07/2020	TRAN - TRANSPORTES, CARGAS E DESCARGAS	m³	1,0000000	10,18	10,18	
Composição Auxiliar	89876	SINAPI	CAMINHÃO BASCULANTE 14 M3, COM CAVALO MECÂNICO DE CAPACIDADE MÁXIMA DE TRAÇÃO COMBINADO DE 36000 KG, POTÊNCIA 286 CV, INCLUSIVE SEMIREBOQUE COM CAÇAMBA METÁLICA - CHP DIURNO. AF_12/2014	CHOR - CUSTOS HORÁRIOS DE MÁQUINAS E EQUIPAMENTOS	CHP	0,0275000	323,04	8,88	
Composição Auxiliar	89877	SINAPI	CAMINHÃO BASCULANTE 14 M3, COM CAVALO MECÂNICO DE CAPACIDADE MÁXIMA DE TRAÇÃO COMBINADO DE 36000 KG, POTÊNCIA 286 CV, INCLUSIVE SEMIREBOQUE COM CAÇAMBA METÁLICA - CHI DIURNO. AF_12/2014	CHOR - CUSTOS HORÁRIOS DE MÁQUINAS E EQUIPAMENTOS	CHI	0,0156000	83,61	1,30	
				MO sem LS =>	0,94	LS =>	0,00	MO com LS =>	0,94
				Valor do BDI =>	2,38			Valor com BDI =>	12,56
						Quant. =>	83,0100000	Preço Total =>	1.042,60

7.4.3	Código	Banco	Descrição	Tipo	Und	Quant.	Valor Unit	Total
Composição	95876	SINAPI	TRANSPORTE COM CAMINHÃO BASCULANTE DE 14 M³, EM VIA URBANA PAVIMENTADA, DMT ATÉ 30 KM (UNIDADE: M3XKM). AF_07/2020	TRAN - TRANSPORTES, CARGAS E DESCARGAS	M3XKM	1,0000000	2,10	2,10
Composição Auxiliar	89876	SINAPI	CAMINHÃO BASCULANTE 14 M3, COM CAVALO MECÂNICO DE CAPACIDADE MÁXIMA DE TRAÇÃO COMBINADO DE 36000 KG, POTÊNCIA 286 CV, INCLUSIVE SEMIREBOQUE COM CAÇAMBA METÁLICA - CHP DIURNO. AF_12/2014	CHOR - CUSTOS HORÁRIOS DE MÁQUINAS E EQUIPAMENTOS	CHP	0,0059000	323,04	1,90
Composição Auxiliar	89877	SINAPI	CAMINHÃO BASCULANTE 14 M3, COM CAVALO MECÂNICO DE CAPACIDADE MÁXIMA DE TRAÇÃO COMBINADO DE 36000 KG, POTÊNCIA 286 CV, INCLUSIVE SEMIREBOQUE COM CAÇAMBA METÁLICA - CHI DIURNO. AF_12/2014	CHOR - CUSTOS HORÁRIOS DE MÁQUINAS E EQUIPAMENTOS	CHI	0,0025000	83,61	0,20

RUA CAPITÃO ANTÔNIO LEITE, Nº SN CENTRO, CEP: 58770-000
 FONE: (83)3433-1074

ALLAM PEREIRA DE MOURA:02858972419
 Digitally signed by ALLAM PEREIRA DE MOURA:02858972419
 DN: C=BR, S=PB, L=Coremas, OU=Presencial, OJ=3650874000180, OJ=AC SyngularID Multipla, O=ICP-Brasil, CN=ALLAM PEREIRA DE MOURA:02858972419
 Reason: your signing reason here
 Location: your signing location here
 Date: 2024.02.23 11:38:33-03'00'
 Foxit PDF Reader Version: 2023.2.0

PREFEITURA MUNICIPAL DE COREMAS - PB
CNPJ: 08.939.936/0001-94

MO sem LS => 0,17 LS => 0,00 MO com LS => 0,17
Valor do BDI => 0,49 Valor com BDI => 2,59
Quant. => 2.490,4400000 Preço Total => 6.450,23

7.4.4	Código	Banco	Descrição	Tipo	Und	Quant.	Valor Unit	Total
Composição	93593	SINAPI	TRANSPORTE COM CAMINHÃO BASCULANTE DE 14 M³, EM VIA URBANA PAVIMENTADA, ADICIONAL PARA DMT EXCEDENTE A 30 KM (UNIDADE: M3XKM). AF_07/2020	TRAN - TRANSPORTES, CARGAS E DESCARGAS	M3XKM	1,0000000	0,85	0,85
Composição Auxiliar	89876	SINAPI	CAMINHÃO BASCULANTE 14 M3, COM CAVALO MECÂNICO DE CAPACIDADE MÁXIMA DE TRAÇÃO COMBINADO DE 36000 KG, POTÊNCIA 286 CV, INCLUSIVE SEMIREBOQUE COM CAÇAMBA METÁLICA - CHP DIURNO. AF_12/2014	CHOR - CUSTOS HORÁRIOS DE MÁQUINAS E EQUIPAMENTOS	CHP	0,0024000	323,04	0,77
Composição Auxiliar	89877	SINAPI	CAMINHÃO BASCULANTE 14 M3, COM CAVALO MECÂNICO DE CAPACIDADE MÁXIMA DE TRAÇÃO COMBINADO DE 36000 KG, POTÊNCIA 286 CV, INCLUSIVE SEMIREBOQUE COM CAÇAMBA METÁLICA - CHI DIURNO. AF_12/2014	CHOR - CUSTOS HORÁRIOS DE MÁQUINAS E EQUIPAMENTOS	CHI	0,0010000	83,61	0,08

MO sem LS => 0,07 LS => 0,00 MO com LS => 0,07
Valor do BDI => 0,19 Valor com BDI => 1,04
Quant. => 3.818,6800000 Preço Total => 3.971,42

7.4.5	Código	Banco	Descrição	Tipo	Und	Quant.	Valor Unit	Total
Composição	95996	SINAPI	EXECUÇÃO DE PAVIMENTO COM APLICAÇÃO DE CONCRETO ASFÁLTICO, CAMADA DE BINDER - EXCLUSIVE CARGA E TRANSPORTE. AF_11/2019	PAVI - PAVIMENTAÇÃO	m³	1,0000000	1.232,27	1.232,27
Composição Auxiliar	5835	SINAPI	VIBROACABADORA DE ASFALTO SOBRE ESTEIRAS, LARGURA DE PAVIMENTAÇÃO 1,90 M A 5,30 M, POTÊNCIA 105 HP CAPACIDADE 450 T/H - CHP DIURNO. AF_11/2014	CHOR - CUSTOS HORÁRIOS DE MÁQUINAS E EQUIPAMENTOS	CHP	0,0331000	335,56	11,10
Composição Auxiliar	5837	SINAPI	VIBROACABADORA DE ASFALTO SOBRE ESTEIRAS, LARGURA DE PAVIMENTAÇÃO 1,90 M A 5,30 M, POTÊNCIA 105 HP CAPACIDADE 450 T/H - CHI DIURNO. AF_11/2014	CHOR - CUSTOS HORÁRIOS DE MÁQUINAS E EQUIPAMENTOS	CHI	0,0678000	125,45	8,50
Composição Auxiliar	88314	SINAPI	RASTELEIRO COM ENCARGOS COMPLEMENTARES	SEDI - SERVIÇOS DIVERSOS	H	0,8072000	22,77	18,37
Composição Auxiliar	91386	SINAPI	CAMINHÃO BASCULANTE 10 M3, TRUCADO CABINE SIMPLES, PESO BRUTO TOTAL 23.000 KG, CARGA ÚTIL MÁXIMA 15.935 KG, DISTÂNCIA ENTRE EIXOS 4,80 M, POTÊNCIA 230 CV INCLUSIVE CAÇAMBA METÁLICA - CHP DIURNO. AF_06/2014	CHOR - CUSTOS HORÁRIOS DE MÁQUINAS E EQUIPAMENTOS	CHP	0,0331000	265,68	8,79
Composição Auxiliar	95631	SINAPI	ROLO COMPACTADOR VIBRATORIO TANDEM, ACO LISO, POTENCIA 125 HP, PESO SEM/COM LASTRO 10,20/11,65 T, LARGURA DE TRABALHO 1,73 M - CHP DIURNO. AF_11/2016	CHOR - CUSTOS HORÁRIOS DE MÁQUINAS E EQUIPAMENTOS	CHP	0,0575000	231,91	13,33
Composição Auxiliar	95632	SINAPI	ROLO COMPACTADOR VIBRATORIO TANDEM, ACO LISO, POTENCIA 125 HP, PESO SEM/COM LASTRO 10,20/11,65 T, LARGURA DE TRABALHO 1,73 M - CHI DIURNO. AF_11/2016	CHOR - CUSTOS HORÁRIOS DE MÁQUINAS E EQUIPAMENTOS	CHI	0,0434000	84,18	3,65
Composição Auxiliar	96155	SINAPI	TRATOR DE PNEUS COM POTÊNCIA DE 85 CV, TRAÇÃO 4X4, COM VASSOURA MECÂNICA ACOPLADA - CHI DIURNO. AF_02/2017	CHOR - CUSTOS HORÁRIOS DE MÁQUINAS E EQUIPAMENTOS	CHI	0,0668000	45,03	3,00

RUA CAPITÃO ANTÔNIO LEITE, Nº SN CENTRO, CEP: 58770-000
FONE: (83)3433-1074

ALLAM PEREIRA DE MOURA:02858972419
8972419

Digitally signed by ALLAM PEREIRA DE MOURA:02858972419
DN: C=BR, S=PB, L=Coremas, OU=Presencial, OJ=3650874000180, OU=AC SyngularID Multipla, O=ICP-Brasil, CN=ALLAM PEREIRA DE MOURA:02858972419
Reason: your signing reason here
Location: your signing location here
Date: 2024.02.23 11:38:33-03'00'
Foxit PDF Reader Version: 2023.2.0

PREFEITURA MUNICIPAL DE COREMAS - PB

CNPJ: 08.939.936/0001-94

Composição Auxiliar	96157	SINAPI	TRATOR DE PNEUS COM POTÊNCIA DE 85 CV, TRAÇÃO 4X4, COM VASSOURA MECÂNICA ACOPLADA - CHP DIURNO. AF_03/2017	CHOR - CUSTOS HORÁRIOS DE MÁQUINAS E EQUIPAMENTOS	CHP	0,0341000	130,27	4,44	
Composição Auxiliar	96463	SINAPI	ROLO COMPACTADOR DE PNEUS, ESTATICO, PRESSAO VARIAVEL, POTENCIA 110 HP, PESO SEM/COM LASTRO 10,8/27 T, LARGURA DE ROLAGEM 2,30 M - CHP DIURNO. AF_06/2017	CHOR - CUSTOS HORÁRIOS DE MÁQUINAS E EQUIPAMENTOS	CHP	0,0299000	220,09	6,58	
Composição Auxiliar	96464	SINAPI	ROLO COMPACTADOR DE PNEUS, ESTATICO, PRESSAO VARIAVEL, POTENCIA 110 HP, PESO SEM/COM LASTRO 10,8/27 T, LARGURA DE ROLAGEM 2,30 M - CHI DIURNO. AF_06/2017	CHOR - CUSTOS HORÁRIOS DE MÁQUINAS E EQUIPAMENTOS	CHI	0,0710000	90,81	6,44	
Insumo	00041965	SINAPI	CONCRETO BETUMINOSO USINADO A QUENTE (CBUQ) PARA PAVIMENTACAO ASFALTICA, PADRAO DNIT, PARA BINDER, COM CAP 50/70 - AQUISICAO POSTO USINA	Material	T	2,5548000	449,38	1.148,07	
				MO sem LS =>	23,45	LS =>	0,00	MO com LS =>	23,45
				Valor do BDI =>	288,10			Valor com BDI =>	1.520,37
				Quant. =>	83,0100000	Preço Total =>	126.205,91		

7.4.6	Código	Banco	Descrição	Tipo	Und	Quant.	Valor Unit	Total	
Composição	COMP. PRÓP. 96402	Próprio	EXECUÇÃO DE PINTURA DE LIGAÇÃO COM EMULSÃO ASFÁLTICA RR-2C. AF_11/2019	PAVI - PAVIMENTAÇÃO	m²	1,0000000	2,79	2,79	
Composição Auxiliar	96402	SINAPI	EXECUÇÃO DE PINTURA DE LIGAÇÃO COM EMULSÃO ASFÁLTICA RR-2C. AF_11/2019	PAVI - PAVIMENTAÇÃO	m²	1,0000000	2,79	2,79	
				MO sem LS =>	0,27	LS =>	0,00	MO com LS =>	0,27
				Valor do BDI =>	0,65			Valor com BDI =>	3,44
				Quant. =>	2.767,1600000	Preço Total =>	9.519,03		

7.5	Serviços Complementares								6.360,85
7.5.1	Código	Banco	Descrição	Tipo	Und	Quant.	Valor Unit	Total	
Composição	COMP. PRÓP. ORSE 4650 05/2023	Próprio	SINALIZAÇÃO PERMANENTE, VERTICAL, COM PLACA DE AÇO, PADRÃO DNER, LARGURA=0,60M, COM POSTE DE MADEIRA 2,60M FIXADO COM BASE DE CONCRETO 40X40X50 - PLACA FAIXA DE PEDRESTE	PAVI - PAVIMENTAÇÃO	Unid.	1,0000000	617,10	617,10	
Composição Auxiliar	4650	ORSE	Sinalização permanente, vertical, com placa octogonal de aço, padrão dnit, largura=0,75m, com poste de madeira 3,50m fixado com base de concreto 40x40x50, inclusive mão de obra - Rev 01/2023	Sinalização Vertical	un	1,0000000	617,10	617,10	
				MO sem LS =>	0,00	LS =>	0,00	MO com LS =>	0,00
				Valor do BDI =>	144,27			Valor com BDI =>	761,37
				Quant. =>	2,0000000	Preço Total =>	1.522,74		

7.5.2	Código	Banco	Descrição	Tipo	Und	Quant.	Valor Unit	Total
Composição	COMP. PRÓP. 40817 -	Próprio	SINALIZAÇÃO HORIZONTAL COM RESINA ACRÍLICA EMULSIONADA EM ÁGUA (0,4 mm)	PAVI - PAVIMENTAÇÃO	m²	1,0000000	16,05	16,05

RUA CAPITÃO ANTÔNIO LEITE, Nº SN CENTRO, CEP: 58770-000
FONE: (83)3433-1074

ALLAM PEREIRA DE MOURA:02858972419
8972419

Digitally signed by ALLAM PEREIRA DE MOURA:02858972419
DN: C=BR, S=PB, L=Coremas, OU=Presencial, OJ=3650874000180, OJ=AC SyngularID Multipla, O=ICP-Brasil, CN=ALLAM PEREIRA DE MOURA:02858972419
Reason: your signing reason here
Location: your signing location here
Date: 2024.02.23 11:38:33-0300
Foxit PDF Reader Version: 2023.2.0

PREFEITURA MUNICIPAL DE COREMAS - PB
CNPJ: 08.939.936/0001-94

Composição Auxiliar	40817	AGETOP RODOVIARI	SINALIZAÇÃO HORIZONTAL COM RESINA ACRÍLICA EMULSIONADA EM ÁGUA (0,4 mm)	40	m²	1,0000000	16,05	16,05		
					MO sem LS =>	0,56	LS =>	0,00	MO com LS =>	0,56
					Valor do BDI =>	3,75			Valor com BDI =>	19,80
					Quant. =>	240,9720000	Preço Total =>			4.771,24

7.5.3	Código	Banco	Descrição	Tipo	Und	Quant.	Valor Unit	Total		
Composição	83693	SINAPI	CAIACAO EM MEIO FIO	PAVI - PAVIMENTAÇÃO	m²	1,0000000	4,50	4,50		
Composição Auxiliar	88310	SINAPI	PINTOR COM ENCARGOS COMPLEMENTARES	SEDI - SERVIÇOS DIVERSOS	H	0,1500000	25,51	3,82		
Composição Auxiliar	88316	SINAPI	SERVENTE COM ENCARGOS COMPLEMENTARES	SEDI - SERVIÇOS DIVERSOS	H	0,0075000	19,27	0,14		
Composição Auxiliar	00011161	SINAPI	CAL HIDRATADA PARA PINTURA	Material	KG	0,3000000	1,80	0,54		
					MO sem LS =>	2,89	LS =>	0,00	MO com LS =>	2,89
					Valor do BDI =>	1,05			Valor com BDI =>	5,55
					Quant. =>	12,0500000	Preço Total =>			66,87

7.6	Serviços Finais								6.006,52	
7.6.1	Código	Banco	Descrição	Tipo	Und	Quant.	Valor Unit	Total		
Composição	99814	SINAPI	LIMPEZA DE SUPERFÍCIE COM JATO DE ALTA PRESSÃO. AF_04/2019	SEDI - SERVIÇOS DIVERSOS	m²	1,0000000	1,73	1,73		
Composição Auxiliar	88316	SINAPI	SERVENTE COM ENCARGOS COMPLEMENTARES	SEDI - SERVIÇOS DIVERSOS	H	0,0890000	19,27	1,71		
Composição Auxiliar	99833	SINAPI	LAVADORA DE ALTA PRESSAO (LAVA-JATO) PARA AGUA FRIA, PRESSAO DE OPERACAO ENTRE 1400 E 1900 LIB/POL2, VAZAO MAXIMA ENTRE 400 E 700 L/H - CHP DIURNO. AF_05/2023	CHOR - CUSTOS HORÁRIOS DE MÁQUINAS E EQUIPAMENTOS	CHP	0,0150000	1,57	0,02		
					MO sem LS =>	1,26	LS =>	0,00	MO com LS =>	1,26
					Valor do BDI =>	0,40			Valor com BDI =>	2,13
					Quant. =>	2.767,1600000	Preço Total =>			5.894,05

7.6.2	Código	Banco	Descrição	Tipo	Und	Quant.	Valor Unit	Total		
Composição	COMP. PRÓP.	Próprio	PLACA ESMALTADA PARA IDENTIFICAÇÃO NR DE RUA, DIMENSÕES 45X25CM	SEDI - SERVIÇOS DIVERSOS	Unid.	1,0000000	91,16	91,16		
Composição Auxiliar	73916/002	SINAPI	PLACA ESMALTADA PARA IDENTIFICAÇÃO NR DE RUA, DIMENSÕES 45X25CM	SEDI - SERVIÇOS DIVERSOS	UN	1,0000000	91,16	91,16		
					MO sem LS =>	5,66	LS =>	0,00	MO com LS =>	5,66
					Valor do BDI =>	21,31			Valor com BDI =>	112,47
					Quant. =>	1,0000000	Preço Total =>			112,47

8			RUA ESTUDANTE KIMARA FERREIRA					357.405,59
8.1			Serviços Preliminares					23.065,85

RUA CAPITÃO ANTÔNIO LEITE, Nº SN CENTRO, CEP: 58770-000
FONE: (83)3433-1074

ALLAM PEREIRA DE MOURA:0285
8972419

Digitally signed by ALLAM PEREIRA DE MOURA:02858972419
DN: C=BR, S=PB, L=Coremas, OU=Presencial, OJ=3650874000180, OU=AC SyngularID Multipla, O=ICP-Brasil, CN=ALLAM PEREIRA DE MOURA:02858972419
Reason: your signing reason here
Location: your signing location here
Date: 2024.02.23 11:38:33-03'00'
Foxit PDF Reader Version: 2023.2.0

PREFEITURA MUNICIPAL DE COREMAS - PB

CNPJ: 08.939.936/0001-94

8.1.1	Código	Banco	Descrição	Tipo	Und	Quant.	Valor Unit	Total		
Composição	98525	SINAPI	LIMPEZA MECANIZADA DE CAMADA VEGETAL, VEGETAÇÃO E PEQUENAS ÁRVORES (DIÂMETRO DE TRONCO MENOR QUE 0,20 M), COM TRATOR DE ESTEIRAS.AF_05/2018	URBA - URBANIZAÇÃO	m²	1,0000000	0,36	0,36		
Composição Auxiliar	88316	SINAPI	SERVEnte COM ENCARGOS COMPLEMENTARES	SEDI - SERVIÇOS DIVERSOS	H	0,0030000	19,27	0,05		
Composição Auxiliar	88441	SINAPI	JARDINEIRO COM ENCARGOS COMPLEMENTARES	SEDI - SERVIÇOS DIVERSOS	H	0,0030000	20,12	0,06		
Composição Auxiliar	89031	SINAPI	TRATOR DE ESTEIRAS, POTÊNCIA 100 HP, PESO OPERACIONAL 9,4 T, COM LÂMINA 2,19 M3 - CHI DIURNO. AF_06/2014	CHOR - CUSTOS HORÁRIOS DE MÁQUINAS E EQUIPAMENTOS	CHI	0,0024000	65,80	0,15		
Composição Auxiliar	89032	SINAPI	TRATOR DE ESTEIRAS, POTÊNCIA 100 HP, PESO OPERACIONAL 9,4 T, COM LÂMINA 2,19 M3 - CHP DIURNO. AF_06/2014	CHOR - CUSTOS HORÁRIOS DE MÁQUINAS E EQUIPAMENTOS	CHP	0,0006000	180,36	0,10		
					MO sem LS =>	0,13	LS =>	0,00	MO com LS =>	0,13
					Valor do BDI =>	0,08			Valor com BDI =>	0,44
					Quant. =>		2.901,0100000	Preço Total =>		1.276,44

8.1.2	Código	Banco	Descrição	Tipo	Und	Quant.	Valor Unit	Total		
Composição	101819	SINAPI	RECOMPOSIÇÃO DE PAVIMENTO EM PARALELEPÍEDOS, REJUNTAMENTO COM ARGAMASSA, COM REAPROVEITAMENTO DOS PARALELEPÍEDOS, PARA O FECHAMENTO DE VALAS - INCLUSO RETIRADA E COLOCAÇÃO DO MATERIAL. AF_12/2020	PAVI - PAVIMENTAÇÃO	m²	1,0000000	60,88	60,88		
Composição Auxiliar	88316	SINAPI	SERVEnte COM ENCARGOS COMPLEMENTARES	SEDI - SERVIÇOS DIVERSOS	H	1,9013000	19,27	36,63		
Composição Auxiliar	88628	SINAPI	ARGAMASSA TRAÇO 1:3 (EM VOLUME DE CIMENTO E AREIA MÉDIA ÚMIDA), PREPARO MECÂNICO COM BETONEIRA 400 L. AF_08/2019	SEDI - SERVIÇOS DIVERSOS	m³	0,0204000	519,28	10,59		
Composição Auxiliar	91277	SINAPI	PLACA VIBRATÓRIA REVERSÍVEL COM MOTOR 4 TEMPOS A GASOLINA, FORÇA CENTRÍFUGA DE 25 KN (2500 KGF), POTÊNCIA 5,5 CV - CHP DIURNO. AF_08/2015	CHOR - CUSTOS HORÁRIOS DE MÁQUINAS E EQUIPAMENTOS	CHP	0,0113000	9,16	0,10		
Composição Auxiliar	91278	SINAPI	PLACA VIBRATÓRIA REVERSÍVEL COM MOTOR 4 TEMPOS A GASOLINA, FORÇA CENTRÍFUGA DE 25 KN (2500 KGF), POTÊNCIA 5,5 CV - CHI DIURNO. AF_08/2015	CHOR - CUSTOS HORÁRIOS DE MÁQUINAS E EQUIPAMENTOS	CHI	0,4640000	0,61	0,28		
Insumo	00000367	SINAPI	AREIA GROSSA - POSTO JAZIDA/FORNECEDOR (RETIRADO NA JAZIDA, SEM TRANSPORTE)	Material	m³	0,1140000	116,50	13,28		
					MO sem LS =>	27,77	LS =>	0,00	MO com LS =>	27,77
					Valor do BDI =>	14,23			Valor com BDI =>	75,11
					Quant. =>		290,1000000	Preço Total =>		21.789,41

8.2	Serviços de Terraplenagem								1.334,46
8.2.1	Código	Banco	Descrição	Tipo	Und	Quant.	Valor Unit	Total	
Composição	COMP. PRÓP. 78472	Próprio	SERVICOS TOPOGRAFICOS PARA PAVIMENTACAO, INCLUSIVE NOTA DE SERVICOS, ACOMPANHAMENTO E GREIDE	SEDI - SERVIÇOS DIVERSOS	m²	1,0000000	0,38	0,38	
Composição Auxiliar	78472	SINAPI	SERVICOS TOPOGRAFICOS PARA PAVIMENTACAO, INCLUSIVE NOTA DE SERVICOS, ACOMPANHAMENTO E GREIDE	SERT - SERVIÇOS TÉCNICOS	m²	1,0000000	0,38	0,38	

RUA CAPITÃO ANTÔNIO LEITE, Nº SN CENTRO, CEP: 58770-000
FONE: (83)3433-1074

ALLAM PEREIRA DE MOURA:02858972419
8972419

Digitally signed by ALLAM PEREIRA DE MOURA:02858972419
DN: C=BR, S=PB, L=Coremas, OU=Presencial, OJ=3650874000180, OJ=AC SyngularID Multipla, O=ICP-Brasil, CN=ALLAM PEREIRA DE MOURA:02858972419
Reason: your signing reason here
Location: your signing location here
Date: 2024.02.23 11:38:33-03'00'
Foxit PDF Reader Version: 2023.2.0

PREFEITURA MUNICIPAL DE COREMAS - PB
CNPJ: 08.939.936/0001-94

MO sem LS => 0,23 LS => 0,00 MO com LS => 0,23
Valor do BDI => 0,08 Valor com BDI => 0,46
Quant. => 2.901,0100000 Preço Total => 1.334,46

8.3 Pavimentação - Etapa 1 - BLINDER								160.495,28	
8.3.1	Código	Banco	Descrição	Tipo	Und	Quant.	Valor Unit	Total	
Composição	99814	SINAPI	LIMPEZA DE SUPERFÍCIE COM JATO DE ALTA PRESSÃO. AF_04/2019	SEDI - SERVIÇOS DIVERSOS	m²	1,0000000	1,73	1,73	
Composição Auxiliar	88316	SINAPI	SERVENTE COM ENCARGOS COMPLEMENTARES	SEDI - SERVIÇOS DIVERSOS	H	0,0890000	19,27	1,71	
Composição Auxiliar	99833	SINAPI	LAVADORA DE ALTA PRESSAO (LAVA-JATO) PARA AGUA FRIA, PRESSAO DE OPERACAO ENTRE 1400 E 1900 LIB/POL2, VAZAO MAXIMA ENTRE 400 E 700 L/H - CHP DIURNO. AF_05/2023	CHOR - CUSTOS HORÁRIOS DE MÁQUINAS E EQUIPAMENTOS	CHP	0,0150000	1,57	0,02	
				MO sem LS =>	1,26	LS =>	0,00	MO com LS =>	1,26
				Valor do BDI =>	0,40			Valor com BDI =>	2,13
						Quant. =>	2.901,0100000	Preço Total =>	6.179,15

8.3.2	Código	Banco	Descrição	Tipo	Und	Quant.	Valor Unit	Total	
Composição	100987	SINAPI	CARGA DE MISTURA ASFÁLTICA EM CAMINHÃO BASCULANTE 14 M³ (UNIDADE: M3). AF_07/2020	TRAN - TRANSPORTES, CARGAS E DESCARGAS	m³	1,0000000	10,18	10,18	
Composição Auxiliar	89876	SINAPI	CAMINHÃO BASCULANTE 14 M3, COM CAVALO MECÂNICO DE CAPACIDADE MÁXIMA DE TRAÇÃO COMBINADO DE 36000 KG, POTÊNCIA 286 CV, INCLUSIVE SEMIREBOQUE COM CAÇAMBA METÁLICA - CHP DIURNO. AF_12/2014	CHOR - CUSTOS HORÁRIOS DE MÁQUINAS E EQUIPAMENTOS	CHP	0,0275000	323,04	8,88	
Composição Auxiliar	89877	SINAPI	CAMINHÃO BASCULANTE 14 M3, COM CAVALO MECÂNICO DE CAPACIDADE MÁXIMA DE TRAÇÃO COMBINADO DE 36000 KG, POTÊNCIA 286 CV, INCLUSIVE SEMIREBOQUE COM CAÇAMBA METÁLICA - CHI DIURNO. AF_12/2014	CHOR - CUSTOS HORÁRIOS DE MÁQUINAS E EQUIPAMENTOS	CHI	0,0156000	83,61	1,30	
				MO sem LS =>	0,94	LS =>	0,00	MO com LS =>	0,94
				Valor do BDI =>	2,38			Valor com BDI =>	12,56
						Quant. =>	87,0300000	Preço Total =>	1.093,09

8.3.3	Código	Banco	Descrição	Tipo	Und	Quant.	Valor Unit	Total
Composição	95876	SINAPI	TRANSPORTE COM CAMINHÃO BASCULANTE DE 14 M³, EM VIA URBANA PAVIMENTADA, DMT ATÉ 30 KM (UNIDADE: M3XKM). AF_07/2020	TRAN - TRANSPORTES, CARGAS E DESCARGAS	M3XKM	1,0000000	2,10	2,10
Composição Auxiliar	89876	SINAPI	CAMINHÃO BASCULANTE 14 M3, COM CAVALO MECÂNICO DE CAPACIDADE MÁXIMA DE TRAÇÃO COMBINADO DE 36000 KG, POTÊNCIA 286 CV, INCLUSIVE SEMIREBOQUE COM CAÇAMBA METÁLICA - CHP DIURNO. AF_12/2014	CHOR - CUSTOS HORÁRIOS DE MÁQUINAS E EQUIPAMENTOS	CHP	0,0059000	323,04	1,90
Composição Auxiliar	89877	SINAPI	CAMINHÃO BASCULANTE 14 M3, COM CAVALO MECÂNICO DE CAPACIDADE MÁXIMA DE TRAÇÃO COMBINADO DE 36000 KG, POTÊNCIA 286 CV, INCLUSIVE SEMIREBOQUE COM CAÇAMBA METÁLICA - CHI DIURNO. AF_12/2014	CHOR - CUSTOS HORÁRIOS DE MÁQUINAS E EQUIPAMENTOS	CHI	0,0025000	83,61	0,20

RUA CAPITÃO ANTÔNIO LEITE, Nº SN CENTRO, CEP: 58770-000
FONE: (83)3433-1074

ALLAM PEREIRA DE MOURA:02858972419
Digitally signed by ALLAM PEREIRA DE MOURA:02858972419
DN: C=BR, S=PB, L=Coremas, OU=Presencial, OJ=3650874000180, OJ=AC SyngularID Multipla, O=ICP-Brasil, CN=ALLAM PEREIRA DE MOURA:02858972419
Reason: your signing reason here
Location: your signing location here
Date: 2024.02.23 11:38:33-03'00'
Foxit PDF Reader Version: 2023.2.0

PREFEITURA MUNICIPAL DE COREMAS - PB
CNPJ: 08.939.936/0001-94

MO sem LS => 0,17 LS => 0,00 MO com LS => 0,17
Valor do BDI => 0,49 Valor com BDI => 2,59
Quant. => 2.610,9100000 Preço Total => 6.762,25

8.3.4	Código	Banco	Descrição	Tipo	Und	Quant.	Valor Unit	Total
Composição	93593	SINAPI	TRANSPORTE COM CAMINHÃO BASCULANTE DE 14 M³, EM VIA URBANA PAVIMENTADA, ADICIONAL PARA DMT EXCEDENTE A 30 KM (UNIDADE: M3XKM). AF_07/2020	TRAN - TRANSPORTES, CARGAS E DESCARGAS	M3XKM	1,0000000	0,85	0,85
Composição Auxiliar	89876	SINAPI	CAMINHÃO BASCULANTE 14 M3, COM CAVALO MECÂNICO DE CAPACIDADE MÁXIMA DE TRAÇÃO COMBINADO DE 36000 KG, POTÊNCIA 286 CV, INCLUSIVE SEMIREBOQUE COM CAÇAMBA METÁLICA - CHP DIURNO. AF_12/2014	CHOR - CUSTOS HORÁRIOS DE MÁQUINAS E EQUIPAMENTOS	CHP	0,0024000	323,04	0,77
Composição Auxiliar	89877	SINAPI	CAMINHÃO BASCULANTE 14 M3, COM CAVALO MECÂNICO DE CAPACIDADE MÁXIMA DE TRAÇÃO COMBINADO DE 36000 KG, POTÊNCIA 286 CV, INCLUSIVE SEMIREBOQUE COM CAÇAMBA METÁLICA - CHI DIURNO. AF_12/2014	CHOR - CUSTOS HORÁRIOS DE MÁQUINAS E EQUIPAMENTOS	CHI	0,0010000	83,61	0,08

MO sem LS => 0,07 LS => 0,00 MO com LS => 0,07
Valor do BDI => 0,19 Valor com BDI => 1,04
Quant. => 4.003,3900000 Preço Total => 4.163,52

8.3.5	Código	Banco	Descrição	Tipo	Und	Quant.	Valor Unit	Total
Composição	95996	SINAPI	EXECUÇÃO DE PAVIMENTO COM APLICAÇÃO DE CONCRETO ASFÁLTICO, CAMADA DE BINDER - EXCLUSIVE CARGA E TRANSPORTE. AF_11/2019	PAVI - PAVIMENTAÇÃO	m³	1,0000000	1.232,27	1.232,27
Composição Auxiliar	5835	SINAPI	VIBROACABADORA DE ASFALTO SOBRE ESTEIRAS, LARGURA DE PAVIMENTAÇÃO 1,90 M A 5,30 M, POTÊNCIA 105 HP CAPACIDADE 450 T/H - CHP DIURNO. AF_11/2014	CHOR - CUSTOS HORÁRIOS DE MÁQUINAS E EQUIPAMENTOS	CHP	0,0331000	335,56	11,10
Composição Auxiliar	5837	SINAPI	VIBROACABADORA DE ASFALTO SOBRE ESTEIRAS, LARGURA DE PAVIMENTAÇÃO 1,90 M A 5,30 M, POTÊNCIA 105 HP CAPACIDADE 450 T/H - CHI DIURNO. AF_11/2014	CHOR - CUSTOS HORÁRIOS DE MÁQUINAS E EQUIPAMENTOS	CHI	0,0678000	125,45	8,50
Composição Auxiliar	88314	SINAPI	RASTELEIRO COM ENCARGOS COMPLEMENTARES	SEDI - SERVIÇOS DIVERSOS	H	0,8072000	22,77	18,37
Composição Auxiliar	91386	SINAPI	CAMINHÃO BASCULANTE 10 M3, TRUCADO CABINE SIMPLES, PESO BRUTO TOTAL 23.000 KG, CARGA ÚTIL MÁXIMA 15.935 KG, DISTÂNCIA ENTRE EIXOS 4,80 M, POTÊNCIA 230 CV INCLUSIVE CAÇAMBA METÁLICA - CHP DIURNO. AF_06/2014	CHOR - CUSTOS HORÁRIOS DE MÁQUINAS E EQUIPAMENTOS	CHP	0,0331000	265,68	8,79
Composição Auxiliar	95631	SINAPI	ROLO COMPACTADOR VIBRATORIO TANDEM, ACO LISO, POTENCIA 125 HP, PESO SEM/COM LASTRO 10,20/11,65 T, LARGURA DE TRABALHO 1,73 M - CHP DIURNO. AF_11/2016	CHOR - CUSTOS HORÁRIOS DE MÁQUINAS E EQUIPAMENTOS	CHP	0,0575000	231,91	13,33
Composição Auxiliar	95632	SINAPI	ROLO COMPACTADOR VIBRATORIO TANDEM, ACO LISO, POTENCIA 125 HP, PESO SEM/COM LASTRO 10,20/11,65 T, LARGURA DE TRABALHO 1,73 M - CHI DIURNO. AF_11/2016	CHOR - CUSTOS HORÁRIOS DE MÁQUINAS E EQUIPAMENTOS	CHI	0,0434000	84,18	3,65
Composição Auxiliar	96155	SINAPI	TRATOR DE PNEUS COM POTÊNCIA DE 85 CV, TRAÇÃO 4X4, COM VASSOURA MECÂNICA ACOPLADA - CHI DIURNO. AF_02/2017	CHOR - CUSTOS HORÁRIOS DE MÁQUINAS E EQUIPAMENTOS	CHI	0,0668000	45,03	3,00

RUA CAPITÃO ANTÔNIO LEITE, Nº SN CENTRO, CEP: 58770-000
FONE: (83)3433-1074

ALLAM PEREIRA DE MOURA:02858972419
8972419

Digitally signed by ALLAM PEREIRA DE MOURA:02858972419
DN: c=BR, s=PB, l=Coremas, OU=Presencial, OU=3650874000180, OU=AC SyngularID Multipla, O=ICP-Brasil, CN=ALLAM PEREIRA DE MOURA:02858972419
Reason: your signing reason here
Location: your signing location here
Date: 2024.02.23 11:38:33-03'00'
Foxit PDF Reader Version: 2023.2.0

PREFEITURA MUNICIPAL DE COREMAS - PB

CNPJ: 08.939.936/0001-94

Composição Auxiliar	96157	SINAPI	TRATOR DE PNEUS COM POTÊNCIA DE 85 CV, TRAÇÃO 4X4, COM VASSOURA MECÂNICA ACOPLADA - CHP DIURNO. AF_03/2017	CHOR - CUSTOS HORÁRIOS DE MÁQUINAS E EQUIPAMENTOS	CHP	0,0341000	130,27	4,44	
Composição Auxiliar	96463	SINAPI	ROLO COMPACTADOR DE PNEUS, ESTATICO, PRESSAO VARIAVEL, POTENCIA 110 HP, PESO SEM/COM LASTRO 10,8/27 T, LARGURA DE ROLAGEM 2,30 M - CHP DIURNO. AF_06/2017	CHOR - CUSTOS HORÁRIOS DE MÁQUINAS E EQUIPAMENTOS	CHP	0,0299000	220,09	6,58	
Composição Auxiliar	96464	SINAPI	ROLO COMPACTADOR DE PNEUS, ESTATICO, PRESSAO VARIAVEL, POTENCIA 110 HP, PESO SEM/COM LASTRO 10,8/27 T, LARGURA DE ROLAGEM 2,30 M - CHI DIURNO. AF_06/2017	CHOR - CUSTOS HORÁRIOS DE MÁQUINAS E EQUIPAMENTOS	CHI	0,0710000	90,81	6,44	
Insumo	00041965	SINAPI	CONCRETO BETUMINOSO USINADO A QUENTE (CBUQ) PARA PAVIMENTACAO ASFALTICA, PADRAO DNIT, PARA BINDER, COM CAP 50/70 - AQUISICAO POSTO USINA	Material	T	2,5548000	449,38	1.148,07	
				MO sem LS =>	23,45	LS =>	0,00	MO com LS =>	23,45
				Valor do BDI =>	288,10			Valor com BDI =>	1.520,37
				Quant. =>	87,0300000	Preço Total =>	132.317,80		

8.3.6	Código	Banco	Descrição	Tipo	Und	Quant.	Valor Unit	Total	
Composição	COMP. PRÓP. 96402	Próprio	EXECUÇÃO DE PINTURA DE LIGAÇÃO COM EMULSÃO ASFÁLTICA RR-2C. AF_11/2019	PAVI - PAVIMENTAÇÃO	m²	1,0000000	2,79	2,79	
Composição Auxiliar	96402	SINAPI	EXECUÇÃO DE PINTURA DE LIGAÇÃO COM EMULSÃO ASFÁLTICA RR-2C. AF_11/2019	PAVI - PAVIMENTAÇÃO	m²	1,0000000	2,79	2,79	
				MO sem LS =>	0,27	LS =>	0,00	MO com LS =>	0,27
				Valor do BDI =>	0,65			Valor com BDI =>	3,44
				Quant. =>	2.901,0100000	Preço Total =>	9.979,47		

8.4	Pavimentação - Etapa 2 - CBUQ							160.495,28	
8.4.1	Código	Banco	Descrição	Tipo	Und	Quant.	Valor Unit	Total	
Composição	99814	SINAPI	LIMPEZA DE SUPERFÍCIE COM JATO DE ALTA PRESSÃO. AF_04/2019	SEDI - SERVIÇOS DIVERSOS	m²	1,0000000	1,73	1,73	
Composição Auxiliar	88316	SINAPI	SERVENTE COM ENCARGOS COMPLEMENTARES	SEDI - SERVIÇOS DIVERSOS	H	0,0890000	19,27	1,71	
Composição Auxiliar	99833	SINAPI	LAVADORA DE ALTA PRESSAO (LAVA-JATO) PARA AGUA FRIA, PRESSAO DE OPERACAO ENTRE 1400 E 1900 LIB/POL2, VAZAO MAXIMA ENTRE 400 E 700 L/H - CHP DIURNO. AF_05/2023	CHOR - CUSTOS HORÁRIOS DE MÁQUINAS E EQUIPAMENTOS	CHP	0,0150000	1,57	0,02	
				MO sem LS =>	1,26	LS =>	0,00	MO com LS =>	1,26
				Valor do BDI =>	0,40			Valor com BDI =>	2,13
				Quant. =>	2.901,0100000	Preço Total =>	6.179,15		

8.4.2	Código	Banco	Descrição	Tipo	Und	Quant.	Valor Unit	Total
Composição	100987	SINAPI	CARGA DE MISTURA ASFÁLTICA EM CAMINHÃO BASCULANTE 14 M³ (UNIDADE: M3). AF_07/2020	TRAN - TRANSPORTES, CARGAS E DESCARGAS	m³	1,0000000	10,18	10,18

RUA CAPITÃO ANTÔNIO LEITE, Nº SN CENTRO, CEP: 58770-000
FONE: (83)3433-1074

ALLAM PEREIRA DE MOURA:02858972419
8972419

Digitally signed by ALLAM PEREIRA DE MOURA:02858972419
DN: C=BR, S=PB, L=Coremas, OU=Presencial, OJ=3650874000180, OJ=AC SyngularID Multipla, O=ICP-Brasil, CN=ALLAM PEREIRA DE MOURA:02858972419
Reason: your signing reason here
Location: your signing location here
Date: 2024.02.23 11:38:33-03'00'
Foxit PDF Reader Version: 2023.2.0

PREFEITURA MUNICIPAL DE COREMAS - PB
CNPJ: 08.939.936/0001-94

Composição Auxiliar	89876	SINAPI	CAMINHÃO BASCULANTE 14 M3, COM CAVALO MECÂNICO DE CAPACIDADE MÁXIMA DE TRAÇÃO COMBINADO DE 36000 KG, POTÊNCIA 286 CV, INCLUSIVE SEMIREBOQUE COM CAÇAMBA METÁLICA - CHP DIURNO. AF_12/2014	CHOR - CUSTOS HORÁRIOS DE MÁQUINAS E EQUIPAMENTOS	CHP	0,0275000	323,04	8,88	
Composição Auxiliar	89877	SINAPI	CAMINHÃO BASCULANTE 14 M3, COM CAVALO MECÂNICO DE CAPACIDADE MÁXIMA DE TRAÇÃO COMBINADO DE 36000 KG, POTÊNCIA 286 CV, INCLUSIVE SEMIREBOQUE COM CAÇAMBA METÁLICA - CHI DIURNO. AF_12/2014	CHOR - CUSTOS HORÁRIOS DE MÁQUINAS E EQUIPAMENTOS	CHI	0,0156000	83,61	1,30	
				MO sem LS =>	0,94	LS =>	0,00	MO com LS =>	0,94
				Valor do BDI =>	2,38			Valor com BDI =>	12,56
						Quant. =>	87,0300000	Preço Total =>	1.093,09

8.4.3	Código	Banco	Descrição	Tipo	Und	Quant.	Valor Unit	Total	
Composição	95876	SINAPI	TRANSPORTE COM CAMINHÃO BASCULANTE DE 14 M³, EM VIA URBANA PAVIMENTADA, DMT ATÉ 30 KM (UNIDADE: M3XKM). AF_07/2020	TRAN - TRANSPORTES, CARGAS E DESCARGAS	M3XKM	1,0000000	2,10	2,10	
Composição Auxiliar	89876	SINAPI	CAMINHÃO BASCULANTE 14 M3, COM CAVALO MECÂNICO DE CAPACIDADE MÁXIMA DE TRAÇÃO COMBINADO DE 36000 KG, POTÊNCIA 286 CV, INCLUSIVE SEMIREBOQUE COM CAÇAMBA METÁLICA - CHP DIURNO. AF_12/2014	CHOR - CUSTOS HORÁRIOS DE MÁQUINAS E EQUIPAMENTOS	CHP	0,0059000	323,04	1,90	
Composição Auxiliar	89877	SINAPI	CAMINHÃO BASCULANTE 14 M3, COM CAVALO MECÂNICO DE CAPACIDADE MÁXIMA DE TRAÇÃO COMBINADO DE 36000 KG, POTÊNCIA 286 CV, INCLUSIVE SEMIREBOQUE COM CAÇAMBA METÁLICA - CHI DIURNO. AF_12/2014	CHOR - CUSTOS HORÁRIOS DE MÁQUINAS E EQUIPAMENTOS	CHI	0,0025000	83,61	0,20	
				MO sem LS =>	0,17	LS =>	0,00	MO com LS =>	0,17
				Valor do BDI =>	0,49			Valor com BDI =>	2,59
						Quant. =>	2.610,9100000	Preço Total =>	6.762,25

8.4.4	Código	Banco	Descrição	Tipo	Und	Quant.	Valor Unit	Total	
Composição	93593	SINAPI	TRANSPORTE COM CAMINHÃO BASCULANTE DE 14 M³, EM VIA URBANA PAVIMENTADA, ADICIONAL PARA DMT EXCEDENTE A 30 KM (UNIDADE: M3XKM). AF_07/2020	TRAN - TRANSPORTES, CARGAS E DESCARGAS	M3XKM	1,0000000	0,85	0,85	
Composição Auxiliar	89876	SINAPI	CAMINHÃO BASCULANTE 14 M3, COM CAVALO MECÂNICO DE CAPACIDADE MÁXIMA DE TRAÇÃO COMBINADO DE 36000 KG, POTÊNCIA 286 CV, INCLUSIVE SEMIREBOQUE COM CAÇAMBA METÁLICA - CHP DIURNO. AF_12/2014	CHOR - CUSTOS HORÁRIOS DE MÁQUINAS E EQUIPAMENTOS	CHP	0,0024000	323,04	0,77	
Composição Auxiliar	89877	SINAPI	CAMINHÃO BASCULANTE 14 M3, COM CAVALO MECÂNICO DE CAPACIDADE MÁXIMA DE TRAÇÃO COMBINADO DE 36000 KG, POTÊNCIA 286 CV, INCLUSIVE SEMIREBOQUE COM CAÇAMBA METÁLICA - CHI DIURNO. AF_12/2014	CHOR - CUSTOS HORÁRIOS DE MÁQUINAS E EQUIPAMENTOS	CHI	0,0010000	83,61	0,08	
				MO sem LS =>	0,07	LS =>	0,00	MO com LS =>	0,07
				Valor do BDI =>	0,19			Valor com BDI =>	1,04
						Quant. =>	4.003,3900000	Preço Total =>	4.163,52

8.4.5	Código	Banco	Descrição	Tipo	Und	Quant.	Valor Unit	Total
-------	--------	-------	-----------	------	-----	--------	------------	-------

RUA CAPITÃO ANTÔNIO LEITE, Nº SN CENTRO, CEP: 58770-000
FONE: (83)3433-1074

ALLAM PEREIRA DE MOURA:0285
8972419

Digitally signed by ALLAM PEREIRA DE MOURA:02858972419
DN: C=BR, S=PB, L=Coremas, OU=Presental, OJ=3650874000180, OJ=AC SyngularID Multipla, O=ICP-Brasil, CN=ALLAM PEREIRA DE MOURA:02858972419
Reason: your signing reason here
Location: your signing location here
Date: 2024.02.23 11:38:33-03'00'
Foxit PDF Reader Version: 2023.2.0

PREFEITURA MUNICIPAL DE COREMAS - PB
CNPJ: 08.939.936/0001-94

Composição	95996	SINAPI	EXECUÇÃO DE PAVIMENTO COM APLICAÇÃO DE CONCRETO ASFÁLTICO, CAMADA DE BINDER - EXCLUSIVE CARGA E TRANSPORTE. AF_11/2019	PAVI - PAVIMENTAÇÃO	m³	1,0000000	1.232,27	1.232,27		
Composição Auxiliar	5835	SINAPI	VIBROACABADORA DE ASFALTO SOBRE ESTEIRAS, LARGURA DE PAVIMENTAÇÃO 1,90 M A 5,30 M, POTÊNCIA 105 HP CAPACIDADE 450 T/H - CHP DIURNO. AF_11/2014	CHOR - CUSTOS HORÁRIOS DE MÁQUINAS E EQUIPAMENTOS	CHP	0,0331000	335,56	11,10		
Composição Auxiliar	5837	SINAPI	VIBROACABADORA DE ASFALTO SOBRE ESTEIRAS, LARGURA DE PAVIMENTAÇÃO 1,90 M A 5,30 M, POTÊNCIA 105 HP CAPACIDADE 450 T/H - CHI DIURNO. AF_11/2014	CHOR - CUSTOS HORÁRIOS DE MÁQUINAS E EQUIPAMENTOS	CHI	0,0678000	125,45	8,50		
Composição Auxiliar	88314	SINAPI	RASTELEIRO COM ENCARGOS COMPLEMENTARES	SEDI - SERVIÇOS DIVERSOS	H	0,8072000	22,77	18,37		
Composição Auxiliar	91386	SINAPI	CAMINHÃO BASCULANTE 10 M3, TRUCADO CABINE SIMPLES, PESO BRUTO TOTAL 23.000 KG, CARGA ÚTIL MÁXIMA 15.935 KG, DISTÂNCIA ENTRE EIXOS 4,80 M, POTÊNCIA 230 CV INCLUSIVE CAÇAMBA METÁLICA - CHP DIURNO. AF_06/2014	CHOR - CUSTOS HORÁRIOS DE MÁQUINAS E EQUIPAMENTOS	CHP	0,0331000	265,68	8,79		
Composição Auxiliar	95631	SINAPI	ROLO COMPACTADOR VIBRATORIO TANDEM, ACO LISO, POTENCIA 125 HP, PESO SEM/COM LASTRO 10,20/11,65 T, LARGURA DE TRABALHO 1,73 M - CHP DIURNO. AF_11/2016	CHOR - CUSTOS HORÁRIOS DE MÁQUINAS E EQUIPAMENTOS	CHP	0,0575000	231,91	13,33		
Composição Auxiliar	95632	SINAPI	ROLO COMPACTADOR VIBRATORIO TANDEM, ACO LISO, POTENCIA 125 HP, PESO SEM/COM LASTRO 10,20/11,65 T, LARGURA DE TRABALHO 1,73 M - CHI DIURNO. AF_11/2016	CHOR - CUSTOS HORÁRIOS DE MÁQUINAS E EQUIPAMENTOS	CHI	0,0434000	84,18	3,65		
Composição Auxiliar	96155	SINAPI	TRATOR DE PNEUS COM POTÊNCIA DE 85 CV, TRAÇÃO 4X4, COM VASSOURA MECÂNICA ACOPLADA - CHI DIURNO. AF_02/2017	CHOR - CUSTOS HORÁRIOS DE MÁQUINAS E EQUIPAMENTOS	CHI	0,0668000	45,03	3,00		
Composição Auxiliar	96157	SINAPI	TRATOR DE PNEUS COM POTÊNCIA DE 85 CV, TRAÇÃO 4X4, COM VASSOURA MECÂNICA ACOPLADA - CHP DIURNO. AF_03/2017	CHOR - CUSTOS HORÁRIOS DE MÁQUINAS E EQUIPAMENTOS	CHP	0,0341000	130,27	4,44		
Composição Auxiliar	96463	SINAPI	ROLO COMPACTADOR DE PNEUS, ESTATICO, PRESSAO VARIAVEL, POTENCIA 110 HP, PESO SEM/COM LASTRO 10,8/27 T, LARGURA DE ROLAGEM 2,30 M - CHP DIURNO. AF_06/2017	CHOR - CUSTOS HORÁRIOS DE MÁQUINAS E EQUIPAMENTOS	CHP	0,0299000	220,09	6,58		
Composição Auxiliar	96464	SINAPI	ROLO COMPACTADOR DE PNEUS, ESTATICO, PRESSAO VARIAVEL, POTENCIA 110 HP, PESO SEM/COM LASTRO 10,8/27 T, LARGURA DE ROLAGEM 2,30 M - CHI DIURNO. AF_06/2017	CHOR - CUSTOS HORÁRIOS DE MÁQUINAS E EQUIPAMENTOS	CHI	0,0710000	90,81	6,44		
Insumo	00041965	SINAPI	CONCRETO BETUMINOSO USINADO A QUENTE (CBUQ) PARA PAVIMENTACAO ASFALTICA, PADRAO DNIT, PARA BINDER, COM CAP 50/70 - AQUISICAO POSTO USINA	Material	T	2,5548000	449,38	1.148,07		
					MO sem LS =>	23,45	LS =>	0,00	MO com LS =>	23,45
					Valor do BDI =>	288,10			Valor com BDI =>	1.520,37
					Quant. =>	87,0300000	Preço Total =>	132.317,80		

8.4.6	Código	Banco	Descrição	Tipo	Und	Quant.	Valor Unit	Total
Composição	COMP. PRÓP. 96402	Próprio	EXECUÇÃO DE PINTURA DE LIGAÇÃO COM EMULSÃO ASFÁLTICA RR-2C. AF_11/2019	PAVI - PAVIMENTAÇÃO	m²	1,0000000	2,79	2,79
Composição Auxiliar	96402	SINAPI	EXECUÇÃO DE PINTURA DE LIGAÇÃO COM EMULSÃO ASFÁLTICA RR-2C. AF_11/2019	PAVI - PAVIMENTAÇÃO	m²	1,0000000	2,79	2,79

RUA CAPITÃO ANTÔNIO LEITE, Nº SN CENTRO, CEP: 58770-000
FONE: (83)3433-1074

ALLAM PEREIRA DE MOURA:02858972419
Digitally signed by ALLAM PEREIRA DE MOURA:02858972419
DN: C=BR, S=PB, L=Coremas, OU=Presentat, OJ=3659874000180, OU=AC SyngularID Multipla, O=ICP-Brasil, CN=ALLAM PEREIRA DE MOURA:02858972419
Reason: your signing reason here
Location: your signing location here
Date: 2024.02.23 11:38:33-03'00'
Foxit PDF Reader Version: 2023.2.0

PREFEITURA MUNICIPAL DE COREMAS - PB
CNPJ: 08.939.936/0001-94

MO sem LS => 0,27 LS => 0,00 MO com LS => 0,27
Valor do BDI => 0,65 Valor com BDI => 3,44
Quant. => 2.901,0100000 Preço Total => 9.979,47

8.5								5.723,10	
Serviços Complementares									
8.5.1	Código	Banco	Descrição	Tipo	Und	Quant.	Valor Unit	Total	
Composição	COMP. PRÓP. ORSE 4650 05/2023	Próprio	SINALIZAÇÃO PERMANENTE, VERTICAL, COM PLACA DE AÇO, PADRÃO DNER, LARGURA=0,60M, COM POSTE DE MADEIRA 2,60M FIXADO COM BASE DE CONCRETO 40X40X50 - PLACA FAIXA DE PEDRESTE	PAVI - PAVIMENTAÇÃO	Unid.	1,0000000	617,10	617,10	
Composição Auxiliar	4650 ORSE		Sinalização permanente, vertical, com placa octogonal de aço, padrão dnit, largura=0,75m, com poste de madeira 3,50m fixado com base de concreto 40x40x50, inclusive mão de obra - Rev 01/2023	Sinalização Vertical	un	1,0000000	617,10	617,10	
				MO sem LS =>	0,00	LS =>	0,00	MO com LS =>	0,00
				Valor do BDI =>	144,27			Valor com BDI =>	761,37
						Quant. =>	2,0000000	Preço Total =>	1.522,74

8.5.2									
Serviços Complementares									
8.5.2	Código	Banco	Descrição	Tipo	Und	Quant.	Valor Unit	Total	
Composição	COMP. PRÓP. 40817 -	Próprio	SINALIZAÇÃO HORIZONTAL COM RESINA ACRÍLICA EMULSIONADA EM ÁGUA (0,4 mm)	PAVI - PAVIMENTAÇÃO	m²	1,0000000	16,05	16,05	
Composição Auxiliar	40817	AGETOP RODOVIARI	SINALIZAÇÃO HORIZONTAL COM RESINA ACRÍLICA EMULSIONADA EM ÁGUA (0,4 mm)	40	m²	1,0000000	16,05	16,05	
				MO sem LS =>	0,56	LS =>	0,00	MO com LS =>	0,56
				Valor do BDI =>	3,75			Valor com BDI =>	19,80
						Quant. =>	209,2080000	Preço Total =>	4.142,31

8.5.3									
Serviços Complementares									
8.5.3	Código	Banco	Descrição	Tipo	Und	Quant.	Valor Unit	Total	
Composição	83693	SINAPI	CAIACAO EM MEIO FIO	PAVI - PAVIMENTAÇÃO	m²	1,0000000	4,50	4,50	
Composição Auxiliar	88310	SINAPI	PINTOR COM ENCARGOS COMPLEMENTARES	SEDI - SERVIÇOS DIVERSOS	H	0,1500000	25,51	3,82	
Composição Auxiliar	88316	SINAPI	SERVEnte COM ENCARGOS COMPLEMENTARES	SEDI - SERVIÇOS DIVERSOS	H	0,0075000	19,27	0,14	
Insumo	00011161	SINAPI	CAL HIDRATADA PARA PINTURA	Material	KG	0,3000000	1,80	0,54	
				MO sem LS =>	2,89	LS =>	0,00	MO com LS =>	2,89
				Valor do BDI =>	1,05			Valor com BDI =>	5,55
						Quant. =>	10,4600000	Preço Total =>	58,05

8.6								6.291,62
Serviços Finais								
8.6.1	Código	Banco	Descrição	Tipo	Und	Quant.	Valor Unit	Total
Composição	99814	SINAPI	LIMPEZA DE SUPERFÍCIE COM JATO DE ALTA PRESSÃO. AF_04/2019	SEDI - SERVIÇOS DIVERSOS	m²	1,0000000	1,73	1,73

RUA CAPITÃO ANTÔNIO LEITE, Nº SN CENTRO, CEP: 58770-000
FONE: (83)3433-1074

ALLAM PEREIRA DE MOURA:02858972419
8972419

Digitally signed by ALLAM PEREIRA DE MOURA:02858972419
DN: C=BR, S=PB, L=Coremas, OU=Presencial, OJ=3650874000180, OJ=AC SyngularID Multipla, O=ICP-Brasil, CN=ALLAM PEREIRA DE MOURA:02858972419
Reason: your signing reason here
Location: your signing location here
Date: 2024.02.23 11:38:33-0300
Foxit PDF Reader Version: 2023.2.0

PREFEITURA MUNICIPAL DE COREMAS - PB

CNPJ: 08.939.936/0001-94

Composição Auxiliar	88316	SINAPI	SERVENTE COM ENCARGOS COMPLEMENTARES	SEDI - SERVIÇOS DIVERSOS	H	0,0890000	19,27	1,71	
Composição Auxiliar	99833	SINAPI	LAVADORA DE ALTA PRESSAO (LAVA-JATO) PARA AGUA FRIA, PRESSAO DE OPERACAO ENTRE 1400 E 1900 LIB/POL2, VAZAO MAXIMA ENTRE 400 E 700 L/H - CHP DIURNO. AF_05/2023	CHOR - CUSTOS HORÁRIOS DE MÁQUINAS E EQUIPAMENTOS	CHP	0,0150000	1,57	0,02	
				MO sem LS =>	1,26	LS =>	0,00	MO com LS =>	1,26
				Valor do BDI =>	0,40			Valor com BDI =>	2,13
						Quant. =>	2.901,0100000	Preço Total =>	6.179,15

8.6.2	Código	Banco	Descrição	Tipo	Und	Quant.	Valor Unit	Total	
Composição	COMP. PRÓP.	Próprio	PLACA ESMALTADA PARA IDENTIFICAÇÃO NR DE RUA, DIMENSÕES 45X25CM	SEDI - SERVIÇOS DIVERSOS	Unid.	1,0000000	91,16	91,16	
Composição Auxiliar	73916/002	SINAPI	PLACA ESMALTADA PARA IDENTIFICAÇÃO NR DE RUA, DIMENSÕES 45X25CM	SEDI - SERVIÇOS DIVERSOS	UN	1,0000000	91,16	91,16	
				MO sem LS =>	5,66	LS =>	0,00	MO com LS =>	5,66
				Valor do BDI =>	21,31			Valor com BDI =>	112,47
						Quant. =>	1,0000000	Preço Total =>	112,47

9			RUA FRANCISCO CÂNDIDO BOMFIM					56.762,29	
9.1			Serviços Preliminares					3.556,47	
9.1.1	Código	Banco	Descrição	Tipo	Und	Quant.	Valor Unit	Total	
Composição	98525	SINAPI	LIMPEZA MECANIZADA DE CAMADA VEGETAL, VEGETAÇÃO E PEQUENAS ÁRVORES (DIÂMETRO DE TRONCO MENOR QUE 0,20 M), COM TRATOR DE ESTEIRAS.AF_05/2018	URBA - URBANIZAÇÃO	m²	1,0000000	0,36	0,36	
Composição Auxiliar	88316	SINAPI	SERVENTE COM ENCARGOS COMPLEMENTARES	SEDI - SERVIÇOS DIVERSOS	H	0,0030000	19,27	0,05	
Composição Auxiliar	88441	SINAPI	JARDINEIRO COM ENCARGOS COMPLEMENTARES	SEDI - SERVIÇOS DIVERSOS	H	0,0030000	20,12	0,06	
Composição Auxiliar	89031	SINAPI	TRATOR DE ESTEIRAS, POTÊNCIA 100 HP, PESO OPERACIONAL 9,4 T, COM LÂMINA 2,19 M3 - CHI DIURNO. AF_06/2014	CHOR - CUSTOS HORÁRIOS DE MÁQUINAS E EQUIPAMENTOS	CHI	0,0024000	65,80	0,15	
Composição Auxiliar	89032	SINAPI	TRATOR DE ESTEIRAS, POTÊNCIA 100 HP, PESO OPERACIONAL 9,4 T, COM LÂMINA 2,19 M3 - CHP DIURNO. AF_06/2014	CHOR - CUSTOS HORÁRIOS DE MÁQUINAS E EQUIPAMENTOS	CHP	0,0006000	180,36	0,10	
				MO sem LS =>	0,13	LS =>	0,00	MO com LS =>	0,13
				Valor do BDI =>	0,08			Valor com BDI =>	0,44
						Quant. =>	447,2900000	Preço Total =>	196,80

9.1.2	Código	Banco	Descrição	Tipo	Und	Quant.	Valor Unit	Total
Composição	101819	SINAPI	RECOMPOSIÇÃO DE PAVIMENTO EM PARALELEPÍEDOS, REJUNTAMENTO COM ARGAMASSA, COM REAPROVEITAMENTO DOS PARALELEPÍEDOS, PARA O FECHAMENTO DE VALAS - INCLUSO RETIRADA E COLOCAÇÃO DO MATERIAL. AF_12/2020	PAVI - PAVIMENTAÇÃO	m²	1,0000000	60,88	60,88

RUA CAPITÃO ANTÔNIO LEITE, Nº SN CENTRO, CEP: 58770-000
FONE: (83)3433-1074

ALLAM PEREIRA DE MOURA:02858972419
Digitally signed by ALLAM PEREIRA DE MOURA:02858972419
DN: C=BR, S=PB, L=Coremas, OU=Presental, OJ=3650874000180, OJ=AC SyngularID Multipla, O=ICP-Brasil, CN=ALLAM PEREIRA DE MOURA:02858972419
Reason: your signing reason here
Location: your signing location here
Date: 2024.02.23 11:38:33-03'00'
Foxit PDF Reader Version: 2023.2.0

PREFEITURA MUNICIPAL DE COREMAS - PB
CNPJ: 08.939.936/0001-94

Composição Auxiliar	88316	SINAPI	SERVENTE COM ENCARGOS COMPLEMENTARES	SEDI - SERVIÇOS DIVERSOS	H	1,9013000	19,27	36,63	
Composição Auxiliar	88628	SINAPI	ARGAMASSA TRAÇO 1:3 (EM VOLUME DE CIMENTO E AREIA MÉDIA ÚMIDA), PREPARO MECÂNICO COM BETONEIRA 400 L. AF_08/2019	SEDI - SERVIÇOS DIVERSOS	m³	0,0204000	519,28	10,59	
Composição Auxiliar	91277	SINAPI	PLACA VIBRATÓRIA REVERSÍVEL COM MOTOR 4 TEMPOS A GASOLINA, FORÇA CENTRÍFUGA DE 25 KN (2500 KGF), POTÊNCIA 5,5 CV - CHP DIURNO. AF_08/2015	CHOR - CUSTOS HORÁRIOS DE MÁQUINAS E EQUIPAMENTOS	CHP	0,0113000	9,16	0,10	
Composição Auxiliar	91278	SINAPI	PLACA VIBRATÓRIA REVERSÍVEL COM MOTOR 4 TEMPOS A GASOLINA, FORÇA CENTRÍFUGA DE 25 KN (2500 KGF), POTÊNCIA 5,5 CV - CHI DIURNO. AF_08/2015	CHOR - CUSTOS HORÁRIOS DE MÁQUINAS E EQUIPAMENTOS	CHI	0,4640000	0,61	0,28	
Insumo	00000367	SINAPI	AREIA GROSSA - POSTO JAZIDA/FORNECEDOR (RETIRADO NA JAZIDA, SEM TRANSPORTE)	Material	m³	0,1140000	116,50	13,28	
				MO sem LS =>	27,77	LS =>	0,00	MO com LS =>	27,77
				Valor do BDI =>	14,23			Valor com BDI =>	75,11
				Quant. =>	44,7300000	Preço Total =>	3.359,67		

9.2	Serviços de Terraplenagem							205,75	
9.2.1	Código	Banco	Descrição	Tipo	Und	Quant.	Valor Unit	Total	
Composição	COMP. PRÓP. 78472	Próprio	SERVICOS TOPOGRAFICOS PARA PAVIMENTACAO, INCLUSIVE NOTA DE SERVICOS, ACOMPANHAMENTO E GREIDE	SEDI - SERVIÇOS DIVERSOS	m²	1,0000000	0,38	0,38	
Composição Auxiliar	78472	SINAPI	SERVICOS TOPOGRAFICOS PARA PAVIMENTACAO, INCLUSIVE NOTA DE SERVICOS, ACOMPANHAMENTO E GREIDE	SERT - SERVIÇOS TÉCNICOS	m²	1,0000000	0,38	0,38	
				MO sem LS =>	0,23	LS =>	0,00	MO com LS =>	0,23
				Valor do BDI =>	0,08			Valor com BDI =>	0,46
				Quant. =>	447,2916000	Preço Total =>	205,75		

9.3	Pavimentação - Etapa 1 - BLINDER							24.747,89	
9.3.1	Código	Banco	Descrição	Tipo	Und	Quant.	Valor Unit	Total	
Composição	99814	SINAPI	LIMPEZA DE SUPERFÍCIE COM JATO DE ALTA PRESSÃO. AF_04/2019	SEDI - SERVIÇOS DIVERSOS	m²	1,0000000	1,73	1,73	
Composição Auxiliar	88316	SINAPI	SERVENTE COM ENCARGOS COMPLEMENTARES	SEDI - SERVIÇOS DIVERSOS	H	0,0890000	19,27	1,71	
Composição Auxiliar	99833	SINAPI	LAVADORA DE ALTA PRESSAO (LAVA-JATO) PARA AGUA FRIA, PRESSAO DE OPERACAO ENTRE 1400 E 1900 LIB/POL2, VAZAO MAXIMA ENTRE 400 E 700 L/H - CHP DIURNO. AF_05/2023	CHOR - CUSTOS HORÁRIOS DE MÁQUINAS E EQUIPAMENTOS	CHP	0,0150000	1,57	0,02	
				MO sem LS =>	1,26	LS =>	0,00	MO com LS =>	1,26
				Valor do BDI =>	0,40			Valor com BDI =>	2,13
				Quant. =>	447,2900000	Preço Total =>	952,72		

9.3.2	Código	Banco	Descrição	Tipo	Und	Quant.	Valor Unit	Total
Composição	100987	SINAPI	CARGA DE MISTURA ASFÁLTICA EM CAMINHÃO BASCULANTE 14 M³ (UNIDADE: M3). AF_07/2020	TRAN - TRANSPORTES, CARGAS E DESCARGAS	m³	1,0000000	10,18	10,18

RUA CAPITÃO ANTÔNIO LEITE, Nº SN CENTRO, CEP: 58770-000
FONE: (83)3433-1074

ALLAM PEREIRA DE MOURA:0285
8972419

Digitally signed by ALLAM PEREIRA DE MOURA:02858972419
DN: C=BR, S=PB, L=Coremas, OU=Presental, O=3650874000180, OU=AC SyngularID Multipla, O=ICP-Brasil, CN=ALLAM PEREIRA DE MOURA:02858972419
Reason: your signing reason here
Location: your signing location here
Date: 2024.02.23 11:38:33-03'00'
Foxit PDF Reader Version: 2023.2.0

PREFEITURA MUNICIPAL DE COREMAS - PB
CNPJ: 08.939.936/0001-94

Composição Auxiliar	89876	SINAPI	CAMINHÃO BASCULANTE 14 M3, COM CAVALO MECÂNICO DE CAPACIDADE MÁXIMA DE TRAÇÃO COMBINADO DE 36000 KG, POTÊNCIA 286 CV, INCLUSIVE SEMIREBOQUE COM CAÇAMBA METÁLICA - CHP DIURNO. AF_12/2014	CHOR - CUSTOS HORÁRIOS DE MÁQUINAS E EQUIPAMENTOS	CHP	0,0275000	323,04	8,88	
Composição Auxiliar	89877	SINAPI	CAMINHÃO BASCULANTE 14 M3, COM CAVALO MECÂNICO DE CAPACIDADE MÁXIMA DE TRAÇÃO COMBINADO DE 36000 KG, POTÊNCIA 286 CV, INCLUSIVE SEMIREBOQUE COM CAÇAMBA METÁLICA - CHI DIURNO. AF_12/2014	CHOR - CUSTOS HORÁRIOS DE MÁQUINAS E EQUIPAMENTOS	CHI	0,0156000	83,61	1,30	
				MO sem LS =>	0,94	LS =>	0,00	MO com LS =>	0,94
				Valor do BDI =>	2,38			Valor com BDI =>	12,56
				Quant. =>	13,4200000	Preço Total =>			168,55

9.3.3	Código	Banco	Descrição	Tipo	Und	Quant.	Valor Unit	Total	
Composição	95876	SINAPI	TRANSPORTE COM CAMINHÃO BASCULANTE DE 14 M³, EM VIA URBANA PAVIMENTADA, DMT ATÉ 30 KM (UNIDADE: M3XKM). AF_07/2020	TRAN - TRANSPORTES, CARGAS E DESCARGAS	M3XKM	1,0000000	2,10	2,10	
Composição Auxiliar	89876	SINAPI	CAMINHÃO BASCULANTE 14 M3, COM CAVALO MECÂNICO DE CAPACIDADE MÁXIMA DE TRAÇÃO COMBINADO DE 36000 KG, POTÊNCIA 286 CV, INCLUSIVE SEMIREBOQUE COM CAÇAMBA METÁLICA - CHP DIURNO. AF_12/2014	CHOR - CUSTOS HORÁRIOS DE MÁQUINAS E EQUIPAMENTOS	CHP	0,0059000	323,04	1,90	
Composição Auxiliar	89877	SINAPI	CAMINHÃO BASCULANTE 14 M3, COM CAVALO MECÂNICO DE CAPACIDADE MÁXIMA DE TRAÇÃO COMBINADO DE 36000 KG, POTÊNCIA 286 CV, INCLUSIVE SEMIREBOQUE COM CAÇAMBA METÁLICA - CHI DIURNO. AF_12/2014	CHOR - CUSTOS HORÁRIOS DE MÁQUINAS E EQUIPAMENTOS	CHI	0,0025000	83,61	0,20	
				MO sem LS =>	0,17	LS =>	0,00	MO com LS =>	0,17
				Valor do BDI =>	0,49			Valor com BDI =>	2,59
				Quant. =>	402,5600000	Preço Total =>			1.042,63

9.3.4	Código	Banco	Descrição	Tipo	Und	Quant.	Valor Unit	Total	
Composição	93593	SINAPI	TRANSPORTE COM CAMINHÃO BASCULANTE DE 14 M³, EM VIA URBANA PAVIMENTADA, ADICIONAL PARA DMT EXCEDENTE A 30 KM (UNIDADE: M3XKM). AF_07/2020	TRAN - TRANSPORTES, CARGAS E DESCARGAS	M3XKM	1,0000000	0,85	0,85	
Composição Auxiliar	89876	SINAPI	CAMINHÃO BASCULANTE 14 M3, COM CAVALO MECÂNICO DE CAPACIDADE MÁXIMA DE TRAÇÃO COMBINADO DE 36000 KG, POTÊNCIA 286 CV, INCLUSIVE SEMIREBOQUE COM CAÇAMBA METÁLICA - CHP DIURNO. AF_12/2014	CHOR - CUSTOS HORÁRIOS DE MÁQUINAS E EQUIPAMENTOS	CHP	0,0024000	323,04	0,77	
Composição Auxiliar	89877	SINAPI	CAMINHÃO BASCULANTE 14 M3, COM CAVALO MECÂNICO DE CAPACIDADE MÁXIMA DE TRAÇÃO COMBINADO DE 36000 KG, POTÊNCIA 286 CV, INCLUSIVE SEMIREBOQUE COM CAÇAMBA METÁLICA - CHI DIURNO. AF_12/2014	CHOR - CUSTOS HORÁRIOS DE MÁQUINAS E EQUIPAMENTOS	CHI	0,0010000	83,61	0,08	
				MO sem LS =>	0,07	LS =>	0,00	MO com LS =>	0,07
				Valor do BDI =>	0,19			Valor com BDI =>	1,04
				Quant. =>	617,2600000	Preço Total =>			641,95

9.3.5	Código	Banco	Descrição	Tipo	Und	Quant.	Valor Unit	Total
-------	--------	-------	-----------	------	-----	--------	------------	-------

RUA CAPITÃO ANTÔNIO LEITE, Nº SN CENTRO, CEP: 58770-000
FONE: (83)3433-1074

ALLAM PEREIRA DE MOURA:0285
8972419

Digitally signed by ALLAM PEREIRA DE MOURA:02858972419
DN: c=BR, s=PB, L=Coremas, OU=Presental, OU=3650874000180, O=AC SyngularID Multipla, O=ICP-Brasil, CN=ALLAM PEREIRA DE MOURA:02858972419
Reason: your signing reason here
Location: your signing location here
Date: 2024.02.23 11:38:33-03'00'
Foxit PDF Reader Version: 2023.2.0

PREFEITURA MUNICIPAL DE COREMAS - PB
CNPJ: 08.939.936/0001-94

Composição	95996	SINAPI	EXECUÇÃO DE PAVIMENTO COM APLICAÇÃO DE CONCRETO ASFÁLTICO, CAMADA DE BINDER - EXCLUSIVE CARGA E TRANSPORTE. AF_11/2019	PAVI - PAVIMENTAÇÃO	m³	1,0000000	1.232,27	1.232,27		
Composição Auxiliar	5835	SINAPI	VIBROACABADORA DE ASFALTO SOBRE ESTEIRAS, LARGURA DE PAVIMENTAÇÃO 1,90 M A 5,30 M, POTÊNCIA 105 HP CAPACIDADE 450 T/H - CHP DIURNO. AF_11/2014	CHOR - CUSTOS HORÁRIOS DE MÁQUINAS E EQUIPAMENTOS	CHP	0,0331000	335,56	11,10		
Composição Auxiliar	5837	SINAPI	VIBROACABADORA DE ASFALTO SOBRE ESTEIRAS, LARGURA DE PAVIMENTAÇÃO 1,90 M A 5,30 M, POTÊNCIA 105 HP CAPACIDADE 450 T/H - CHI DIURNO. AF_11/2014	CHOR - CUSTOS HORÁRIOS DE MÁQUINAS E EQUIPAMENTOS	CHI	0,0678000	125,45	8,50		
Composição Auxiliar	88314	SINAPI	RASTELEIRO COM ENCARGOS COMPLEMENTARES	SEDI - SERVIÇOS DIVERSOS	H	0,8072000	22,77	18,37		
Composição Auxiliar	91386	SINAPI	CAMINHÃO BASCULANTE 10 M3, TRUCADO CABINE SIMPLES, PESO BRUTO TOTAL 23.000 KG, CARGA ÚTIL MÁXIMA 15.935 KG, DISTÂNCIA ENTRE EIXOS 4,80 M, POTÊNCIA 230 CV INCLUSIVE CAÇAMBA METÁLICA - CHP DIURNO. AF_06/2014	CHOR - CUSTOS HORÁRIOS DE MÁQUINAS E EQUIPAMENTOS	CHP	0,0331000	265,68	8,79		
Composição Auxiliar	95631	SINAPI	ROLO COMPACTADOR VIBRATORIO TANDEM, ACO LISO, POTENCIA 125 HP, PESO SEM/COM LASTRO 10,20/11,65 T, LARGURA DE TRABALHO 1,73 M - CHP DIURNO. AF_11/2016	CHOR - CUSTOS HORÁRIOS DE MÁQUINAS E EQUIPAMENTOS	CHP	0,0575000	231,91	13,33		
Composição Auxiliar	95632	SINAPI	ROLO COMPACTADOR VIBRATORIO TANDEM, ACO LISO, POTENCIA 125 HP, PESO SEM/COM LASTRO 10,20/11,65 T, LARGURA DE TRABALHO 1,73 M - CHI DIURNO. AF_11/2016	CHOR - CUSTOS HORÁRIOS DE MÁQUINAS E EQUIPAMENTOS	CHI	0,0434000	84,18	3,65		
Composição Auxiliar	96155	SINAPI	TRATOR DE PNEUS COM POTÊNCIA DE 85 CV, TRAÇÃO 4X4, COM VASSOURA MECÂNICA ACOPLADA - CHI DIURNO. AF_02/2017	CHOR - CUSTOS HORÁRIOS DE MÁQUINAS E EQUIPAMENTOS	CHI	0,0668000	45,03	3,00		
Composição Auxiliar	96157	SINAPI	TRATOR DE PNEUS COM POTÊNCIA DE 85 CV, TRAÇÃO 4X4, COM VASSOURA MECÂNICA ACOPLADA - CHP DIURNO. AF_03/2017	CHOR - CUSTOS HORÁRIOS DE MÁQUINAS E EQUIPAMENTOS	CHP	0,0341000	130,27	4,44		
Composição Auxiliar	96463	SINAPI	ROLO COMPACTADOR DE PNEUS, ESTATICO, PRESSAO VARIAVEL, POTENCIA 110 HP, PESO SEM/COM LASTRO 10,8/27 T, LARGURA DE ROLAGEM 2,30 M - CHP DIURNO. AF_06/2017	CHOR - CUSTOS HORÁRIOS DE MÁQUINAS E EQUIPAMENTOS	CHP	0,0299000	220,09	6,58		
Composição Auxiliar	96464	SINAPI	ROLO COMPACTADOR DE PNEUS, ESTATICO, PRESSAO VARIAVEL, POTENCIA 110 HP, PESO SEM/COM LASTRO 10,8/27 T, LARGURA DE ROLAGEM 2,30 M - CHI DIURNO. AF_06/2017	CHOR - CUSTOS HORÁRIOS DE MÁQUINAS E EQUIPAMENTOS	CHI	0,0710000	90,81	6,44		
Insumo	00041965	SINAPI	CONCRETO BETUMINOSO USINADO A QUENTE (CBUQ) PARA PAVIMENTACAO ASFALTICA, PADRAO DNIT, PARA BINDER, COM CAP 50/70 - AQUISICAO POSTO USINA	Material	T	2,5548000	449,38	1.148,07		
					MO sem LS =>	23,45	LS =>	0,00	MO com LS =>	23,45
					Valor do BDI =>	288,10			Valor com BDI =>	1.520,37
					Quant. =>	13,4200000	Preço Total =>	20.403,36		

9.3.6	Código	Banco	Descrição	Tipo	Und	Quant.	Valor Unit	Total
Composição	COMP. PRÓP. 96402	Próprio	EXECUÇÃO DE PINTURA DE LIGAÇÃO COM EMULSÃO ASFÁLTICA RR-2C. AF_11/2019	PAVI - PAVIMENTAÇÃO	m²	1,0000000	2,79	2,79
Composição Auxiliar	96402	SINAPI	EXECUÇÃO DE PINTURA DE LIGAÇÃO COM EMULSÃO ASFÁLTICA RR-2C. AF_11/2019	PAVI - PAVIMENTAÇÃO	m²	1,0000000	2,79	2,79

RUA CAPITÃO ANTÔNIO LEITE, Nº SN CENTRO, CEP: 58770-000
FONE: (83)3433-1074

ALLAM PEREIRA DE MOURA:02858972419
8972419

Digitally signed by ALLAM PEREIRA DE MOURA:02858972419
DN: C=BR, S=PB, L=Coremas, OU=Presental, OJ=3650874000180, OJ=AC SyngularID Multipla, O=ICP-Brasil, CN=ALLAM PEREIRA DE MOURA:02858972419
Reason: your signing reason here
Location: your signing location here
Date: 2024.02.23 11:38:33-03'00'
Foxit PDF Reader Version: 2023.2.0

PREFEITURA MUNICIPAL DE COREMAS - PB
CNPJ: 08.939.936/0001-94

MO sem LS => 0,27 LS => 0,00 MO com LS => 0,27
Valor do BDI => 0,65 Valor com BDI => 3,44
Quant. => 447,2916000 Preço Total => 1.538,68

9.4 Pavimentação - Etapa 2 - CBUQ								24.747,89	
9.4.1	Código	Banco	Descrição	Tipo	Und	Quant.	Valor Unit	Total	
Composição	99814	SINAPI	LIMPEZA DE SUPERFÍCIE COM JATO DE ALTA PRESSÃO. AF_04/2019	SEDI - SERVIÇOS DIVERSOS	m²	1,0000000	1,73	1,73	
Composição Auxiliar	88316	SINAPI	SERVENTE COM ENCARGOS COMPLEMENTARES	SEDI - SERVIÇOS DIVERSOS	H	0,0890000	19,27	1,71	
Composição Auxiliar	99833	SINAPI	LAVADORA DE ALTA PRESSAO (LAVA-JATO) PARA AGUA FRIA, PRESSAO DE OPERACAO ENTRE 1400 E 1900 LIB/POL2, VAZAO MAXIMA ENTRE 400 E 700 L/H - CHP DIURNO. AF_05/2023	CHOR - CUSTOS HORÁRIOS DE MÁQUINAS E EQUIPAMENTOS	CHP	0,0150000	1,57	0,02	
				MO sem LS =>	1,26	LS =>	0,00	MO com LS =>	1,26
				Valor do BDI =>	0,40			Valor com BDI =>	2,13
				Quant. =>	447,2900000	Preço Total =>	952,72		

9.4.2	Código	Banco	Descrição	Tipo	Und	Quant.	Valor Unit	Total	
Composição	100987	SINAPI	CARGA DE MISTURA ASFÁLTICA EM CAMINHÃO BASCULANTE 14 M³ (UNIDADE: M3). AF_07/2020	TRAN - TRANSPORTES, CARGAS E DESCARGAS	m³	1,0000000	10,18	10,18	
Composição Auxiliar	89876	SINAPI	CAMINHÃO BASCULANTE 14 M3, COM CAVALO MECÂNICO DE CAPACIDADE MÁXIMA DE TRAÇÃO COMBINADO DE 36000 KG, POTÊNCIA 286 CV, INCLUSIVE SEMIREBOQUE COM CAÇAMBA METÁLICA - CHP DIURNO. AF_12/2014	CHOR - CUSTOS HORÁRIOS DE MÁQUINAS E EQUIPAMENTOS	CHP	0,0275000	323,04	8,88	
Composição Auxiliar	89877	SINAPI	CAMINHÃO BASCULANTE 14 M3, COM CAVALO MECÂNICO DE CAPACIDADE MÁXIMA DE TRAÇÃO COMBINADO DE 36000 KG, POTÊNCIA 286 CV, INCLUSIVE SEMIREBOQUE COM CAÇAMBA METÁLICA - CHI DIURNO. AF_12/2014	CHOR - CUSTOS HORÁRIOS DE MÁQUINAS E EQUIPAMENTOS	CHI	0,0156000	83,61	1,30	
				MO sem LS =>	0,94	LS =>	0,00	MO com LS =>	0,94
				Valor do BDI =>	2,38			Valor com BDI =>	12,56
				Quant. =>	13,4200000	Preço Total =>	168,55		

9.4.3	Código	Banco	Descrição	Tipo	Und	Quant.	Valor Unit	Total
Composição	95876	SINAPI	TRANSPORTE COM CAMINHÃO BASCULANTE DE 14 M³, EM VIA URBANA PAVIMENTADA, DMT ATÉ 30 KM (UNIDADE: M3XKM). AF_07/2020	TRAN - TRANSPORTES, CARGAS E DESCARGAS	M3XKM	1,0000000	2,10	2,10
Composição Auxiliar	89876	SINAPI	CAMINHÃO BASCULANTE 14 M3, COM CAVALO MECÂNICO DE CAPACIDADE MÁXIMA DE TRAÇÃO COMBINADO DE 36000 KG, POTÊNCIA 286 CV, INCLUSIVE SEMIREBOQUE COM CAÇAMBA METÁLICA - CHP DIURNO. AF_12/2014	CHOR - CUSTOS HORÁRIOS DE MÁQUINAS E EQUIPAMENTOS	CHP	0,0059000	323,04	1,90
Composição Auxiliar	89877	SINAPI	CAMINHÃO BASCULANTE 14 M3, COM CAVALO MECÂNICO DE CAPACIDADE MÁXIMA DE TRAÇÃO COMBINADO DE 36000 KG, POTÊNCIA 286 CV, INCLUSIVE SEMIREBOQUE COM CAÇAMBA METÁLICA - CHI DIURNO. AF_12/2014	CHOR - CUSTOS HORÁRIOS DE MÁQUINAS E EQUIPAMENTOS	CHI	0,0025000	83,61	0,20

RUA CAPITÃO ANTÔNIO LEITE, Nº SN CENTRO, CEP: 58770-000
FONE: (83)3433-1074

ALLAM PEREIRA DE MOURA:02858972419
Digitally signed by ALLAM PEREIRA DE MOURA:02858972419
DN: C=BR, S=PB, L=Coremas, OU=Presencial, OJ=3650874000180, OJ=AC SyngularID Multipla, O=ICP-Brasil, CN=ALLAM PEREIRA DE MOURA:02858972419
Reason: your signing reason here
Location: your signing location here
Date: 2024.02.23 11:38:33-03'00'
Foxit PDF Reader Version: 2023.2.0

PREFEITURA MUNICIPAL DE COREMAS - PB
CNPJ: 08.939.936/0001-94

MO sem LS => 0,17 LS => 0,00 MO com LS => 0,17
Valor do BDI => 0,49 Valor com BDI => 2,59
Quant. => 402,5600000 Preço Total => 1.042,63

9.4.4	Código	Banco	Descrição	Tipo	Und	Quant.	Valor Unit	Total
Composição	93593	SINAPI	TRANSPORTE COM CAMINHÃO BASCULANTE DE 14 M³, EM VIA URBANA PAVIMENTADA, ADICIONAL PARA DMT EXCEDENTE A 30 KM (UNIDADE: M3XKM). AF_07/2020	TRAN - TRANSPORTES, CARGAS E DESCARGAS	M3XKM	1,0000000	0,85	0,85
Composição Auxiliar	89876	SINAPI	CAMINHÃO BASCULANTE 14 M3, COM CAVALO MECÂNICO DE CAPACIDADE MÁXIMA DE TRAÇÃO COMBINADO DE 36000 KG, POTÊNCIA 286 CV, INCLUSIVE SEMIREBOQUE COM CAÇAMBA METÁLICA - CHP DIURNO. AF_12/2014	CHOR - CUSTOS HORÁRIOS DE MÁQUINAS E EQUIPAMENTOS	CHP	0,0024000	323,04	0,77
Composição Auxiliar	89877	SINAPI	CAMINHÃO BASCULANTE 14 M3, COM CAVALO MECÂNICO DE CAPACIDADE MÁXIMA DE TRAÇÃO COMBINADO DE 36000 KG, POTÊNCIA 286 CV, INCLUSIVE SEMIREBOQUE COM CAÇAMBA METÁLICA - CHI DIURNO. AF_12/2014	CHOR - CUSTOS HORÁRIOS DE MÁQUINAS E EQUIPAMENTOS	CHI	0,0010000	83,61	0,08

MO sem LS => 0,07 LS => 0,00 MO com LS => 0,07
Valor do BDI => 0,19 Valor com BDI => 1,04
Quant. => 617,2600000 Preço Total => 641,95

9.4.5	Código	Banco	Descrição	Tipo	Und	Quant.	Valor Unit	Total
Composição	95996	SINAPI	EXECUÇÃO DE PAVIMENTO COM APLICAÇÃO DE CONCRETO ASFÁLTICO, CAMADA DE BINDER - EXCLUSIVE CARGA E TRANSPORTE. AF_11/2019	PAVI - PAVIMENTAÇÃO	m³	1,0000000	1.232,27	1.232,27
Composição Auxiliar	5835	SINAPI	VIBROACABADORA DE ASFALTO SOBRE ESTEIRAS, LARGURA DE PAVIMENTAÇÃO 1,90 M A 5,30 M, POTÊNCIA 105 HP CAPACIDADE 450 T/H - CHP DIURNO. AF_11/2014	CHOR - CUSTOS HORÁRIOS DE MÁQUINAS E EQUIPAMENTOS	CHP	0,0331000	335,56	11,10
Composição Auxiliar	5837	SINAPI	VIBROACABADORA DE ASFALTO SOBRE ESTEIRAS, LARGURA DE PAVIMENTAÇÃO 1,90 M A 5,30 M, POTÊNCIA 105 HP CAPACIDADE 450 T/H - CHI DIURNO. AF_11/2014	CHOR - CUSTOS HORÁRIOS DE MÁQUINAS E EQUIPAMENTOS	CHI	0,0678000	125,45	8,50
Composição Auxiliar	88314	SINAPI	RASTELEIRO COM ENCARGOS COMPLEMENTARES	SEDI - SERVIÇOS DIVERSOS	H	0,8072000	22,77	18,37
Composição Auxiliar	91386	SINAPI	CAMINHÃO BASCULANTE 10 M3, TRUCADO CABINE SIMPLES, PESO BRUTO TOTAL 23.000 KG, CARGA ÚTIL MÁXIMA 15.935 KG, DISTÂNCIA ENTRE EIXOS 4,80 M, POTÊNCIA 230 CV INCLUSIVE CAÇAMBA METÁLICA - CHP DIURNO. AF_06/2014	CHOR - CUSTOS HORÁRIOS DE MÁQUINAS E EQUIPAMENTOS	CHP	0,0331000	265,68	8,79
Composição Auxiliar	95631	SINAPI	ROLO COMPACTADOR VIBRATORIO TANDEM, ACO LISO, POTENCIA 125 HP, PESO SEM/COM LASTRO 10,20/11,65 T, LARGURA DE TRABALHO 1,73 M - CHP DIURNO. AF_11/2016	CHOR - CUSTOS HORÁRIOS DE MÁQUINAS E EQUIPAMENTOS	CHP	0,0575000	231,91	13,33
Composição Auxiliar	95632	SINAPI	ROLO COMPACTADOR VIBRATORIO TANDEM, ACO LISO, POTENCIA 125 HP, PESO SEM/COM LASTRO 10,20/11,65 T, LARGURA DE TRABALHO 1,73 M - CHI DIURNO. AF_11/2016	CHOR - CUSTOS HORÁRIOS DE MÁQUINAS E EQUIPAMENTOS	CHI	0,0434000	84,18	3,65
Composição Auxiliar	96155	SINAPI	TRATOR DE PNEUS COM POTÊNCIA DE 85 CV, TRAÇÃO 4X4, COM VASSOURA MECÂNICA ACOPLADA - CHI DIURNO. AF_02/2017	CHOR - CUSTOS HORÁRIOS DE MÁQUINAS E EQUIPAMENTOS	CHI	0,0668000	45,03	3,00

RUA CAPITÃO ANTÔNIO LEITE, Nº SN CENTRO, CEP: 58770-000
FONE: (83)3433-1074

ALLAM
PEREIRA DE
MOURA:0285
8972419

Digitally signed by ALLAM PEREIRA DE MOURA:02858972419
DN: C=BR, S=PB, L=Coremas, OU=Presencial, OJ=3650874000180, OJ=AC SyngularID Multipla, O=ICP-Brasil, CN=ALLAM PEREIRA DE MOURA:02858972419
Reason: your signing reason here
Location: your signing location here
Date: 2024.02.23 11:38:33-03'00'
Foxit PDF Reader Version: 2023.2.0

PREFEITURA MUNICIPAL DE COREMAS - PB

CNPJ: 08.939.936/0001-94

Composição Auxiliar	96157	SINAPI	TRATOR DE PNEUS COM POTÊNCIA DE 85 CV, TRAÇÃO 4X4, COM VASSOURA MECÂNICA ACOPLADA - CHP DIURNO. AF_03/2017	CHOR - CUSTOS HORÁRIOS DE MÁQUINAS E EQUIPAMENTOS	CHP	0,0341000	130,27	4,44	
Composição Auxiliar	96463	SINAPI	ROLO COMPACTADOR DE PNEUS, ESTATICO, PRESSAO VARIAVEL, POTENCIA 110 HP, PESO SEM/COM LASTRO 10,8/27 T, LARGURA DE ROLAGEM 2,30 M - CHP DIURNO. AF_06/2017	CHOR - CUSTOS HORÁRIOS DE MÁQUINAS E EQUIPAMENTOS	CHP	0,0299000	220,09	6,58	
Composição Auxiliar	96464	SINAPI	ROLO COMPACTADOR DE PNEUS, ESTATICO, PRESSAO VARIAVEL, POTENCIA 110 HP, PESO SEM/COM LASTRO 10,8/27 T, LARGURA DE ROLAGEM 2,30 M - CHI DIURNO. AF_06/2017	CHOR - CUSTOS HORÁRIOS DE MÁQUINAS E EQUIPAMENTOS	CHI	0,0710000	90,81	6,44	
Insumo	00041965	SINAPI	CONCRETO BETUMINOSO USINADO A QUENTE (CBUQ) PARA PAVIMENTACAO ASFALTICA, PADRAO DNIT, PARA BINDER, COM CAP 50/70 - AQUISICAO POSTO USINA	Material	T	2,5548000	449,38	1.148,07	
				MO sem LS =>	23,45	LS =>	0,00	MO com LS =>	23,45
				Valor do BDI =>	288,10			Valor com BDI =>	1.520,37
				Quant. =>	13,4200000	Preço Total =>	20.403,36		

9.4.6	Código	Banco	Descrição	Tipo	Und	Quant.	Valor Unit	Total	
Composição	COMP. PRÓP. 96402	Próprio	EXECUÇÃO DE PINTURA DE LIGAÇÃO COM EMULSÃO ASFÁLTICA RR-2C. AF_11/2019	PAVI - PAVIMENTAÇÃO	m²	1,0000000	2,79	2,79	
Composição Auxiliar	96402	SINAPI	EXECUÇÃO DE PINTURA DE LIGAÇÃO COM EMULSÃO ASFÁLTICA RR-2C. AF_11/2019	PAVI - PAVIMENTAÇÃO	m²	1,0000000	2,79	2,79	
				MO sem LS =>	0,27	LS =>	0,00	MO com LS =>	0,27
				Valor do BDI =>	0,65			Valor com BDI =>	3,44
				Quant. =>	447,2916000	Preço Total =>	1.538,68		

9.5	Serviços Complementares							2.439,10	
9.5.1	Código	Banco	Descrição	Tipo	Und	Quant.	Valor Unit	Total	
Composição	COMP. PRÓP. ORSE 4650 05/2023	Próprio	SINALIZAÇÃO PERMANENTE, VERTICAL, COM PLACA DE AÇO, PADRÃO DNER, LARGURA=0,60M, COM POSTE DE MADEIRA 2,60M FIXADO COM BASE DE CONCRETO 40X40X50 - PLACA FAIXA DE PEDRESTE	PAVI - PAVIMENTAÇÃO	Unid.	1,0000000	617,10	617,10	
Composição Auxiliar	4650	ORSE	Sinalização permanente, vertical, com placa octogonal de aço, padrão dnit, largura=0,75m, com poste de madeira 3,50m fixado com base de concreto 40x40x50, inclusive mão de obra - Rev 01/2023	Sinalização Vertical	un	1,0000000	617,10	617,10	
				MO sem LS =>	0,00	LS =>	0,00	MO com LS =>	0,00
				Valor do BDI =>	144,27			Valor com BDI =>	761,37
				Quant. =>	2,0000000	Preço Total =>	1.522,74		

9.5.2	Código	Banco	Descrição	Tipo	Und	Quant.	Valor Unit	Total
Composição	COMP. PRÓP. 40817 -	Próprio	SINALIZAÇÃO HORIZONTAL COM RESINA ACRÍLICA EMULSIONADA EM ÁGUA (0,4 mm)	PAVI - PAVIMENTAÇÃO	m²	1,0000000	16,05	16,05

RUA CAPITÃO ANTÔNIO LEITE, Nº SN CENTRO, CEP: 58770-000
FONE: (83)3433-1074

ALLAM PEREIRA DE MOURA:02858972419
8972419

Digitally signed by ALLAM PEREIRA DE MOURA:02858972419
DN: C=BR, S=PB, L=Coremas, OU=Presencial, OJ=3650874000180, OU=AC SyngularID Multipla, O=ICP-Brasil, CN=ALLAM PEREIRA DE MOURA:02858972419
Reason: your signing reason here
Location: your signing location here
Date: 2024.02.23 11:38:33-0300
Foxit PDF Reader Version: 2023.2.0

PREFEITURA MUNICIPAL DE COREMAS - PB
CNPJ: 08.939.936/0001-94

Composição Auxiliar	40817	AGETOP RODOVIARI	SINALIZAÇÃO HORIZONTAL COM RESINA ACRÍLICA EMULSIONADA EM ÁGUA (0,4 mm)	40	m²	1,0000000	16,05	16,05	
				MO sem LS =>	0,56	LS =>	0,00	MO com LS =>	0,56
				Valor do BDI =>	3,75			Valor com BDI =>	19,80
				Quant. =>		45,6420000	Preço Total =>	903,71	

9.5.3	Código	Banco	Descrição	Tipo	Und	Quant.	Valor Unit	Total	
Composição	83693	SINAPI	CAIACAO EM MEIO FIO	PAVI - PAVIMENTAÇÃO	m²	1,0000000	4,50	4,50	
Composição Auxiliar	88310	SINAPI	PINTOR COM ENCARGOS COMPLEMENTARES	SEDI - SERVIÇOS DIVERSOS	H	0,1500000	25,51	3,82	
Composição Auxiliar	88316	SINAPI	SERVENTE COM ENCARGOS COMPLEMENTARES	SEDI - SERVIÇOS DIVERSOS	H	0,0075000	19,27	0,14	
Composição Insumo	00011161	SINAPI	CAL HIDRATADA PARA PINTURA	Material	KG	0,3000000	1,80	0,54	
				MO sem LS =>	2,89	LS =>	0,00	MO com LS =>	2,89
				Valor do BDI =>	1,05			Valor com BDI =>	5,55
				Quant. =>		2,2800000	Preço Total =>	12,65	

9.6	Serviços Finais							1.065,19	
9.6.1	Código	Banco	Descrição	Tipo	Und	Quant.	Valor Unit	Total	
Composição	99814	SINAPI	LIMPEZA DE SUPERFÍCIE COM JATO DE ALTA PRESSÃO. AF_04/2019	SEDI - SERVIÇOS DIVERSOS	m²	1,0000000	1,73	1,73	
Composição Auxiliar	88316	SINAPI	SERVENTE COM ENCARGOS COMPLEMENTARES	SEDI - SERVIÇOS DIVERSOS	H	0,0890000	19,27	1,71	
Composição Auxiliar	99833	SINAPI	LAVADORA DE ALTA PRESSAO (LAVA-JATO) PARA AGUA FRIA, PRESSAO DE OPERACAO ENTRE 1400 E 1900 LIB/POL2, VAZAO MAXIMA ENTRE 400 E 700 L/H - CHP DIURNO. AF_05/2023	CHOR - CUSTOS HORÁRIOS DE MÁQUINAS E EQUIPAMENTOS	CHP	0,0150000	1,57	0,02	
				MO sem LS =>	1,26	LS =>	0,00	MO com LS =>	1,26
				Valor do BDI =>	0,40			Valor com BDI =>	2,13
				Quant. =>		447,2900000	Preço Total =>	952,72	

9.6.2	Código	Banco	Descrição	Tipo	Und	Quant.	Valor Unit	Total	
Composição	COMP. PRÓP.	Próprio	PLACA ESMALTADA PARA IDENTIFICAÇÃO NR DE RUA, DIMENSÕES 45X25CM	SEDI - SERVIÇOS DIVERSOS	Unid.	1,0000000	91,16	91,16	
Composição Auxiliar	73916/002	SINAPI	PLACA ESMALTADA PARA IDENTIFICAÇÃO NR DE RUA, DIMENSÕES 45X25CM	SEDI - SERVIÇOS DIVERSOS	UN	1,0000000	91,16	91,16	
				MO sem LS =>	5,66	LS =>	0,00	MO com LS =>	5,66
				Valor do BDI =>	21,31			Valor com BDI =>	112,47
				Quant. =>		1,0000000	Preço Total =>	112,47	

10			RUA FRANCISCO SEVERINO SOUSA					75.047,35
10.1			Serviços Preliminares					4.745,14

RUA CAPITÃO ANTÔNIO LEITE, Nº SN CENTRO, CEP: 58770-000
FONE: (83)3433-1074

ALLAM PEREIRA DE MOURA:0285
8972419

Digitally signed by ALLAM PEREIRA DE MOURA:02858972419
DN: C=BR, S=PB, L=Coremas, OU=Presencial, OJ=3650874000180, OU=AC SyngularID Multipla, O=ICP-Brasil, CN=ALLAM PEREIRA DE MOURA:02858972419
Reason: your signing reason here
Location: your signing location here
Date: 2024.02.23 11:38:33-03'00'
Foxit PDF Reader Version: 2023.2.0

PREFEITURA MUNICIPAL DE COREMAS - PB
CNPJ: 08.939.936/0001-94

10.1.1	Código	Banco	Descrição	Tipo	Und	Quant.	Valor Unit	Total		
Composição	98525	SINAPI	LIMPEZA MECANIZADA DE CAMADA VEGETAL, VEGETAÇÃO E PEQUENAS ÁRVORES (DIÂMETRO DE TRONCO MENOR QUE 0,20 M), COM TRATOR DE ESTEIRAS.AF_05/2018	URBA - URBANIZAÇÃO	m²	1,0000000	0,36	0,36		
Composição Auxiliar	88316	SINAPI	SERVEnte COM ENCARGOS COMPLEMENTARES	SEDI - SERVIÇOS DIVERSOS	H	0,0030000	19,27	0,05		
Composição Auxiliar	88441	SINAPI	JARDINEIRO COM ENCARGOS COMPLEMENTARES	SEDI - SERVIÇOS DIVERSOS	H	0,0030000	20,12	0,06		
Composição Auxiliar	89031	SINAPI	TRATOR DE ESTEIRAS, POTÊNCIA 100 HP, PESO OPERACIONAL 9,4 T, COM LÂMINA 2,19 M3 - CHI DIURNO. AF_06/2014	CHOR - CUSTOS HORÁRIOS DE MÁQUINAS E EQUIPAMENTOS	CHI	0,0024000	65,80	0,15		
Composição Auxiliar	89032	SINAPI	TRATOR DE ESTEIRAS, POTÊNCIA 100 HP, PESO OPERACIONAL 9,4 T, COM LÂMINA 2,19 M3 - CHP DIURNO. AF_06/2014	CHOR - CUSTOS HORÁRIOS DE MÁQUINAS E EQUIPAMENTOS	CHP	0,0006000	180,36	0,10		
					MO sem LS =>	0,13	LS =>	0,00	MO com LS =>	0,13
					Valor do BDI =>	0,08			Valor com BDI =>	0,44
					Quant. =>	596,7800000	Preço Total =>			262,58

10.1.2	Código	Banco	Descrição	Tipo	Und	Quant.	Valor Unit	Total		
Composição	101819	SINAPI	RECOMPOSIÇÃO DE PAVIMENTO EM PARALELEPÍEDOS, REJUNTAMENTO COM ARGAMASSA, COM REAPROVEITAMENTO DOS PARALELEPÍEDOS, PARA O FECHAMENTO DE VALAS - INCLUSO RETIRADA E COLOCAÇÃO DO MATERIAL. AF_12/2020	PAVI - PAVIMENTAÇÃO	m²	1,0000000	60,88	60,88		
Composição Auxiliar	88316	SINAPI	SERVEnte COM ENCARGOS COMPLEMENTARES	SEDI - SERVIÇOS DIVERSOS	H	1,9013000	19,27	36,63		
Composição Auxiliar	88628	SINAPI	ARGAMASSA TRAÇO 1:3 (EM VOLUME DE CIMENTO E AREIA MÉDIA ÚMIDA), PREPARO MECÂNICO COM BETONEIRA 400 L. AF_08/2019	SEDI - SERVIÇOS DIVERSOS	m³	0,0204000	519,28	10,59		
Composição Auxiliar	91277	SINAPI	PLACA VIBRATÓRIA REVERSÍVEL COM MOTOR 4 TEMPOS A GASOLINA, FORÇA CENTRÍFUGA DE 25 KN (2500 KGF), POTÊNCIA 5,5 CV - CHP DIURNO. AF_08/2015	CHOR - CUSTOS HORÁRIOS DE MÁQUINAS E EQUIPAMENTOS	CHP	0,0113000	9,16	0,10		
Composição Auxiliar	91278	SINAPI	PLACA VIBRATÓRIA REVERSÍVEL COM MOTOR 4 TEMPOS A GASOLINA, FORÇA CENTRÍFUGA DE 25 KN (2500 KGF), POTÊNCIA 5,5 CV - CHI DIURNO. AF_08/2015	CHOR - CUSTOS HORÁRIOS DE MÁQUINAS E EQUIPAMENTOS	CHI	0,4640000	0,61	0,28		
Insumo	00000367	SINAPI	AREIA GROSSA - POSTO JAZIDA/FORNECEDOR (RETIRADO NA JAZIDA, SEM TRANSPORTE)	Material	m³	0,1140000	116,50	13,28		
					MO sem LS =>	27,77	LS =>	0,00	MO com LS =>	27,77
					Valor do BDI =>	14,23			Valor com BDI =>	75,11
					Quant. =>	59,6800000	Preço Total =>			4.482,56

10.2			Serviços de Terraplenagem					274,51
10.2.1	Código	Banco	Descrição	Tipo	Und	Quant.	Valor Unit	Total
Composição	COMP. PRÓP. 78472	Próprio	SERVICOS TOPOGRAFICOS PARA PAVIMENTACAO, INCLUSIVE NOTA DE SERVICOS, ACOMPANHAMENTO E GREIDE	SEDI - SERVIÇOS DIVERSOS	m²	1,0000000	0,38	0,38
Composição Auxiliar	78472	SINAPI	SERVICOS TOPOGRAFICOS PARA PAVIMENTACAO, INCLUSIVE NOTA DE SERVICOS, ACOMPANHAMENTO E GREIDE	SERT - SERVIÇOS TÉCNICOS	m²	1,0000000	0,38	0,38

RUA CAPITÃO ANTÔNIO LEITE, Nº SN CENTRO, CEP: 58770-000
FONE: (83)3433-1074

ALLAM PEREIRA DE MOURA:02858972419
8972419

Digitally signed by ALLAM PEREIRA DE MOURA:02858972419
DN: C=BR, S=PB, L=Coremas, OU=Presencial, OJ=3650874000180, OJ=AC SyngularID Multipla, O=ICP-Brasil, CN=ALLAM PEREIRA DE MOURA:02858972419
Reason: your signing reason here
Location: your signing location here
Date: 2024.02.23 11:38:33-03'00'
Foxit PDF Reader Version: 2023.2.0

PREFEITURA MUNICIPAL DE COREMAS - PB

CNPJ: 08.939.936/0001-94

MO sem LS => 0,23 LS => 0,00 MO com LS => 0,23
 Valor do BDI => 0,08 Valor com BDI => 0,46
Quant. => 596,7750000 Preço Total => 274,51

10.3 Pavimentação - Etapa 1 - BLINDER								33.011,05	
10.3.1	Código	Banco	Descrição	Tipo	Und	Quant.	Valor Unit	Total	
Composição	99814	SINAPI	LIMPEZA DE SUPERFÍCIE COM JATO DE ALTA PRESSÃO. AF_04/2019	SEDI - SERVIÇOS DIVERSOS	m²	1,0000000	1,73	1,73	
Composição Auxiliar	88316	SINAPI	SERVENTE COM ENCARGOS COMPLEMENTARES	SEDI - SERVIÇOS DIVERSOS	H	0,0890000	19,27	1,71	
Composição Auxiliar	99833	SINAPI	LAVADORA DE ALTA PRESSAO (LAVA-JATO) PARA AGUA FRIA, PRESSAO DE OPERACAO ENTRE 1400 E 1900 LIB/POL2, VAZAO MAXIMA ENTRE 400 E 700 L/H - CHP DIURNO. AF_05/2023	CHOR - CUSTOS HORÁRIOS DE MÁQUINAS E EQUIPAMENTOS	CHP	0,0150000	1,57	0,02	
				MO sem LS =>	1,26	LS =>	0,00	MO com LS =>	1,26
				Valor do BDI =>	0,40			Valor com BDI =>	2,13
						Quant. =>	596,7800000	Preço Total =>	1.271,14

10.3.2	Código	Banco	Descrição	Tipo	Und	Quant.	Valor Unit	Total	
Composição	100987	SINAPI	CARGA DE MISTURA ASFÁLTICA EM CAMINHÃO BASCULANTE 14 M³ (UNIDADE: M3). AF_07/2020	TRAN - TRANSPORTES, CARGAS E DESCARGAS	m³	1,0000000	10,18	10,18	
Composição Auxiliar	89876	SINAPI	CAMINHÃO BASCULANTE 14 M3, COM CAVALO MECÂNICO DE CAPACIDADE MÁXIMA DE TRAÇÃO COMBINADO DE 36000 KG, POTÊNCIA 286 CV, INCLUSIVE SEMIREBOQUE COM CAÇAMBA METÁLICA - CHP DIURNO. AF_12/2014	CHOR - CUSTOS HORÁRIOS DE MÁQUINAS E EQUIPAMENTOS	CHP	0,0275000	323,04	8,88	
Composição Auxiliar	89877	SINAPI	CAMINHÃO BASCULANTE 14 M3, COM CAVALO MECÂNICO DE CAPACIDADE MÁXIMA DE TRAÇÃO COMBINADO DE 36000 KG, POTÊNCIA 286 CV, INCLUSIVE SEMIREBOQUE COM CAÇAMBA METÁLICA - CHI DIURNO. AF_12/2014	CHOR - CUSTOS HORÁRIOS DE MÁQUINAS E EQUIPAMENTOS	CHI	0,0156000	83,61	1,30	
				MO sem LS =>	0,94	LS =>	0,00	MO com LS =>	0,94
				Valor do BDI =>	2,38			Valor com BDI =>	12,56
						Quant. =>	17,9000000	Preço Total =>	224,82

10.3.3	Código	Banco	Descrição	Tipo	Und	Quant.	Valor Unit	Total
Composição	95876	SINAPI	TRANSPORTE COM CAMINHÃO BASCULANTE DE 14 M³, EM VIA URBANA PAVIMENTADA, DMT ATÉ 30 KM (UNIDADE: M3XKM). AF_07/2020	TRAN - TRANSPORTES, CARGAS E DESCARGAS	M3XKM	1,0000000	2,10	2,10
Composição Auxiliar	89876	SINAPI	CAMINHÃO BASCULANTE 14 M3, COM CAVALO MECÂNICO DE CAPACIDADE MÁXIMA DE TRAÇÃO COMBINADO DE 36000 KG, POTÊNCIA 286 CV, INCLUSIVE SEMIREBOQUE COM CAÇAMBA METÁLICA - CHP DIURNO. AF_12/2014	CHOR - CUSTOS HORÁRIOS DE MÁQUINAS E EQUIPAMENTOS	CHP	0,0059000	323,04	1,90
Composição Auxiliar	89877	SINAPI	CAMINHÃO BASCULANTE 14 M3, COM CAVALO MECÂNICO DE CAPACIDADE MÁXIMA DE TRAÇÃO COMBINADO DE 36000 KG, POTÊNCIA 286 CV, INCLUSIVE SEMIREBOQUE COM CAÇAMBA METÁLICA - CHI DIURNO. AF_12/2014	CHOR - CUSTOS HORÁRIOS DE MÁQUINAS E EQUIPAMENTOS	CHI	0,0025000	83,61	0,20

RUA CAPITÃO ANTÔNIO LEITE, Nº SN CENTRO, CEP: 58770-000
 FONE: (83)3433-1074

ALLAM PEREIRA DE MOURA:02858972419
 Digitally signed by ALLAM PEREIRA DE MOURA:02858972419
 DN: C=BR, S=PB, L=Coremas, OU=Presencial, OJ=3650874000180, OJ=AC SyngularID Multipla, O=ICP-Brasil, CN=ALLAM PEREIRA DE MOURA:02858972419
 Reason: your signing reason here
 Location: your signing location here
 Date: 2024.02.23 11:38:33-03'00'
 Foxit PDF Reader Version: 2023.2.0

PREFEITURA MUNICIPAL DE COREMAS - PB
CNPJ: 08.939.936/0001-94

MO sem LS => 0,17 LS => 0,00 MO com LS => 0,17
Valor do BDI => 0,49 Valor com BDI => 2,59
Quant. => 537,1000000 Preço Total => 1.391,08

10.3.4	Código	Banco	Descrição	Tipo	Und	Quant.	Valor Unit	Total
Composição	93593	SINAPI	TRANSPORTE COM CAMINHÃO BASCULANTE DE 14 M³, EM VIA URBANA PAVIMENTADA, ADICIONAL PARA DMT EXCEDENTE A 30 KM (UNIDADE: M3XKM). AF_07/2020	TRAN - TRANSPORTES, CARGAS E DESCARGAS	M3XKM	1,0000000	0,85	0,85
Composição Auxiliar	89876	SINAPI	CAMINHÃO BASCULANTE 14 M3, COM CAVALO MECÂNICO DE CAPACIDADE MÁXIMA DE TRAÇÃO COMBINADO DE 36000 KG, POTÊNCIA 286 CV, INCLUSIVE SEMIREBOQUE COM CAÇAMBA METÁLICA - CHP DIURNO. AF_12/2014	CHOR - CUSTOS HORÁRIOS DE MÁQUINAS E EQUIPAMENTOS	CHP	0,0024000	323,04	0,77
Composição Auxiliar	89877	SINAPI	CAMINHÃO BASCULANTE 14 M3, COM CAVALO MECÂNICO DE CAPACIDADE MÁXIMA DE TRAÇÃO COMBINADO DE 36000 KG, POTÊNCIA 286 CV, INCLUSIVE SEMIREBOQUE COM CAÇAMBA METÁLICA - CHI DIURNO. AF_12/2014	CHOR - CUSTOS HORÁRIOS DE MÁQUINAS E EQUIPAMENTOS	CHI	0,0010000	83,61	0,08

MO sem LS => 0,07 LS => 0,00 MO com LS => 0,07
Valor do BDI => 0,19 Valor com BDI => 1,04
Quant. => 823,5500000 Preço Total => 856,49

10.3.5	Código	Banco	Descrição	Tipo	Und	Quant.	Valor Unit	Total
Composição	95996	SINAPI	EXECUÇÃO DE PAVIMENTO COM APLICAÇÃO DE CONCRETO ASFÁLTICO, CAMADA DE BINDER - EXCLUSIVE CARGA E TRANSPORTE. AF_11/2019	PAVI - PAVIMENTAÇÃO	m³	1,0000000	1.232,27	1.232,27
Composição Auxiliar	5835	SINAPI	VIBROACABADORA DE ASFALTO SOBRE ESTEIRAS, LARGURA DE PAVIMENTAÇÃO 1,90 M A 5,30 M, POTÊNCIA 105 HP CAPACIDADE 450 T/H - CHP DIURNO. AF_11/2014	CHOR - CUSTOS HORÁRIOS DE MÁQUINAS E EQUIPAMENTOS	CHP	0,0331000	335,56	11,10
Composição Auxiliar	5837	SINAPI	VIBROACABADORA DE ASFALTO SOBRE ESTEIRAS, LARGURA DE PAVIMENTAÇÃO 1,90 M A 5,30 M, POTÊNCIA 105 HP CAPACIDADE 450 T/H - CHI DIURNO. AF_11/2014	CHOR - CUSTOS HORÁRIOS DE MÁQUINAS E EQUIPAMENTOS	CHI	0,0678000	125,45	8,50
Composição Auxiliar	88314	SINAPI	RASTELEIRO COM ENCARGOS COMPLEMENTARES	SEDI - SERVIÇOS DIVERSOS	H	0,8072000	22,77	18,37
Composição Auxiliar	91386	SINAPI	CAMINHÃO BASCULANTE 10 M3, TRUCADO CABINE SIMPLES, PESO BRUTO TOTAL 23.000 KG, CARGA ÚTIL MÁXIMA 15.935 KG, DISTÂNCIA ENTRE EIXOS 4,80 M, POTÊNCIA 230 CV INCLUSIVE CAÇAMBA METÁLICA - CHP DIURNO. AF_06/2014	CHOR - CUSTOS HORÁRIOS DE MÁQUINAS E EQUIPAMENTOS	CHP	0,0331000	265,68	8,79
Composição Auxiliar	95631	SINAPI	ROLO COMPACTADOR VIBRATORIO TANDEM, ACO LISO, POTENCIA 125 HP, PESO SEM/COM LASTRO 10,20/11,65 T, LARGURA DE TRABALHO 1,73 M - CHP DIURNO. AF_11/2016	CHOR - CUSTOS HORÁRIOS DE MÁQUINAS E EQUIPAMENTOS	CHP	0,0575000	231,91	13,33
Composição Auxiliar	95632	SINAPI	ROLO COMPACTADOR VIBRATORIO TANDEM, ACO LISO, POTENCIA 125 HP, PESO SEM/COM LASTRO 10,20/11,65 T, LARGURA DE TRABALHO 1,73 M - CHI DIURNO. AF_11/2016	CHOR - CUSTOS HORÁRIOS DE MÁQUINAS E EQUIPAMENTOS	CHI	0,0434000	84,18	3,65
Composição Auxiliar	96155	SINAPI	TRATOR DE PNEUS COM POTÊNCIA DE 85 CV, TRAÇÃO 4X4, COM VASSOURA MECÂNICA ACOPLADA - CHI DIURNO. AF_02/2017	CHOR - CUSTOS HORÁRIOS DE MÁQUINAS E EQUIPAMENTOS	CHI	0,0668000	45,03	3,00

RUA CAPITÃO ANTÔNIO LEITE, Nº SN CENTRO, CEP: 58770-000
FONE: (83)3433-1074

ALLAM PEREIRA DE MOURA:02858972419
8972419

Digitally signed by ALLAM PEREIRA DE MOURA:02858972419
DN: C=BR, S=PB, L=Coremas, OU=Presencial, OJ=3650874000180, O=AC SyngularID Multipla, O=ICP-Brasil, CN=ALLAM PEREIRA DE MOURA:02858972419
Reason: your signing reason here
Location: your signing location here
Date: 2024.02.23 11:38:33-03'00'
Foxit PDF Reader Version: 2023.2.0

PREFEITURA MUNICIPAL DE COREMAS - PB
CNPJ: 08.939.936/0001-94

Composição Auxiliar	96157	SINAPI	TRATOR DE PNEUS COM POTÊNCIA DE 85 CV, TRAÇÃO 4X4, COM VASSOURA MECÂNICA ACOPLADA - CHP DIURNO. AF_03/2017	CHOR - CUSTOS HORÁRIOS DE MÁQUINAS E EQUIPAMENTOS	CHP	0,0341000	130,27	4,44		
Composição Auxiliar	96463	SINAPI	ROLO COMPACTADOR DE PNEUS, ESTATICO, PRESSAO VARIAVEL, POTENCIA 110 HP, PESO SEM/COM LASTRO 10,8/27 T, LARGURA DE ROLAGEM 2,30 M - CHP DIURNO. AF_06/2017	CHOR - CUSTOS HORÁRIOS DE MÁQUINAS E EQUIPAMENTOS	CHP	0,0299000	220,09	6,58		
Composição Auxiliar	96464	SINAPI	ROLO COMPACTADOR DE PNEUS, ESTATICO, PRESSAO VARIAVEL, POTENCIA 110 HP, PESO SEM/COM LASTRO 10,8/27 T, LARGURA DE ROLAGEM 2,30 M - CHI DIURNO. AF_06/2017	CHOR - CUSTOS HORÁRIOS DE MÁQUINAS E EQUIPAMENTOS	CHI	0,0710000	90,81	6,44		
Insumo	00041965	SINAPI	CONCRETO BETUMINOSO USINADO A QUENTE (CBUQ) PARA PAVIMENTACAO ASFALTICA, PADRAO DNIT, PARA BINDER, COM CAP 50/70 - AQUISICAO POSTO USINA	Material	T	2,5548000	449,38	1.148,07		
				MO sem LS =>		23,45	LS =>	0,00	MO com LS =>	23,45
				Valor do BDI =>		288,10			Valor com BDI =>	1.520,37
						Quant. =>	17,9000000		Preço Total =>	27.214,62

10.3.6	Código	Banco	Descrição	Tipo	Und	Quant.	Valor Unit	Total		
Composição	COMP. PRÓP. 96402	Próprio	EXECUÇÃO DE PINTURA DE LIGAÇÃO COM EMULSÃO ASFÁLTICA RR-2C. AF_11/2019	PAVI - PAVIMENTAÇÃO	m²	1,0000000	2,79	2,79		
Composição Auxiliar	96402	SINAPI	EXECUÇÃO DE PINTURA DE LIGAÇÃO COM EMULSÃO ASFÁLTICA RR-2C. AF_11/2019	PAVI - PAVIMENTAÇÃO	m²	1,0000000	2,79	2,79		
				MO sem LS =>		0,27	LS =>	0,00	MO com LS =>	0,27
				Valor do BDI =>		0,65			Valor com BDI =>	3,44
						Quant. =>	596,7750000		Preço Total =>	2.052,90

10.4	Pavimentação - Etapa 2 - CBUQ							33.011,05		
10.4.1	Código	Banco	Descrição	Tipo	Und	Quant.	Valor Unit	Total		
Composição	99814	SINAPI	LIMPEZA DE SUPERFÍCIE COM JATO DE ALTA PRESSÃO. AF_04/2019	SEDI - SERVIÇOS DIVERSOS	m²	1,0000000	1,73	1,73		
Composição Auxiliar	88316	SINAPI	SERVENTE COM ENCARGOS COMPLEMENTARES	SEDI - SERVIÇOS DIVERSOS	H	0,0890000	19,27	1,71		
Composição Auxiliar	99833	SINAPI	LAVADORA DE ALTA PRESSAO (LAVA-JATO) PARA AGUA FRIA, PRESSAO DE OPERACAO ENTRE 1400 E 1900 LIB/POL2, VAZAO MAXIMA ENTRE 400 E 700 L/H - CHP DIURNO. AF_05/2023	CHOR - CUSTOS HORÁRIOS DE MÁQUINAS E EQUIPAMENTOS	CHP	0,0150000	1,57	0,02		
				MO sem LS =>		1,26	LS =>	0,00	MO com LS =>	1,26
				Valor do BDI =>		0,40			Valor com BDI =>	2,13
						Quant. =>	596,7800000		Preço Total =>	1.271,14

10.4.2	Código	Banco	Descrição	Tipo	Und	Quant.	Valor Unit	Total
Composição	100987	SINAPI	CARGA DE MISTURA ASFÁLTICA EM CAMINHÃO BASCULANTE 14 M³ (UNIDADE: M3). AF_07/2020	TRAN - TRANSPORTES, CARGAS E DESCARGAS	m³	1,0000000	10,18	10,18

RUA CAPITÃO ANTÔNIO LEITE, Nº SN CENTRO, CEP: 58770-000
FONE: (83)3433-1074

ALLAM PEREIRA DE MOURA:02858972419
8972419

Digitally signed by ALLAM PEREIRA DE MOURA:02858972419
DN: C=BR, S=PB, L=Coremas, OU=Presencial, OJ=3650874000180, OJ=AC SyngularID Multipla, O=ICP-Brasil, CN=ALLAM PEREIRA DE MOURA:02858972419
Reason: your signing reason here
Location: your signing location here
Date: 2024.02.23 11:38:33-03'00'
Foxit PDF Reader Version: 2023.2.0

PREFEITURA MUNICIPAL DE COREMAS - PB
CNPJ: 08.939.936/0001-94

Composição Auxiliar	89876	SINAPI	CAMINHÃO BASCULANTE 14 M3, COM CAVALO MECÂNICO DE CAPACIDADE MÁXIMA DE TRAÇÃO COMBINADO DE 36000 KG, POTÊNCIA 286 CV, INCLUSIVE SEMIREBOQUE COM CAÇAMBA METÁLICA - CHP DIURNO. AF_12/2014	CHOR - CUSTOS HORÁRIOS DE MÁQUINAS E EQUIPAMENTOS	CHP	0,0275000	323,04	8,88			
Composição Auxiliar	89877	SINAPI	CAMINHÃO BASCULANTE 14 M3, COM CAVALO MECÂNICO DE CAPACIDADE MÁXIMA DE TRAÇÃO COMBINADO DE 36000 KG, POTÊNCIA 286 CV, INCLUSIVE SEMIREBOQUE COM CAÇAMBA METÁLICA - CHI DIURNO. AF_12/2014	CHOR - CUSTOS HORÁRIOS DE MÁQUINAS E EQUIPAMENTOS	CHI	0,0156000	83,61	1,30			
						MO sem LS =>	0,94	LS =>	0,00	MO com LS =>	0,94
						Valor do BDI =>	2,38			Valor com BDI =>	12,56
						Quant. =>	17,9000000	Preço Total =>	224,82		

10.4.3	Código	Banco	Descrição	Tipo	Und	Quant.	Valor Unit	Total			
Composição	95876	SINAPI	TRANSPORTE COM CAMINHÃO BASCULANTE DE 14 M³, EM VIA URBANA PAVIMENTADA, DMT ATÉ 30 KM (UNIDADE: M3XKM). AF_07/2020	TRAN - TRANSPORTES, CARGAS E DESCARGAS	M3XKM	1,0000000	2,10	2,10			
Composição Auxiliar	89876	SINAPI	CAMINHÃO BASCULANTE 14 M3, COM CAVALO MECÂNICO DE CAPACIDADE MÁXIMA DE TRAÇÃO COMBINADO DE 36000 KG, POTÊNCIA 286 CV, INCLUSIVE SEMIREBOQUE COM CAÇAMBA METÁLICA - CHP DIURNO. AF_12/2014	CHOR - CUSTOS HORÁRIOS DE MÁQUINAS E EQUIPAMENTOS	CHP	0,0059000	323,04	1,90			
Composição Auxiliar	89877	SINAPI	CAMINHÃO BASCULANTE 14 M3, COM CAVALO MECÂNICO DE CAPACIDADE MÁXIMA DE TRAÇÃO COMBINADO DE 36000 KG, POTÊNCIA 286 CV, INCLUSIVE SEMIREBOQUE COM CAÇAMBA METÁLICA - CHI DIURNO. AF_12/2014	CHOR - CUSTOS HORÁRIOS DE MÁQUINAS E EQUIPAMENTOS	CHI	0,0025000	83,61	0,20			
						MO sem LS =>	0,17	LS =>	0,00	MO com LS =>	0,17
						Valor do BDI =>	0,49			Valor com BDI =>	2,59
						Quant. =>	537,1000000	Preço Total =>	1.391,08		

10.4.4	Código	Banco	Descrição	Tipo	Und	Quant.	Valor Unit	Total			
Composição	93593	SINAPI	TRANSPORTE COM CAMINHÃO BASCULANTE DE 14 M³, EM VIA URBANA PAVIMENTADA, ADICIONAL PARA DMT EXCEDENTE A 30 KM (UNIDADE: M3XKM). AF_07/2020	TRAN - TRANSPORTES, CARGAS E DESCARGAS	M3XKM	1,0000000	0,85	0,85			
Composição Auxiliar	89876	SINAPI	CAMINHÃO BASCULANTE 14 M3, COM CAVALO MECÂNICO DE CAPACIDADE MÁXIMA DE TRAÇÃO COMBINADO DE 36000 KG, POTÊNCIA 286 CV, INCLUSIVE SEMIREBOQUE COM CAÇAMBA METÁLICA - CHP DIURNO. AF_12/2014	CHOR - CUSTOS HORÁRIOS DE MÁQUINAS E EQUIPAMENTOS	CHP	0,0024000	323,04	0,77			
Composição Auxiliar	89877	SINAPI	CAMINHÃO BASCULANTE 14 M3, COM CAVALO MECÂNICO DE CAPACIDADE MÁXIMA DE TRAÇÃO COMBINADO DE 36000 KG, POTÊNCIA 286 CV, INCLUSIVE SEMIREBOQUE COM CAÇAMBA METÁLICA - CHI DIURNO. AF_12/2014	CHOR - CUSTOS HORÁRIOS DE MÁQUINAS E EQUIPAMENTOS	CHI	0,0010000	83,61	0,08			
						MO sem LS =>	0,07	LS =>	0,00	MO com LS =>	0,07
						Valor do BDI =>	0,19			Valor com BDI =>	1,04
						Quant. =>	823,5500000	Preço Total =>	856,49		

10.4.5	Código	Banco	Descrição	Tipo	Und	Quant.	Valor Unit	Total
--------	--------	-------	-----------	------	-----	--------	------------	-------

RUA CAPITÃO ANTÔNIO LEITE, Nº SN CENTRO, CEP: 58770-000
FONE: (83)3433-1074

ALLAM PEREIRA DE MOURA:02858972419
8972419

Digitally signed by ALLAM PEREIRA DE MOURA:02858972419
DN: C=BR, S=PB, L=Coremas, OU=Presental, OJ=3650874000180, OJ=AC SyngularID Multipla, O=ICP-Brasil, CN=ALLAM PEREIRA DE MOURA:02858972419
Reason: your signing reason here
Location: your signing location here
Date: 2024.02.23 11:38:33-03'00'
Foxit PDF Reader Version: 2023.2.0

PREFEITURA MUNICIPAL DE COREMAS - PB
CNPJ: 08.939.936/0001-94

Composição	95996	SINAPI	EXECUÇÃO DE PAVIMENTO COM APLICAÇÃO DE CONCRETO ASFÁLTICO, CAMADA DE BINDER - EXCLUSIVE CARGA E TRANSPORTE. AF_11/2019	PAVI - PAVIMENTAÇÃO	m³	1,0000000	1.232,27	1.232,27		
Composição Auxiliar	5835	SINAPI	VIBROACABADORA DE ASFALTO SOBRE ESTEIRAS, LARGURA DE PAVIMENTAÇÃO 1,90 M A 5,30 M, POTÊNCIA 105 HP CAPACIDADE 450 T/H - CHP DIURNO. AF_11/2014	CHOR - CUSTOS HORÁRIOS DE MÁQUINAS E EQUIPAMENTOS	CHP	0,0331000	335,56	11,10		
Composição Auxiliar	5837	SINAPI	VIBROACABADORA DE ASFALTO SOBRE ESTEIRAS, LARGURA DE PAVIMENTAÇÃO 1,90 M A 5,30 M, POTÊNCIA 105 HP CAPACIDADE 450 T/H - CHI DIURNO. AF_11/2014	CHOR - CUSTOS HORÁRIOS DE MÁQUINAS E EQUIPAMENTOS	CHI	0,0678000	125,45	8,50		
Composição Auxiliar	88314	SINAPI	RASTELEIRO COM ENCARGOS COMPLEMENTARES	SEDI - SERVIÇOS DIVERSOS	H	0,8072000	22,77	18,37		
Composição Auxiliar	91386	SINAPI	CAMINHÃO BASCULANTE 10 M3, TRUCADO CABINE SIMPLES, PESO BRUTO TOTAL 23.000 KG, CARGA ÚTIL MÁXIMA 15.935 KG, DISTÂNCIA ENTRE EIXOS 4,80 M, POTÊNCIA 230 CV INCLUSIVE CAÇAMBA METÁLICA - CHP DIURNO. AF_06/2014	CHOR - CUSTOS HORÁRIOS DE MÁQUINAS E EQUIPAMENTOS	CHP	0,0331000	265,68	8,79		
Composição Auxiliar	95631	SINAPI	ROLO COMPACTADOR VIBRATORIO TANDEM, ACO LISO, POTENCIA 125 HP, PESO SEM/COM LASTRO 10,20/11,65 T, LARGURA DE TRABALHO 1,73 M - CHP DIURNO. AF_11/2016	CHOR - CUSTOS HORÁRIOS DE MÁQUINAS E EQUIPAMENTOS	CHP	0,0575000	231,91	13,33		
Composição Auxiliar	95632	SINAPI	ROLO COMPACTADOR VIBRATORIO TANDEM, ACO LISO, POTENCIA 125 HP, PESO SEM/COM LASTRO 10,20/11,65 T, LARGURA DE TRABALHO 1,73 M - CHI DIURNO. AF_11/2016	CHOR - CUSTOS HORÁRIOS DE MÁQUINAS E EQUIPAMENTOS	CHI	0,0434000	84,18	3,65		
Composição Auxiliar	96155	SINAPI	TRATOR DE PNEUS COM POTÊNCIA DE 85 CV, TRAÇÃO 4X4, COM VASSOURA MECÂNICA ACOPLADA - CHI DIURNO. AF_02/2017	CHOR - CUSTOS HORÁRIOS DE MÁQUINAS E EQUIPAMENTOS	CHI	0,0668000	45,03	3,00		
Composição Auxiliar	96157	SINAPI	TRATOR DE PNEUS COM POTÊNCIA DE 85 CV, TRAÇÃO 4X4, COM VASSOURA MECÂNICA ACOPLADA - CHP DIURNO. AF_03/2017	CHOR - CUSTOS HORÁRIOS DE MÁQUINAS E EQUIPAMENTOS	CHP	0,0341000	130,27	4,44		
Composição Auxiliar	96463	SINAPI	ROLO COMPACTADOR DE PNEUS, ESTATICO, PRESSAO VARIAVEL, POTENCIA 110 HP, PESO SEM/COM LASTRO 10,8/27 T, LARGURA DE ROLAGEM 2,30 M - CHP DIURNO. AF_06/2017	CHOR - CUSTOS HORÁRIOS DE MÁQUINAS E EQUIPAMENTOS	CHP	0,0299000	220,09	6,58		
Composição Auxiliar	96464	SINAPI	ROLO COMPACTADOR DE PNEUS, ESTATICO, PRESSAO VARIAVEL, POTENCIA 110 HP, PESO SEM/COM LASTRO 10,8/27 T, LARGURA DE ROLAGEM 2,30 M - CHI DIURNO. AF_06/2017	CHOR - CUSTOS HORÁRIOS DE MÁQUINAS E EQUIPAMENTOS	CHI	0,0710000	90,81	6,44		
Insumo	00041965	SINAPI	CONCRETO BETUMINOSO USINADO A QUENTE (CBUG) PARA PAVIMENTACAO ASFALTICA, PADRAO DNIT, PARA BINDER, COM CAP 50/70 - AQUISICAO POSTO USINA	Material	T	2,5548000	449,38	1.148,07		
					MO sem LS =>	23,45	LS =>	0,00	MO com LS =>	23,45
					Valor do BDI =>	288,10			Valor com BDI =>	1.520,37
					Quant. =>	17,9000000	Preço Total =>	27.214,62		

10.4.6	Código Banco	Descrição	Tipo	Und	Quant.	Valor Unit	Total
Composição	COMP. Próprio	EXECUÇÃO DE PINTURA DE LIGAÇÃO COM EMULSÃO ASFÁLTICA RR-2C. AF_11/2019	PAVI - PAVIMENTAÇÃO	m²	1,0000000	2,79	2,79
Composição Auxiliar	PRÓP. 96402	EXECUÇÃO DE PINTURA DE LIGAÇÃO COM EMULSÃO ASFÁLTICA RR-2C. AF_11/2019	PAVI - PAVIMENTAÇÃO	m²	1,0000000	2,79	2,79

RUA CAPITÃO ANTÔNIO LEITE, Nº SN CENTRO, CEP: 58770-000
FONE: (83)3433-1074

ALLAM
PEREIRA DE
MOURA:0285
8972419

Digitally signed by ALLAM PEREIRA DE MOURA:02858972419
DN: C=BR, S=PB, L=Coremas, OU=Presencial, OJ=3659874000180, OJ=AC SyngularID Multipla, O=ICP-Brasil, CN=ALLAM PEREIRA DE MOURA:02858972419
Reason: your signing reason here
Location: your signing location here
Date: 2024.02.23 11:38:33-03'00'
Foxit PDF Reader Version: 2023.2.0

PREFEITURA MUNICIPAL DE COREMAS - PB
CNPJ: 08.939.936/0001-94

MO sem LS => 0,27 LS => 0,00 MO com LS => 0,27
Valor do BDI => 0,65 Valor com BDI => 3,44
Quant. => 596,7750000 Preço Total => 2.052,90

10.5								2.621,99	
Serviços Complementares									
10.5.1	Código	Banco	Descrição	Tipo	Und	Quant.	Valor Unit	Total	
Composição	COMP. PRÓP. ORSE 4650 05/2023	Próprio	SINALIZAÇÃO PERMANENTE, VERTICAL, COM PLACA DE AÇO, PADRÃO DNER, LARGURA=0,60M, COM POSTE DE MADEIRA 2,60M FIXADO COM BASE DE CONCRETO 40X40X50 - PLACA FAIXA DE PEDRESTE	PAVI - PAVIMENTAÇÃO	Unid.	1,0000000	617,10	617,10	
Composição Auxiliar	4650 ORSE		Sinalização permanente, vertical, com placa octogonal de aço, padrão dnit, largura=0,75m, com poste de madeira 3,50m fixado com base de concreto 40x40x50, inclusive mão de obra - Rev 01/2023	Sinalização Vertical	un	1,0000000	617,10	617,10	
				MO sem LS =>	0,00	LS =>	0,00	MO com LS =>	0,00
				Valor do BDI =>	144,27	Valor com BDI =>		761,37	
						Quant. =>	2,0000000	Preço Total =>	1.522,74

10.5.2									
Serviços Complementares									
10.5.2	Código	Banco	Descrição	Tipo	Und	Quant.	Valor Unit	Total	
Composição	COMP. PRÓP. 40817 -	Próprio	SINALIZAÇÃO HORIZONTAL COM RESINA ACRÍLICA EMULSIONADA EM ÁGUA (0,4 mm)	PAVI - PAVIMENTAÇÃO	m²	1,0000000	16,05	16,05	
Composição Auxiliar	40817	AGETOP RODOVIARI	SINALIZAÇÃO HORIZONTAL COM RESINA ACRÍLICA EMULSIONADA EM ÁGUA (0,4 mm)	40	m²	1,0000000	16,05	16,05	
				MO sem LS =>	0,56	LS =>	0,00	MO com LS =>	0,56
				Valor do BDI =>	3,75	Valor com BDI =>		19,80	
						Quant. =>	54,7500000	Preço Total =>	1.084,05

10.5.3									
Serviços Complementares									
10.5.3	Código	Banco	Descrição	Tipo	Und	Quant.	Valor Unit	Total	
Composição	83693	SINAPI	CAIACAO EM MEIO FIO	PAVI - PAVIMENTAÇÃO	m²	1,0000000	4,50	4,50	
Composição Auxiliar	88310	SINAPI	PINTOR COM ENCARGOS COMPLEMENTARES	SEDI - SERVIÇOS DIVERSOS	H	0,1500000	25,51	3,82	
Composição Auxiliar	88316	SINAPI	SERVEnte COM ENCARGOS COMPLEMENTARES	SEDI - SERVIÇOS DIVERSOS	H	0,0075000	19,27	0,14	
Insumo	00011161	SINAPI	CAL HIDRATADA PARA PINTURA	Material	KG	0,3000000	1,80	0,54	
				MO sem LS =>	2,89	LS =>	0,00	MO com LS =>	2,89
				Valor do BDI =>	1,05	Valor com BDI =>		5,55	
						Quant. =>	2,7400000	Preço Total =>	15,20

10.6								1.383,61
Serviços Finais								
10.6.1	Código	Banco	Descrição	Tipo	Und	Quant.	Valor Unit	Total
Composição	99814	SINAPI	LIMPEZA DE SUPERFÍCIE COM JATO DE ALTA PRESSÃO. AF_04/2019	SEDI - SERVIÇOS DIVERSOS	m²	1,0000000	1,73	1,73

RUA CAPITÃO ANTÔNIO LEITE, Nº SN CENTRO, CEP: 58770-000
FONE: (83)3433-1074

ALLAM PEREIRA DE MOURA:02858972419
8972419

Digitally signed by ALLAM PEREIRA DE MOURA:02858972419
DN: C=BR, S=PB, L=Coremas, OU=Presencial, OJ=3650874000180, OJ=AC SyngularID Multipla, O=ICP-Brasil, CN=ALLAM PEREIRA DE MOURA:02858972419
Reason: your signing reason here
Location: your signing location here
Date: 2024.02.23 11:38:33-0300
Foxit PDF Reader Version: 2023.2.0

PREFEITURA MUNICIPAL DE COREMAS - PB

CNPJ: 08.939.936/0001-94

Composição Auxiliar	88316	SINAPI	SERVENTE COM ENCARGOS COMPLEMENTARES	SEDI - SERVIÇOS DIVERSOS	H	0,0890000	19,27	1,71		
Composição Auxiliar	99833	SINAPI	LAVADORA DE ALTA PRESSAO (LAVA-JATO) PARA AGUA FRIA, PRESSAO DE OPERACAO ENTRE 1400 E 1900 LIB/POL2, VAZAO MAXIMA ENTRE 400 E 700 L/H - CHP DIURNO. AF_05/2023	CHOR - CUSTOS HORÁRIOS DE MÁQUINAS E EQUIPAMENTOS	CHP	0,0150000	1,57	0,02		
				MO sem LS =>		1,26	LS =>	0,00	MO com LS =>	1,26
				Valor do BDI =>		0,40			Valor com BDI =>	2,13
				Quant. =>		596,7800000	Preço Total =>		1.271,14	

10.6.2	Código	Banco	Descrição	Tipo	Und	Quant.	Valor Unit	Total		
Composição	COMP. PRÓP.	Próprio	PLACA ESMALTADA PARA IDENTIFICAÇÃO NR DE RUA, DIMENSÕES 45X25CM	SEDI - SERVIÇOS DIVERSOS	Unid.	1,0000000	91,16	91,16		
Composição Auxiliar	73916/002	SINAPI	PLACA ESMALTADA PARA IDENTIFICAÇÃO NR DE RUA, DIMENSÕES 45X25CM	SEDI - SERVIÇOS DIVERSOS	UN	1,0000000	91,16	91,16		
				MO sem LS =>		5,66	LS =>	0,00	MO com LS =>	5,66
				Valor do BDI =>		21,31			Valor com BDI =>	112,47
				Quant. =>		1,0000000	Preço Total =>		112,47	

11			RUA GENÉZIO ALEXANDRINO VALE					54.645,17		
11.1			Serviços Preliminares					3.410,97		
11.1.1	Código	Banco	Descrição	Tipo	Und	Quant.	Valor Unit	Total		
Composição	98525	SINAPI	LIMPEZA MECANIZADA DE CAMADA VEGETAL, VEGETAÇÃO E PEQUENAS ÁRVORES (DIÂMETRO DE TRONCO MENOR QUE 0,20 M), COM TRATOR DE ESTEIRAS.AF_05/2018	URBA - URBANIZAÇÃO	m²	1,0000000	0,36	0,36		
Composição Auxiliar	88316	SINAPI	SERVENTE COM ENCARGOS COMPLEMENTARES	SEDI - SERVIÇOS DIVERSOS	H	0,0030000	19,27	0,05		
Composição Auxiliar	88441	SINAPI	JARDINEIRO COM ENCARGOS COMPLEMENTARES	SEDI - SERVIÇOS DIVERSOS	H	0,0030000	20,12	0,06		
Composição Auxiliar	89031	SINAPI	TRATOR DE ESTEIRAS, POTÊNCIA 100 HP, PESO OPERACIONAL 9,4 T, COM LÂMINA 2,19 M3 - CHI DIURNO. AF_06/2014	CHOR - CUSTOS HORÁRIOS DE MÁQUINAS E EQUIPAMENTOS	CHI	0,0024000	65,80	0,15		
Composição Auxiliar	89032	SINAPI	TRATOR DE ESTEIRAS, POTÊNCIA 100 HP, PESO OPERACIONAL 9,4 T, COM LÂMINA 2,19 M3 - CHP DIURNO. AF_06/2014	CHOR - CUSTOS HORÁRIOS DE MÁQUINAS E EQUIPAMENTOS	CHP	0,0006000	180,36	0,10		
				MO sem LS =>		0,13	LS =>	0,00	MO com LS =>	0,13
				Valor do BDI =>		0,08			Valor com BDI =>	0,44
				Quant. =>		429,0200000	Preço Total =>		188,76	

11.1.2	Código	Banco	Descrição	Tipo	Und	Quant.	Valor Unit	Total
Composição	101819	SINAPI	RECOMPOSIÇÃO DE PAVIMENTO EM PARALELEPÍEDOS, REJUNTAMENTO COM ARGAMASSA, COM REAPROVEITAMENTO DOS PARALELEPÍEDOS, PARA O FECHAMENTO DE VALAS - INCLUSO RETIRADA E COLOCAÇÃO DO MATERIAL. AF_12/2020	PAVI - PAVIMENTAÇÃO	m²	1,0000000	60,88	60,88

RUA CAPITÃO ANTÔNIO LEITE, Nº SN CENTRO, CEP: 58770-000
FONE: (83)3433-1074

ALLAM PEREIRA DE MOURA:02858972419
8972419

Digitally signed by ALLAM PEREIRA DE MOURA:02858972419
DN: C=BR, S=PB, L=Coremas, OU=Presental, OJ=3650874000180, OJ=AC SyngularID Multipla, O=ICP-Brasil, CN=ALLAM PEREIRA DE MOURA:02858972419
Reason: your signing reason here
Location: your signing location here
Date: 2024.02.23 11:38:33-03'00'
Foxit PDF Reader Version: 2023.2.0

PREFEITURA MUNICIPAL DE COREMAS - PB
CNPJ: 08.939.936/0001-94

Composição Auxiliar	88316	SINAPI	SERVENTE COM ENCARGOS COMPLEMENTARES	SEDI - SERVIÇOS DIVERSOS	H	1,9013000	19,27	36,63	
Composição Auxiliar	88628	SINAPI	ARGAMASSA TRAÇO 1:3 (EM VOLUME DE CIMENTO E AREIA MÉDIA ÚMIDA), PREPARO MECÂNICO COM BETONEIRA 400 L. AF_08/2019	SEDI - SERVIÇOS DIVERSOS	m³	0,0204000	519,28	10,59	
Composição Auxiliar	91277	SINAPI	PLACA VIBRATÓRIA REVERSÍVEL COM MOTOR 4 TEMPOS A GASOLINA, FORÇA CENTRÍFUGA DE 25 KN (2500 KGF), POTÊNCIA 5,5 CV - CHP DIURNO. AF_08/2015	CHOR - CUSTOS HORÁRIOS DE MÁQUINAS E EQUIPAMENTOS	CHP	0,0113000	9,16	0,10	
Composição Auxiliar	91278	SINAPI	PLACA VIBRATÓRIA REVERSÍVEL COM MOTOR 4 TEMPOS A GASOLINA, FORÇA CENTRÍFUGA DE 25 KN (2500 KGF), POTÊNCIA 5,5 CV - CHI DIURNO. AF_08/2015	CHOR - CUSTOS HORÁRIOS DE MÁQUINAS E EQUIPAMENTOS	CHI	0,4640000	0,61	0,28	
Insumo	00000367	SINAPI	AREIA GROSSA - POSTO JAZIDA/FORNECEDOR (RETIRADO NA JAZIDA, SEM TRANSPORTE)	Material	m³	0,1140000	116,50	13,28	
				MO sem LS =>	27,77	LS =>	0,00	MO com LS =>	27,77
				Valor do BDI =>	14,23			Valor com BDI =>	75,11
						Quant. =>	42,9000000	Preço Total =>	3.222,21

11.2			Serviços de Terraplenagem					197,35	
11.2.1	Código	Banco	Descrição	Tipo	Und	Quant.	Valor Unit	Total	
Composição	COMP. PRÓP. 78472	Próprio	SERVICOS TOPOGRAFICOS PARA PAVIMENTACAO, INCLUSIVE NOTA DE SERVICOS, ACOMPANHAMENTO E GREIDE	SEDI - SERVIÇOS DIVERSOS	m²	1,0000000	0,38	0,38	
Composição Auxiliar	78472	SINAPI	SERVICOS TOPOGRAFICOS PARA PAVIMENTACAO, INCLUSIVE NOTA DE SERVICOS, ACOMPANHAMENTO E GREIDE	SERT - SERVIÇOS TÉCNICOS	m²	1,0000000	0,38	0,38	
				MO sem LS =>	0,23	LS =>	0,00	MO com LS =>	0,23
				Valor do BDI =>	0,08			Valor com BDI =>	0,46
						Quant. =>	429,0234000	Preço Total =>	197,35

11.3			Pavimentação - Etapa 1 - BLINDER					23.734,23	
11.3.1	Código	Banco	Descrição	Tipo	Und	Quant.	Valor Unit	Total	
Composição	99814	SINAPI	LIMPEZA DE SUPERFÍCIE COM JATO DE ALTA PRESSÃO. AF_04/2019	SEDI - SERVIÇOS DIVERSOS	m²	1,0000000	1,73	1,73	
Composição Auxiliar	88316	SINAPI	SERVENTE COM ENCARGOS COMPLEMENTARES	SEDI - SERVIÇOS DIVERSOS	H	0,0890000	19,27	1,71	
Composição Auxiliar	99833	SINAPI	LAVADORA DE ALTA PRESSAO (LAVA-JATO) PARA AGUA FRIA, PRESSAO DE OPERACAO ENTRE 1400 E 1900 LIB/POL2, VAZAO MAXIMA ENTRE 400 E 700 L/H - CHP DIURNO. AF_05/2023	CHOR - CUSTOS HORÁRIOS DE MÁQUINAS E EQUIPAMENTOS	CHP	0,0150000	1,57	0,02	
				MO sem LS =>	1,26	LS =>	0,00	MO com LS =>	1,26
				Valor do BDI =>	0,40			Valor com BDI =>	2,13
						Quant. =>	429,0200000	Preço Total =>	913,81

11.3.2	Código	Banco	Descrição	Tipo	Und	Quant.	Valor Unit	Total
Composição	100987	SINAPI	CARGA DE MISTURA ASFÁLTICA EM CAMINHÃO BASCULANTE 14 M³ (UNIDADE: M3). AF_07/2020	TRAN - TRANSPORTES, CARGAS E DESCARGAS	m³	1,0000000	10,18	10,18

RUA CAPITÃO ANTÔNIO LEITE, Nº SN CENTRO, CEP: 58770-000
FONE: (83)3433-1074

ALLAM PEREIRA DE MOURA:02858972419
Digitally signed by ALLAM PEREIRA DE MOURA:02858972419
DN: C=BR, S=PB, L=Coremas, OU=Presental, O=3650874000180, OU=AC SyngularID Multipla, O=ICP-Brasil, CN=ALLAM PEREIRA DE MOURA:02858972419
Reason: your signing reason here
Location: your signing location here
Date: 2024.02.23 11:38:33-03'00'
Foxit PDF Reader Version: 2023.2.0

PREFEITURA MUNICIPAL DE COREMAS - PB
CNPJ: 08.939.936/0001-94

Composição Auxiliar	89876	SINAPI	CAMINHÃO BASCULANTE 14 M3, COM CAVALO MECÂNICO DE CAPACIDADE MÁXIMA DE TRAÇÃO COMBINADO DE 36000 KG, POTÊNCIA 286 CV, INCLUSIVE SEMIREBOQUE COM CAÇAMBA METÁLICA - CHP DIURNO. AF_12/2014	CHOR - CUSTOS HORÁRIOS DE MÁQUINAS E EQUIPAMENTOS	CHP	0,0275000	323,04	8,88	
Composição Auxiliar	89877	SINAPI	CAMINHÃO BASCULANTE 14 M3, COM CAVALO MECÂNICO DE CAPACIDADE MÁXIMA DE TRAÇÃO COMBINADO DE 36000 KG, POTÊNCIA 286 CV, INCLUSIVE SEMIREBOQUE COM CAÇAMBA METÁLICA - CHI DIURNO. AF_12/2014	CHOR - CUSTOS HORÁRIOS DE MÁQUINAS E EQUIPAMENTOS	CHI	0,0156000	83,61	1,30	
				MO sem LS =>	0,94	LS =>	0,00	MO com LS =>	0,94
				Valor do BDI =>	2,38			Valor com BDI =>	12,56
				Quant. =>	12,8700000	Preço Total =>			161,64

11.3.3	Código	Banco	Descrição	Tipo	Und	Quant.	Valor Unit	Total	
Composição	95876	SINAPI	TRANSPORTE COM CAMINHÃO BASCULANTE DE 14 M³, EM VIA URBANA PAVIMENTADA, DMT ATÉ 30 KM (UNIDADE: M3XKM). AF_07/2020	TRAN - TRANSPORTES, CARGAS E DESCARGAS	M3XKM	1,0000000	2,10	2,10	
Composição Auxiliar	89876	SINAPI	CAMINHÃO BASCULANTE 14 M3, COM CAVALO MECÂNICO DE CAPACIDADE MÁXIMA DE TRAÇÃO COMBINADO DE 36000 KG, POTÊNCIA 286 CV, INCLUSIVE SEMIREBOQUE COM CAÇAMBA METÁLICA - CHP DIURNO. AF_12/2014	CHOR - CUSTOS HORÁRIOS DE MÁQUINAS E EQUIPAMENTOS	CHP	0,0059000	323,04	1,90	
Composição Auxiliar	89877	SINAPI	CAMINHÃO BASCULANTE 14 M3, COM CAVALO MECÂNICO DE CAPACIDADE MÁXIMA DE TRAÇÃO COMBINADO DE 36000 KG, POTÊNCIA 286 CV, INCLUSIVE SEMIREBOQUE COM CAÇAMBA METÁLICA - CHI DIURNO. AF_12/2014	CHOR - CUSTOS HORÁRIOS DE MÁQUINAS E EQUIPAMENTOS	CHI	0,0025000	83,61	0,20	
				MO sem LS =>	0,17	LS =>	0,00	MO com LS =>	0,17
				Valor do BDI =>	0,49			Valor com BDI =>	2,59
				Quant. =>	386,1200000	Preço Total =>			1.000,05

11.3.4	Código	Banco	Descrição	Tipo	Und	Quant.	Valor Unit	Total	
Composição	93593	SINAPI	TRANSPORTE COM CAMINHÃO BASCULANTE DE 14 M³, EM VIA URBANA PAVIMENTADA, ADICIONAL PARA DMT EXCEDENTE A 30 KM (UNIDADE: M3XKM). AF_07/2020	TRAN - TRANSPORTES, CARGAS E DESCARGAS	M3XKM	1,0000000	0,85	0,85	
Composição Auxiliar	89876	SINAPI	CAMINHÃO BASCULANTE 14 M3, COM CAVALO MECÂNICO DE CAPACIDADE MÁXIMA DE TRAÇÃO COMBINADO DE 36000 KG, POTÊNCIA 286 CV, INCLUSIVE SEMIREBOQUE COM CAÇAMBA METÁLICA - CHP DIURNO. AF_12/2014	CHOR - CUSTOS HORÁRIOS DE MÁQUINAS E EQUIPAMENTOS	CHP	0,0024000	323,04	0,77	
Composição Auxiliar	89877	SINAPI	CAMINHÃO BASCULANTE 14 M3, COM CAVALO MECÂNICO DE CAPACIDADE MÁXIMA DE TRAÇÃO COMBINADO DE 36000 KG, POTÊNCIA 286 CV, INCLUSIVE SEMIREBOQUE COM CAÇAMBA METÁLICA - CHI DIURNO. AF_12/2014	CHOR - CUSTOS HORÁRIOS DE MÁQUINAS E EQUIPAMENTOS	CHI	0,0010000	83,61	0,08	
				MO sem LS =>	0,07	LS =>	0,00	MO com LS =>	0,07
				Valor do BDI =>	0,19			Valor com BDI =>	1,04
				Quant. =>	592,0500000	Preço Total =>			615,73

11.3.5	Código	Banco	Descrição	Tipo	Und	Quant.	Valor Unit	Total
--------	--------	-------	-----------	------	-----	--------	------------	-------

RUA CAPITÃO ANTÔNIO LEITE, Nº SN CENTRO, CEP: 58770-000
FONE: (83)3433-1074

ALLAM PEREIRA DE MOURA:0285
8972419

Digitally signed by ALLAM PEREIRA DE MOURA:02858972419
DN: C=BR, S=PB, L=Coremas, OU=Presental, OJ=3650874000180, OJ=AC SyngularID Multipla, O=ICP-Brasil, CN=ALLAM PEREIRA DE MOURA:02858972419
Reason: your signing reason here
Location: your signing location here
Date: 2024.02.23 11:38:33-03'00'
Foxit PDF Reader Version: 2023.2.0

PREFEITURA MUNICIPAL DE COREMAS - PB
CNPJ: 08.939.936/0001-94

Composição	95996	SINAPI	EXECUÇÃO DE PAVIMENTO COM APLICAÇÃO DE CONCRETO ASFÁLTICO, CAMADA DE BINDER - EXCLUSIVE CARGA E TRANSPORTE. AF_11/2019	PAVI - PAVIMENTAÇÃO	m³	1,0000000	1.232,27	1.232,27		
Composição Auxiliar	5835	SINAPI	VIBROACABADORA DE ASFALTO SOBRE ESTEIRAS, LARGURA DE PAVIMENTAÇÃO 1,90 M A 5,30 M, POTÊNCIA 105 HP CAPACIDADE 450 T/H - CHP DIURNO. AF_11/2014	CHOR - CUSTOS HORÁRIOS DE MÁQUINAS E EQUIPAMENTOS	CHP	0,0331000	335,56	11,10		
Composição Auxiliar	5837	SINAPI	VIBROACABADORA DE ASFALTO SOBRE ESTEIRAS, LARGURA DE PAVIMENTAÇÃO 1,90 M A 5,30 M, POTÊNCIA 105 HP CAPACIDADE 450 T/H - CHI DIURNO. AF_11/2014	CHOR - CUSTOS HORÁRIOS DE MÁQUINAS E EQUIPAMENTOS	CHI	0,0678000	125,45	8,50		
Composição Auxiliar	88314	SINAPI	RASTELEIRO COM ENCARGOS COMPLEMENTARES	SEDI - SERVIÇOS DIVERSOS	H	0,8072000	22,77	18,37		
Composição Auxiliar	91386	SINAPI	CAMINHÃO BASCULANTE 10 M3, TRUCADO CABINE SIMPLES, PESO BRUTO TOTAL 23.000 KG, CARGA ÚTIL MÁXIMA 15.935 KG, DISTÂNCIA ENTRE EIXOS 4,80 M, POTÊNCIA 230 CV INCLUSIVE CAÇAMBA METÁLICA - CHP DIURNO. AF_06/2014	CHOR - CUSTOS HORÁRIOS DE MÁQUINAS E EQUIPAMENTOS	CHP	0,0331000	265,68	8,79		
Composição Auxiliar	95631	SINAPI	ROLO COMPACTADOR VIBRATORIO TANDEM, ACO LISO, POTENCIA 125 HP, PESO SEM/COM LASTRO 10,20/11,65 T, LARGURA DE TRABALHO 1,73 M - CHP DIURNO. AF_11/2016	CHOR - CUSTOS HORÁRIOS DE MÁQUINAS E EQUIPAMENTOS	CHP	0,0575000	231,91	13,33		
Composição Auxiliar	95632	SINAPI	ROLO COMPACTADOR VIBRATORIO TANDEM, ACO LISO, POTENCIA 125 HP, PESO SEM/COM LASTRO 10,20/11,65 T, LARGURA DE TRABALHO 1,73 M - CHI DIURNO. AF_11/2016	CHOR - CUSTOS HORÁRIOS DE MÁQUINAS E EQUIPAMENTOS	CHI	0,0434000	84,18	3,65		
Composição Auxiliar	96155	SINAPI	TRATOR DE PNEUS COM POTÊNCIA DE 85 CV, TRAÇÃO 4X4, COM VASSOURA MECÂNICA ACOPLADA - CHI DIURNO. AF_02/2017	CHOR - CUSTOS HORÁRIOS DE MÁQUINAS E EQUIPAMENTOS	CHI	0,0668000	45,03	3,00		
Composição Auxiliar	96157	SINAPI	TRATOR DE PNEUS COM POTÊNCIA DE 85 CV, TRAÇÃO 4X4, COM VASSOURA MECÂNICA ACOPLADA - CHP DIURNO. AF_03/2017	CHOR - CUSTOS HORÁRIOS DE MÁQUINAS E EQUIPAMENTOS	CHP	0,0341000	130,27	4,44		
Composição Auxiliar	96463	SINAPI	ROLO COMPACTADOR DE PNEUS, ESTATICO, PRESSAO VARIAVEL, POTENCIA 110 HP, PESO SEM/COM LASTRO 10,8/27 T, LARGURA DE ROLAGEM 2,30 M - CHP DIURNO. AF_06/2017	CHOR - CUSTOS HORÁRIOS DE MÁQUINAS E EQUIPAMENTOS	CHP	0,0299000	220,09	6,58		
Composição Auxiliar	96464	SINAPI	ROLO COMPACTADOR DE PNEUS, ESTATICO, PRESSAO VARIAVEL, POTENCIA 110 HP, PESO SEM/COM LASTRO 10,8/27 T, LARGURA DE ROLAGEM 2,30 M - CHI DIURNO. AF_06/2017	CHOR - CUSTOS HORÁRIOS DE MÁQUINAS E EQUIPAMENTOS	CHI	0,0710000	90,81	6,44		
Insumo	00041965	SINAPI	CONCRETO BETUMINOSO USINADO A QUENTE (CBUQ) PARA PAVIMENTACAO ASFALTICA, PADRAO DNIT, PARA BINDER, COM CAP 50/70 - AQUISICAO POSTO USINA	Material	T	2,5548000	449,38	1.148,07		
					MO sem LS =>	23,45	LS =>	0,00	MO com LS =>	23,45
					Valor do BDI =>	288,10			Valor com BDI =>	1.520,37
					Quant. =>	12,8700000	Preço Total =>	19.567,16		

11.3.6	Código Banco	Descrição	Tipo	Und	Quant.	Valor Unit	Total
Composição	COMP. Próprio	EXECUÇÃO DE PINTURA DE LIGAÇÃO COM EMULSÃO ASFÁLTICA RR-2C. AF_11/2019	PAVI - PAVIMENTAÇÃO	m²	1,0000000	2,79	2,79
Composição Auxiliar	PRÓP. 96402	EXECUÇÃO DE PINTURA DE LIGAÇÃO COM EMULSÃO ASFÁLTICA RR-2C. AF_11/2019	PAVI - PAVIMENTAÇÃO	m²	1,0000000	2,79	2,79

RUA CAPITÃO ANTÔNIO LEITE, Nº SN CENTRO, CEP: 58770-000
FONE: (83)3433-1074

ALLAM PEREIRA DE MOURA:02858972419
8972419

Digitally signed by ALLAM PEREIRA DE MOURA:02858972419
DN: C=BR, S=PB, L=Coremas, OU=Presental, OJ=3650874000180, OU=AC SyngularID Multipla, O=ICP-Brasil, CN=ALLAM PEREIRA DE MOURA:02858972419
Reason: your signing reason here
Location: your signing location here
Date: 2024.02.23 11:38:33-03'00'
Foxit PDF Reader Version: 2023.2.0

PREFEITURA MUNICIPAL DE COREMAS - PB

CNPJ: 08.939.936/0001-94

MO sem LS => 0,27 LS => 0,00 MO com LS => 0,27
 Valor do BDI => 0,65 Valor com BDI => 3,44
Quant. => 429,0234000 Preço Total => 1.475,84

11.4 Pavimentação - Etapa 2 - CBUQ								23.734,23	
11.4.1	Código	Banco	Descrição	Tipo	Und	Quant.	Valor Unit	Total	
Composição	99814	SINAPI	LIMPEZA DE SUPERFÍCIE COM JATO DE ALTA PRESSÃO. AF_04/2019	SEDI - SERVIÇOS DIVERSOS	m²	1,0000000	1,73	1,73	
Composição Auxiliar	88316	SINAPI	SERVENTE COM ENCARGOS COMPLEMENTARES	SEDI - SERVIÇOS DIVERSOS	H	0,0890000	19,27	1,71	
Composição Auxiliar	99833	SINAPI	LAVADORA DE ALTA PRESSAO (LAVA-JATO) PARA AGUA FRIA, PRESSAO DE OPERACAO ENTRE 1400 E 1900 LIB/POL2, VAZAO MAXIMA ENTRE 400 E 700 L/H - CHP DIURNO. AF_05/2023	CHOR - CUSTOS HORÁRIOS DE MÁQUINAS E EQUIPAMENTOS	CHP	0,0150000	1,57	0,02	
				MO sem LS =>	1,26	LS =>	0,00	MO com LS =>	1,26
				Valor do BDI =>	0,40			Valor com BDI =>	2,13
						Quant. =>	429,0200000	Preço Total =>	913,81

11.4.2	Código	Banco	Descrição	Tipo	Und	Quant.	Valor Unit	Total	
Composição	100987	SINAPI	CARGA DE MISTURA ASFÁLTICA EM CAMINHÃO BASCULANTE 14 M³ (UNIDADE: M3). AF_07/2020	TRAN - TRANSPORTES, CARGAS E DESCARGAS	m³	1,0000000	10,18	10,18	
Composição Auxiliar	89876	SINAPI	CAMINHÃO BASCULANTE 14 M3, COM CAVALO MECÂNICO DE CAPACIDADE MÁXIMA DE TRAÇÃO COMBINADO DE 36000 KG, POTÊNCIA 286 CV, INCLUSIVE SEMIREBOQUE COM CAÇAMBA METÁLICA - CHP DIURNO. AF_12/2014	CHOR - CUSTOS HORÁRIOS DE MÁQUINAS E EQUIPAMENTOS	CHP	0,0275000	323,04	8,88	
Composição Auxiliar	89877	SINAPI	CAMINHÃO BASCULANTE 14 M3, COM CAVALO MECÂNICO DE CAPACIDADE MÁXIMA DE TRAÇÃO COMBINADO DE 36000 KG, POTÊNCIA 286 CV, INCLUSIVE SEMIREBOQUE COM CAÇAMBA METÁLICA - CHI DIURNO. AF_12/2014	CHOR - CUSTOS HORÁRIOS DE MÁQUINAS E EQUIPAMENTOS	CHI	0,0156000	83,61	1,30	
				MO sem LS =>	0,94	LS =>	0,00	MO com LS =>	0,94
				Valor do BDI =>	2,38			Valor com BDI =>	12,56
						Quant. =>	12,8700000	Preço Total =>	161,64

11.4.3	Código	Banco	Descrição	Tipo	Und	Quant.	Valor Unit	Total
Composição	95876	SINAPI	TRANSPORTE COM CAMINHÃO BASCULANTE DE 14 M³, EM VIA URBANA PAVIMENTADA, DMT ATÉ 30 KM (UNIDADE: M3XKM). AF_07/2020	TRAN - TRANSPORTES, CARGAS E DESCARGAS	M3XKM	1,0000000	2,10	2,10
Composição Auxiliar	89876	SINAPI	CAMINHÃO BASCULANTE 14 M3, COM CAVALO MECÂNICO DE CAPACIDADE MÁXIMA DE TRAÇÃO COMBINADO DE 36000 KG, POTÊNCIA 286 CV, INCLUSIVE SEMIREBOQUE COM CAÇAMBA METÁLICA - CHP DIURNO. AF_12/2014	CHOR - CUSTOS HORÁRIOS DE MÁQUINAS E EQUIPAMENTOS	CHP	0,0059000	323,04	1,90
Composição Auxiliar	89877	SINAPI	CAMINHÃO BASCULANTE 14 M3, COM CAVALO MECÂNICO DE CAPACIDADE MÁXIMA DE TRAÇÃO COMBINADO DE 36000 KG, POTÊNCIA 286 CV, INCLUSIVE SEMIREBOQUE COM CAÇAMBA METÁLICA - CHI DIURNO. AF_12/2014	CHOR - CUSTOS HORÁRIOS DE MÁQUINAS E EQUIPAMENTOS	CHI	0,0025000	83,61	0,20

RUA CAPITÃO ANTÔNIO LEITE, Nº SN CENTRO, CEP: 58770-000
 FONE: (83)3433-1074

ALLAM PEREIRA DE MOURA:02858972419
 Digitally signed by ALLAM PEREIRA DE MOURA:02858972419
 DN: C=BR, S=PB, L=Coremas, OU=Presental, OJ=3650874000180, OJ=AC SyngularID Multipla, O=ICP-Brasil, CN=ALLAM PEREIRA DE MOURA:02858972419
 Reason: your signing reason here
 Location: your signing location here
 Date: 2024.02.23 11:38:33-03'00'
 Foxit PDF Reader Version: 2023.2.0

PREFEITURA MUNICIPAL DE COREMAS - PB
CNPJ: 08.939.936/0001-94

MO sem LS => 0,17 LS => 0,00 MO com LS => 0,17
Valor do BDI => 0,49 Valor com BDI => 2,59
Quant. => 386,1200000 Preço Total => 1.000,05

11.4.4	Código	Banco	Descrição	Tipo	Und	Quant.	Valor Unit	Total
Composição	93593	SINAPI	TRANSPORTE COM CAMINHÃO BASCULANTE DE 14 M³, EM VIA URBANA PAVIMENTADA, ADICIONAL PARA DMT EXCEDENTE A 30 KM (UNIDADE: M3XKM). AF_07/2020	TRAN - TRANSPORTES, CARGAS E DESCARGAS	M3XKM	1,0000000	0,85	0,85
Composição Auxiliar	89876	SINAPI	CAMINHÃO BASCULANTE 14 M3, COM CAVALO MECÂNICO DE CAPACIDADE MÁXIMA DE TRAÇÃO COMBINADO DE 36000 KG, POTÊNCIA 286 CV, INCLUSIVE SEMIREBOQUE COM CAÇAMBA METÁLICA - CHP DIURNO. AF_12/2014	CHOR - CUSTOS HORÁRIOS DE MÁQUINAS E EQUIPAMENTOS	CHP	0,0024000	323,04	0,77
Composição Auxiliar	89877	SINAPI	CAMINHÃO BASCULANTE 14 M3, COM CAVALO MECÂNICO DE CAPACIDADE MÁXIMA DE TRAÇÃO COMBINADO DE 36000 KG, POTÊNCIA 286 CV, INCLUSIVE SEMIREBOQUE COM CAÇAMBA METÁLICA - CHI DIURNO. AF_12/2014	CHOR - CUSTOS HORÁRIOS DE MÁQUINAS E EQUIPAMENTOS	CHI	0,0010000	83,61	0,08

MO sem LS => 0,07 LS => 0,00 MO com LS => 0,07
Valor do BDI => 0,19 Valor com BDI => 1,04
Quant. => 592,0500000 Preço Total => 615,73

11.4.5	Código	Banco	Descrição	Tipo	Und	Quant.	Valor Unit	Total
Composição	95996	SINAPI	EXECUÇÃO DE PAVIMENTO COM APLICAÇÃO DE CONCRETO ASFÁLTICO, CAMADA DE BINDER - EXCLUSIVE CARGA E TRANSPORTE. AF_11/2019	PAVI - PAVIMENTAÇÃO	m³	1,0000000	1.232,27	1.232,27
Composição Auxiliar	5835	SINAPI	VIBROACABADORA DE ASFALTO SOBRE ESTEIRAS, LARGURA DE PAVIMENTAÇÃO 1,90 M A 5,30 M, POTÊNCIA 105 HP CAPACIDADE 450 T/H - CHP DIURNO. AF_11/2014	CHOR - CUSTOS HORÁRIOS DE MÁQUINAS E EQUIPAMENTOS	CHP	0,0331000	335,56	11,10
Composição Auxiliar	5837	SINAPI	VIBROACABADORA DE ASFALTO SOBRE ESTEIRAS, LARGURA DE PAVIMENTAÇÃO 1,90 M A 5,30 M, POTÊNCIA 105 HP CAPACIDADE 450 T/H - CHI DIURNO. AF_11/2014	CHOR - CUSTOS HORÁRIOS DE MÁQUINAS E EQUIPAMENTOS	CHI	0,0678000	125,45	8,50
Composição Auxiliar	88314	SINAPI	RASTELEIRO COM ENCARGOS COMPLEMENTARES	SEDI - SERVIÇOS DIVERSOS	H	0,8072000	22,77	18,37
Composição Auxiliar	91386	SINAPI	CAMINHÃO BASCULANTE 10 M3, TRUCADO CABINE SIMPLES, PESO BRUTO TOTAL 23.000 KG, CARGA ÚTIL MÁXIMA 15.935 KG, DISTÂNCIA ENTRE EIXOS 4,80 M, POTÊNCIA 230 CV INCLUSIVE CAÇAMBA METÁLICA - CHP DIURNO. AF_06/2014	CHOR - CUSTOS HORÁRIOS DE MÁQUINAS E EQUIPAMENTOS	CHP	0,0331000	265,68	8,79
Composição Auxiliar	95631	SINAPI	ROLO COMPACTADOR VIBRATORIO TANDEM, ACO LISO, POTENCIA 125 HP, PESO SEM/COM LASTRO 10,20/11,65 T, LARGURA DE TRABALHO 1,73 M - CHP DIURNO. AF_11/2016	CHOR - CUSTOS HORÁRIOS DE MÁQUINAS E EQUIPAMENTOS	CHP	0,0575000	231,91	13,33
Composição Auxiliar	95632	SINAPI	ROLO COMPACTADOR VIBRATORIO TANDEM, ACO LISO, POTENCIA 125 HP, PESO SEM/COM LASTRO 10,20/11,65 T, LARGURA DE TRABALHO 1,73 M - CHI DIURNO. AF_11/2016	CHOR - CUSTOS HORÁRIOS DE MÁQUINAS E EQUIPAMENTOS	CHI	0,0434000	84,18	3,65
Composição Auxiliar	96155	SINAPI	TRATOR DE PNEUS COM POTÊNCIA DE 85 CV, TRAÇÃO 4X4, COM VASSOURA MECÂNICA ACOPLADA - CHI DIURNO. AF_02/2017	CHOR - CUSTOS HORÁRIOS DE MÁQUINAS E EQUIPAMENTOS	CHI	0,0668000	45,03	3,00

RUA CAPITÃO ANTÔNIO LEITE, Nº SN CENTRO, CEP: 58770-000
FONE: (83)3433-1074

ALLAM PEREIRA DE MOURA:02858972419
8972419

Digitally signed by ALLAM PEREIRA DE MOURA:02858972419
DN: C=BR, S=PB, L=Coremas, OU=Presencial, OJ=3650874000180, OJ=AC SyngularID Multipla, O=ICP-Brasil, CN=ALLAM PEREIRA DE MOURA:02858972419
Reason: your signing reason here
Location: your signing location here
Date: 2024.02.23 11:38:33-03'00'
Foxit PDF Reader Version: 2023.2.0

PREFEITURA MUNICIPAL DE COREMAS - PB

CNPJ: 08.939.936/0001-94

Composição Auxiliar	96157	SINAPI	TRATOR DE PNEUS COM POTÊNCIA DE 85 CV, TRAÇÃO 4X4, COM VASSOURA MECÂNICA ACOPLADA - CHP DIURNO. AF_03/2017	CHOR - CUSTOS HORÁRIOS DE MÁQUINAS E EQUIPAMENTOS	CHP	0,0341000	130,27	4,44	
Composição Auxiliar	96463	SINAPI	ROLO COMPACTADOR DE PNEUS, ESTATICO, PRESSAO VARIAVEL, POTENCIA 110 HP, PESO SEM/COM LASTRO 10,8/27 T, LARGURA DE ROLAGEM 2,30 M - CHP DIURNO. AF_06/2017	CHOR - CUSTOS HORÁRIOS DE MÁQUINAS E EQUIPAMENTOS	CHP	0,0299000	220,09	6,58	
Composição Auxiliar	96464	SINAPI	ROLO COMPACTADOR DE PNEUS, ESTATICO, PRESSAO VARIAVEL, POTENCIA 110 HP, PESO SEM/COM LASTRO 10,8/27 T, LARGURA DE ROLAGEM 2,30 M - CHI DIURNO. AF_06/2017	CHOR - CUSTOS HORÁRIOS DE MÁQUINAS E EQUIPAMENTOS	CHI	0,0710000	90,81	6,44	
Insumo	00041965	SINAPI	CONCRETO BETUMINOSO USINADO A QUENTE (CBUQ) PARA PAVIMENTACAO ASFALTICA, PADRAO DNIT, PARA BINDER, COM CAP 50/70 - AQUISICAO POSTO USINA	Material	T	2,5548000	449,38	1.148,07	
				MO sem LS =>	23,45	LS =>	0,00	MO com LS =>	23,45
				Valor do BDI =>	288,10			Valor com BDI =>	1.520,37
				Quant. =>	12,8700000	Preço Total =>	19.567,16		

11.4.6	Código	Banco	Descrição	Tipo	Und	Quant.	Valor Unit	Total	
Composição	COMP. PRÓP. 96402	Próprio	EXECUÇÃO DE PINTURA DE LIGAÇÃO COM EMULSÃO ASFÁLTICA RR-2C. AF_11/2019	PAVI - PAVIMENTAÇÃO	m²	1,0000000	2,79	2,79	
Composição Auxiliar	96402	SINAPI	EXECUÇÃO DE PINTURA DE LIGAÇÃO COM EMULSÃO ASFÁLTICA RR-2C. AF_11/2019	PAVI - PAVIMENTAÇÃO	m²	1,0000000	2,79	2,79	
				MO sem LS =>	0,27	LS =>	0,00	MO com LS =>	0,27
				Valor do BDI =>	0,65			Valor com BDI =>	3,44
				Quant. =>	429,0234000	Preço Total =>	1.475,84		

11.5	Serviços Complementares							2.542,11	
11.5.1	Código	Banco	Descrição	Tipo	Und	Quant.	Valor Unit	Total	
Composição	COMP. PRÓP. ORSE 4650 05/2023	Próprio	SINALIZAÇÃO PERMANENTE, VERTICAL, COM PLACA DE AÇO, PADRÃO DNER, LARGURA=0,60M, COM POSTE DE MADEIRA 2,60M FIXADO COM BASE DE CONCRETO 40X40X50 - PLACA FAIXA DE PEDRESTE	PAVI - PAVIMENTAÇÃO	Unid.	1,0000000	617,10	617,10	
Composição Auxiliar	4650	ORSE	Sinalização permanente, vertical, com placa octogonal de aço, padrão dnit, largura=0,75m, com poste de madeira 3,50m fixado com base de concreto 40x40x50, inclusive mão de obra - Rev 01/2023	Sinalização Vertical	un	1,0000000	617,10	617,10	
				MO sem LS =>	0,00	LS =>	0,00	MO com LS =>	0,00
				Valor do BDI =>	144,27			Valor com BDI =>	761,37
				Quant. =>	2,0000000	Preço Total =>	1.522,74		

11.5.2	Código	Banco	Descrição	Tipo	Und	Quant.	Valor Unit	Total
Composição	COMP. PRÓP. 40817 -	Próprio	SINALIZAÇÃO HORIZONTAL COM RESINA ACRÍLICA EMULSIONADA EM ÁGUA (0,4 mm)	PAVI - PAVIMENTAÇÃO	m²	1,0000000	16,05	16,05

RUA CAPITÃO ANTÔNIO LEITE, Nº SN CENTRO, CEP: 58770-000
FONE: (83)3433-1074

ALLAM PEREIRA DE MOURA:02858972419
8972419

Digitally signed by ALLAM PEREIRA DE MOURA:02858972419
DN: C=BR, S=PB, L=Coremas, OU=Presencial, OJ=3650874000180, OJ=AC SyngularID Multipla, O=ICP-Brasil, CN=ALLAM PEREIRA DE MOURA:02858972419
Reason: your signing reason here
Location: your signing location here
Date: 2024.02.23 11:38:33-03'00'
Foxit PDF Reader Version: 2023.2.0

PREFEITURA MUNICIPAL DE COREMAS - PB

CNPJ: 08.939.936/0001-94

Composição Auxiliar	40817	AGETOP RODOVIARI	SINALIZAÇÃO HORIZONTAL COM RESINA ACRÍLICA EMULSIONADA EM ÁGUA (0,4 mm)	40	m²	1,0000000	16,05	16,05	
				MO sem LS =>	0,56	LS =>	0,00	MO com LS =>	0,56
				Valor do BDI =>	3,75			Valor com BDI =>	19,80
				Quant. =>		50,7720000	Preço Total =>	1.005,28	

11.5.3	Código	Banco	Descrição	Tipo	Und	Quant.	Valor Unit	Total	
Composição	83693	SINAPI	CAIACAO EM MEIO FIO	PAVI - PAVIMENTAÇÃO	m²	1,0000000	4,50	4,50	
Composição Auxiliar	88310	SINAPI	PINTOR COM ENCARGOS COMPLEMENTARES	SEDI - SERVIÇOS DIVERSOS	H	0,1500000	25,51	3,82	
Composição Auxiliar	88316	SINAPI	SERVENTE COM ENCARGOS COMPLEMENTARES	SEDI - SERVIÇOS DIVERSOS	H	0,0075000	19,27	0,14	
Composição Auxiliar	00011161	SINAPI	CAL HIDRATADA PARA PINTURA	Material	KG	0,3000000	1,80	0,54	
				MO sem LS =>	2,89	LS =>	0,00	MO com LS =>	2,89
				Valor do BDI =>	1,05			Valor com BDI =>	5,55
				Quant. =>		2,5400000	Preço Total =>	14,09	

11.6	Serviços Finais							1.026,28	
11.6.1	Código	Banco	Descrição	Tipo	Und	Quant.	Valor Unit	Total	
Composição	99814	SINAPI	LIMPEZA DE SUPERFÍCIE COM JATO DE ALTA PRESSÃO. AF_04/2019	SEDI - SERVIÇOS DIVERSOS	m²	1,0000000	1,73	1,73	
Composição Auxiliar	88316	SINAPI	SERVENTE COM ENCARGOS COMPLEMENTARES	SEDI - SERVIÇOS DIVERSOS	H	0,0890000	19,27	1,71	
Composição Auxiliar	99833	SINAPI	LAVADORA DE ALTA PRESSAO (LAVA-JATO) PARA AGUA FRIA, PRESSAO DE OPERACAO ENTRE 1400 E 1900 LIB/POL2, VAZAO MAXIMA ENTRE 400 E 700 L/H - CHP DIURNO. AF_05/2023	CHOR - CUSTOS HORÁRIOS DE MÁQUINAS E EQUIPAMENTOS	CHP	0,0150000	1,57	0,02	
				MO sem LS =>	1,26	LS =>	0,00	MO com LS =>	1,26
				Valor do BDI =>	0,40			Valor com BDI =>	2,13
				Quant. =>		429,0200000	Preço Total =>	913,81	

11.6.2	Código	Banco	Descrição	Tipo	Und	Quant.	Valor Unit	Total	
Composição	COMP. PRÓP.	Próprio	PLACA ESMALTADA PARA IDENTIFICAÇÃO NR DE RUA, DIMENSÕES 45X25CM	SEDI - SERVIÇOS DIVERSOS	Unid.	1,0000000	91,16	91,16	
Composição Auxiliar	73916/002	SINAPI	PLACA ESMALTADA PARA IDENTIFICAÇÃO NR DE RUA, DIMENSÕES 45X25CM	SEDI - SERVIÇOS DIVERSOS	UN	1,0000000	91,16	91,16	
				MO sem LS =>	5,66	LS =>	0,00	MO com LS =>	5,66
				Valor do BDI =>	21,31			Valor com BDI =>	112,47
				Quant. =>		1,0000000	Preço Total =>	112,47	

12			RUA GLEIDSONALDO GARRIDO GOMES					196.065,25
12.1			Serviços Preliminares					12.254,09

RUA CAPITÃO ANTÔNIO LEITE, Nº SN CENTRO, CEP: 58770-000
FONE: (83)3433-1074

ALLAM PEREIRA DE MOURA:0285
8972419

Digitally signed by ALLAM PEREIRA DE MOURA:02858972419
DN: C=BR, S=PB, L=Coremas, OU=Presencial, OJ=3650874000180, OJ=AC SyngularID Multipla, O=ICP-Brasil, CN=ALLAM PEREIRA DE MOURA:02858972419
Reason: your signing reason here
Location: your signing location here
Date: 2024.02.23 11:38:33-03'00'
Foxit PDF Reader Version: 2023.2.0

PREFEITURA MUNICIPAL DE COREMAS - PB

CNPJ: 08.939.936/0001-94

12.1.1	Código	Banco	Descrição	Tipo	Und	Quant.	Valor Unit	Total		
Composição	98525	SINAPI	LIMPEZA MECANIZADA DE CAMADA VEGETAL, VEGETAÇÃO E PEQUENAS ÁRVORES (DIÂMETRO DE TRONCO MENOR QUE 0,20 M), COM TRATOR DE ESTEIRAS.AF_05/2018	URBA - URBANIZAÇÃO	m²	1,0000000	0,36	0,36		
Composição Auxiliar	88316	SINAPI	SERVEnte COM ENCARGOS COMPLEMENTARES	SEDI - SERVIÇOS DIVERSOS	H	0,0030000	19,27	0,05		
Composição Auxiliar	88441	SINAPI	JARDINEIRO COM ENCARGOS COMPLEMENTARES	SEDI - SERVIÇOS DIVERSOS	H	0,0030000	20,12	0,06		
Composição Auxiliar	89031	SINAPI	TRATOR DE ESTEIRAS, POTÊNCIA 100 HP, PESO OPERACIONAL 9,4 T, COM LÂMINA 2,19 M3 - CHI DIURNO. AF_06/2014	CHOR - CUSTOS HORÁRIOS DE MÁQUINAS E EQUIPAMENTOS	CHI	0,0024000	65,80	0,15		
Composição Auxiliar	89032	SINAPI	TRATOR DE ESTEIRAS, POTÊNCIA 100 HP, PESO OPERACIONAL 9,4 T, COM LÂMINA 2,19 M3 - CHP DIURNO. AF_06/2014	CHOR - CUSTOS HORÁRIOS DE MÁQUINAS E EQUIPAMENTOS	CHP	0,0006000	180,36	0,10		
					MO sem LS =>	0,13	LS =>	0,00	MO com LS =>	0,13
					Valor do BDI =>	0,08			Valor com BDI =>	0,44
					Quant. =>		1.541,2300000	Preço Total =>		678,14

12.1.2	Código	Banco	Descrição	Tipo	Und	Quant.	Valor Unit	Total		
Composição	101819	SINAPI	RECOMPOSIÇÃO DE PAVIMENTO EM PARALELEPÍEDOS, REJUNTAMENTO COM ARGAMASSA, COM REAPROVEITAMENTO DOS PARALELEPÍEDOS, PARA O FECHAMENTO DE VALAS - INCLUSO RETIRADA E COLOCAÇÃO DO MATERIAL. AF_12/2020	PAVI - PAVIMENTAÇÃO	m²	1,0000000	60,88	60,88		
Composição Auxiliar	88316	SINAPI	SERVEnte COM ENCARGOS COMPLEMENTARES	SEDI - SERVIÇOS DIVERSOS	H	1,9013000	19,27	36,63		
Composição Auxiliar	88628	SINAPI	ARGAMASSA TRAÇO 1:3 (EM VOLUME DE CIMENTO E AREIA MÉDIA ÚMIDA), PREPARO MECÂNICO COM BETONEIRA 400 L. AF_08/2019	SEDI - SERVIÇOS DIVERSOS	m³	0,0204000	519,28	10,59		
Composição Auxiliar	91277	SINAPI	PLACA VIBRATÓRIA REVERSÍVEL COM MOTOR 4 TEMPOS A GASOLINA, FORÇA CENTRÍFUGA DE 25 KN (2500 KGF), POTÊNCIA 5,5 CV - CHP DIURNO. AF_08/2015	CHOR - CUSTOS HORÁRIOS DE MÁQUINAS E EQUIPAMENTOS	CHP	0,0113000	9,16	0,10		
Composição Auxiliar	91278	SINAPI	PLACA VIBRATÓRIA REVERSÍVEL COM MOTOR 4 TEMPOS A GASOLINA, FORÇA CENTRÍFUGA DE 25 KN (2500 KGF), POTÊNCIA 5,5 CV - CHI DIURNO. AF_08/2015	CHOR - CUSTOS HORÁRIOS DE MÁQUINAS E EQUIPAMENTOS	CHI	0,4640000	0,61	0,28		
Insumo	00000367	SINAPI	AREIA GROSSA - POSTO JAZIDA/FORNECEDOR (RETIRADO NA JAZIDA, SEM TRANSPORTE)	Material	m³	0,1140000	116,50	13,28		
					MO sem LS =>	27,77	LS =>	0,00	MO com LS =>	27,77
					Valor do BDI =>	14,23			Valor com BDI =>	75,11
					Quant. =>		154,1200000	Preço Total =>		11.575,95

12.2			Serviços de Terraplenagem					708,96
12.2.1	Código	Banco	Descrição	Tipo	Und	Quant.	Valor Unit	Total
Composição	COMP. PRÓP. 78472	Próprio	SERVICOS TOPOGRAFICOS PARA PAVIMENTACAO, INCLUSIVE NOTA DE SERVICOS, ACOMPANHAMENTO E GREIDE	SEDI - SERVIÇOS DIVERSOS	m²	1,0000000	0,38	0,38
Composição Auxiliar	78472	SINAPI	SERVICOS TOPOGRAFICOS PARA PAVIMENTACAO, INCLUSIVE NOTA DE SERVICOS, ACOMPANHAMENTO E GREIDE	SERT - SERVIÇOS TÉCNICOS	m²	1,0000000	0,38	0,38

RUA CAPITÃO ANTÔNIO LEITE, Nº SN CENTRO, CEP: 58770-000
FONE: (83)3433-1074

ALLAM PEREIRA DE MOURA:02858972419
8972419

Digitally signed by ALLAM PEREIRA DE MOURA:02858972419
DN: C=BR, S=PB, L=Coremas, OU=Presencial, OJ=3650874000180, OU=AC SyngularID Multipla, O=ICP-Brasil, CN=ALLAM PEREIRA DE MOURA:02858972419
Reason: your signing reason here
Location: your signing location here
Date: 2024.02.23 11:38:33-03'00'
Foxit PDF Reader Version: 2023.2.0

PREFEITURA MUNICIPAL DE COREMAS - PB
CNPJ: 08.939.936/0001-94

MO sem LS => 0,23 LS => 0,00 MO com LS => 0,23
Valor do BDI => 0,08 Valor com BDI => 0,46
Quant. => 1.541,2275000 Preço Total => 708,96

12.3	Pavimentação - Etapa 1 - BLINDER							85.271,84	
12.3.1	Código	Banco	Descrição	Tipo	Und	Quant.	Valor Unit	Total	
Composição	99814	SINAPI	LIMPEZA DE SUPERFÍCIE COM JATO DE ALTA PRESSÃO. AF_04/2019	SEDI - SERVIÇOS DIVERSOS	m²	1,0000000	1,73	1,73	
Composição Auxiliar	88316	SINAPI	SERVENTE COM ENCARGOS COMPLEMENTARES	SEDI - SERVIÇOS DIVERSOS	H	0,0890000	19,27	1,71	
Composição Auxiliar	99833	SINAPI	LAVADORA DE ALTA PRESSAO (LAVA-JATO) PARA AGUA FRIA, PRESSAO DE OPERACAO ENTRE 1400 E 1900 LIB/POL2, VAZAO MAXIMA ENTRE 400 E 700 L/H - CHP DIURNO. AF_05/2023	CHOR - CUSTOS HORÁRIOS DE MÁQUINAS E EQUIPAMENTOS	CHP	0,0150000	1,57	0,02	
				MO sem LS =>	1,26	LS =>	0,00	MO com LS =>	1,26
				Valor do BDI =>	0,40			Valor com BDI =>	2,13
						Quant. =>	1.541,2300000	Preço Total =>	3.282,81

12.3.2	Código	Banco	Descrição	Tipo	Und	Quant.	Valor Unit	Total	
Composição	100987	SINAPI	CARGA DE MISTURA ASFÁLTICA EM CAMINHÃO BASCULANTE 14 M³ (UNIDADE: M3). AF_07/2020	TRAN - TRANSPORTES, CARGAS E DESCARGAS	m³	1,0000000	10,18	10,18	
Composição Auxiliar	89876	SINAPI	CAMINHÃO BASCULANTE 14 M3, COM CAVALO MECÂNICO DE CAPACIDADE MÁXIMA DE TRAÇÃO COMBINADO DE 36000 KG, POTÊNCIA 286 CV, INCLUSIVE SEMIREBOQUE COM CAÇAMBA METÁLICA - CHP DIURNO. AF_12/2014	CHOR - CUSTOS HORÁRIOS DE MÁQUINAS E EQUIPAMENTOS	CHP	0,0275000	323,04	8,88	
Composição Auxiliar	89877	SINAPI	CAMINHÃO BASCULANTE 14 M3, COM CAVALO MECÂNICO DE CAPACIDADE MÁXIMA DE TRAÇÃO COMBINADO DE 36000 KG, POTÊNCIA 286 CV, INCLUSIVE SEMIREBOQUE COM CAÇAMBA METÁLICA - CHI DIURNO. AF_12/2014	CHOR - CUSTOS HORÁRIOS DE MÁQUINAS E EQUIPAMENTOS	CHI	0,0156000	83,61	1,30	
				MO sem LS =>	0,94	LS =>	0,00	MO com LS =>	0,94
				Valor do BDI =>	2,38			Valor com BDI =>	12,56
						Quant. =>	46,2400000	Preço Total =>	580,77

12.3.3	Código	Banco	Descrição	Tipo	Und	Quant.	Valor Unit	Total
Composição	95876	SINAPI	TRANSPORTE COM CAMINHÃO BASCULANTE DE 14 M³, EM VIA URBANA PAVIMENTADA, DMT ATÉ 30 KM (UNIDADE: M3XKM). AF_07/2020	TRAN - TRANSPORTES, CARGAS E DESCARGAS	M3XKM	1,0000000	2,10	2,10
Composição Auxiliar	89876	SINAPI	CAMINHÃO BASCULANTE 14 M3, COM CAVALO MECÂNICO DE CAPACIDADE MÁXIMA DE TRAÇÃO COMBINADO DE 36000 KG, POTÊNCIA 286 CV, INCLUSIVE SEMIREBOQUE COM CAÇAMBA METÁLICA - CHP DIURNO. AF_12/2014	CHOR - CUSTOS HORÁRIOS DE MÁQUINAS E EQUIPAMENTOS	CHP	0,0059000	323,04	1,90
Composição Auxiliar	89877	SINAPI	CAMINHÃO BASCULANTE 14 M3, COM CAVALO MECÂNICO DE CAPACIDADE MÁXIMA DE TRAÇÃO COMBINADO DE 36000 KG, POTÊNCIA 286 CV, INCLUSIVE SEMIREBOQUE COM CAÇAMBA METÁLICA - CHI DIURNO. AF_12/2014	CHOR - CUSTOS HORÁRIOS DE MÁQUINAS E EQUIPAMENTOS	CHI	0,0025000	83,61	0,20

RUA CAPITÃO ANTÔNIO LEITE, Nº SN CENTRO, CEP: 58770-000
FONE: (83)3433-1074

ALLAM PEREIRA DE MOURA:02858972419
Digitally signed by ALLAM PEREIRA DE MOURA:02858972419
DN: C=BR, S=PB, L=Coremas, OU=Presencial, OJ=3650874000180, OJ=AC SyngularID Multipla, O=ICP-Brasil, CN=ALLAM PEREIRA DE MOURA:02858972419
Reason: your signing reason here
Location: your signing location here
Date: 2024.02.23 11:38:33-03'00'
Foxit PDF Reader Version: 2023.2.0

PREFEITURA MUNICIPAL DE COREMAS - PB
CNPJ: 08.939.936/0001-94

MO sem LS => 0,17 LS => 0,00 MO com LS => 0,17
Valor do BDI => 0,49 Valor com BDI => 2,59
Quant. => 1.387,1000000 Preço Total => 3.592,58

12.3.4	Código	Banco	Descrição	Tipo	Und	Quant.	Valor Unit	Total
Composição	93593	SINAPI	TRANSPORTE COM CAMINHÃO BASCULANTE DE 14 M³, EM VIA URBANA PAVIMENTADA, ADICIONAL PARA DMT EXCEDENTE A 30 KM (UNIDADE: M3XKM). AF_07/2020	TRAN - TRANSPORTES, CARGAS E DESCARGAS	M3XKM	1,0000000	0,85	0,85
Composição Auxiliar	89876	SINAPI	CAMINHÃO BASCULANTE 14 M3, COM CAVALO MECÂNICO DE CAPACIDADE MÁXIMA DE TRAÇÃO COMBINADO DE 36000 KG, POTÊNCIA 286 CV, INCLUSIVE SEMIREBOQUE COM CAÇAMBA METÁLICA - CHP DIURNO. AF_12/2014	CHOR - CUSTOS HORÁRIOS DE MÁQUINAS E EQUIPAMENTOS	CHP	0,0024000	323,04	0,77
Composição Auxiliar	89877	SINAPI	CAMINHÃO BASCULANTE 14 M3, COM CAVALO MECÂNICO DE CAPACIDADE MÁXIMA DE TRAÇÃO COMBINADO DE 36000 KG, POTÊNCIA 286 CV, INCLUSIVE SEMIREBOQUE COM CAÇAMBA METÁLICA - CHI DIURNO. AF_12/2014	CHOR - CUSTOS HORÁRIOS DE MÁQUINAS E EQUIPAMENTOS	CHI	0,0010000	83,61	0,08

MO sem LS => 0,07 LS => 0,00 MO com LS => 0,07
Valor do BDI => 0,19 Valor com BDI => 1,04
Quant. => 2.126,8900000 Preço Total => 2.211,96

12.3.5	Código	Banco	Descrição	Tipo	Und	Quant.	Valor Unit	Total
Composição	95996	SINAPI	EXECUÇÃO DE PAVIMENTO COM APLICAÇÃO DE CONCRETO ASFÁLTICO, CAMADA DE BINDER - EXCLUSIVE CARGA E TRANSPORTE. AF_11/2019	PAVI - PAVIMENTAÇÃO	m³	1,0000000	1.232,27	1.232,27
Composição Auxiliar	5835	SINAPI	VIBROACABADORA DE ASFALTO SOBRE ESTEIRAS, LARGURA DE PAVIMENTAÇÃO 1,90 M A 5,30 M, POTÊNCIA 105 HP CAPACIDADE 450 T/H - CHP DIURNO. AF_11/2014	CHOR - CUSTOS HORÁRIOS DE MÁQUINAS E EQUIPAMENTOS	CHP	0,0331000	335,56	11,10
Composição Auxiliar	5837	SINAPI	VIBROACABADORA DE ASFALTO SOBRE ESTEIRAS, LARGURA DE PAVIMENTAÇÃO 1,90 M A 5,30 M, POTÊNCIA 105 HP CAPACIDADE 450 T/H - CHI DIURNO. AF_11/2014	CHOR - CUSTOS HORÁRIOS DE MÁQUINAS E EQUIPAMENTOS	CHI	0,0678000	125,45	8,50
Composição Auxiliar	88314	SINAPI	RASTELEIRO COM ENCARGOS COMPLEMENTARES	SEDI - SERVIÇOS DIVERSOS	H	0,8072000	22,77	18,37
Composição Auxiliar	91386	SINAPI	CAMINHÃO BASCULANTE 10 M3, TRUCADO CABINE SIMPLES, PESO BRUTO TOTAL 23.000 KG, CARGA ÚTIL MÁXIMA 15.935 KG, DISTÂNCIA ENTRE EIXOS 4,80 M, POTÊNCIA 230 CV INCLUSIVE CAÇAMBA METÁLICA - CHP DIURNO. AF_06/2014	CHOR - CUSTOS HORÁRIOS DE MÁQUINAS E EQUIPAMENTOS	CHP	0,0331000	265,68	8,79
Composição Auxiliar	95631	SINAPI	ROLO COMPACTADOR VIBRATORIO TANDEM, ACO LISO, POTENCIA 125 HP, PESO SEM/COM LASTRO 10,20/11,65 T, LARGURA DE TRABALHO 1,73 M - CHP DIURNO. AF_11/2016	CHOR - CUSTOS HORÁRIOS DE MÁQUINAS E EQUIPAMENTOS	CHP	0,0575000	231,91	13,33
Composição Auxiliar	95632	SINAPI	ROLO COMPACTADOR VIBRATORIO TANDEM, ACO LISO, POTENCIA 125 HP, PESO SEM/COM LASTRO 10,20/11,65 T, LARGURA DE TRABALHO 1,73 M - CHI DIURNO. AF_11/2016	CHOR - CUSTOS HORÁRIOS DE MÁQUINAS E EQUIPAMENTOS	CHI	0,0434000	84,18	3,65
Composição Auxiliar	96155	SINAPI	TRATOR DE PNEUS COM POTÊNCIA DE 85 CV, TRAÇÃO 4X4, COM VASSOURA MECÂNICA ACOPLADA - CHI DIURNO. AF_02/2017	CHOR - CUSTOS HORÁRIOS DE MÁQUINAS E EQUIPAMENTOS	CHI	0,0668000	45,03	3,00

RUA CAPITÃO ANTÔNIO LEITE, Nº SN CENTRO, CEP: 58770-000
FONE: (83)3433-1074

ALLAM PEREIRA DE MOURA:02858972419
8972419

Digitally signed by ALLAM PEREIRA DE MOURA:02858972419
DN: C=BR, S=PB, L=Coremas, OU=Presencial, OJ=3650874000180, OU=AC SyngularID Multipla, O=ICP-Brasil, CN=ALLAM PEREIRA DE MOURA:02858972419
Reason: your signing reason here
Location: your signing location here
Date: 2024.02.23 11:38:33-03'00'
Foxit PDF Reader Version: 2023.2.0

PREFEITURA MUNICIPAL DE COREMAS - PB

CNPJ: 08.939.936/0001-94

Composição Auxiliar	96157	SINAPI	TRATOR DE PNEUS COM POTÊNCIA DE 85 CV, TRAÇÃO 4X4, COM VASSOURA MECÂNICA ACOPLADA - CHP DIURNO. AF_03/2017	CHOR - CUSTOS HORÁRIOS DE MÁQUINAS E EQUIPAMENTOS	CHP	0,0341000	130,27	4,44		
Composição Auxiliar	96463	SINAPI	ROLO COMPACTADOR DE PNEUS, ESTATICO, PRESSAO VARIAVEL, POTENCIA 110 HP, PESO SEM/COM LASTRO 10,8/27 T, LARGURA DE ROLAGEM 2,30 M - CHP DIURNO. AF_06/2017	CHOR - CUSTOS HORÁRIOS DE MÁQUINAS E EQUIPAMENTOS	CHP	0,0299000	220,09	6,58		
Composição Auxiliar	96464	SINAPI	ROLO COMPACTADOR DE PNEUS, ESTATICO, PRESSAO VARIAVEL, POTENCIA 110 HP, PESO SEM/COM LASTRO 10,8/27 T, LARGURA DE ROLAGEM 2,30 M - CHI DIURNO. AF_06/2017	CHOR - CUSTOS HORÁRIOS DE MÁQUINAS E EQUIPAMENTOS	CHI	0,0710000	90,81	6,44		
Insumo	00041965	SINAPI	CONCRETO BETUMINOSO USINADO A QUENTE (CBUQ) PARA PAVIMENTACAO ASFALTICA, PADRAO DNIT, PARA BINDER, COM CAP 50/70 - AQUISICAO POSTO USINA	Material	T	2,5548000	449,38	1.148,07		
				MO sem LS =>		23,45	LS =>	0,00	MO com LS =>	23,45
				Valor do BDI =>		288,10			Valor com BDI =>	1.520,37
						Quant. =>	46,2400000		Preço Total =>	70.301,90

12.3.6	Código	Banco	Descrição	Tipo	Und	Quant.	Valor Unit	Total		
Composição	COMP. PRÓP. 96402	Próprio	EXECUÇÃO DE PINTURA DE LIGAÇÃO COM EMULSÃO ASFÁLTICA RR-2C. AF_11/2019	PAVI - PAVIMENTAÇÃO	m²	1,0000000	2,79	2,79		
Composição Auxiliar	96402	SINAPI	EXECUÇÃO DE PINTURA DE LIGAÇÃO COM EMULSÃO ASFÁLTICA RR-2C. AF_11/2019	PAVI - PAVIMENTAÇÃO	m²	1,0000000	2,79	2,79		
				MO sem LS =>		0,27	LS =>	0,00	MO com LS =>	0,27
				Valor do BDI =>		0,65			Valor com BDI =>	3,44
						Quant. =>	1.541,2275000		Preço Total =>	5.301,82

12.4	Pavimentação - Etapa 2 - CBUQ							85.271,84		
12.4.1	Código	Banco	Descrição	Tipo	Und	Quant.	Valor Unit	Total		
Composição	99814	SINAPI	LIMPEZA DE SUPERFÍCIE COM JATO DE ALTA PRESSÃO. AF_04/2019	SEDI - SERVIÇOS DIVERSOS	m²	1,0000000	1,73	1,73		
Composição Auxiliar	88316	SINAPI	SERVENTE COM ENCARGOS COMPLEMENTARES	SEDI - SERVIÇOS DIVERSOS	H	0,0890000	19,27	1,71		
Composição Auxiliar	99833	SINAPI	LAVADORA DE ALTA PRESSAO (LAVA-JATO) PARA AGUA FRIA, PRESSAO DE OPERACAO ENTRE 1400 E 1900 LIB/POL2, VAZAO MAXIMA ENTRE 400 E 700 L/H - CHP DIURNO. AF_05/2023	CHOR - CUSTOS HORÁRIOS DE MÁQUINAS E EQUIPAMENTOS	CHP	0,0150000	1,57	0,02		
				MO sem LS =>		1,26	LS =>	0,00	MO com LS =>	1,26
				Valor do BDI =>		0,40			Valor com BDI =>	2,13
						Quant. =>	1.541,2300000		Preço Total =>	3.282,81

12.4.2	Código	Banco	Descrição	Tipo	Und	Quant.	Valor Unit	Total
Composição	100987	SINAPI	CARGA DE MISTURA ASFÁLTICA EM CAMINHÃO BASCULANTE 14 M³ (UNIDADE: M3). AF_07/2020	TRAN - TRANSPORTES, CARGAS E DESCARGAS	m³	1,0000000	10,18	10,18

RUA CAPITÃO ANTÔNIO LEITE, Nº SN CENTRO, CEP: 58770-000
FONE: (83)3433-1074

ALLAM PEREIRA DE MOURA:02858972419
8972419

Digitally signed by ALLAM PEREIRA DE MOURA:02858972419
DN: C=BR, S=PB, L=Coremas, OU=Presencial, OJ=3650874000180, OJ=AC SyngularID Multipla, O=ICP-Brasil, CN=ALLAM PEREIRA DE MOURA:02858972419
Reason: your signing reason here
Location: your signing location here
Date: 2024.02.23 11:38:33-0300
Foxit PDF Reader Version: 2023.2.0

PREFEITURA MUNICIPAL DE COREMAS - PB

CNPJ: 08.939.936/0001-94

Composição Auxiliar	89876	SINAPI	CAMINHÃO BASCULANTE 14 M3, COM CAVALO MECÂNICO DE CAPACIDADE MÁXIMA DE TRAÇÃO COMBINADO DE 36000 KG, POTÊNCIA 286 CV, INCLUSIVE SEMIREBOQUE COM CAÇAMBA METÁLICA - CHP DIURNO. AF_12/2014	CHOR - CUSTOS HORÁRIOS DE MÁQUINAS E EQUIPAMENTOS	CHP	0,0275000	323,04	8,88	
Composição Auxiliar	89877	SINAPI	CAMINHÃO BASCULANTE 14 M3, COM CAVALO MECÂNICO DE CAPACIDADE MÁXIMA DE TRAÇÃO COMBINADO DE 36000 KG, POTÊNCIA 286 CV, INCLUSIVE SEMIREBOQUE COM CAÇAMBA METÁLICA - CHI DIURNO. AF_12/2014	CHOR - CUSTOS HORÁRIOS DE MÁQUINAS E EQUIPAMENTOS	CHI	0,0156000	83,61	1,30	
				MO sem LS =>	0,94	LS =>	0,00	MO com LS =>	0,94
				Valor do BDI =>	2,38			Valor com BDI =>	12,56
						Quant. =>	46,2400000	Preço Total =>	580,77

12.4.3	Código	Banco	Descrição	Tipo	Und	Quant.	Valor Unit	Total	
Composição	95876	SINAPI	TRANSPORTE COM CAMINHÃO BASCULANTE DE 14 M³, EM VIA URBANA PAVIMENTADA, DMT ATÉ 30 KM (UNIDADE: M3XKM). AF_07/2020	TRAN - TRANSPORTES, CARGAS E DESCARGAS	M3XKM	1,0000000	2,10	2,10	
Composição Auxiliar	89876	SINAPI	CAMINHÃO BASCULANTE 14 M3, COM CAVALO MECÂNICO DE CAPACIDADE MÁXIMA DE TRAÇÃO COMBINADO DE 36000 KG, POTÊNCIA 286 CV, INCLUSIVE SEMIREBOQUE COM CAÇAMBA METÁLICA - CHP DIURNO. AF_12/2014	CHOR - CUSTOS HORÁRIOS DE MÁQUINAS E EQUIPAMENTOS	CHP	0,0059000	323,04	1,90	
Composição Auxiliar	89877	SINAPI	CAMINHÃO BASCULANTE 14 M3, COM CAVALO MECÂNICO DE CAPACIDADE MÁXIMA DE TRAÇÃO COMBINADO DE 36000 KG, POTÊNCIA 286 CV, INCLUSIVE SEMIREBOQUE COM CAÇAMBA METÁLICA - CHI DIURNO. AF_12/2014	CHOR - CUSTOS HORÁRIOS DE MÁQUINAS E EQUIPAMENTOS	CHI	0,0025000	83,61	0,20	
				MO sem LS =>	0,17	LS =>	0,00	MO com LS =>	0,17
				Valor do BDI =>	0,49			Valor com BDI =>	2,59
						Quant. =>	1.387,1000000	Preço Total =>	3.592,58

12.4.4	Código	Banco	Descrição	Tipo	Und	Quant.	Valor Unit	Total	
Composição	93593	SINAPI	TRANSPORTE COM CAMINHÃO BASCULANTE DE 14 M³, EM VIA URBANA PAVIMENTADA, ADICIONAL PARA DMT EXCEDENTE A 30 KM (UNIDADE: M3XKM). AF_07/2020	TRAN - TRANSPORTES, CARGAS E DESCARGAS	M3XKM	1,0000000	0,85	0,85	
Composição Auxiliar	89876	SINAPI	CAMINHÃO BASCULANTE 14 M3, COM CAVALO MECÂNICO DE CAPACIDADE MÁXIMA DE TRAÇÃO COMBINADO DE 36000 KG, POTÊNCIA 286 CV, INCLUSIVE SEMIREBOQUE COM CAÇAMBA METÁLICA - CHP DIURNO. AF_12/2014	CHOR - CUSTOS HORÁRIOS DE MÁQUINAS E EQUIPAMENTOS	CHP	0,0024000	323,04	0,77	
Composição Auxiliar	89877	SINAPI	CAMINHÃO BASCULANTE 14 M3, COM CAVALO MECÂNICO DE CAPACIDADE MÁXIMA DE TRAÇÃO COMBINADO DE 36000 KG, POTÊNCIA 286 CV, INCLUSIVE SEMIREBOQUE COM CAÇAMBA METÁLICA - CHI DIURNO. AF_12/2014	CHOR - CUSTOS HORÁRIOS DE MÁQUINAS E EQUIPAMENTOS	CHI	0,0010000	83,61	0,08	
				MO sem LS =>	0,07	LS =>	0,00	MO com LS =>	0,07
				Valor do BDI =>	0,19			Valor com BDI =>	1,04
						Quant. =>	2.126,8900000	Preço Total =>	2.211,96

12.4.5	Código	Banco	Descrição	Tipo	Und	Quant.	Valor Unit	Total
--------	--------	-------	-----------	------	-----	--------	------------	-------

RUA CAPITÃO ANTÔNIO LEITE, Nº SN CENTRO, CEP: 58770-000
FONE: (83)3433-1074

ALLAM PEREIRA DE MOURA:02858972419
8972419

Digitally signed by ALLAM PEREIRA DE MOURA:02858972419
DN: C=BR, S=PB, L=Coremas, OU=Presental, O=3650874000180, OU=AC SyngularID Multipla, O=ICP-Brasil, CN=ALLAM PEREIRA DE MOURA:02858972419
Reason: your signing reason here
Location: your signing location here
Date: 2024.02.23 11:38:33-03'00'
Foxit PDF Reader Version: 2023.2.0

PREFEITURA MUNICIPAL DE COREMAS - PB
CNPJ: 08.939.936/0001-94

Composição	95996	SINAPI	EXECUÇÃO DE PAVIMENTO COM APLICAÇÃO DE CONCRETO ASFÁLTICO, CAMADA DE BINDER - EXCLUSIVE CARGA E TRANSPORTE. AF_11/2019	PAVI - PAVIMENTAÇÃO	m³	1,0000000	1.232,27	1.232,27		
Composição Auxiliar	5835	SINAPI	VIBROACABADORA DE ASFALTO SOBRE ESTEIRAS, LARGURA DE PAVIMENTAÇÃO 1,90 M A 5,30 M, POTÊNCIA 105 HP CAPACIDADE 450 T/H - CHP DIURNO. AF_11/2014	CHOR - CUSTOS HORÁRIOS DE MÁQUINAS E EQUIPAMENTOS	CHP	0,0331000	335,56	11,10		
Composição Auxiliar	5837	SINAPI	VIBROACABADORA DE ASFALTO SOBRE ESTEIRAS, LARGURA DE PAVIMENTAÇÃO 1,90 M A 5,30 M, POTÊNCIA 105 HP CAPACIDADE 450 T/H - CHI DIURNO. AF_11/2014	CHOR - CUSTOS HORÁRIOS DE MÁQUINAS E EQUIPAMENTOS	CHI	0,0678000	125,45	8,50		
Composição Auxiliar	88314	SINAPI	RASTELEIRO COM ENCARGOS COMPLEMENTARES	SEDI - SERVIÇOS DIVERSOS	H	0,8072000	22,77	18,37		
Composição Auxiliar	91386	SINAPI	CAMINHÃO BASCULANTE 10 M3, TRUCADO CABINE SIMPLES, PESO BRUTO TOTAL 23.000 KG, CARGA ÚTIL MÁXIMA 15.935 KG, DISTÂNCIA ENTRE EIXOS 4,80 M, POTÊNCIA 230 CV INCLUSIVE CAÇAMBA METÁLICA - CHP DIURNO. AF_06/2014	CHOR - CUSTOS HORÁRIOS DE MÁQUINAS E EQUIPAMENTOS	CHP	0,0331000	265,68	8,79		
Composição Auxiliar	95631	SINAPI	ROLO COMPACTADOR VIBRATORIO TANDEM, ACO LISO, POTENCIA 125 HP, PESO SEM/COM LASTRO 10,20/11,65 T, LARGURA DE TRABALHO 1,73 M - CHP DIURNO. AF_11/2016	CHOR - CUSTOS HORÁRIOS DE MÁQUINAS E EQUIPAMENTOS	CHP	0,0575000	231,91	13,33		
Composição Auxiliar	95632	SINAPI	ROLO COMPACTADOR VIBRATORIO TANDEM, ACO LISO, POTENCIA 125 HP, PESO SEM/COM LASTRO 10,20/11,65 T, LARGURA DE TRABALHO 1,73 M - CHI DIURNO. AF_11/2016	CHOR - CUSTOS HORÁRIOS DE MÁQUINAS E EQUIPAMENTOS	CHI	0,0434000	84,18	3,65		
Composição Auxiliar	96155	SINAPI	TRATOR DE PNEUS COM POTÊNCIA DE 85 CV, TRAÇÃO 4X4, COM VASSOURA MECÂNICA ACOPLADA - CHI DIURNO. AF_02/2017	CHOR - CUSTOS HORÁRIOS DE MÁQUINAS E EQUIPAMENTOS	CHI	0,0668000	45,03	3,00		
Composição Auxiliar	96157	SINAPI	TRATOR DE PNEUS COM POTÊNCIA DE 85 CV, TRAÇÃO 4X4, COM VASSOURA MECÂNICA ACOPLADA - CHP DIURNO. AF_03/2017	CHOR - CUSTOS HORÁRIOS DE MÁQUINAS E EQUIPAMENTOS	CHP	0,0341000	130,27	4,44		
Composição Auxiliar	96463	SINAPI	ROLO COMPACTADOR DE PNEUS, ESTATICO, PRESSAO VARIAVEL, POTENCIA 110 HP, PESO SEM/COM LASTRO 10,8/27 T, LARGURA DE ROLAGEM 2,30 M - CHP DIURNO. AF_06/2017	CHOR - CUSTOS HORÁRIOS DE MÁQUINAS E EQUIPAMENTOS	CHP	0,0299000	220,09	6,58		
Composição Auxiliar	96464	SINAPI	ROLO COMPACTADOR DE PNEUS, ESTATICO, PRESSAO VARIAVEL, POTENCIA 110 HP, PESO SEM/COM LASTRO 10,8/27 T, LARGURA DE ROLAGEM 2,30 M - CHI DIURNO. AF_06/2017	CHOR - CUSTOS HORÁRIOS DE MÁQUINAS E EQUIPAMENTOS	CHI	0,0710000	90,81	6,44		
Insumo	00041965	SINAPI	CONCRETO BETUMINOSO USINADO A QUENTE (CBUQ) PARA PAVIMENTACAO ASFALTICA, PADRAO DNIT, PARA BINDER, COM CAP 50/70 - AQUISICAO POSTO USINA	Material	T	2,5548000	449,38	1.148,07		
					MO sem LS =>	23,45	LS =>	0,00	MO com LS =>	23,45
					Valor do BDI =>	288,10			Valor com BDI =>	1.520,37
					Quant. =>	46,2400000	Preço Total =>	70.301,90		

12.4.6	Código	Banco	Descrição	Tipo	Und	Quant.	Valor Unit	Total
Composição	COMP. PRÓP. 96402	Próprio	EXECUÇÃO DE PINTURA DE LIGAÇÃO COM EMULSÃO ASFÁLTICA RR-2C. AF_11/2019	PAVI - PAVIMENTAÇÃO	m²	1,0000000	2,79	2,79
Composição Auxiliar	96402	SINAPI	EXECUÇÃO DE PINTURA DE LIGAÇÃO COM EMULSÃO ASFÁLTICA RR-2C. AF_11/2019	PAVI - PAVIMENTAÇÃO	m²	1,0000000	2,79	2,79

RUA CAPITÃO ANTÔNIO LEITE, Nº SN CENTRO, CEP: 58770-000
FONE: (83)3433-1074

ALLAM PEREIRA DE MOURA:02858972419
Digitally signed by ALLAM PEREIRA DE MOURA:02858972419
DN: C=BR, S=PB, L=Coremas, OU=Presental, OJ=3659874000180, OU=AC SyngularID Multipla, O=ICP-Brasil, CN=ALLAM PEREIRA DE MOURA:02858972419
Reason: your signing reason here
Location: your signing location here
Date: 2024.02.23 11:38:33-03'00'
Foxit PDF Reader Version: 2023.2.0

PREFEITURA MUNICIPAL DE COREMAS - PB
CNPJ: 08.939.936/0001-94

MO sem LS => 0,27 LS => 0,00 MO com LS => 0,27
Valor do BDI => 0,65 Valor com BDI => 3,44
Quant. => 1.541,2275000 Preço Total => 5.301,82

12.5								9.163,24	
Serviços Complementares									
12.5.1	Código	Banco	Descrição	Tipo	Und	Quant.	Valor Unit	Total	
Composição	COMP. PRÓP. ORSE 4650 05/2023	Próprio	SINALIZAÇÃO PERMANENTE, VERTICAL, COM PLACA DE AÇO, PADRÃO DNER, LARGURA=0,60M, COM POSTE DE MADEIRA 2,60M FIXADO COM BASE DE CONCRETO 40X40X50 - PLACA FAIXA DE PEDRESTE	PAVI - PAVIMENTAÇÃO	Unid.	1,0000000	617,10	617,10	
Composição Auxiliar	4650 ORSE	ORSE	Sinalização permanente, vertical, com placa octogonal de aço, padrão dnit, largura=0,75m, com poste de madeira 3,50m fixado com base de concreto 40x40x50, inclusive mão de obra - Rev 01/2023	Sinalização Vertical	un	1,0000000	617,10	617,10	
				MO sem LS =>	0,00	LS =>	0,00	MO com LS =>	0,00
				Valor do BDI =>	144,27	Valor com BDI =>		761,37	
						Quant. =>	2,0000000	Preço Total =>	1.522,74

12.5.2									
12.5.2	Código	Banco	Descrição	Tipo	Und	Quant.	Valor Unit	Total	
Composição	COMP. PRÓP. 40817 -	Próprio	SINALIZAÇÃO HORIZONTAL COM RESINA ACRÍLICA EMULSIONADA EM ÁGUA (0,4 mm)	PAVI - PAVIMENTAÇÃO	m²	1,0000000	16,05	16,05	
Composição Auxiliar	40817	AGETOP RODOVIARI	SINALIZAÇÃO HORIZONTAL COM RESINA ACRÍLICA EMULSIONADA EM ÁGUA (0,4 mm)	40	m²	1,0000000	16,05	16,05	
				MO sem LS =>	0,56	LS =>	0,00	MO com LS =>	0,56
				Valor do BDI =>	3,75	Valor com BDI =>		19,80	
						Quant. =>	380,5500000	Preço Total =>	7.534,89

12.5.3									
12.5.3	Código	Banco	Descrição	Tipo	Und	Quant.	Valor Unit	Total	
Composição	83693	SINAPI	CAIACAO EM MEIO FIO	PAVI - PAVIMENTAÇÃO	m²	1,0000000	4,50	4,50	
Composição Auxiliar	88310	SINAPI	PINTOR COM ENCARGOS COMPLEMENTARES	SEDI - SERVIÇOS DIVERSOS	H	0,1500000	25,51	3,82	
Composição Auxiliar	88316	SINAPI	SERVEENTE COM ENCARGOS COMPLEMENTARES	SEDI - SERVIÇOS DIVERSOS	H	0,0075000	19,27	0,14	
Insumo	00011161	SINAPI	CAL HIDRATADA PARA PINTURA	Material	KG	0,3000000	1,80	0,54	
				MO sem LS =>	2,89	LS =>	0,00	MO com LS =>	2,89
				Valor do BDI =>	1,05	Valor com BDI =>		5,55	
						Quant. =>	19,0300000	Preço Total =>	105,61

12.6								3.395,28
Serviços Finais								
12.6.1	Código	Banco	Descrição	Tipo	Und	Quant.	Valor Unit	Total
Composição	99814	SINAPI	LIMPEZA DE SUPERFÍCIE COM JATO DE ALTA PRESSÃO. AF_04/2019	SEDI - SERVIÇOS DIVERSOS	m²	1,0000000	1,73	1,73

RUA CAPITÃO ANTÔNIO LEITE, Nº SN CENTRO, CEP: 58770-000
FONE: (83)3433-1074

ALLAM PEREIRA DE MOURA:02858972419
8972419

Digitally signed by ALLAM PEREIRA DE MOURA:02858972419
DN: C=BR, S=PB, L=Coremas, OU=Presencial, OJ=3650874000180, OJ=AC SyngularID Multipla, O=ICP-Brasil, CN=ALLAM PEREIRA DE MOURA:02858972419
Reason: your signing reason here
Location: your signing location here
Date: 2024.02.23 11:38:33-0300
Foxit PDF Reader Version: 2023.2.0

PREFEITURA MUNICIPAL DE COREMAS - PB

CNPJ: 08.939.936/0001-94

Composição Auxiliar	88316	SINAPI	SERVENTE COM ENCARGOS COMPLEMENTARES	SEDI - SERVIÇOS DIVERSOS	H	0,0890000	19,27	1,71	
Composição Auxiliar	99833	SINAPI	LAVADORA DE ALTA PRESSAO (LAVA-JATO) PARA AGUA FRIA, PRESSAO DE OPERACAO ENTRE 1400 E 1900 LIB/POL2, VAZAO MAXIMA ENTRE 400 E 700 L/H - CHP DIURNO. AF_05/2023	CHOR - CUSTOS HORÁRIOS DE MÁQUINAS E EQUIPAMENTOS	CHP	0,0150000	1,57	0,02	
				MO sem LS =>	1,26	LS =>	0,00	MO com LS =>	1,26
				Valor do BDI =>	0,40			Valor com BDI =>	2,13
						Quant. =>	1.541,2300000	Preço Total =>	3.282,81

12.6.2	Código	Banco	Descrição	Tipo	Und	Quant.	Valor Unit	Total	
Composição	COMP. PRÓP.	Próprio	PLACA ESMALTADA PARA IDENTIFICAÇÃO NR DE RUA, DIMENSÕES 45X25CM	SEDI - SERVIÇOS DIVERSOS	Unid.	1,0000000	91,16	91,16	
Composição Auxiliar	73916/002	SINAPI	PLACA ESMALTADA PARA IDENTIFICAÇÃO NR DE RUA, DIMENSÕES 45X25CM	SEDI - SERVIÇOS DIVERSOS	UN	1,0000000	91,16	91,16	
				MO sem LS =>	5,66	LS =>	0,00	MO com LS =>	5,66
				Valor do BDI =>	21,31			Valor com BDI =>	112,47
						Quant. =>	1,0000000	Preço Total =>	112,47

13			RUA JARBAS ALEXANDRINO DA SILVA					312.077,42	
13.1			Serviços Preliminares					20.045,24	
13.1.1	Código	Banco	Descrição	Tipo	Und	Quant.	Valor Unit	Total	
Composição	98525	SINAPI	LIMPEZA MECANIZADA DE CAMADA VEGETAL, VEGETAÇÃO E PEQUENAS ÁRVORES (DIÂMETRO DE TRONCO MENOR QUE 0,20 M), COM TRATOR DE ESTEIRAS.AF_05/2018	URBA - URBANIZAÇÃO	m²	1,0000000	0,36	0,36	
Composição Auxiliar	88316	SINAPI	SERVENTE COM ENCARGOS COMPLEMENTARES	SEDI - SERVIÇOS DIVERSOS	H	0,0030000	19,27	0,05	
Composição Auxiliar	88441	SINAPI	JARDINEIRO COM ENCARGOS COMPLEMENTARES	SEDI - SERVIÇOS DIVERSOS	H	0,0030000	20,12	0,06	
Composição Auxiliar	89031	SINAPI	TRATOR DE ESTEIRAS, POTÊNCIA 100 HP, PESO OPERACIONAL 9,4 T, COM LÂMINA 2,19 M3 - CHI DIURNO. AF_06/2014	CHOR - CUSTOS HORÁRIOS DE MÁQUINAS E EQUIPAMENTOS	CHI	0,0024000	65,80	0,15	
Composição Auxiliar	89032	SINAPI	TRATOR DE ESTEIRAS, POTÊNCIA 100 HP, PESO OPERACIONAL 9,4 T, COM LÂMINA 2,19 M3 - CHP DIURNO. AF_06/2014	CHOR - CUSTOS HORÁRIOS DE MÁQUINAS E EQUIPAMENTOS	CHP	0,0006000	180,36	0,10	
				MO sem LS =>	0,13	LS =>	0,00	MO com LS =>	0,13
				Valor do BDI =>	0,08			Valor com BDI =>	0,44
						Quant. =>	2.521,0600000	Preço Total =>	1.109,26

13.1.2	Código	Banco	Descrição	Tipo	Und	Quant.	Valor Unit	Total
Composição	101819	SINAPI	RECOMPOSIÇÃO DE PAVIMENTO EM PARALELEPÍPEDOS, REJUNTAMENTO COM ARGAMASSA, COM REAPROVEITAMENTO DOS PARALELEPÍPEDOS, PARA O FECHAMENTO DE VALAS - INCLUSO RETIRADA E COLOCAÇÃO DO MATERIAL. AF_12/2020	PAVI - PAVIMENTAÇÃO	m²	1,0000000	60,88	60,88

RUA CAPITÃO ANTÔNIO LEITE, Nº SN CENTRO, CEP: 58770-000
FONE: (83)3433-1074

ALLAM PEREIRA DE MOURA:02858972419

Digitally signed by ALLAM PEREIRA DE MOURA:02858972419
DN: C=BR, S=PB, L=Coremas, OU=Presental, OU=3650874000180, OU=AC SyngularID Multipla, O=ICP-Brasil, CN=ALLAM PEREIRA DE MOURA:02858972419
Reason: your signing reason here
Location: your signing location here
Date: 2024.02.23 11:38:33-03'00'
Foxit PDF Reader Version: 2023.2.0

PREFEITURA MUNICIPAL DE COREMAS - PB
CNPJ: 08.939.936/0001-94

Composição Auxiliar	88316	SINAPI	SERVENTE COM ENCARGOS COMPLEMENTARES	SEDI - SERVIÇOS DIVERSOS	H	1,9013000	19,27	36,63	
Composição Auxiliar	88628	SINAPI	ARGAMASSA TRAÇO 1:3 (EM VOLUME DE CIMENTO E AREIA MÉDIA ÚMIDA), PREPARO MECÂNICO COM BETONEIRA 400 L. AF_08/2019	SEDI - SERVIÇOS DIVERSOS	m³	0,0204000	519,28	10,59	
Composição Auxiliar	91277	SINAPI	PLACA VIBRATÓRIA REVERSÍVEL COM MOTOR 4 TEMPOS A GASOLINA, FORÇA CENTRÍFUGA DE 25 KN (2500 KGF), POTÊNCIA 5,5 CV - CHP DIURNO. AF_08/2015	CHOR - CUSTOS HORÁRIOS DE MÁQUINAS E EQUIPAMENTOS	CHP	0,0113000	9,16	0,10	
Composição Auxiliar	91278	SINAPI	PLACA VIBRATÓRIA REVERSÍVEL COM MOTOR 4 TEMPOS A GASOLINA, FORÇA CENTRÍFUGA DE 25 KN (2500 KGF), POTÊNCIA 5,5 CV - CHI DIURNO. AF_08/2015	CHOR - CUSTOS HORÁRIOS DE MÁQUINAS E EQUIPAMENTOS	CHI	0,4640000	0,61	0,28	
Insumo	00000367	SINAPI	AREIA GROSSA - POSTO JAZIDA/FORNECEDOR (RETIRADO NA JAZIDA, SEM TRANSPORTE)	Material	m³	0,1140000	116,50	13,28	
				MO sem LS =>	27,77	LS =>	0,00	MO com LS =>	27,77
				Valor do BDI =>	14,23			Valor com BDI =>	75,11
				Quant. =>	252,1100000	Preço Total =>	18.935,98		

13.2	Serviços de Terraplenagem							1.159,68	
13.2.1	Código	Banco	Descrição	Tipo	Und	Quant.	Valor Unit	Total	
Composição	COMP. PRÓP. 78472	Próprio	SERVICOS TOPOGRAFICOS PARA PAVIMENTACAO, INCLUSIVE NOTA DE SERVICOS, ACOMPANHAMENTO E GREIDE	SEDI - SERVIÇOS DIVERSOS	m²	1,0000000	0,38	0,38	
Composição Auxiliar	78472	SINAPI	SERVICOS TOPOGRAFICOS PARA PAVIMENTACAO, INCLUSIVE NOTA DE SERVICOS, ACOMPANHAMENTO E GREIDE	SERT - SERVIÇOS TÉCNICOS	m²	1,0000000	0,38	0,38	
				MO sem LS =>	0,23	LS =>	0,00	MO com LS =>	0,23
				Valor do BDI =>	0,08			Valor com BDI =>	0,46
				Quant. =>	2.521,0620000	Preço Total =>	1.159,68		

13.3	Pavimentação - Etapa 1 - BLINDER							139.472,62	
13.3.1	Código	Banco	Descrição	Tipo	Und	Quant.	Valor Unit	Total	
Composição	99814	SINAPI	LIMPEZA DE SUPERFÍCIE COM JATO DE ALTA PRESSÃO. AF_04/2019	SEDI - SERVIÇOS DIVERSOS	m²	1,0000000	1,73	1,73	
Composição Auxiliar	88316	SINAPI	SERVENTE COM ENCARGOS COMPLEMENTARES	SEDI - SERVIÇOS DIVERSOS	H	0,0890000	19,27	1,71	
Composição Auxiliar	99833	SINAPI	LAVADORA DE ALTA PRESSAO (LAVA-JATO) PARA AGUA FRIA, PRESSAO DE OPERACAO ENTRE 1400 E 1900 LIB/POL2, VAZAO MAXIMA ENTRE 400 E 700 L/H - CHP DIURNO. AF_05/2023	CHOR - CUSTOS HORÁRIOS DE MÁQUINAS E EQUIPAMENTOS	CHP	0,0150000	1,57	0,02	
				MO sem LS =>	1,26	LS =>	0,00	MO com LS =>	1,26
				Valor do BDI =>	0,40			Valor com BDI =>	2,13
				Quant. =>	2.521,0600000	Preço Total =>	5.369,85		

13.3.2	Código	Banco	Descrição	Tipo	Und	Quant.	Valor Unit	Total
Composição	100987	SINAPI	CARGA DE MISTURA ASFÁLTICA EM CAMINHÃO BASCULANTE 14 M³ (UNIDADE: M3). AF_07/2020	TRAN - TRANSPORTES, CARGAS E DESCARGAS	m³	1,0000000	10,18	10,18

RUA CAPITÃO ANTÔNIO LEITE, Nº SN CENTRO, CEP: 58770-000
FONE: (83)3433-1074

ALLAM PEREIRA DE MOURA:02858972419
Digitally signed by ALLAM PEREIRA DE MOURA:02858972419
DN: C=BR, S=PB, L=Coremas, OU=Presencial, OJ=3650874000180, OU=AC SyngularID Multipla, O=ICP-Brasil, CN=ALLAM PEREIRA DE MOURA:02858972419
Reason: your signing reason here
Location: your signing location here
Date: 2024.02.23 11:38:33-03'00'
Foxit PDF Reader Version: 2023.2.0

PREFEITURA MUNICIPAL DE COREMAS - PB
CNPJ: 08.939.936/0001-94

Composição Auxiliar	89876	SINAPI	CAMINHÃO BASCULANTE 14 M3, COM CAVALO MECÂNICO DE CAPACIDADE MÁXIMA DE TRAÇÃO COMBINADO DE 36000 KG, POTÊNCIA 286 CV, INCLUSIVE SEMIREBOQUE COM CAÇAMBA METÁLICA - CHP DIURNO. AF_12/2014	CHOR - CUSTOS HORÁRIOS DE MÁQUINAS E EQUIPAMENTOS	CHP	0,0275000	323,04	8,88	
Composição Auxiliar	89877	SINAPI	CAMINHÃO BASCULANTE 14 M3, COM CAVALO MECÂNICO DE CAPACIDADE MÁXIMA DE TRAÇÃO COMBINADO DE 36000 KG, POTÊNCIA 286 CV, INCLUSIVE SEMIREBOQUE COM CAÇAMBA METÁLICA - CHI DIURNO. AF_12/2014	CHOR - CUSTOS HORÁRIOS DE MÁQUINAS E EQUIPAMENTOS	CHI	0,0156000	83,61	1,30	
				MO sem LS =>	0,94	LS =>	0,00	MO com LS =>	0,94
				Valor do BDI =>	2,38			Valor com BDI =>	12,56
						Quant. =>	75,6300000	Preço Total =>	949,91

13.3.3	Código	Banco	Descrição	Tipo	Und	Quant.	Valor Unit	Total	
Composição	95876	SINAPI	TRANSPORTE COM CAMINHÃO BASCULANTE DE 14 M³, EM VIA URBANA PAVIMENTADA, DMT ATÉ 30 KM (UNIDADE: M3XKM). AF_07/2020	TRAN - TRANSPORTES, CARGAS E DESCARGAS	M3XKM	1,0000000	2,10	2,10	
Composição Auxiliar	89876	SINAPI	CAMINHÃO BASCULANTE 14 M3, COM CAVALO MECÂNICO DE CAPACIDADE MÁXIMA DE TRAÇÃO COMBINADO DE 36000 KG, POTÊNCIA 286 CV, INCLUSIVE SEMIREBOQUE COM CAÇAMBA METÁLICA - CHP DIURNO. AF_12/2014	CHOR - CUSTOS HORÁRIOS DE MÁQUINAS E EQUIPAMENTOS	CHP	0,0059000	323,04	1,90	
Composição Auxiliar	89877	SINAPI	CAMINHÃO BASCULANTE 14 M3, COM CAVALO MECÂNICO DE CAPACIDADE MÁXIMA DE TRAÇÃO COMBINADO DE 36000 KG, POTÊNCIA 286 CV, INCLUSIVE SEMIREBOQUE COM CAÇAMBA METÁLICA - CHI DIURNO. AF_12/2014	CHOR - CUSTOS HORÁRIOS DE MÁQUINAS E EQUIPAMENTOS	CHI	0,0025000	83,61	0,20	
				MO sem LS =>	0,17	LS =>	0,00	MO com LS =>	0,17
				Valor do BDI =>	0,49			Valor com BDI =>	2,59
						Quant. =>	2.268,9600000	Preço Total =>	5.876,60

13.3.4	Código	Banco	Descrição	Tipo	Und	Quant.	Valor Unit	Total	
Composição	93593	SINAPI	TRANSPORTE COM CAMINHÃO BASCULANTE DE 14 M³, EM VIA URBANA PAVIMENTADA, ADICIONAL PARA DMT EXCEDENTE A 30 KM (UNIDADE: M3XKM). AF_07/2020	TRAN - TRANSPORTES, CARGAS E DESCARGAS	M3XKM	1,0000000	0,85	0,85	
Composição Auxiliar	89876	SINAPI	CAMINHÃO BASCULANTE 14 M3, COM CAVALO MECÂNICO DE CAPACIDADE MÁXIMA DE TRAÇÃO COMBINADO DE 36000 KG, POTÊNCIA 286 CV, INCLUSIVE SEMIREBOQUE COM CAÇAMBA METÁLICA - CHP DIURNO. AF_12/2014	CHOR - CUSTOS HORÁRIOS DE MÁQUINAS E EQUIPAMENTOS	CHP	0,0024000	323,04	0,77	
Composição Auxiliar	89877	SINAPI	CAMINHÃO BASCULANTE 14 M3, COM CAVALO MECÂNICO DE CAPACIDADE MÁXIMA DE TRAÇÃO COMBINADO DE 36000 KG, POTÊNCIA 286 CV, INCLUSIVE SEMIREBOQUE COM CAÇAMBA METÁLICA - CHI DIURNO. AF_12/2014	CHOR - CUSTOS HORÁRIOS DE MÁQUINAS E EQUIPAMENTOS	CHI	0,0010000	83,61	0,08	
				MO sem LS =>	0,07	LS =>	0,00	MO com LS =>	0,07
				Valor do BDI =>	0,19			Valor com BDI =>	1,04
						Quant. =>	3.479,0700000	Preço Total =>	3.618,23

13.3.5	Código	Banco	Descrição	Tipo	Und	Quant.	Valor Unit	Total
--------	--------	-------	-----------	------	-----	--------	------------	-------

RUA CAPITÃO ANTÔNIO LEITE, Nº SN CENTRO, CEP: 58770-000
FONE: (83)3433-1074

ALLAM PEREIRA DE MOURA:02858972419
8972419

Digitally signed by ALLAM PEREIRA DE MOURA:02858972419
DN: C=BR, S=PB, L=Coremas, OU=Presental, OJ=3650874000180, OJ=AC SyngularID Multipla, O=ICP-Brasil, CN=ALLAM PEREIRA DE MOURA:02858972419
Reason: your signing reason here
Location: your signing location here
Date: 2024.02.23 11:38:33-03'00'
Foxit PDF Reader Version: 2023.2.0

PREFEITURA MUNICIPAL DE COREMAS - PB
CNPJ: 08.939.936/0001-94

Composição	95996	SINAPI	EXECUÇÃO DE PAVIMENTO COM APLICAÇÃO DE CONCRETO ASFÁLTICO, CAMADA DE BINDER - EXCLUSIVE CARGA E TRANSPORTE. AF_11/2019	PAVI - PAVIMENTAÇÃO	m³	1,0000000	1.232,27	1.232,27		
Composição Auxiliar	5835	SINAPI	VIBROACABADORA DE ASFALTO SOBRE ESTEIRAS, LARGURA DE PAVIMENTAÇÃO 1,90 M A 5,30 M, POTÊNCIA 105 HP CAPACIDADE 450 T/H - CHP DIURNO. AF_11/2014	CHOR - CUSTOS HORÁRIOS DE MÁQUINAS E EQUIPAMENTOS	CHP	0,0331000	335,56	11,10		
Composição Auxiliar	5837	SINAPI	VIBROACABADORA DE ASFALTO SOBRE ESTEIRAS, LARGURA DE PAVIMENTAÇÃO 1,90 M A 5,30 M, POTÊNCIA 105 HP CAPACIDADE 450 T/H - CHI DIURNO. AF_11/2014	CHOR - CUSTOS HORÁRIOS DE MÁQUINAS E EQUIPAMENTOS	CHI	0,0678000	125,45	8,50		
Composição Auxiliar	88314	SINAPI	RASTELEIRO COM ENCARGOS COMPLEMENTARES	SEDI - SERVIÇOS DIVERSOS	H	0,8072000	22,77	18,37		
Composição Auxiliar	91386	SINAPI	CAMINHÃO BASCULANTE 10 M3, TRUCADO CABINE SIMPLES, PESO BRUTO TOTAL 23.000 KG, CARGA ÚTIL MÁXIMA 15.935 KG, DISTÂNCIA ENTRE EIXOS 4,80 M, POTÊNCIA 230 CV INCLUSIVE CAÇAMBA METÁLICA - CHP DIURNO. AF_06/2014	CHOR - CUSTOS HORÁRIOS DE MÁQUINAS E EQUIPAMENTOS	CHP	0,0331000	265,68	8,79		
Composição Auxiliar	95631	SINAPI	ROLO COMPACTADOR VIBRATORIO TANDEM, ACO LISO, POTENCIA 125 HP, PESO SEM/COM LASTRO 10,20/11,65 T, LARGURA DE TRABALHO 1,73 M - CHP DIURNO. AF_11/2016	CHOR - CUSTOS HORÁRIOS DE MÁQUINAS E EQUIPAMENTOS	CHP	0,0575000	231,91	13,33		
Composição Auxiliar	95632	SINAPI	ROLO COMPACTADOR VIBRATORIO TANDEM, ACO LISO, POTENCIA 125 HP, PESO SEM/COM LASTRO 10,20/11,65 T, LARGURA DE TRABALHO 1,73 M - CHI DIURNO. AF_11/2016	CHOR - CUSTOS HORÁRIOS DE MÁQUINAS E EQUIPAMENTOS	CHI	0,0434000	84,18	3,65		
Composição Auxiliar	96155	SINAPI	TRATOR DE PNEUS COM POTÊNCIA DE 85 CV, TRAÇÃO 4X4, COM VASSOURA MECÂNICA ACOPLADA - CHI DIURNO. AF_02/2017	CHOR - CUSTOS HORÁRIOS DE MÁQUINAS E EQUIPAMENTOS	CHI	0,0668000	45,03	3,00		
Composição Auxiliar	96157	SINAPI	TRATOR DE PNEUS COM POTÊNCIA DE 85 CV, TRAÇÃO 4X4, COM VASSOURA MECÂNICA ACOPLADA - CHP DIURNO. AF_03/2017	CHOR - CUSTOS HORÁRIOS DE MÁQUINAS E EQUIPAMENTOS	CHP	0,0341000	130,27	4,44		
Composição Auxiliar	96463	SINAPI	ROLO COMPACTADOR DE PNEUS, ESTATICO, PRESSAO VARIAVEL, POTENCIA 110 HP, PESO SEM/COM LASTRO 10,8/27 T, LARGURA DE ROLAGEM 2,30 M - CHP DIURNO. AF_06/2017	CHOR - CUSTOS HORÁRIOS DE MÁQUINAS E EQUIPAMENTOS	CHP	0,0299000	220,09	6,58		
Composição Auxiliar	96464	SINAPI	ROLO COMPACTADOR DE PNEUS, ESTATICO, PRESSAO VARIAVEL, POTENCIA 110 HP, PESO SEM/COM LASTRO 10,8/27 T, LARGURA DE ROLAGEM 2,30 M - CHI DIURNO. AF_06/2017	CHOR - CUSTOS HORÁRIOS DE MÁQUINAS E EQUIPAMENTOS	CHI	0,0710000	90,81	6,44		
Insumo	00041965	SINAPI	CONCRETO BETUMINOSO USINADO A QUENTE (CBUQ) PARA PAVIMENTACAO ASFALTICA, PADRAO DNIT, PARA BINDER, COM CAP 50/70 - AQUISICAO POSTO USINA	Material	T	2,5548000	449,38	1.148,07		
					MO sem LS =>	23,45	LS =>	0,00	MO com LS =>	23,45
					Valor do BDI =>	288,10			Valor com BDI =>	1.520,37
					Quant. =>	75,6300000	Preço Total =>	114.985,58		

13.3.6	Código Banco	Descrição	Tipo	Und	Quant.	Valor Unit	Total
Composição	COMP. Próprio	EXECUÇÃO DE PINTURA DE LIGAÇÃO COM EMULSÃO ASFÁLTICA RR-2C. AF_11/2019	PAVI - PAVIMENTAÇÃO	m²	1,0000000	2,79	2,79
Composição Auxiliar	PRÓP. 96402	EXECUÇÃO DE PINTURA DE LIGAÇÃO COM EMULSÃO ASFÁLTICA RR-2C. AF_11/2019	PAVI - PAVIMENTAÇÃO	m²	1,0000000	2,79	2,79

RUA CAPITÃO ANTÔNIO LEITE, Nº SN CENTRO, CEP: 58770-000
FONE: (83)3433-1074

ALLAM PEREIRA DE MOURA:02858972419
8972419

Digitally signed by ALLAM PEREIRA DE MOURA:02858972419
DN: C=BR, S=PB, L=Coremas, OU=Presental, OJ=3650874000180, OU=AC SyngularID Multipla, O=ICP-Brasil, CN=ALLAM PEREIRA DE MOURA:02858972419
Reason: your signing reason here
Location: your signing location here
Date: 2024.02.23 11:38:33-03'00'
Foxit PDF Reader Version: 2023.2.0

PREFEITURA MUNICIPAL DE COREMAS - PB
CNPJ: 08.939.936/0001-94

MO sem LS => 0,27 LS => 0,00 MO com LS => 0,27
Valor do BDI => 0,65 Valor com BDI => 3,44
Quant. => 2.521,0620000 Preço Total => 8.672,45

13.4 Pavimentação - Etapa 2 - CBUQ								139.472,62	
13.4.1	Código	Banco	Descrição	Tipo	Und	Quant.	Valor Unit	Total	
Composição	99814	SINAPI	LIMPEZA DE SUPERFÍCIE COM JATO DE ALTA PRESSÃO. AF_04/2019	SEDI - SERVIÇOS DIVERSOS	m²	1,0000000	1,73	1,73	
Composição Auxiliar	88316	SINAPI	SERVENTE COM ENCARGOS COMPLEMENTARES	SEDI - SERVIÇOS DIVERSOS	H	0,0890000	19,27	1,71	
Composição Auxiliar	99833	SINAPI	LAVADORA DE ALTA PRESSAO (LAVA-JATO) PARA AGUA FRIA, PRESSAO DE OPERACAO ENTRE 1400 E 1900 LIB/POL2, VAZAO MAXIMA ENTRE 400 E 700 L/H - CHP DIURNO. AF_05/2023	CHOR - CUSTOS HORÁRIOS DE MÁQUINAS E EQUIPAMENTOS	CHP	0,0150000	1,57	0,02	
				MO sem LS =>	1,26	LS =>	0,00	MO com LS =>	1,26
				Valor do BDI =>	0,40			Valor com BDI =>	2,13
						Quant. =>	2.521,0600000	Preço Total =>	5.369,85

13.4.2	Código	Banco	Descrição	Tipo	Und	Quant.	Valor Unit	Total	
Composição	100987	SINAPI	CARGA DE MISTURA ASFÁLTICA EM CAMINHÃO BASCULANTE 14 M³ (UNIDADE: M3). AF_07/2020	TRAN - TRANSPORTES, CARGAS E DESCARGAS	m³	1,0000000	10,18	10,18	
Composição Auxiliar	89876	SINAPI	CAMINHÃO BASCULANTE 14 M3, COM CAVALO MECÂNICO DE CAPACIDADE MÁXIMA DE TRAÇÃO COMBINADO DE 36000 KG, POTÊNCIA 286 CV, INCLUSIVE SEMIREBOQUE COM CAÇAMBA METÁLICA - CHP DIURNO. AF_12/2014	CHOR - CUSTOS HORÁRIOS DE MÁQUINAS E EQUIPAMENTOS	CHP	0,0275000	323,04	8,88	
Composição Auxiliar	89877	SINAPI	CAMINHÃO BASCULANTE 14 M3, COM CAVALO MECÂNICO DE CAPACIDADE MÁXIMA DE TRAÇÃO COMBINADO DE 36000 KG, POTÊNCIA 286 CV, INCLUSIVE SEMIREBOQUE COM CAÇAMBA METÁLICA - CHI DIURNO. AF_12/2014	CHOR - CUSTOS HORÁRIOS DE MÁQUINAS E EQUIPAMENTOS	CHI	0,0156000	83,61	1,30	
				MO sem LS =>	0,94	LS =>	0,00	MO com LS =>	0,94
				Valor do BDI =>	2,38			Valor com BDI =>	12,56
						Quant. =>	75,6300000	Preço Total =>	949,91

13.4.3	Código	Banco	Descrição	Tipo	Und	Quant.	Valor Unit	Total
Composição	95876	SINAPI	TRANSPORTE COM CAMINHÃO BASCULANTE DE 14 M³, EM VIA URBANA PAVIMENTADA, DMT ATÉ 30 KM (UNIDADE: M3XKM). AF_07/2020	TRAN - TRANSPORTES, CARGAS E DESCARGAS	M3XKM	1,0000000	2,10	2,10
Composição Auxiliar	89876	SINAPI	CAMINHÃO BASCULANTE 14 M3, COM CAVALO MECÂNICO DE CAPACIDADE MÁXIMA DE TRAÇÃO COMBINADO DE 36000 KG, POTÊNCIA 286 CV, INCLUSIVE SEMIREBOQUE COM CAÇAMBA METÁLICA - CHP DIURNO. AF_12/2014	CHOR - CUSTOS HORÁRIOS DE MÁQUINAS E EQUIPAMENTOS	CHP	0,0059000	323,04	1,90
Composição Auxiliar	89877	SINAPI	CAMINHÃO BASCULANTE 14 M3, COM CAVALO MECÂNICO DE CAPACIDADE MÁXIMA DE TRAÇÃO COMBINADO DE 36000 KG, POTÊNCIA 286 CV, INCLUSIVE SEMIREBOQUE COM CAÇAMBA METÁLICA - CHI DIURNO. AF_12/2014	CHOR - CUSTOS HORÁRIOS DE MÁQUINAS E EQUIPAMENTOS	CHI	0,0025000	83,61	0,20

RUA CAPITÃO ANTÔNIO LEITE, Nº SN CENTRO, CEP: 58770-000
FONE: (83)3433-1074

ALLAM PEREIRA DE MOURA:02858972419
8972419

Digitally signed by ALLAM PEREIRA DE MOURA:02858972419
DN: C=BR, S=PB, L=Coremas, OU=Presencial, OJ=3650874000180, OJ=AC SyngularID Multipla, O=ICP-Brasil, CN=ALLAM PEREIRA DE MOURA:02858972419
Reason: your signing reason here
Location: your signing location here
Date: 2024.02.23 11:38:33-03'00'
Foxit PDF Reader Version: 2023.2.0

PREFEITURA MUNICIPAL DE COREMAS - PB
CNPJ: 08.939.936/0001-94

MO sem LS => 0,17 LS => 0,00 MO com LS => 0,17
Valor do BDI => 0,49 Valor com BDI => 2,59
Quant. => 2.268,960000 Preço Total => 5.876,60

13.4.4	Código	Banco	Descrição	Tipo	Und	Quant.	Valor Unit	Total
Composição	93593	SINAPI	TRANSPORTE COM CAMINHÃO BASCULANTE DE 14 M³, EM VIA URBANA PAVIMENTADA, ADICIONAL PARA DMT EXCEDENTE A 30 KM (UNIDADE: M3XKM). AF_07/2020	TRAN - TRANSPORTES, CARGAS E DESCARGAS	M3XKM	1,0000000	0,85	0,85
Composição Auxiliar	89876	SINAPI	CAMINHÃO BASCULANTE 14 M3, COM CAVALO MECÂNICO DE CAPACIDADE MÁXIMA DE TRAÇÃO COMBINADO DE 36000 KG, POTÊNCIA 286 CV, INCLUSIVE SEMIREBOQUE COM CAÇAMBA METÁLICA - CHP DIURNO. AF_12/2014	CHOR - CUSTOS HORÁRIOS DE MÁQUINAS E EQUIPAMENTOS	CHP	0,0024000	323,04	0,77
Composição Auxiliar	89877	SINAPI	CAMINHÃO BASCULANTE 14 M3, COM CAVALO MECÂNICO DE CAPACIDADE MÁXIMA DE TRAÇÃO COMBINADO DE 36000 KG, POTÊNCIA 286 CV, INCLUSIVE SEMIREBOQUE COM CAÇAMBA METÁLICA - CHI DIURNO. AF_12/2014	CHOR - CUSTOS HORÁRIOS DE MÁQUINAS E EQUIPAMENTOS	CHI	0,0010000	83,61	0,08

MO sem LS => 0,07 LS => 0,00 MO com LS => 0,07
Valor do BDI => 0,19 Valor com BDI => 1,04
Quant. => 3.479,070000 Preço Total => 3.618,23

13.4.5	Código	Banco	Descrição	Tipo	Und	Quant.	Valor Unit	Total
Composição	95996	SINAPI	EXECUÇÃO DE PAVIMENTO COM APLICAÇÃO DE CONCRETO ASFÁLTICO, CAMADA DE BINDER - EXCLUSIVE CARGA E TRANSPORTE. AF_11/2019	PAVI - PAVIMENTAÇÃO	m³	1,0000000	1.232,27	1.232,27
Composição Auxiliar	5835	SINAPI	VIBROACABADORA DE ASFALTO SOBRE ESTEIRAS, LARGURA DE PAVIMENTAÇÃO 1,90 M A 5,30 M, POTÊNCIA 105 HP CAPACIDADE 450 T/H - CHP DIURNO. AF_11/2014	CHOR - CUSTOS HORÁRIOS DE MÁQUINAS E EQUIPAMENTOS	CHP	0,0331000	335,56	11,10
Composição Auxiliar	5837	SINAPI	VIBROACABADORA DE ASFALTO SOBRE ESTEIRAS, LARGURA DE PAVIMENTAÇÃO 1,90 M A 5,30 M, POTÊNCIA 105 HP CAPACIDADE 450 T/H - CHI DIURNO. AF_11/2014	CHOR - CUSTOS HORÁRIOS DE MÁQUINAS E EQUIPAMENTOS	CHI	0,0678000	125,45	8,50
Composição Auxiliar	88314	SINAPI	RASTELEIRO COM ENCARGOS COMPLEMENTARES	SEDI - SERVIÇOS DIVERSOS	H	0,8072000	22,77	18,37
Composição Auxiliar	91386	SINAPI	CAMINHÃO BASCULANTE 10 M3, TRUCADO CABINE SIMPLES, PESO BRUTO TOTAL 23.000 KG, CARGA ÚTIL MÁXIMA 15.935 KG, DISTÂNCIA ENTRE EIXOS 4,80 M, POTÊNCIA 230 CV INCLUSIVE CAÇAMBA METÁLICA - CHP DIURNO. AF_06/2014	CHOR - CUSTOS HORÁRIOS DE MÁQUINAS E EQUIPAMENTOS	CHP	0,0331000	265,68	8,79
Composição Auxiliar	95631	SINAPI	ROLO COMPACTADOR VIBRATORIO TANDEM, ACO LISO, POTENCIA 125 HP, PESO SEM/COM LASTRO 10,20/11,65 T, LARGURA DE TRABALHO 1,73 M - CHP DIURNO. AF_11/2016	CHOR - CUSTOS HORÁRIOS DE MÁQUINAS E EQUIPAMENTOS	CHP	0,0575000	231,91	13,33
Composição Auxiliar	95632	SINAPI	ROLO COMPACTADOR VIBRATORIO TANDEM, ACO LISO, POTENCIA 125 HP, PESO SEM/COM LASTRO 10,20/11,65 T, LARGURA DE TRABALHO 1,73 M - CHI DIURNO. AF_11/2016	CHOR - CUSTOS HORÁRIOS DE MÁQUINAS E EQUIPAMENTOS	CHI	0,0434000	84,18	3,65
Composição Auxiliar	96155	SINAPI	TRATOR DE PNEUS COM POTÊNCIA DE 85 CV, TRAÇÃO 4X4, COM VASSOURA MECÂNICA ACOPLADA - CHI DIURNO. AF_02/2017	CHOR - CUSTOS HORÁRIOS DE MÁQUINAS E EQUIPAMENTOS	CHI	0,0668000	45,03	3,00

RUA CAPITÃO ANTÔNIO LEITE, Nº SN CENTRO, CEP: 58770-000
FONE: (83)3433-1074

ALLAM PEREIRA DE MOURA:02858972419
8972419

Digitally signed by ALLAM PEREIRA DE MOURA:02858972419
DN: c=BR, s=PB, l=Coremas, OU=Presencial, OU=3650874000180, OU=AC SyngularID Multipla, O=ICP-Brasil, CN=ALLAM PEREIRA DE MOURA:02858972419
Reason: your signing reason here
Location: your signing location here
Date: 2024.02.23 11:38:33-03'00'
Foxit PDF Reader Version: 2023.2.0

PREFEITURA MUNICIPAL DE COREMAS - PB

CNPJ: 08.939.936/0001-94

Composição Auxiliar	96157	SINAPI	TRATOR DE PNEUS COM POTÊNCIA DE 85 CV, TRAÇÃO 4X4, COM VASSOURA MECÂNICA ACOPLADA - CHP DIURNO. AF_03/2017	CHOR - CUSTOS HORÁRIOS DE MÁQUINAS E EQUIPAMENTOS	CHP	0,0341000	130,27	4,44		
Composição Auxiliar	96463	SINAPI	ROLO COMPACTADOR DE PNEUS, ESTATICO, PRESSAO VARIAVEL, POTENCIA 110 HP, PESO SEM/COM LASTRO 10,8/27 T, LARGURA DE ROLAGEM 2,30 M - CHP DIURNO. AF_06/2017	CHOR - CUSTOS HORÁRIOS DE MÁQUINAS E EQUIPAMENTOS	CHP	0,0299000	220,09	6,58		
Composição Auxiliar	96464	SINAPI	ROLO COMPACTADOR DE PNEUS, ESTATICO, PRESSAO VARIAVEL, POTENCIA 110 HP, PESO SEM/COM LASTRO 10,8/27 T, LARGURA DE ROLAGEM 2,30 M - CHI DIURNO. AF_06/2017	CHOR - CUSTOS HORÁRIOS DE MÁQUINAS E EQUIPAMENTOS	CHI	0,0710000	90,81	6,44		
Insumo	00041965	SINAPI	CONCRETO BETUMINOSO USINADO A QUENTE (CBUQ) PARA PAVIMENTACAO ASFALTICA, PADRAO DNIT, PARA BINDER, COM CAP 50/70 - AQUISICAO POSTO USINA	Material	T	2,5548000	449,38	1.148,07		
				MO sem LS =>		23,45	LS =>	0,00	MO com LS =>	23,45
				Valor do BDI =>		288,10			Valor com BDI =>	1.520,37
						Quant. =>	75,6300000	Preço Total =>	114.985,58	

13.4.6	Código	Banco	Descrição	Tipo	Und	Quant.	Valor Unit	Total		
Composição	COMP. PRÓP. 96402	Próprio	EXECUÇÃO DE PINTURA DE LIGAÇÃO COM EMULSÃO ASFÁLTICA RR-2C. AF_11/2019	PAVI - PAVIMENTAÇÃO	m²	1,0000000	2,79	2,79		
Composição Auxiliar	96402	SINAPI	EXECUÇÃO DE PINTURA DE LIGAÇÃO COM EMULSÃO ASFÁLTICA RR-2C. AF_11/2019	PAVI - PAVIMENTAÇÃO	m²	1,0000000	2,79	2,79		
				MO sem LS =>		0,27	LS =>	0,00	MO com LS =>	0,27
				Valor do BDI =>		0,65			Valor com BDI =>	3,44
						Quant. =>	2.521,0620000	Preço Total =>	8.672,45	

13.5	Serviços Complementares							6.444,94		
13.5.1	Código	Banco	Descrição	Tipo	Und	Quant.	Valor Unit	Total		
Composição	COMP. PRÓP. ORSE 4650 05/2023	Próprio	SINALIZAÇÃO PERMANENTE, VERTICAL, COM PLACA DE AÇO, PADRÃO DNER, LARGURA=0,60M, COM POSTE DE MADEIRA 2,60M FIXADO COM BASE DE CONCRETO 40X40X50 - PLACA FAIXA DE PEDRESTE	PAVI - PAVIMENTAÇÃO	Unid.	1,0000000	617,10	617,10		
Composição Auxiliar	4650	ORSE	Sinalização permanente, vertical, com placa octogonal de aço, padrão dnit, largura=0,75m, com poste de madeira 3,50m fixado com base de concreto 40x40x50, inclusive mão de obra - Rev 01/2023	Sinalização Vertical	un	1,0000000	617,10	617,10		
				MO sem LS =>		0,00	LS =>	0,00	MO com LS =>	0,00
				Valor do BDI =>		144,27			Valor com BDI =>	761,37
						Quant. =>	2,0000000	Preço Total =>	1.522,74	

13.5.2	Código	Banco	Descrição	Tipo	Und	Quant.	Valor Unit	Total
Composição	COMP. PRÓP. 40817 -	Próprio	SINALIZAÇÃO HORIZONTAL COM RESINA ACRÍLICA EMULSIONADA EM ÁGUA (0,4 mm)	PAVI - PAVIMENTAÇÃO	m²	1,0000000	16,05	16,05

RUA CAPITÃO ANTÔNIO LEITE, Nº SN CENTRO, CEP: 58770-000
FONE: (83)3433-1074

ALLAM PEREIRA DE MOURA:02858972419
8972419

Digitally signed by ALLAM PEREIRA DE MOURA:02858972419
DN: C=BR, S=PB, L=Coremas, OU=Presencial, OJ=3650874000180, OU=AC SyngularID Multipla, O=ICP-Brasil, CN=ALLAM PEREIRA DE MOURA:02858972419
Reason: your signing reason here
Location: your signing location here
Date: 2024.02.23 11:38:33-03'00'
Foxit PDF Reader Version: 2023.2.0

PREFEITURA MUNICIPAL DE COREMAS - PB

CNPJ: 08.939.936/0001-94

Composição Auxiliar	40817	AGETOP RODOVIARI	SINALIZAÇÃO HORIZONTAL COM RESINA ACRÍLICA EMULSIONADA EM ÁGUA (0,4 mm)	40	m²	1,0000000	16,05	16,05		
					MO sem LS =>	0,56	LS =>	0,00	MO com LS =>	0,56
					Valor do BDI =>	3,75			Valor com BDI =>	19,80
					Quant. =>	245,1600000	Preço Total =>	4.854,16		

13.5.3	Código	Banco	Descrição	Tipo	Und	Quant.	Valor Unit	Total		
Composição	83693	SINAPI	CAIACAO EM MEIO FIO	PAVI - PAVIMENTAÇÃO	m²	1,0000000	4,50	4,50		
Composição Auxiliar	88310	SINAPI	PINTOR COM ENCARGOS COMPLEMENTARES	SEDI - SERVIÇOS DIVERSOS	H	0,1500000	25,51	3,82		
Composição Auxiliar	88316	SINAPI	SERVENTE COM ENCARGOS COMPLEMENTARES	SEDI - SERVIÇOS DIVERSOS	H	0,0075000	19,27	0,14		
Composição Insumo	00011161	SINAPI	CAL HIDRATADA PARA PINTURA	Material	KG	0,3000000	1,80	0,54		
					MO sem LS =>	2,89	LS =>	0,00	MO com LS =>	2,89
					Valor do BDI =>	1,05			Valor com BDI =>	5,55
					Quant. =>	12,2600000	Preço Total =>	68,04		

13.6	Serviços Finais								5.482,32	
13.6.1	Código	Banco	Descrição	Tipo	Und	Quant.	Valor Unit	Total		
Composição	99814	SINAPI	LIMPEZA DE SUPERFÍCIE COM JATO DE ALTA PRESSÃO. AF_04/2019	SEDI - SERVIÇOS DIVERSOS	m²	1,0000000	1,73	1,73		
Composição Auxiliar	88316	SINAPI	SERVENTE COM ENCARGOS COMPLEMENTARES	SEDI - SERVIÇOS DIVERSOS	H	0,0890000	19,27	1,71		
Composição Auxiliar	99833	SINAPI	LAVADORA DE ALTA PRESSAO (LAVA-JATO) PARA AGUA FRIA, PRESSAO DE OPERACAO ENTRE 1400 E 1900 LIB/POL2, VAZAO MAXIMA ENTRE 400 E 700 L/H - CHP DIURNO. AF_05/2023	CHOR - CUSTOS HORÁRIOS DE MÁQUINAS E EQUIPAMENTOS	CHP	0,0150000	1,57	0,02		
					MO sem LS =>	1,26	LS =>	0,00	MO com LS =>	1,26
					Valor do BDI =>	0,40			Valor com BDI =>	2,13
					Quant. =>	2.521,0600000	Preço Total =>	5.369,85		

13.6.2	Código	Banco	Descrição	Tipo	Und	Quant.	Valor Unit	Total		
Composição	COMP. PRÓP.	Próprio	PLACA ESMALTADA PARA IDENTIFICAÇÃO NR DE RUA, DIMENSÕES 45X25CM	SEDI - SERVIÇOS DIVERSOS	Unid.	1,0000000	91,16	91,16		
Composição Auxiliar	73916/002	SINAPI	PLACA ESMALTADA PARA IDENTIFICAÇÃO NR DE RUA, DIMENSÕES 45X25CM	SEDI - SERVIÇOS DIVERSOS	UN	1,0000000	91,16	91,16		
					MO sem LS =>	5,66	LS =>	0,00	MO com LS =>	5,66
					Valor do BDI =>	21,31			Valor com BDI =>	112,47
					Quant. =>	1,0000000	Preço Total =>	112,47		

14			RUA JOANA SOARES DE ARAÚJO					90.654,92
14.1			Serviços Preliminares					5.749,34

RUA CAPITÃO ANTÔNIO LEITE, Nº SN CENTRO, CEP: 58770-000
FONE: (83)3433-1074

ALLAM PEREIRA DE MOURA:0285
8972419

Digitally signed by ALLAM PEREIRA DE MOURA:02858972419
DN: C=BR, S=PB, L=Coremas, OU=Presencial, OJ=3650874000180, OU=AC SyngularID Multipla, O=ICP-Brasil, CN=ALLAM PEREIRA DE MOURA:02858972419
Reason: your signing reason here
Location: your signing location here
Date: 2024.02.23 11:38:33-03'00'
Foxit PDF Reader Version: 2023.2.0

PREFEITURA MUNICIPAL DE COREMAS - PB

CNPJ: 08.939.936/0001-94

14.1.1	Código	Banco	Descrição	Tipo	Und	Quant.	Valor Unit	Total		
Composição	98525	SINAPI	LIMPEZA MECANIZADA DE CAMADA VEGETAL, VEGETAÇÃO E PEQUENAS ÁRVORES (DIÂMETRO DE TRONCO MENOR QUE 0,20 M), COM TRATOR DE ESTEIRAS.AF_05/2018	URBA - URBANIZAÇÃO	m²	1,0000000	0,36	0,36		
Composição Auxiliar	88316	SINAPI	SERVEnte COM ENCARGOS COMPLEMENTARES	SEDI - SERVIÇOS DIVERSOS	H	0,0030000	19,27	0,05		
Composição Auxiliar	88441	SINAPI	JARDINEIRO COM ENCARGOS COMPLEMENTARES	SEDI - SERVIÇOS DIVERSOS	H	0,0030000	20,12	0,06		
Composição Auxiliar	89031	SINAPI	TRATOR DE ESTEIRAS, POTÊNCIA 100 HP, PESO OPERACIONAL 9,4 T, COM LÂMINA 2,19 M3 - CHI DIURNO. AF_06/2014	CHOR - CUSTOS HORÁRIOS DE MÁQUINAS E EQUIPAMENTOS	CHI	0,0024000	65,80	0,15		
Composição Auxiliar	89032	SINAPI	TRATOR DE ESTEIRAS, POTÊNCIA 100 HP, PESO OPERACIONAL 9,4 T, COM LÂMINA 2,19 M3 - CHP DIURNO. AF_06/2014	CHOR - CUSTOS HORÁRIOS DE MÁQUINAS E EQUIPAMENTOS	CHP	0,0006000	180,36	0,10		
					MO sem LS =>	0,13	LS =>	0,00	MO com LS =>	0,13
					Valor do BDI =>	0,08			Valor com BDI =>	0,44
					Quant. =>	723,0500000	Preço Total =>			318,14

14.1.2	Código	Banco	Descrição	Tipo	Und	Quant.	Valor Unit	Total		
Composição	101819	SINAPI	RECOMPOSIÇÃO DE PAVIMENTO EM PARALELEPÍEDOS, REJUNTAMENTO COM ARGAMASSA, COM REAPROVEITAMENTO DOS PARALELEPÍEDOS, PARA O FECHAMENTO DE VALAS - INCLUSO RETIRADA E COLOCAÇÃO DO MATERIAL. AF_12/2020	PAVI - PAVIMENTAÇÃO	m²	1,0000000	60,88	60,88		
Composição Auxiliar	88316	SINAPI	SERVEnte COM ENCARGOS COMPLEMENTARES	SEDI - SERVIÇOS DIVERSOS	H	1,9013000	19,27	36,63		
Composição Auxiliar	88628	SINAPI	ARGAMASSA TRAÇO 1:3 (EM VOLUME DE CIMENTO E AREIA MÉDIA ÚMIDA), PREPARO MECÂNICO COM BETONEIRA 400 L. AF_08/2019	SEDI - SERVIÇOS DIVERSOS	m³	0,0204000	519,28	10,59		
Composição Auxiliar	91277	SINAPI	PLACA VIBRATÓRIA REVERSÍVEL COM MOTOR 4 TEMPOS A GASOLINA, FORÇA CENTRÍFUGA DE 25 KN (2500 KGF), POTÊNCIA 5,5 CV - CHP DIURNO. AF_08/2015	CHOR - CUSTOS HORÁRIOS DE MÁQUINAS E EQUIPAMENTOS	CHP	0,0113000	9,16	0,10		
Composição Auxiliar	91278	SINAPI	PLACA VIBRATÓRIA REVERSÍVEL COM MOTOR 4 TEMPOS A GASOLINA, FORÇA CENTRÍFUGA DE 25 KN (2500 KGF), POTÊNCIA 5,5 CV - CHI DIURNO. AF_08/2015	CHOR - CUSTOS HORÁRIOS DE MÁQUINAS E EQUIPAMENTOS	CHI	0,4640000	0,61	0,28		
Insumo	00000367	SINAPI	AREIA GROSSA - POSTO JAZIDA/FORNECEDOR (RETIRADO NA JAZIDA, SEM TRANSPORTE)	Material	m³	0,1140000	116,50	13,28		
					MO sem LS =>	27,77	LS =>	0,00	MO com LS =>	27,77
					Valor do BDI =>	14,23			Valor com BDI =>	75,11
					Quant. =>	72,3100000	Preço Total =>			5.431,20

14.2			Serviços de Terraplenagem					332,60
14.2.1	Código	Banco	Descrição	Tipo	Und	Quant.	Valor Unit	Total
Composição	COMP. PRÓP. 78472	Próprio	SERVICOS TOPOGRAFICOS PARA PAVIMENTACAO, INCLUSIVE NOTA DE SERVICOS, ACOMPANHAMENTO E GREIDE	SEDI - SERVIÇOS DIVERSOS	m²	1,0000000	0,38	0,38
Composição Auxiliar	78472	SINAPI	SERVICOS TOPOGRAFICOS PARA PAVIMENTACAO, INCLUSIVE NOTA DE SERVICOS, ACOMPANHAMENTO E GREIDE	SERT - SERVIÇOS TÉCNICOS	m²	1,0000000	0,38	0,38

RUA CAPITÃO ANTÔNIO LEITE, Nº SN CENTRO, CEP: 58770-000
FONE: (83)3433-1074

ALLAM PEREIRA DE MOURA:02858972419
8972419

Digitally signed by ALLAM PEREIRA DE MOURA:02858972419
DN: C=BR, S=PB, L=Coremas, OU=Presencial, OJ=3650874000180, OJ=AC SyngularID Multipla, O=ICP-Brasil, CN=ALLAM PEREIRA DE MOURA:02858972419
Reason: your signing reason here
Location: your signing location here
Date: 2024.02.23 11:38:33-03'00'
Foxit PDF Reader Version: 2023.2.0

PREFEITURA MUNICIPAL DE COREMAS - PB
CNPJ: 08.939.936/0001-94

MO sem LS => 0,23 LS => 0,00 MO com LS => 0,23
Valor do BDI => 0,08 Valor com BDI => 0,46
Quant. => 723,0538000 Preço Total => 332,60

14.3 Pavimentação - Etapa 1 - BLINDER								39.999,79	
14.3.1	Código	Banco	Descrição	Tipo	Und	Quant.	Valor Unit	Total	
Composição	99814	SINAPI	LIMPEZA DE SUPERFÍCIE COM JATO DE ALTA PRESSÃO. AF_04/2019	SEDI - SERVIÇOS DIVERSOS	m²	1,0000000	1,73	1,73	
Composição Auxiliar	88316	SINAPI	SERVENTE COM ENCARGOS COMPLEMENTARES	SEDI - SERVIÇOS DIVERSOS	H	0,0890000	19,27	1,71	
Composição Auxiliar	99833	SINAPI	LAVADORA DE ALTA PRESSAO (LAVA-JATO) PARA AGUA FRIA, PRESSAO DE OPERACAO ENTRE 1400 E 1900 LIB/POL2, VAZAO MAXIMA ENTRE 400 E 700 L/H - CHP DIURNO. AF_05/2023	CHOR - CUSTOS HORÁRIOS DE MÁQUINAS E EQUIPAMENTOS	CHP	0,0150000	1,57	0,02	
				MO sem LS =>	1,26	LS =>	0,00	MO com LS =>	1,26
				Valor do BDI =>	0,40			Valor com BDI =>	2,13
				Quant. =>	723,0500000	Preço Total =>	1.540,09		

14.3.2	Código	Banco	Descrição	Tipo	Und	Quant.	Valor Unit	Total	
Composição	100987	SINAPI	CARGA DE MISTURA ASFÁLTICA EM CAMINHÃO BASCULANTE 14 M³ (UNIDADE: M3). AF_07/2020	TRAN - TRANSPORTES, CARGAS E DESCARGAS	m³	1,0000000	10,18	10,18	
Composição Auxiliar	89876	SINAPI	CAMINHÃO BASCULANTE 14 M3, COM CAVALO MECÂNICO DE CAPACIDADE MÁXIMA DE TRAÇÃO COMBINADO DE 36000 KG, POTÊNCIA 286 CV, INCLUSIVE SEMIREBOQUE COM CAÇAMBA METÁLICA - CHP DIURNO. AF_12/2014	CHOR - CUSTOS HORÁRIOS DE MÁQUINAS E EQUIPAMENTOS	CHP	0,0275000	323,04	8,88	
Composição Auxiliar	89877	SINAPI	CAMINHÃO BASCULANTE 14 M3, COM CAVALO MECÂNICO DE CAPACIDADE MÁXIMA DE TRAÇÃO COMBINADO DE 36000 KG, POTÊNCIA 286 CV, INCLUSIVE SEMIREBOQUE COM CAÇAMBA METÁLICA - CHI DIURNO. AF_12/2014	CHOR - CUSTOS HORÁRIOS DE MÁQUINAS E EQUIPAMENTOS	CHI	0,0156000	83,61	1,30	
				MO sem LS =>	0,94	LS =>	0,00	MO com LS =>	0,94
				Valor do BDI =>	2,38			Valor com BDI =>	12,56
				Quant. =>	21,6900000	Preço Total =>	272,42		

14.3.3	Código	Banco	Descrição	Tipo	Und	Quant.	Valor Unit	Total
Composição	95876	SINAPI	TRANSPORTE COM CAMINHÃO BASCULANTE DE 14 M³, EM VIA URBANA PAVIMENTADA, DMT ATÉ 30 KM (UNIDADE: M3XKM). AF_07/2020	TRAN - TRANSPORTES, CARGAS E DESCARGAS	M3XKM	1,0000000	2,10	2,10
Composição Auxiliar	89876	SINAPI	CAMINHÃO BASCULANTE 14 M3, COM CAVALO MECÂNICO DE CAPACIDADE MÁXIMA DE TRAÇÃO COMBINADO DE 36000 KG, POTÊNCIA 286 CV, INCLUSIVE SEMIREBOQUE COM CAÇAMBA METÁLICA - CHP DIURNO. AF_12/2014	CHOR - CUSTOS HORÁRIOS DE MÁQUINAS E EQUIPAMENTOS	CHP	0,0059000	323,04	1,90
Composição Auxiliar	89877	SINAPI	CAMINHÃO BASCULANTE 14 M3, COM CAVALO MECÂNICO DE CAPACIDADE MÁXIMA DE TRAÇÃO COMBINADO DE 36000 KG, POTÊNCIA 286 CV, INCLUSIVE SEMIREBOQUE COM CAÇAMBA METÁLICA - CHI DIURNO. AF_12/2014	CHOR - CUSTOS HORÁRIOS DE MÁQUINAS E EQUIPAMENTOS	CHI	0,0025000	83,61	0,20

RUA CAPITÃO ANTÔNIO LEITE, Nº SN CENTRO, CEP: 58770-000
FONE: (83)3433-1074

ALLAM PEREIRA DE MOURA:02858972419
8972419

Digitally signed by ALLAM PEREIRA DE MOURA:02858972419
DN: C=BR, S=PB, L=Coremas, OU=Presencial, OJ=3650874000180, OJ=AC SyngularID Multipla, O=ICP-Brasil, CN=ALLAM PEREIRA DE MOURA:02858972419
Reason: your signing reason here
Location: your signing location here
Date: 2024.02.23 11:38:33-03'00'
Foxit PDF Reader Version: 2023.2.0

PREFEITURA MUNICIPAL DE COREMAS - PB
CNPJ: 08.939.936/0001-94

MO sem LS => 0,17 LS => 0,00 MO com LS => 0,17
Valor do BDI => 0,49 Valor com BDI => 2,59
Quant. => 650,7500000 Preço Total => 1.685,44

14.3.4	Código	Banco	Descrição	Tipo	Und	Quant.	Valor Unit	Total
Composição	93593	SINAPI	TRANSPORTE COM CAMINHÃO BASCULANTE DE 14 M³, EM VIA URBANA PAVIMENTADA, ADICIONAL PARA DMT EXCEDENTE A 30 KM (UNIDADE: M3XKM). AF_07/2020	TRAN - TRANSPORTES, CARGAS E DESCARGAS	M3XKM	1,0000000	0,85	0,85
Composição Auxiliar	89876	SINAPI	CAMINHÃO BASCULANTE 14 M3, COM CAVALO MECÂNICO DE CAPACIDADE MÁXIMA DE TRAÇÃO COMBINADO DE 36000 KG, POTÊNCIA 286 CV, INCLUSIVE SEMIREBOQUE COM CAÇAMBA METÁLICA - CHP DIURNO. AF_12/2014	CHOR - CUSTOS HORÁRIOS DE MÁQUINAS E EQUIPAMENTOS	CHP	0,0024000	323,04	0,77
Composição Auxiliar	89877	SINAPI	CAMINHÃO BASCULANTE 14 M3, COM CAVALO MECÂNICO DE CAPACIDADE MÁXIMA DE TRAÇÃO COMBINADO DE 36000 KG, POTÊNCIA 286 CV, INCLUSIVE SEMIREBOQUE COM CAÇAMBA METÁLICA - CHI DIURNO. AF_12/2014	CHOR - CUSTOS HORÁRIOS DE MÁQUINAS E EQUIPAMENTOS	CHI	0,0010000	83,61	0,08

MO sem LS => 0,07 LS => 0,00 MO com LS => 0,07
Valor do BDI => 0,19 Valor com BDI => 1,04
Quant. => 997,8100000 Preço Total => 1.037,72

14.3.5	Código	Banco	Descrição	Tipo	Und	Quant.	Valor Unit	Total
Composição	95996	SINAPI	EXECUÇÃO DE PAVIMENTO COM APLICAÇÃO DE CONCRETO ASFÁLTICO, CAMADA DE BINDER - EXCLUSIVE CARGA E TRANSPORTE. AF_11/2019	PAVI - PAVIMENTAÇÃO	m³	1,0000000	1.232,27	1.232,27
Composição Auxiliar	5835	SINAPI	VIBROACABADORA DE ASFALTO SOBRE ESTEIRAS, LARGURA DE PAVIMENTAÇÃO 1,90 M A 5,30 M, POTÊNCIA 105 HP CAPACIDADE 450 T/H - CHP DIURNO. AF_11/2014	CHOR - CUSTOS HORÁRIOS DE MÁQUINAS E EQUIPAMENTOS	CHP	0,0331000	335,56	11,10
Composição Auxiliar	5837	SINAPI	VIBROACABADORA DE ASFALTO SOBRE ESTEIRAS, LARGURA DE PAVIMENTAÇÃO 1,90 M A 5,30 M, POTÊNCIA 105 HP CAPACIDADE 450 T/H - CHI DIURNO. AF_11/2014	CHOR - CUSTOS HORÁRIOS DE MÁQUINAS E EQUIPAMENTOS	CHI	0,0678000	125,45	8,50
Composição Auxiliar	88314	SINAPI	RASTELEIRO COM ENCARGOS COMPLEMENTARES	SEDI - SERVIÇOS DIVERSOS	H	0,8072000	22,77	18,37
Composição Auxiliar	91386	SINAPI	CAMINHÃO BASCULANTE 10 M3, TRUCADO CABINE SIMPLES, PESO BRUTO TOTAL 23.000 KG, CARGA ÚTIL MÁXIMA 15.935 KG, DISTÂNCIA ENTRE EIXOS 4,80 M, POTÊNCIA 230 CV INCLUSIVE CAÇAMBA METÁLICA - CHP DIURNO. AF_06/2014	CHOR - CUSTOS HORÁRIOS DE MÁQUINAS E EQUIPAMENTOS	CHP	0,0331000	265,68	8,79
Composição Auxiliar	95631	SINAPI	ROLO COMPACTADOR VIBRATORIO TANDEM, ACO LISO, POTENCIA 125 HP, PESO SEM/COM LASTRO 10,20/11,65 T, LARGURA DE TRABALHO 1,73 M - CHP DIURNO. AF_11/2016	CHOR - CUSTOS HORÁRIOS DE MÁQUINAS E EQUIPAMENTOS	CHP	0,0575000	231,91	13,33
Composição Auxiliar	95632	SINAPI	ROLO COMPACTADOR VIBRATORIO TANDEM, ACO LISO, POTENCIA 125 HP, PESO SEM/COM LASTRO 10,20/11,65 T, LARGURA DE TRABALHO 1,73 M - CHI DIURNO. AF_11/2016	CHOR - CUSTOS HORÁRIOS DE MÁQUINAS E EQUIPAMENTOS	CHI	0,0434000	84,18	3,65
Composição Auxiliar	96155	SINAPI	TRATOR DE PNEUS COM POTÊNCIA DE 85 CV, TRAÇÃO 4X4, COM VASSOURA MECÂNICA ACOPLADA - CHI DIURNO. AF_02/2017	CHOR - CUSTOS HORÁRIOS DE MÁQUINAS E EQUIPAMENTOS	CHI	0,0668000	45,03	3,00

RUA CAPITÃO ANTÔNIO LEITE, Nº SN CENTRO, CEP: 58770-000
FONE: (83)3433-1074

ALLAM PEREIRA DE MOURA:02858972419
8972419

Digitally signed by ALLAM PEREIRA DE MOURA:02858972419
DN: c=BR, s=PB, l=Coremas, OU=Presencial, OU=3650874000180, OU=AC SyngularID Multipla, O=ICP-Brasil, CN=ALLAM PEREIRA DE MOURA:02858972419
Reason: your signing reason here
Location: your signing location here
Date: 2024.02.23 11:38:33-03'00'
Foxit PDF Reader Version: 2023.2.0

PREFEITURA MUNICIPAL DE COREMAS - PB

CNPJ: 08.939.936/0001-94

Composição Auxiliar	96157	SINAPI	TRATOR DE PNEUS COM POTÊNCIA DE 85 CV, TRAÇÃO 4X4, COM VASSOURA MECÂNICA ACOPLADA - CHP DIURNO. AF_03/2017	CHOR - CUSTOS HORÁRIOS DE MÁQUINAS E EQUIPAMENTOS	CHP	0,0341000	130,27	4,44		
Composição Auxiliar	96463	SINAPI	ROLO COMPACTADOR DE PNEUS, ESTATICO, PRESSAO VARIAVEL, POTENCIA 110 HP, PESO SEM/COM LASTRO 10,8/27 T, LARGURA DE ROLAGEM 2,30 M - CHP DIURNO. AF_06/2017	CHOR - CUSTOS HORÁRIOS DE MÁQUINAS E EQUIPAMENTOS	CHP	0,0299000	220,09	6,58		
Composição Auxiliar	96464	SINAPI	ROLO COMPACTADOR DE PNEUS, ESTATICO, PRESSAO VARIAVEL, POTENCIA 110 HP, PESO SEM/COM LASTRO 10,8/27 T, LARGURA DE ROLAGEM 2,30 M - CHI DIURNO. AF_06/2017	CHOR - CUSTOS HORÁRIOS DE MÁQUINAS E EQUIPAMENTOS	CHI	0,0710000	90,81	6,44		
Insumo	00041965	SINAPI	CONCRETO BETUMINOSO USINADO A QUENTE (CBUQ) PARA PAVIMENTACAO ASFALTICA, PADRAO DNIT, PARA BINDER, COM CAP 50/70 - AQUISICAO POSTO USINA	Material	T	2,5548000	449,38	1.148,07		
				MO sem LS =>		23,45	LS =>	0,00	MO com LS =>	23,45
				Valor do BDI =>		288,10			Valor com BDI =>	1.520,37
						Quant. =>	21,6900000		Preço Total =>	32.976,82

14.3.6	Código	Banco	Descrição	Tipo	Und	Quant.	Valor Unit	Total		
Composição	COMP. PRÓP. 96402	Próprio	EXECUÇÃO DE PINTURA DE LIGAÇÃO COM EMULSÃO ASFÁLTICA RR-2C. AF_11/2019	PAVI - PAVIMENTAÇÃO	m²	1,0000000	2,79	2,79		
Composição Auxiliar	96402	SINAPI	EXECUÇÃO DE PINTURA DE LIGAÇÃO COM EMULSÃO ASFÁLTICA RR-2C. AF_11/2019	PAVI - PAVIMENTAÇÃO	m²	1,0000000	2,79	2,79		
				MO sem LS =>		0,27	LS =>	0,00	MO com LS =>	0,27
				Valor do BDI =>		0,65			Valor com BDI =>	3,44
						Quant. =>	723,0538000		Preço Total =>	2.487,30

14.4	Pavimentação - Etapa 2 - CBUQ							39.999,79		
14.4.1	Código	Banco	Descrição	Tipo	Und	Quant.	Valor Unit	Total		
Composição	99814	SINAPI	LIMPEZA DE SUPERFÍCIE COM JATO DE ALTA PRESSÃO. AF_04/2019	SEDI - SERVIÇOS DIVERSOS	m²	1,0000000	1,73	1,73		
Composição Auxiliar	88316	SINAPI	SERVENTE COM ENCARGOS COMPLEMENTARES	SEDI - SERVIÇOS DIVERSOS	H	0,0890000	19,27	1,71		
Composição Auxiliar	99833	SINAPI	LAVADORA DE ALTA PRESSAO (LAVA-JATO) PARA AGUA FRIA, PRESSAO DE OPERACAO ENTRE 1400 E 1900 LIB/POL2, VAZAO MAXIMA ENTRE 400 E 700 L/H - CHP DIURNO. AF_05/2023	CHOR - CUSTOS HORÁRIOS DE MÁQUINAS E EQUIPAMENTOS	CHP	0,0150000	1,57	0,02		
				MO sem LS =>		1,26	LS =>	0,00	MO com LS =>	1,26
				Valor do BDI =>		0,40			Valor com BDI =>	2,13
						Quant. =>	723,0500000		Preço Total =>	1.540,09

14.4.2	Código	Banco	Descrição	Tipo	Und	Quant.	Valor Unit	Total
Composição	100987	SINAPI	CARGA DE MISTURA ASFÁLTICA EM CAMINHÃO BASCULANTE 14 M³ (UNIDADE: M3). AF_07/2020	TRAN - TRANSPORTES, CARGAS E DESCARGAS	m³	1,0000000	10,18	10,18

RUA CAPITÃO ANTÔNIO LEITE, Nº SN CENTRO, CEP: 58770-000
FONE: (83)3433-1074

ALLAM PEREIRA DE MOURA:02858972419
8972419

Digitally signed by ALLAM PEREIRA DE MOURA:02858972419
DN: C=BR, S=PB, L=Coremas, OU=Presencial, OJ=3650874000180, OJ=AC SyngularID Multipla, O=ICP-Brasil, CN=ALLAM PEREIRA DE MOURA:02858972419
Reason: your signing reason here
Location: your signing location here
Date: 2024.02.23 11:38:33-03'00'
Foxit PDF Reader Version: 2023.2.0

PREFEITURA MUNICIPAL DE COREMAS - PB
CNPJ: 08.939.936/0001-94

Composição Auxiliar	89876	SINAPI	CAMINHÃO BASCULANTE 14 M3, COM CAVALO MECÂNICO DE CAPACIDADE MÁXIMA DE TRAÇÃO COMBINADO DE 36000 KG, POTÊNCIA 286 CV, INCLUSIVE SEMIREBOQUE COM CAÇAMBA METÁLICA - CHP DIURNO. AF_12/2014	CHOR - CUSTOS HORÁRIOS DE MÁQUINAS E EQUIPAMENTOS	CHP	0,0275000	323,04	8,88	
Composição Auxiliar	89877	SINAPI	CAMINHÃO BASCULANTE 14 M3, COM CAVALO MECÂNICO DE CAPACIDADE MÁXIMA DE TRAÇÃO COMBINADO DE 36000 KG, POTÊNCIA 286 CV, INCLUSIVE SEMIREBOQUE COM CAÇAMBA METÁLICA - CHI DIURNO. AF_12/2014	CHOR - CUSTOS HORÁRIOS DE MÁQUINAS E EQUIPAMENTOS	CHI	0,0156000	83,61	1,30	
				MO sem LS =>	0,94	LS =>	0,00	MO com LS =>	0,94
				Valor do BDI =>	2,38			Valor com BDI =>	12,56
				Quant. =>	21,6900000	Preço Total =>	272,42		

14.4.3	Código	Banco	Descrição	Tipo	Und	Quant.	Valor Unit	Total	
Composição	95876	SINAPI	TRANSPORTE COM CAMINHÃO BASCULANTE DE 14 M³, EM VIA URBANA PAVIMENTADA, DMT ATÉ 30 KM (UNIDADE: M3XKM). AF_07/2020	TRAN - TRANSPORTES, CARGAS E DESCARGAS	M3XKM	1,0000000	2,10	2,10	
Composição Auxiliar	89876	SINAPI	CAMINHÃO BASCULANTE 14 M3, COM CAVALO MECÂNICO DE CAPACIDADE MÁXIMA DE TRAÇÃO COMBINADO DE 36000 KG, POTÊNCIA 286 CV, INCLUSIVE SEMIREBOQUE COM CAÇAMBA METÁLICA - CHP DIURNO. AF_12/2014	CHOR - CUSTOS HORÁRIOS DE MÁQUINAS E EQUIPAMENTOS	CHP	0,0059000	323,04	1,90	
Composição Auxiliar	89877	SINAPI	CAMINHÃO BASCULANTE 14 M3, COM CAVALO MECÂNICO DE CAPACIDADE MÁXIMA DE TRAÇÃO COMBINADO DE 36000 KG, POTÊNCIA 286 CV, INCLUSIVE SEMIREBOQUE COM CAÇAMBA METÁLICA - CHI DIURNO. AF_12/2014	CHOR - CUSTOS HORÁRIOS DE MÁQUINAS E EQUIPAMENTOS	CHI	0,0025000	83,61	0,20	
				MO sem LS =>	0,17	LS =>	0,00	MO com LS =>	0,17
				Valor do BDI =>	0,49			Valor com BDI =>	2,59
				Quant. =>	650,7500000	Preço Total =>	1.685,44		

14.4.4	Código	Banco	Descrição	Tipo	Und	Quant.	Valor Unit	Total	
Composição	93593	SINAPI	TRANSPORTE COM CAMINHÃO BASCULANTE DE 14 M³, EM VIA URBANA PAVIMENTADA, ADICIONAL PARA DMT EXCEDENTE A 30 KM (UNIDADE: M3XKM). AF_07/2020	TRAN - TRANSPORTES, CARGAS E DESCARGAS	M3XKM	1,0000000	0,85	0,85	
Composição Auxiliar	89876	SINAPI	CAMINHÃO BASCULANTE 14 M3, COM CAVALO MECÂNICO DE CAPACIDADE MÁXIMA DE TRAÇÃO COMBINADO DE 36000 KG, POTÊNCIA 286 CV, INCLUSIVE SEMIREBOQUE COM CAÇAMBA METÁLICA - CHP DIURNO. AF_12/2014	CHOR - CUSTOS HORÁRIOS DE MÁQUINAS E EQUIPAMENTOS	CHP	0,0024000	323,04	0,77	
Composição Auxiliar	89877	SINAPI	CAMINHÃO BASCULANTE 14 M3, COM CAVALO MECÂNICO DE CAPACIDADE MÁXIMA DE TRAÇÃO COMBINADO DE 36000 KG, POTÊNCIA 286 CV, INCLUSIVE SEMIREBOQUE COM CAÇAMBA METÁLICA - CHI DIURNO. AF_12/2014	CHOR - CUSTOS HORÁRIOS DE MÁQUINAS E EQUIPAMENTOS	CHI	0,0010000	83,61	0,08	
				MO sem LS =>	0,07	LS =>	0,00	MO com LS =>	0,07
				Valor do BDI =>	0,19			Valor com BDI =>	1,04
				Quant. =>	997,8100000	Preço Total =>	1.037,72		

14.4.5	Código	Banco	Descrição	Tipo	Und	Quant.	Valor Unit	Total
--------	--------	-------	-----------	------	-----	--------	------------	-------

RUA CAPITÃO ANTÔNIO LEITE, Nº SN CENTRO, CEP: 58770-000
FONE: (83)3433-1074

ALLAM PEREIRA DE MOURA:0285
8972419

Digitally signed by ALLAM PEREIRA DE MOURA:02858972419
DN: C=BR, S=PB, L=Coremas, OU=Presental, OJ=3650874000180, OJ=AC SyngularID Multipla, O=ICP-Brasil, CN=ALLAM PEREIRA DE MOURA:02858972419
Reason: your signing reason here
Location: your signing location here
Date: 2024.02.23 11:38:33-03'00'
Foxit PDF Reader Version: 2023.2.0

PREFEITURA MUNICIPAL DE COREMAS - PB
CNPJ: 08.939.936/0001-94

Composição	95996	SINAPI	EXECUÇÃO DE PAVIMENTO COM APLICAÇÃO DE CONCRETO ASFÁLTICO, CAMADA DE BINDER - EXCLUSIVE CARGA E TRANSPORTE. AF_11/2019	PAVI - PAVIMENTAÇÃO	m³	1,0000000	1.232,27	1.232,27		
Composição Auxiliar	5835	SINAPI	VIBROACABADORA DE ASFALTO SOBRE ESTEIRAS, LARGURA DE PAVIMENTAÇÃO 1,90 M A 5,30 M, POTÊNCIA 105 HP CAPACIDADE 450 T/H - CHP DIURNO. AF_11/2014	CHOR - CUSTOS HORÁRIOS DE MÁQUINAS E EQUIPAMENTOS	CHP	0,0331000	335,56	11,10		
Composição Auxiliar	5837	SINAPI	VIBROACABADORA DE ASFALTO SOBRE ESTEIRAS, LARGURA DE PAVIMENTAÇÃO 1,90 M A 5,30 M, POTÊNCIA 105 HP CAPACIDADE 450 T/H - CHI DIURNO. AF_11/2014	CHOR - CUSTOS HORÁRIOS DE MÁQUINAS E EQUIPAMENTOS	CHI	0,0678000	125,45	8,50		
Composição Auxiliar	88314	SINAPI	RASTELEIRO COM ENCARGOS COMPLEMENTARES	SEDI - SERVIÇOS DIVERSOS	H	0,8072000	22,77	18,37		
Composição Auxiliar	91386	SINAPI	CAMINHÃO BASCULANTE 10 M3, TRUCADO CABINE SIMPLES, PESO BRUTO TOTAL 23.000 KG, CARGA ÚTIL MÁXIMA 15.935 KG, DISTÂNCIA ENTRE EIXOS 4,80 M, POTÊNCIA 230 CV INCLUSIVE CAÇAMBA METÁLICA - CHP DIURNO. AF_06/2014	CHOR - CUSTOS HORÁRIOS DE MÁQUINAS E EQUIPAMENTOS	CHP	0,0331000	265,68	8,79		
Composição Auxiliar	95631	SINAPI	ROLO COMPACTADOR VIBRATORIO TANDEM, ACO LISO, POTENCIA 125 HP, PESO SEM/COM LASTRO 10,20/11,65 T, LARGURA DE TRABALHO 1,73 M - CHP DIURNO. AF_11/2016	CHOR - CUSTOS HORÁRIOS DE MÁQUINAS E EQUIPAMENTOS	CHP	0,0575000	231,91	13,33		
Composição Auxiliar	95632	SINAPI	ROLO COMPACTADOR VIBRATORIO TANDEM, ACO LISO, POTENCIA 125 HP, PESO SEM/COM LASTRO 10,20/11,65 T, LARGURA DE TRABALHO 1,73 M - CHI DIURNO. AF_11/2016	CHOR - CUSTOS HORÁRIOS DE MÁQUINAS E EQUIPAMENTOS	CHI	0,0434000	84,18	3,65		
Composição Auxiliar	96155	SINAPI	TRATOR DE PNEUS COM POTÊNCIA DE 85 CV, TRAÇÃO 4X4, COM VASSOURA MECÂNICA ACOPLADA - CHI DIURNO. AF_02/2017	CHOR - CUSTOS HORÁRIOS DE MÁQUINAS E EQUIPAMENTOS	CHI	0,0668000	45,03	3,00		
Composição Auxiliar	96157	SINAPI	TRATOR DE PNEUS COM POTÊNCIA DE 85 CV, TRAÇÃO 4X4, COM VASSOURA MECÂNICA ACOPLADA - CHP DIURNO. AF_03/2017	CHOR - CUSTOS HORÁRIOS DE MÁQUINAS E EQUIPAMENTOS	CHP	0,0341000	130,27	4,44		
Composição Auxiliar	96463	SINAPI	ROLO COMPACTADOR DE PNEUS, ESTATICO, PRESSAO VARIAVEL, POTENCIA 110 HP, PESO SEM/COM LASTRO 10,8/27 T, LARGURA DE ROLAGEM 2,30 M - CHP DIURNO. AF_06/2017	CHOR - CUSTOS HORÁRIOS DE MÁQUINAS E EQUIPAMENTOS	CHP	0,0299000	220,09	6,58		
Composição Auxiliar	96464	SINAPI	ROLO COMPACTADOR DE PNEUS, ESTATICO, PRESSAO VARIAVEL, POTENCIA 110 HP, PESO SEM/COM LASTRO 10,8/27 T, LARGURA DE ROLAGEM 2,30 M - CHI DIURNO. AF_06/2017	CHOR - CUSTOS HORÁRIOS DE MÁQUINAS E EQUIPAMENTOS	CHI	0,0710000	90,81	6,44		
Insumo	00041965	SINAPI	CONCRETO BETUMINOSO USINADO A QUENTE (CBUQ) PARA PAVIMENTACAO ASFALTICA, PADRAO DNIT, PARA BINDER, COM CAP 50/70 - AQUISICAO POSTO USINA	Material	T	2,5548000	449,38	1.148,07		
					MO sem LS =>	23,45	LS =>	0,00	MO com LS =>	23,45
					Valor do BDI =>	288,10			Valor com BDI =>	1.520,37
					Quant. =>	21,6900000			Preço Total =>	32.976,82

14.4.6	Código Banco	Descrição	Tipo	Und	Quant.	Valor Unit	Total
Composição	COMP. Próprio	EXECUÇÃO DE PINTURA DE LIGAÇÃO COM EMULSÃO ASFÁLTICA RR-2C. AF_11/2019	PAVI - PAVIMENTAÇÃO	m²	1,0000000	2,79	2,79
Composição Auxiliar	PRÓP. 96402	EXECUÇÃO DE PINTURA DE LIGAÇÃO COM EMULSÃO ASFÁLTICA RR-2C. AF_11/2019	PAVI - PAVIMENTAÇÃO	m²	1,0000000	2,79	2,79

RUA CAPITÃO ANTÔNIO LEITE, Nº SN CENTRO, CEP: 58770-000
FONE: (83)3433-1074

ALLAM
PEREIRA DE
MOURA:0285
8972419

Digitally signed by ALLAM PEREIRA DE MOURA:02858972419
DN: C=BR, S=PB, L=Coremas, OU=Presencial, OJ=3659874000180, OJ=AC SyngularID Multipla, O=ICP-Brasil, CN=ALLAM PEREIRA DE MOURA:02858972419
Reason: your signing reason here
Location: your signing location here
Date: 2024.02.23 11:38:33-03'00'
Foxit PDF Reader Version: 2023.2.0

PREFEITURA MUNICIPAL DE COREMAS - PB
CNPJ: 08.939.936/0001-94

MO sem LS => 0,27 LS => 0,00 MO com LS => 0,27
Valor do BDI => 0,65 Valor com BDI => 3,44
Quant. => 723,0538000 Preço Total => 2.487,30

14.5								2.920,84		
Serviços Complementares										
14.5.1	Código	Banco	Descrição	Tipo	Und	Quant.	Valor Unit	Total		
Composição	COMP. PRÓP. ORSE 4650 05/2023	Próprio	SINALIZAÇÃO PERMANENTE, VERTICAL, COM PLACA DE AÇO, PADRÃO DNER, LARGURA=0,60M, COM POSTE DE MADEIRA 2,60M FIXADO COM BASE DE CONCRETO 40X40X50 - PLACA FAIXA DE PEDRESTE	PAVI - PAVIMENTAÇÃO	Unid.	1,0000000	617,10	617,10		
Composição Auxiliar	4650 ORSE		Sinalização permanente, vertical, com placa octogonal de aço, padrão dnit, largura=0,75m, com poste de madeira 3,50m fixado com base de concreto 40x40x50, inclusive mão de obra - Rev 01/2023	Sinalização Vertical	un	1,0000000	617,10	617,10		
				MO sem LS =>		0,00	LS =>	0,00	MO com LS =>	0,00
				Valor do BDI =>		144,27			Valor com BDI =>	761,37
						Quant. =>	2,0000000	Preço Total =>	1.522,74	

14.5.2										
Serviços Complementares										
14.5.2	Código	Banco	Descrição	Tipo	Und	Quant.	Valor Unit	Total		
Composição	COMP. PRÓP. 40817 -	Próprio	SINALIZAÇÃO HORIZONTAL COM RESINA ACRÍLICA EMULSIONADA EM ÁGUA (0,4 mm)	PAVI - PAVIMENTAÇÃO	m²	1,0000000	16,05	16,05		
Composição Auxiliar	40817 AGETOP RODOVIARI		SINALIZAÇÃO HORIZONTAL COM RESINA ACRÍLICA EMULSIONADA EM ÁGUA (0,4 mm)	40	m²	1,0000000	16,05	16,05		
				MO sem LS =>		0,56	LS =>	0,00	MO com LS =>	0,56
				Valor do BDI =>		3,75			Valor com BDI =>	19,80
						Quant. =>	69,6360000	Preço Total =>	1.378,79	

14.5.3										
Serviços Complementares										
14.5.3	Código	Banco	Descrição	Tipo	Und	Quant.	Valor Unit	Total		
Composição	83693 SINAPI		CAIACAO EM MEIO FIO	PAVI - PAVIMENTAÇÃO	m²	1,0000000	4,50	4,50		
Composição Auxiliar	88310 SINAPI		PINTOR COM ENCARGOS COMPLEMENTARES	SEDI - SERVIÇOS DIVERSOS	H	0,1500000	25,51	3,82		
Composição Auxiliar	88316 SINAPI		SERVEnte COM ENCARGOS COMPLEMENTARES	SEDI - SERVIÇOS DIVERSOS	H	0,0075000	19,27	0,14		
Insumo	00011161 SINAPI		CAL HIDRATADA PARA PINTURA	Material	KG	0,3000000	1,80	0,54		
				MO sem LS =>		2,89	LS =>	0,00	MO com LS =>	2,89
				Valor do BDI =>		1,05			Valor com BDI =>	5,55
						Quant. =>	3,4800000	Preço Total =>	19,31	

14.6								1.652,56
Serviços Finais								
14.6.1	Código	Banco	Descrição	Tipo	Und	Quant.	Valor Unit	Total
Composição	99814 SINAPI		LIMPEZA DE SUPERFÍCIE COM JATO DE ALTA PRESSÃO. AF_04/2019	SEDI - SERVIÇOS DIVERSOS	m²	1,0000000	1,73	1,73

RUA CAPITÃO ANTÔNIO LEITE, Nº SN CENTRO, CEP: 58770-000
FONE: (83)3433-1074

ALLAM PEREIRA DE MOURA:02858972419
8972419

Digitally signed by ALLAM PEREIRA DE MOURA:02858972419
DN: C=BR, S=PB, L=Coremas, OU=Presencial, OJ=3650874000180, OJ=AC SyngularID Multipla, O=ICP-Brasil, CN=ALLAM PEREIRA DE MOURA:02858972419
Reason: your signing reason here
Location: your signing location here
Date: 2024.02.23 11:38:33-0300
Foxit PDF Reader Version: 2023.2.0

PREFEITURA MUNICIPAL DE COREMAS - PB
CNPJ: 08.939.936/0001-94

Composição Auxiliar	88316	SINAPI	SERVENTE COM ENCARGOS COMPLEMENTARES	SEDI - SERVIÇOS DIVERSOS	H	0,0890000	19,27	1,71	
Composição Auxiliar	99833	SINAPI	LAVADORA DE ALTA PRESSAO (LAVA-JATO) PARA AGUA FRIA, PRESSAO DE OPERACAO ENTRE 1400 E 1900 LIB/POL2, VAZAO MAXIMA ENTRE 400 E 700 L/H - CHP DIURNO. AF_05/2023	CHOR - CUSTOS HORÁRIOS DE MÁQUINAS E EQUIPAMENTOS	CHP	0,0150000	1,57	0,02	
				MO sem LS =>	1,26	LS =>	0,00	MO com LS =>	1,26
				Valor do BDI =>	0,40			Valor com BDI =>	2,13
				Quant. =>	723,0500000	Preço Total =>	1.540,09		

14.6.2	Código	Banco	Descrição	Tipo	Und	Quant.	Valor Unit	Total	
Composição	COMP. PRÓP.	Próprio	PLACA ESMALTADA PARA IDENTIFICAÇÃO NR DE RUA, DIMENSÕES 45X25CM	SEDI - SERVIÇOS DIVERSOS	Unid.	1,0000000	91,16	91,16	
Composição Auxiliar	73916/002	SINAPI	PLACA ESMALTADA PARA IDENTIFICAÇÃO NR DE RUA, DIMENSÕES 45X25CM	SEDI - SERVIÇOS DIVERSOS	UN	1,0000000	91,16	91,16	
				MO sem LS =>	5,66	LS =>	0,00	MO com LS =>	5,66
				Valor do BDI =>	21,31			Valor com BDI =>	112,47
				Quant. =>	1,0000000	Preço Total =>	112,47		

15	RUA JOÃO LACERDA MOREIRA							105.679,39	
15.1	Serviços Preliminares							6.746,42	
15.1.1	Código	Banco	Descrição	Tipo	Und	Quant.	Valor Unit	Total	
Composição	98525	SINAPI	LIMPEZA MECANIZADA DE CAMADA VEGETAL, VEGETAÇÃO E PEQUENAS ÁRVORES (DIÂMETRO DE TRONCO MENOR QUE 0,20 M), COM TRATOR DE ESTEIRAS.AF_05/2018	URBA - URBANIZAÇÃO	m²	1,0000000	0,36	0,36	
Composição Auxiliar	88316	SINAPI	SERVENTE COM ENCARGOS COMPLEMENTARES	SEDI - SERVIÇOS DIVERSOS	H	0,0030000	19,27	0,05	
Composição Auxiliar	88441	SINAPI	JARDINEIRO COM ENCARGOS COMPLEMENTARES	SEDI - SERVIÇOS DIVERSOS	H	0,0030000	20,12	0,06	
Composição Auxiliar	89031	SINAPI	TRATOR DE ESTEIRAS, POTÊNCIA 100 HP, PESO OPERACIONAL 9,4 T, COM LÂMINA 2,19 M3 - CHI DIURNO. AF_06/2014	CHOR - CUSTOS HORÁRIOS DE MÁQUINAS E EQUIPAMENTOS	CHI	0,0024000	65,80	0,15	
Composição Auxiliar	89032	SINAPI	TRATOR DE ESTEIRAS, POTÊNCIA 100 HP, PESO OPERACIONAL 9,4 T, COM LÂMINA 2,19 M3 - CHP DIURNO. AF_06/2014	CHOR - CUSTOS HORÁRIOS DE MÁQUINAS E EQUIPAMENTOS	CHP	0,0006000	180,36	0,10	
				MO sem LS =>	0,13	LS =>	0,00	MO com LS =>	0,13
				Valor do BDI =>	0,08			Valor com BDI =>	0,44
				Quant. =>	848,5100000	Preço Total =>	373,34		

15.1.2	Código	Banco	Descrição	Tipo	Und	Quant.	Valor Unit	Total
Composição	101819	SINAPI	RECOMPOSIÇÃO DE PAVIMENTO EM PARALELEPÍPEDOS, REJUNTAMENTO COM ARGAMASSA, COM REAPROVEITAMENTO DOS PARALELEPÍPEDOS, PARA O FECHAMENTO DE VALAS - INCLUSO RETIRADA E COLOCAÇÃO DO MATERIAL. AF_12/2020	PAVI - PAVIMENTAÇÃO	m²	1,0000000	60,88	60,88

RUA CAPITÃO ANTÔNIO LEITE, Nº SN CENTRO, CEP: 58770-000
FONE: (83)3433-1074

ALLAM PEREIRA DE MOURA:02858972419
8972419

Digitally signed by ALLAM PEREIRA DE MOURA:02858972419
DN: C=BR, S=PB, L=Coremas, OU=Presental, OJ=3650874000180, OJ=AC SyngularID Multipla, O=ICP-Brasil, CN=ALLAM PEREIRA DE MOURA:02858972419
Reason: your signing reason here
Location: your signing location here
Date: 2024.02.23 11:38:33-03'00'
Foxit PDF Reader Version: 2023.2.0

PREFEITURA MUNICIPAL DE COREMAS - PB
CNPJ: 08.939.936/0001-94

Composição Auxiliar	88316	SINAPI	SERVENTE COM ENCARGOS COMPLEMENTARES	SEDI - SERVIÇOS DIVERSOS	H	1,9013000	19,27	36,63	
Composição Auxiliar	88628	SINAPI	ARGAMASSA TRAÇO 1:3 (EM VOLUME DE CIMENTO E AREIA MÉDIA ÚMIDA), PREPARO MECÂNICO COM BETONEIRA 400 L. AF_08/2019	SEDI - SERVIÇOS DIVERSOS	m³	0,0204000	519,28	10,59	
Composição Auxiliar	91277	SINAPI	PLACA VIBRATÓRIA REVERSÍVEL COM MOTOR 4 TEMPOS A GASOLINA, FORÇA CENTRÍFUGA DE 25 KN (2500 KGF), POTÊNCIA 5,5 CV - CHP DIURNO. AF_08/2015	CHOR - CUSTOS HORÁRIOS DE MÁQUINAS E EQUIPAMENTOS	CHP	0,0113000	9,16	0,10	
Composição Auxiliar	91278	SINAPI	PLACA VIBRATÓRIA REVERSÍVEL COM MOTOR 4 TEMPOS A GASOLINA, FORÇA CENTRÍFUGA DE 25 KN (2500 KGF), POTÊNCIA 5,5 CV - CHI DIURNO. AF_08/2015	CHOR - CUSTOS HORÁRIOS DE MÁQUINAS E EQUIPAMENTOS	CHI	0,4640000	0,61	0,28	
Insumo	00000367	SINAPI	AREIA GROSSA - POSTO JAZIDA/FORNECEDOR (RETIRADO NA JAZIDA, SEM TRANSPORTE)	Material	m³	0,1140000	116,50	13,28	
				MO sem LS =>	27,77	LS =>	0,00	MO com LS =>	27,77
				Valor do BDI =>	14,23			Valor com BDI =>	75,11
				Quant. =>	84,8500000	Preço Total =>	6.373,08		

15.2	Serviços de Terraplenagem							390,31	
15.2.1	Código	Banco	Descrição	Tipo	Und	Quant.	Valor Unit	Total	
Composição	COMP. PRÓP. 78472	Próprio	SERVICOS TOPOGRAFICOS PARA PAVIMENTACAO, INCLUSIVE NOTA DE SERVICOS, ACOMPANHAMENTO E GREIDE	SEDI - SERVIÇOS DIVERSOS	m²	1,0000000	0,38	0,38	
Composição Auxiliar	78472	SINAPI	SERVICOS TOPOGRAFICOS PARA PAVIMENTACAO, INCLUSIVE NOTA DE SERVICOS, ACOMPANHAMENTO E GREIDE	SERT - SERVIÇOS TÉCNICOS	m²	1,0000000	0,38	0,38	
				MO sem LS =>	0,23	LS =>	0,00	MO com LS =>	0,23
				Valor do BDI =>	0,08			Valor com BDI =>	0,46
				Quant. =>	848,5068000	Preço Total =>	390,31		

15.3	Pavimentação - Etapa 1 - BLINDER							46.950,21	
15.3.1	Código	Banco	Descrição	Tipo	Und	Quant.	Valor Unit	Total	
Composição	99814	SINAPI	LIMPEZA DE SUPERFÍCIE COM JATO DE ALTA PRESSÃO. AF_04/2019	SEDI - SERVIÇOS DIVERSOS	m²	1,0000000	1,73	1,73	
Composição Auxiliar	88316	SINAPI	SERVENTE COM ENCARGOS COMPLEMENTARES	SEDI - SERVIÇOS DIVERSOS	H	0,0890000	19,27	1,71	
Composição Auxiliar	99833	SINAPI	LAVADORA DE ALTA PRESSAO (LAVA-JATO) PARA AGUA FRIA, PRESSAO DE OPERACAO ENTRE 1400 E 1900 LIB/POL2, VAZAO MAXIMA ENTRE 400 E 700 L/H - CHP DIURNO. AF_05/2023	CHOR - CUSTOS HORÁRIOS DE MÁQUINAS E EQUIPAMENTOS	CHP	0,0150000	1,57	0,02	
				MO sem LS =>	1,26	LS =>	0,00	MO com LS =>	1,26
				Valor do BDI =>	0,40			Valor com BDI =>	2,13
				Quant. =>	848,5100000	Preço Total =>	1.807,32		

15.3.2	Código	Banco	Descrição	Tipo	Und	Quant.	Valor Unit	Total
Composição	100987	SINAPI	CARGA DE MISTURA ASFÁLTICA EM CAMINHÃO BASCULANTE 14 M³ (UNIDADE: M3). AF_07/2020	TRAN - TRANSPORTES, CARGAS E DESCARGAS	m³	1,0000000	10,18	10,18

RUA CAPITÃO ANTÔNIO LEITE, Nº SN CENTRO, CEP: 58770-000
FONE: (83)3433-1074

ALLAM PEREIRA DE MOURA:02858972419

Digitally signed by ALLAM PEREIRA DE MOURA:02858972419
DN: C=BR, S=PB, L=Coremas, OU=Presental, O=3650874000180, OU=AC SyngularID Multipla, O=ICP-Brasil, CN=ALLAM PEREIRA DE MOURA:02858972419
Reason: your signing reason here
Location: your signing location here
Date: 2024.02.23 11:38:33-03'00'
Foxit PDF Reader Version: 2023.2.0

PREFEITURA MUNICIPAL DE COREMAS - PB
CNPJ: 08.939.936/0001-94

Composição Auxiliar	89876	SINAPI	CAMINHÃO BASCULANTE 14 M3, COM CAVALO MECÂNICO DE CAPACIDADE MÁXIMA DE TRAÇÃO COMBINADO DE 36000 KG, POTÊNCIA 286 CV, INCLUSIVE SEMIREBOQUE COM CAÇAMBA METÁLICA - CHP DIURNO. AF_12/2014	CHOR - CUSTOS HORÁRIOS DE MÁQUINAS E EQUIPAMENTOS	CHP	0,0275000	323,04	8,88	
Composição Auxiliar	89877	SINAPI	CAMINHÃO BASCULANTE 14 M3, COM CAVALO MECÂNICO DE CAPACIDADE MÁXIMA DE TRAÇÃO COMBINADO DE 36000 KG, POTÊNCIA 286 CV, INCLUSIVE SEMIREBOQUE COM CAÇAMBA METÁLICA - CHI DIURNO. AF_12/2014	CHOR - CUSTOS HORÁRIOS DE MÁQUINAS E EQUIPAMENTOS	CHI	0,0156000	83,61	1,30	
				MO sem LS =>	0,94	LS =>	0,00	MO com LS =>	0,94
				Valor do BDI =>	2,38			Valor com BDI =>	12,56
				Quant. =>	25,4600000	Preço Total =>	319,77		

15.3.3	Código	Banco	Descrição	Tipo	Und	Quant.	Valor Unit	Total	
Composição	95876	SINAPI	TRANSPORTE COM CAMINHÃO BASCULANTE DE 14 M³, EM VIA URBANA PAVIMENTADA, DMT ATÉ 30 KM (UNIDADE: M3XKM). AF_07/2020	TRAN - TRANSPORTES, CARGAS E DESCARGAS	M3XKM	1,0000000	2,10	2,10	
Composição Auxiliar	89876	SINAPI	CAMINHÃO BASCULANTE 14 M3, COM CAVALO MECÂNICO DE CAPACIDADE MÁXIMA DE TRAÇÃO COMBINADO DE 36000 KG, POTÊNCIA 286 CV, INCLUSIVE SEMIREBOQUE COM CAÇAMBA METÁLICA - CHP DIURNO. AF_12/2014	CHOR - CUSTOS HORÁRIOS DE MÁQUINAS E EQUIPAMENTOS	CHP	0,0059000	323,04	1,90	
Composição Auxiliar	89877	SINAPI	CAMINHÃO BASCULANTE 14 M3, COM CAVALO MECÂNICO DE CAPACIDADE MÁXIMA DE TRAÇÃO COMBINADO DE 36000 KG, POTÊNCIA 286 CV, INCLUSIVE SEMIREBOQUE COM CAÇAMBA METÁLICA - CHI DIURNO. AF_12/2014	CHOR - CUSTOS HORÁRIOS DE MÁQUINAS E EQUIPAMENTOS	CHI	0,0025000	83,61	0,20	
				MO sem LS =>	0,17	LS =>	0,00	MO com LS =>	0,17
				Valor do BDI =>	0,49			Valor com BDI =>	2,59
				Quant. =>	763,6600000	Preço Total =>	1.977,87		

15.3.4	Código	Banco	Descrição	Tipo	Und	Quant.	Valor Unit	Total	
Composição	93593	SINAPI	TRANSPORTE COM CAMINHÃO BASCULANTE DE 14 M³, EM VIA URBANA PAVIMENTADA, ADICIONAL PARA DMT EXCEDENTE A 30 KM (UNIDADE: M3XKM). AF_07/2020	TRAN - TRANSPORTES, CARGAS E DESCARGAS	M3XKM	1,0000000	0,85	0,85	
Composição Auxiliar	89876	SINAPI	CAMINHÃO BASCULANTE 14 M3, COM CAVALO MECÂNICO DE CAPACIDADE MÁXIMA DE TRAÇÃO COMBINADO DE 36000 KG, POTÊNCIA 286 CV, INCLUSIVE SEMIREBOQUE COM CAÇAMBA METÁLICA - CHP DIURNO. AF_12/2014	CHOR - CUSTOS HORÁRIOS DE MÁQUINAS E EQUIPAMENTOS	CHP	0,0024000	323,04	0,77	
Composição Auxiliar	89877	SINAPI	CAMINHÃO BASCULANTE 14 M3, COM CAVALO MECÂNICO DE CAPACIDADE MÁXIMA DE TRAÇÃO COMBINADO DE 36000 KG, POTÊNCIA 286 CV, INCLUSIVE SEMIREBOQUE COM CAÇAMBA METÁLICA - CHI DIURNO. AF_12/2014	CHOR - CUSTOS HORÁRIOS DE MÁQUINAS E EQUIPAMENTOS	CHI	0,0010000	83,61	0,08	
				MO sem LS =>	0,07	LS =>	0,00	MO com LS =>	0,07
				Valor do BDI =>	0,19			Valor com BDI =>	1,04
				Quant. =>	1.170,9400000	Preço Total =>	1.217,77		

15.3.5	Código	Banco	Descrição	Tipo	Und	Quant.	Valor Unit	Total
--------	--------	-------	-----------	------	-----	--------	------------	-------

RUA CAPITÃO ANTÔNIO LEITE, Nº SN CENTRO, CEP: 58770-000
FONE: (83)3433-1074

ALLAM PEREIRA DE MOURA:02858972419
8972419

Digitally signed by ALLAM PEREIRA DE MOURA:02858972419
DN: C=BR, S=PB, L=Coremas, OU=Presental, OJ=3650874000180, OJ=AC SyngularID Multipla, O=ICP-Brasil, CN=ALLAM PEREIRA DE MOURA:02858972419
Reason: your signing reason here
Location: your signing location here
Date: 2024.02.23 11:38:33-03'00'
Foxit PDF Reader Version: 2023.2.0

PREFEITURA MUNICIPAL DE COREMAS - PB
CNPJ: 08.939.936/0001-94

Composição	95996	SINAPI	EXECUÇÃO DE PAVIMENTO COM APLICAÇÃO DE CONCRETO ASFÁLTICO, CAMADA DE BINDER - EXCLUSIVE CARGA E TRANSPORTE. AF_11/2019	PAVI - PAVIMENTAÇÃO	m³	1,0000000	1.232,27	1.232,27		
Composição Auxiliar	5835	SINAPI	VIBROACABADORA DE ASFALTO SOBRE ESTEIRAS, LARGURA DE PAVIMENTAÇÃO 1,90 M A 5,30 M, POTÊNCIA 105 HP CAPACIDADE 450 T/H - CHP DIURNO. AF_11/2014	CHOR - CUSTOS HORÁRIOS DE MÁQUINAS E EQUIPAMENTOS	CHP	0,0331000	335,56	11,10		
Composição Auxiliar	5837	SINAPI	VIBROACABADORA DE ASFALTO SOBRE ESTEIRAS, LARGURA DE PAVIMENTAÇÃO 1,90 M A 5,30 M, POTÊNCIA 105 HP CAPACIDADE 450 T/H - CHI DIURNO. AF_11/2014	CHOR - CUSTOS HORÁRIOS DE MÁQUINAS E EQUIPAMENTOS	CHI	0,0678000	125,45	8,50		
Composição Auxiliar	88314	SINAPI	RASTELEIRO COM ENCARGOS COMPLEMENTARES	SEDI - SERVIÇOS DIVERSOS	H	0,8072000	22,77	18,37		
Composição Auxiliar	91386	SINAPI	CAMINHÃO BASCULANTE 10 M3, TRUCADO CABINE SIMPLES, PESO BRUTO TOTAL 23.000 KG, CARGA ÚTIL MÁXIMA 15.935 KG, DISTÂNCIA ENTRE EIXOS 4,80 M, POTÊNCIA 230 CV INCLUSIVE CAÇAMBA METÁLICA - CHP DIURNO. AF_06/2014	CHOR - CUSTOS HORÁRIOS DE MÁQUINAS E EQUIPAMENTOS	CHP	0,0331000	265,68	8,79		
Composição Auxiliar	95631	SINAPI	ROLO COMPACTADOR VIBRATORIO TANDEM, ACO LISO, POTENCIA 125 HP, PESO SEM/COM LASTRO 10,20/11,65 T, LARGURA DE TRABALHO 1,73 M - CHP DIURNO. AF_11/2016	CHOR - CUSTOS HORÁRIOS DE MÁQUINAS E EQUIPAMENTOS	CHP	0,0575000	231,91	13,33		
Composição Auxiliar	95632	SINAPI	ROLO COMPACTADOR VIBRATORIO TANDEM, ACO LISO, POTENCIA 125 HP, PESO SEM/COM LASTRO 10,20/11,65 T, LARGURA DE TRABALHO 1,73 M - CHI DIURNO. AF_11/2016	CHOR - CUSTOS HORÁRIOS DE MÁQUINAS E EQUIPAMENTOS	CHI	0,0434000	84,18	3,65		
Composição Auxiliar	96155	SINAPI	TRATOR DE PNEUS COM POTÊNCIA DE 85 CV, TRAÇÃO 4X4, COM VASSOURA MECÂNICA ACOPLADA - CHI DIURNO. AF_02/2017	CHOR - CUSTOS HORÁRIOS DE MÁQUINAS E EQUIPAMENTOS	CHI	0,0668000	45,03	3,00		
Composição Auxiliar	96157	SINAPI	TRATOR DE PNEUS COM POTÊNCIA DE 85 CV, TRAÇÃO 4X4, COM VASSOURA MECÂNICA ACOPLADA - CHP DIURNO. AF_03/2017	CHOR - CUSTOS HORÁRIOS DE MÁQUINAS E EQUIPAMENTOS	CHP	0,0341000	130,27	4,44		
Composição Auxiliar	96463	SINAPI	ROLO COMPACTADOR DE PNEUS, ESTATICO, PRESSAO VARIAVEL, POTENCIA 110 HP, PESO SEM/COM LASTRO 10,8/27 T, LARGURA DE ROLAGEM 2,30 M - CHP DIURNO. AF_06/2017	CHOR - CUSTOS HORÁRIOS DE MÁQUINAS E EQUIPAMENTOS	CHP	0,0299000	220,09	6,58		
Composição Auxiliar	96464	SINAPI	ROLO COMPACTADOR DE PNEUS, ESTATICO, PRESSAO VARIAVEL, POTENCIA 110 HP, PESO SEM/COM LASTRO 10,8/27 T, LARGURA DE ROLAGEM 2,30 M - CHI DIURNO. AF_06/2017	CHOR - CUSTOS HORÁRIOS DE MÁQUINAS E EQUIPAMENTOS	CHI	0,0710000	90,81	6,44		
Insumo	00041965	SINAPI	CONCRETO BETUMINOSO USINADO A QUENTE (CBUQ) PARA PAVIMENTACAO ASFALTICA, PADRAO DNIT, PARA BINDER, COM CAP 50/70 - AQUISICAO POSTO USINA	Material	T	2,5548000	449,38	1.148,07		
					MO sem LS =>	23,45	LS =>	0,00	MO com LS =>	23,45
					Valor do BDI =>	288,10			Valor com BDI =>	1.520,37
					Quant. =>	25,4600000	Preço Total =>			38.708,62

15.3.6	Código Banco	Descrição	Tipo	Und	Quant.	Valor Unit	Total
Composição	COMP. Próprio	EXECUÇÃO DE PINTURA DE LIGAÇÃO COM EMULSÃO ASFÁLTICA RR-2C. AF_11/2019	PAVI - PAVIMENTAÇÃO	m²	1,0000000	2,79	2,79
Composição Auxiliar	PRÓP. 96402	EXECUÇÃO DE PINTURA DE LIGAÇÃO COM EMULSÃO ASFÁLTICA RR-2C. AF_11/2019	PAVI - PAVIMENTAÇÃO	m²	1,0000000	2,79	2,79

RUA CAPITÃO ANTÔNIO LEITE, Nº SN CENTRO, CEP: 58770-000
FONE: (83)3433-1074

ALLAM PEREIRA DE MOURA:02858972419
Digitally signed by ALLAM PEREIRA DE MOURA:02858972419
DN: C=BR, S=PB, L=Coremas, OU=Presencial, OJ=3659874000180, OU=AC SyngularID Multipla, O=ICP-Brasil, CN=ALLAM PEREIRA DE MOURA:02858972419
Reason: your signing reason here
Location: your signing location here
Date: 2024.02.23 11:38:33-03'00'
Foxit PDF Reader Version: 2023.2.0

PREFEITURA MUNICIPAL DE COREMAS - PB
CNPJ: 08.939.936/0001-94

MO sem LS => 0,27 LS => 0,00 MO com LS => 0,27
Valor do BDI => 0,65 Valor com BDI => 3,44
Quant. => 848,5068000 Preço Total => 2.918,86

15.4	Pavimentação - Etapa 2 - CBUQ							46.950,21	
15.4.1	Código	Banco	Descrição	Tipo	Und	Quant.	Valor Unit	Total	
Composição	99814	SINAPI	LIMPEZA DE SUPERFÍCIE COM JATO DE ALTA PRESSÃO. AF_04/2019	SEDI - SERVIÇOS DIVERSOS	m²	1,0000000	1,73	1,73	
Composição Auxiliar	88316	SINAPI	SERVENTE COM ENCARGOS COMPLEMENTARES	SEDI - SERVIÇOS DIVERSOS	H	0,0890000	19,27	1,71	
Composição Auxiliar	99833	SINAPI	LAVADORA DE ALTA PRESSAO (LAVA-JATO) PARA AGUA FRIA, PRESSAO DE OPERACAO ENTRE 1400 E 1900 LIB/POL2, VAZAO MAXIMA ENTRE 400 E 700 L/H - CHP DIURNO. AF_05/2023	CHOR - CUSTOS HORÁRIOS DE MÁQUINAS E EQUIPAMENTOS	CHP	0,0150000	1,57	0,02	
				MO sem LS =>	1,26	LS =>	0,00	MO com LS =>	1,26
				Valor do BDI =>	0,40	Valor com BDI =>		2,13	
				Quant. =>	848,5100000	Preço Total =>	1.807,32		

15.4.2	Código	Banco	Descrição	Tipo	Und	Quant.	Valor Unit	Total	
Composição	100987	SINAPI	CARGA DE MISTURA ASFÁLTICA EM CAMINHÃO BASCULANTE 14 M³ (UNIDADE: M3). AF_07/2020	TRAN - TRANSPORTES, CARGAS E DESCARGAS	m³	1,0000000	10,18	10,18	
Composição Auxiliar	89876	SINAPI	CAMINHÃO BASCULANTE 14 M3, COM CAVALO MECÂNICO DE CAPACIDADE MÁXIMA DE TRAÇÃO COMBINADO DE 36000 KG, POTÊNCIA 286 CV, INCLUSIVE SEMIREBOQUE COM CAÇAMBA METÁLICA - CHP DIURNO. AF_12/2014	CHOR - CUSTOS HORÁRIOS DE MÁQUINAS E EQUIPAMENTOS	CHP	0,0275000	323,04	8,88	
Composição Auxiliar	89877	SINAPI	CAMINHÃO BASCULANTE 14 M3, COM CAVALO MECÂNICO DE CAPACIDADE MÁXIMA DE TRAÇÃO COMBINADO DE 36000 KG, POTÊNCIA 286 CV, INCLUSIVE SEMIREBOQUE COM CAÇAMBA METÁLICA - CHI DIURNO. AF_12/2014	CHOR - CUSTOS HORÁRIOS DE MÁQUINAS E EQUIPAMENTOS	CHI	0,0156000	83,61	1,30	
				MO sem LS =>	0,94	LS =>	0,00	MO com LS =>	0,94
				Valor do BDI =>	2,38	Valor com BDI =>		12,56	
				Quant. =>	25,4600000	Preço Total =>	319,77		

15.4.3	Código	Banco	Descrição	Tipo	Und	Quant.	Valor Unit	Total
Composição	95876	SINAPI	TRANSPORTE COM CAMINHÃO BASCULANTE DE 14 M³, EM VIA URBANA PAVIMENTADA, DMT ATÉ 30 KM (UNIDADE: M3XKM). AF_07/2020	TRAN - TRANSPORTES, CARGAS E DESCARGAS	M3XKM	1,0000000	2,10	2,10
Composição Auxiliar	89876	SINAPI	CAMINHÃO BASCULANTE 14 M3, COM CAVALO MECÂNICO DE CAPACIDADE MÁXIMA DE TRAÇÃO COMBINADO DE 36000 KG, POTÊNCIA 286 CV, INCLUSIVE SEMIREBOQUE COM CAÇAMBA METÁLICA - CHP DIURNO. AF_12/2014	CHOR - CUSTOS HORÁRIOS DE MÁQUINAS E EQUIPAMENTOS	CHP	0,0059000	323,04	1,90
Composição Auxiliar	89877	SINAPI	CAMINHÃO BASCULANTE 14 M3, COM CAVALO MECÂNICO DE CAPACIDADE MÁXIMA DE TRAÇÃO COMBINADO DE 36000 KG, POTÊNCIA 286 CV, INCLUSIVE SEMIREBOQUE COM CAÇAMBA METÁLICA - CHI DIURNO. AF_12/2014	CHOR - CUSTOS HORÁRIOS DE MÁQUINAS E EQUIPAMENTOS	CHI	0,0025000	83,61	0,20

RUA CAPITÃO ANTÔNIO LEITE, Nº SN CENTRO, CEP: 58770-000
FONE: (83)3433-1074

ALLAM PEREIRA DE MOURA:02858972419
Digitally signed by ALLAM PEREIRA DE MOURA:02858972419
DN: C=BR, S=PB, L=Coremas, OU=Presencial, OJ=3650874000180, OJ=AC SyngularID Multipla, O=ICP-Brasil, CN=ALLAM PEREIRA DE MOURA:02858972419
Reason: your signing reason here
Location: your signing location here
Date: 2024.02.23 11:38:33-03'00'
Foxit PDF Reader Version: 2023.2.0

PREFEITURA MUNICIPAL DE COREMAS - PB
CNPJ: 08.939.936/0001-94

MO sem LS => 0,17 LS => 0,00 MO com LS => 0,17
Valor do BDI => 0,49 Valor com BDI => 2,59
Quant. => 763,6600000 Preço Total => 1.977,87

15.4.4	Código	Banco	Descrição	Tipo	Und	Quant.	Valor Unit	Total
Composição	93593	SINAPI	TRANSPORTE COM CAMINHÃO BASCULANTE DE 14 M³, EM VIA URBANA PAVIMENTADA, ADICIONAL PARA DMT EXCEDENTE A 30 KM (UNIDADE: M3XKM). AF_07/2020	TRAN - TRANSPORTES, CARGAS E DESCARGAS	M3XKM	1,0000000	0,85	0,85
Composição Auxiliar	89876	SINAPI	CAMINHÃO BASCULANTE 14 M3, COM CAVALO MECÂNICO DE CAPACIDADE MÁXIMA DE TRAÇÃO COMBINADO DE 36000 KG, POTÊNCIA 286 CV, INCLUSIVE SEMIREBOQUE COM CAÇAMBA METÁLICA - CHP DIURNO. AF_12/2014	CHOR - CUSTOS HORÁRIOS DE MÁQUINAS E EQUIPAMENTOS	CHP	0,0024000	323,04	0,77
Composição Auxiliar	89877	SINAPI	CAMINHÃO BASCULANTE 14 M3, COM CAVALO MECÂNICO DE CAPACIDADE MÁXIMA DE TRAÇÃO COMBINADO DE 36000 KG, POTÊNCIA 286 CV, INCLUSIVE SEMIREBOQUE COM CAÇAMBA METÁLICA - CHI DIURNO. AF_12/2014	CHOR - CUSTOS HORÁRIOS DE MÁQUINAS E EQUIPAMENTOS	CHI	0,0010000	83,61	0,08

MO sem LS => 0,07 LS => 0,00 MO com LS => 0,07
Valor do BDI => 0,19 Valor com BDI => 1,04
Quant. => 1.170,9400000 Preço Total => 1.217,77

15.4.5	Código	Banco	Descrição	Tipo	Und	Quant.	Valor Unit	Total
Composição	95996	SINAPI	EXECUÇÃO DE PAVIMENTO COM APLICAÇÃO DE CONCRETO ASFÁLTICO, CAMADA DE BINDER - EXCLUSIVE CARGA E TRANSPORTE. AF_11/2019	PAVI - PAVIMENTAÇÃO	m³	1,0000000	1.232,27	1.232,27
Composição Auxiliar	5835	SINAPI	VIBROACABADORA DE ASFALTO SOBRE ESTEIRAS, LARGURA DE PAVIMENTAÇÃO 1,90 M A 5,30 M, POTÊNCIA 105 HP CAPACIDADE 450 T/H - CHP DIURNO. AF_11/2014	CHOR - CUSTOS HORÁRIOS DE MÁQUINAS E EQUIPAMENTOS	CHP	0,0331000	335,56	11,10
Composição Auxiliar	5837	SINAPI	VIBROACABADORA DE ASFALTO SOBRE ESTEIRAS, LARGURA DE PAVIMENTAÇÃO 1,90 M A 5,30 M, POTÊNCIA 105 HP CAPACIDADE 450 T/H - CHI DIURNO. AF_11/2014	CHOR - CUSTOS HORÁRIOS DE MÁQUINAS E EQUIPAMENTOS	CHI	0,0678000	125,45	8,50
Composição Auxiliar	88314	SINAPI	RASTELEIRO COM ENCARGOS COMPLEMENTARES	SEDI - SERVIÇOS DIVERSOS	H	0,8072000	22,77	18,37
Composição Auxiliar	91386	SINAPI	CAMINHÃO BASCULANTE 10 M3, TRUCADO CABINE SIMPLES, PESO BRUTO TOTAL 23.000 KG, CARGA ÚTIL MÁXIMA 15.935 KG, DISTÂNCIA ENTRE EIXOS 4,80 M, POTÊNCIA 230 CV INCLUSIVE CAÇAMBA METÁLICA - CHP DIURNO. AF_06/2014	CHOR - CUSTOS HORÁRIOS DE MÁQUINAS E EQUIPAMENTOS	CHP	0,0331000	265,68	8,79
Composição Auxiliar	95631	SINAPI	ROLO COMPACTADOR VIBRATORIO TANDEM, ACO LISO, POTENCIA 125 HP, PESO SEM/COM LASTRO 10,20/11,65 T, LARGURA DE TRABALHO 1,73 M - CHP DIURNO. AF_11/2016	CHOR - CUSTOS HORÁRIOS DE MÁQUINAS E EQUIPAMENTOS	CHP	0,0575000	231,91	13,33
Composição Auxiliar	95632	SINAPI	ROLO COMPACTADOR VIBRATORIO TANDEM, ACO LISO, POTENCIA 125 HP, PESO SEM/COM LASTRO 10,20/11,65 T, LARGURA DE TRABALHO 1,73 M - CHI DIURNO. AF_11/2016	CHOR - CUSTOS HORÁRIOS DE MÁQUINAS E EQUIPAMENTOS	CHI	0,0434000	84,18	3,65
Composição Auxiliar	96155	SINAPI	TRATOR DE PNEUS COM POTÊNCIA DE 85 CV, TRAÇÃO 4X4, COM VASSOURA MECÂNICA ACOPLADA - CHI DIURNO. AF_02/2017	CHOR - CUSTOS HORÁRIOS DE MÁQUINAS E EQUIPAMENTOS	CHI	0,0668000	45,03	3,00

RUA CAPITÃO ANTÔNIO LEITE, Nº SN CENTRO, CEP: 58770-000
FONE: (83)3433-1074

ALLAM PEREIRA DE MOURA:02858972419
8972419

Digitally signed by ALLAM PEREIRA DE MOURA:02858972419
DN: C=BR, S=PB, L=Coremas, OU=Presencial, OJ=3650874000180, O=AC SyngularID Multipla, O=ICP-Brasil, CN=ALLAM PEREIRA DE MOURA:02858972419
Reason: your signing reason here
Location: your signing location here
Date: 2024.02.23 11:38:33-03'00'
Foxit PDF Reader Version: 2023.2.0

PREFEITURA MUNICIPAL DE COREMAS - PB

CNPJ: 08.939.936/0001-94

Composição Auxiliar	96157	SINAPI	TRATOR DE PNEUS COM POTÊNCIA DE 85 CV, TRAÇÃO 4X4, COM VASSOURA MECÂNICA ACOPLADA - CHP DIURNO. AF_03/2017	CHOR - CUSTOS HORÁRIOS DE MÁQUINAS E EQUIPAMENTOS	CHP	0,0341000	130,27	4,44	
Composição Auxiliar	96463	SINAPI	ROLO COMPACTADOR DE PNEUS, ESTATICO, PRESSAO VARIAVEL, POTENCIA 110 HP, PESO SEM/COM LASTRO 10,8/27 T, LARGURA DE ROLAGEM 2,30 M - CHP DIURNO. AF_06/2017	CHOR - CUSTOS HORÁRIOS DE MÁQUINAS E EQUIPAMENTOS	CHP	0,0299000	220,09	6,58	
Composição Auxiliar	96464	SINAPI	ROLO COMPACTADOR DE PNEUS, ESTATICO, PRESSAO VARIAVEL, POTENCIA 110 HP, PESO SEM/COM LASTRO 10,8/27 T, LARGURA DE ROLAGEM 2,30 M - CHI DIURNO. AF_06/2017	CHOR - CUSTOS HORÁRIOS DE MÁQUINAS E EQUIPAMENTOS	CHI	0,0710000	90,81	6,44	
Insumo	00041965	SINAPI	CONCRETO BETUMINOSO USINADO A QUENTE (CBUQ) PARA PAVIMENTACAO ASFALTICA, PADRAO DNIT, PARA BINDER, COM CAP 50/70 - AQUISICAO POSTO USINA	Material	T	2,5548000	449,38	1.148,07	
				MO sem LS =>	23,45	LS =>	0,00	MO com LS =>	23,45
				Valor do BDI =>	288,10			Valor com BDI =>	1.520,37
				Quant. =>	25,4600000	Preço Total =>	38.708,62		

15.4.6	Código	Banco	Descrição	Tipo	Und	Quant.	Valor Unit	Total	
Composição	COMP. PRÓP. 96402	Próprio	EXECUÇÃO DE PINTURA DE LIGAÇÃO COM EMULSÃO ASFÁLTICA RR-2C. AF_11/2019	PAVI - PAVIMENTAÇÃO	m²	1,0000000	2,79	2,79	
Composição Auxiliar	96402	SINAPI	EXECUÇÃO DE PINTURA DE LIGAÇÃO COM EMULSÃO ASFÁLTICA RR-2C. AF_11/2019	PAVI - PAVIMENTAÇÃO	m²	1,0000000	2,79	2,79	
				MO sem LS =>	0,27	LS =>	0,00	MO com LS =>	0,27
				Valor do BDI =>	0,65			Valor com BDI =>	3,44
				Quant. =>	848,5068000	Preço Total =>	2.918,86		

15.5	Serviços Complementares							2.722,45	
15.5.1	Código	Banco	Descrição	Tipo	Und	Quant.	Valor Unit	Total	
Composição	COMP. PRÓP. ORSE 4650 05/2023	Próprio	SINALIZAÇÃO PERMANENTE, VERTICAL, COM PLACA DE AÇO, PADRÃO DNER, LARGURA=0,60M, COM POSTE DE MADEIRA 2,60M FIXADO COM BASE DE CONCRETO 40X40X50 - PLACA FAIXA DE PEDRESTE	PAVI - PAVIMENTAÇÃO	Unid.	1,0000000	617,10	617,10	
Composição Auxiliar	4650	ORSE	Sinalização permanente, vertical, com placa octogonal de aço, padrão dnit, largura=0,75m, com poste de madeira 3,50m fixado com base de concreto 40x40x50, inclusive mão de obra - Rev 01/2023	Sinalização Vertical	un	1,0000000	617,10	617,10	
				MO sem LS =>	0,00	LS =>	0,00	MO com LS =>	0,00
				Valor do BDI =>	144,27			Valor com BDI =>	761,37
				Quant. =>	2,0000000	Preço Total =>	1.522,74		

15.5.2	Código	Banco	Descrição	Tipo	Und	Quant.	Valor Unit	Total
Composição	COMP. PRÓP. 40817 -	Próprio	SINALIZAÇÃO HORIZONTAL COM RESINA ACRÍLICA EMULSIONADA EM ÁGUA (0,4 mm)	PAVI - PAVIMENTAÇÃO	m²	1,0000000	16,05	16,05

RUA CAPITÃO ANTÔNIO LEITE, Nº SN CENTRO, CEP: 58770-000
FONE: (83)3433-1074

ALLAM PEREIRA DE MOURA:02858972419
8972419

Digitally signed by ALLAM PEREIRA DE MOURA:02858972419
DN: C=BR, S=PB, L=Coremas, OU=Presencial, OJ=3650874000180, OJ=AC SyngularID Multipla, O=ICP-Brasil, CN=ALLAM PEREIRA DE MOURA:02858972419
Reason: your signing reason here
Location: your signing location here
Date: 2024.02.23 11:38:33-03'00'
Foxit PDF Reader Version: 2023.2.0

PREFEITURA MUNICIPAL DE COREMAS - PB

CNPJ: 08.939.936/0001-94

Composição Auxiliar	40817	AGETOP RODOVIARI	SINALIZAÇÃO HORIZONTAL COM RESINA ACRÍLICA EMULSIONADA EM ÁGUA (0,4 mm)	40	m²	1,0000000	16,05	16,05		
					MO sem LS =>	0,56	LS =>	0,00	MO com LS =>	0,56
					Valor do BDI =>	3,75			Valor com BDI =>	19,80
					Quant. =>	59,7540000	Preço Total =>		1.183,12	

15.5.3	Código	Banco	Descrição	Tipo	Und	Quant.	Valor Unit	Total		
Composição	83693	SINAPI	CAIACAO EM MEIO FIO	PAVI - PAVIMENTAÇÃO	m²	1,0000000	4,50	4,50		
Composição Auxiliar	88310	SINAPI	PINTOR COM ENCARGOS COMPLEMENTARES	SEDI - SERVIÇOS DIVERSOS	H	0,1500000	25,51	3,82		
Composição Auxiliar	88316	SINAPI	SERVENTE COM ENCARGOS COMPLEMENTARES	SEDI - SERVIÇOS DIVERSOS	H	0,0075000	19,27	0,14		
Insumo	00011161	SINAPI	CAL HIDRATADA PARA PINTURA	Material	KG	0,3000000	1,80	0,54		
					MO sem LS =>	2,89	LS =>	0,00	MO com LS =>	2,89
					Valor do BDI =>	1,05			Valor com BDI =>	5,55
					Quant. =>	2,9900000	Preço Total =>		16,59	

15.6	Serviços Finais								1.919,79	
15.6.1	Código	Banco	Descrição	Tipo	Und	Quant.	Valor Unit	Total		
Composição	99814	SINAPI	LIMPEZA DE SUPERFÍCIE COM JATO DE ALTA PRESSÃO. AF_04/2019	SEDI - SERVIÇOS DIVERSOS	m²	1,0000000	1,73	1,73		
Composição Auxiliar	88316	SINAPI	SERVENTE COM ENCARGOS COMPLEMENTARES	SEDI - SERVIÇOS DIVERSOS	H	0,0890000	19,27	1,71		
Composição Auxiliar	99833	SINAPI	LAVADORA DE ALTA PRESSAO (LAVA-JATO) PARA AGUA FRIA, PRESSAO DE OPERACAO ENTRE 1400 E 1900 LIB/POL2, VAZAO MAXIMA ENTRE 400 E 700 L/H - CHP DIURNO. AF_05/2023	CHOR - CUSTOS HORÁRIOS DE MÁQUINAS E EQUIPAMENTOS	CHP	0,0150000	1,57	0,02		
					MO sem LS =>	1,26	LS =>	0,00	MO com LS =>	1,26
					Valor do BDI =>	0,40			Valor com BDI =>	2,13
					Quant. =>	848,5100000	Preço Total =>		1.807,32	

15.6.2	Código	Banco	Descrição	Tipo	Und	Quant.	Valor Unit	Total		
Composição	COMP. PRÓP.	Próprio	PLACA ESMALTADA PARA IDENTIFICAÇÃO NR DE RUA, DIMENSÕES 45X25CM	SEDI - SERVIÇOS DIVERSOS	Unid.	1,0000000	91,16	91,16		
Composição Auxiliar	73916/002	SINAPI	PLACA ESMALTADA PARA IDENTIFICAÇÃO NR DE RUA, DIMENSÕES 45X25CM	SEDI - SERVIÇOS DIVERSOS	UN	1,0000000	91,16	91,16		
					MO sem LS =>	5,66	LS =>	0,00	MO com LS =>	5,66
					Valor do BDI =>	21,31			Valor com BDI =>	112,47
					Quant. =>	1,0000000	Preço Total =>		112,47	

16			RUA JOSÉ AMÉRICO DE ALMEIDA					163.122,72
16.1			Serviços Preliminares					10.490,53

RUA CAPITÃO ANTÔNIO LEITE, Nº SN CENTRO, CEP: 58770-000
FONE: (83)3433-1074

ALLAM PEREIRA DE MOURA:02858972419
8972419

Digitally signed by ALLAM PEREIRA DE MOURA:02858972419
DN: C=BR, S=PB, L=Coremas, OU=Presencial, OJ=3650874000180, OU=AC SyngularID Multipla, O=ICP-Brasil, CN=ALLAM PEREIRA DE MOURA:02858972419
Reason: your signing reason here
Location: your signing location here
Date: 2024.02.23 11:38:33-03'00'
Foxit PDF Reader Version: 2023.2.0

PREFEITURA MUNICIPAL DE COREMAS - PB
CNPJ: 08.939.936/0001-94

16.1.1	Código	Banco	Descrição	Tipo	Und	Quant.	Valor Unit	Total		
Composição	98525	SINAPI	LIMPEZA MECANIZADA DE CAMADA VEGETAL, VEGETAÇÃO E PEQUENAS ÁRVORES (DIÂMETRO DE TRONCO MENOR QUE 0,20 M), COM TRATOR DE ESTEIRAS.AF_05/2018	URBA - URBANIZAÇÃO	m²	1,0000000	0,36	0,36		
Composição Auxiliar	88316	SINAPI	SERVEANTE COM ENCARGOS COMPLEMENTARES	SEDI - SERVIÇOS DIVERSOS	H	0,0030000	19,27	0,05		
Composição Auxiliar	88441	SINAPI	JARDINEIRO COM ENCARGOS COMPLEMENTARES	SEDI - SERVIÇOS DIVERSOS	H	0,0030000	20,12	0,06		
Composição Auxiliar	89031	SINAPI	TRATOR DE ESTEIRAS, POTÊNCIA 100 HP, PESO OPERACIONAL 9,4 T, COM LÂMINA 2,19 M3 - CHI DIURNO. AF_06/2014	CHOR - CUSTOS HORÁRIOS DE MÁQUINAS E EQUIPAMENTOS	CHI	0,0024000	65,80	0,15		
Composição Auxiliar	89032	SINAPI	TRATOR DE ESTEIRAS, POTÊNCIA 100 HP, PESO OPERACIONAL 9,4 T, COM LÂMINA 2,19 M3 - CHP DIURNO. AF_06/2014	CHOR - CUSTOS HORÁRIOS DE MÁQUINAS E EQUIPAMENTOS	CHP	0,0006000	180,36	0,10		
					MO sem LS =>	0,13	LS =>	0,00	MO com LS =>	0,13
					Valor do BDI =>	0,08			Valor com BDI =>	0,44
					Quant. =>		1.319,3700000	Preço Total =>		580,52

16.1.2	Código	Banco	Descrição	Tipo	Und	Quant.	Valor Unit	Total		
Composição	101819	SINAPI	RECOMPOSIÇÃO DE PAVIMENTO EM PARALELEPÍPEDOS, REJUNTAMENTO COM ARGAMASSA, COM REAPROVEITAMENTO DOS PARALELEPÍPEDOS, PARA O FECHAMENTO DE VALAS - INCLUSO RETIRADA E COLOCAÇÃO DO MATERIAL. AF_12/2020	PAVI - PAVIMENTAÇÃO	m²	1,0000000	60,88	60,88		
Composição Auxiliar	88316	SINAPI	SERVEANTE COM ENCARGOS COMPLEMENTARES	SEDI - SERVIÇOS DIVERSOS	H	1,9013000	19,27	36,63		
Composição Auxiliar	88628	SINAPI	ARGAMASSA TRAÇO 1:3 (EM VOLUME DE CIMENTO E AREIA MÉDIA ÚMIDA), PREPARO MECÂNICO COM BETONEIRA 400 L. AF_08/2019	SEDI - SERVIÇOS DIVERSOS	m³	0,0204000	519,28	10,59		
Composição Auxiliar	91277	SINAPI	PLACA VIBRATÓRIA REVERSÍVEL COM MOTOR 4 TEMPOS A GASOLINA, FORÇA CENTRÍFUGA DE 25 KN (2500 KGF), POTÊNCIA 5,5 CV - CHP DIURNO. AF_08/2015	CHOR - CUSTOS HORÁRIOS DE MÁQUINAS E EQUIPAMENTOS	CHP	0,0113000	9,16	0,10		
Composição Auxiliar	91278	SINAPI	PLACA VIBRATÓRIA REVERSÍVEL COM MOTOR 4 TEMPOS A GASOLINA, FORÇA CENTRÍFUGA DE 25 KN (2500 KGF), POTÊNCIA 5,5 CV - CHI DIURNO. AF_08/2015	CHOR - CUSTOS HORÁRIOS DE MÁQUINAS E EQUIPAMENTOS	CHI	0,4640000	0,61	0,28		
Insumo	00000367	SINAPI	AREIA GROSSA - POSTO JAZIDA/FORNECEDOR (RETIRADO NA JAZIDA, SEM TRANSPORTE)	Material	m³	0,1140000	116,50	13,28		
					MO sem LS =>	27,77	LS =>	0,00	MO com LS =>	27,77
					Valor do BDI =>	14,23			Valor com BDI =>	75,11
					Quant. =>		131,9400000	Preço Total =>		9.910,01

16.2			Serviços de Terraplenagem					606,91
16.2.1	Código	Banco	Descrição	Tipo	Und	Quant.	Valor Unit	Total
Composição	COMP. PRÓP. 78472	Próprio	SERVICOS TOPOGRAFICOS PARA PAVIMENTACAO, INCLUSIVE NOTA DE SERVICOS, ACOMPANHAMENTO E GREIDE	SEDI - SERVIÇOS DIVERSOS	m²	1,0000000	0,38	0,38
Composição Auxiliar	78472	SINAPI	SERVICOS TOPOGRAFICOS PARA PAVIMENTACAO, INCLUSIVE NOTA DE SERVICOS, ACOMPANHAMENTO E GREIDE	SERT - SERVIÇOS TÉCNICOS	m²	1,0000000	0,38	0,38

RUA CAPITÃO ANTÔNIO LEITE, Nº SN CENTRO, CEP: 58770-000
FONE: (83)3433-1074

ALLAM PEREIRA DE MOURA:02858972419
Digitally signed by ALLAM PEREIRA DE MOURA:02858972419
DN: C=BR, S=PB, L=Coremas, OU=Presencial, OJ=3650874000180, OJ=AC SyngularID Multipla, O=ICP-Brasil, CN=ALLAM PEREIRA DE MOURA:02858972419
Reason: your signing reason here
Location: your signing location here
Date: 2024.02.23 11:38:33-03'00'
Foxit PDF Reader Version: 2023.2.0

PREFEITURA MUNICIPAL DE COREMAS - PB
CNPJ: 08.939.936/0001-94

MO sem LS => 0,23 LS => 0,00 MO com LS => 0,23
Valor do BDI => 0,08 Valor com BDI => 0,46
Quant. => 1.319,3700000 Preço Total => 606,91

16.3 Pavimentação - Etapa 1 - BLINDER								72.991,23	
16.3.1	Código	Banco	Descrição	Tipo	Und	Quant.	Valor Unit	Total	
Composição	99814	SINAPI	LIMPEZA DE SUPERFÍCIE COM JATO DE ALTA PRESSÃO. AF_04/2019	SEDI - SERVIÇOS DIVERSOS	m²	1,0000000	1,73	1,73	
Composição Auxiliar	88316	SINAPI	SERVENTE COM ENCARGOS COMPLEMENTARES	SEDI - SERVIÇOS DIVERSOS	H	0,0890000	19,27	1,71	
Composição Auxiliar	99833	SINAPI	LAVADORA DE ALTA PRESSAO (LAVA-JATO) PARA AGUA FRIA, PRESSAO DE OPERACAO ENTRE 1400 E 1900 LIB/POL2, VAZAO MAXIMA ENTRE 400 E 700 L/H - CHP DIURNO. AF_05/2023	CHOR - CUSTOS HORÁRIOS DE MÁQUINAS E EQUIPAMENTOS	CHP	0,0150000	1,57	0,02	
				MO sem LS =>	1,26	LS =>	0,00	MO com LS =>	1,26
				Valor do BDI =>	0,40			Valor com BDI =>	2,13
						Quant. =>	1.319,3700000	Preço Total =>	2.810,25

16.3.2	Código	Banco	Descrição	Tipo	Und	Quant.	Valor Unit	Total	
Composição	100987	SINAPI	CARGA DE MISTURA ASFÁLTICA EM CAMINHÃO BASCULANTE 14 M³ (UNIDADE: M3). AF_07/2020	TRAN - TRANSPORTES, CARGAS E DESCARGAS	m³	1,0000000	10,18	10,18	
Composição Auxiliar	89876	SINAPI	CAMINHÃO BASCULANTE 14 M3, COM CAVALO MECÂNICO DE CAPACIDADE MÁXIMA DE TRAÇÃO COMBINADO DE 36000 KG, POTÊNCIA 286 CV, INCLUSIVE SEMIREBOQUE COM CAÇAMBA METÁLICA - CHP DIURNO. AF_12/2014	CHOR - CUSTOS HORÁRIOS DE MÁQUINAS E EQUIPAMENTOS	CHP	0,0275000	323,04	8,88	
Composição Auxiliar	89877	SINAPI	CAMINHÃO BASCULANTE 14 M3, COM CAVALO MECÂNICO DE CAPACIDADE MÁXIMA DE TRAÇÃO COMBINADO DE 36000 KG, POTÊNCIA 286 CV, INCLUSIVE SEMIREBOQUE COM CAÇAMBA METÁLICA - CHI DIURNO. AF_12/2014	CHOR - CUSTOS HORÁRIOS DE MÁQUINAS E EQUIPAMENTOS	CHI	0,0156000	83,61	1,30	
				MO sem LS =>	0,94	LS =>	0,00	MO com LS =>	0,94
				Valor do BDI =>	2,38			Valor com BDI =>	12,56
						Quant. =>	39,5800000	Preço Total =>	497,12

16.3.3	Código	Banco	Descrição	Tipo	Und	Quant.	Valor Unit	Total
Composição	95876	SINAPI	TRANSPORTE COM CAMINHÃO BASCULANTE DE 14 M³, EM VIA URBANA PAVIMENTADA, DMT ATÉ 30 KM (UNIDADE: M3XKM). AF_07/2020	TRAN - TRANSPORTES, CARGAS E DESCARGAS	M3XKM	1,0000000	2,10	2,10
Composição Auxiliar	89876	SINAPI	CAMINHÃO BASCULANTE 14 M3, COM CAVALO MECÂNICO DE CAPACIDADE MÁXIMA DE TRAÇÃO COMBINADO DE 36000 KG, POTÊNCIA 286 CV, INCLUSIVE SEMIREBOQUE COM CAÇAMBA METÁLICA - CHP DIURNO. AF_12/2014	CHOR - CUSTOS HORÁRIOS DE MÁQUINAS E EQUIPAMENTOS	CHP	0,0059000	323,04	1,90
Composição Auxiliar	89877	SINAPI	CAMINHÃO BASCULANTE 14 M3, COM CAVALO MECÂNICO DE CAPACIDADE MÁXIMA DE TRAÇÃO COMBINADO DE 36000 KG, POTÊNCIA 286 CV, INCLUSIVE SEMIREBOQUE COM CAÇAMBA METÁLICA - CHI DIURNO. AF_12/2014	CHOR - CUSTOS HORÁRIOS DE MÁQUINAS E EQUIPAMENTOS	CHI	0,0025000	83,61	0,20

RUA CAPITÃO ANTÔNIO LEITE, Nº SN CENTRO, CEP: 58770-000
FONE: (83)3433-1074

ALLAM PEREIRA DE MOURA:02858972419
8972419

Digitally signed by ALLAM PEREIRA DE MOURA:02858972419
DN: C=BR, S=PB, L=Coremas, OU=Presencial, OJ=3650874000180, OJ=AC SyngularID Multipla, O=ICP-Brasil, CN=ALLAM PEREIRA DE MOURA:02858972419
Reason: your signing reason here
Location: your signing location here
Date: 2024.02.23 11:38:33-03'00'
Foxit PDF Reader Version: 2023.2.0

PREFEITURA MUNICIPAL DE COREMAS - PB
CNPJ: 08.939.936/0001-94

MO sem LS => 0,17 LS => 0,00 MO com LS => 0,17
Valor do BDI => 0,49 Valor com BDI => 2,59
Quant. => 1.187,4300000 Preço Total => 3.075,44

16.3.4	Código	Banco	Descrição	Tipo	Und	Quant.	Valor Unit	Total
Composição	93593	SINAPI	TRANSPORTE COM CAMINHÃO BASCULANTE DE 14 M³, EM VIA URBANA PAVIMENTADA, ADICIONAL PARA DMT EXCEDENTE A 30 KM (UNIDADE: M3XKM). AF_07/2020	TRAN - TRANSPORTES, CARGAS E DESCARGAS	M3XKM	1,0000000	0,85	0,85
Composição Auxiliar	89876	SINAPI	CAMINHÃO BASCULANTE 14 M3, COM CAVALO MECÂNICO DE CAPACIDADE MÁXIMA DE TRAÇÃO COMBINADO DE 36000 KG, POTÊNCIA 286 CV, INCLUSIVE SEMIREBOQUE COM CAÇAMBA METÁLICA - CHP DIURNO. AF_12/2014	CHOR - CUSTOS HORÁRIOS DE MÁQUINAS E EQUIPAMENTOS	CHP	0,0024000	323,04	0,77
Composição Auxiliar	89877	SINAPI	CAMINHÃO BASCULANTE 14 M3, COM CAVALO MECÂNICO DE CAPACIDADE MÁXIMA DE TRAÇÃO COMBINADO DE 36000 KG, POTÊNCIA 286 CV, INCLUSIVE SEMIREBOQUE COM CAÇAMBA METÁLICA - CHI DIURNO. AF_12/2014	CHOR - CUSTOS HORÁRIOS DE MÁQUINAS E EQUIPAMENTOS	CHI	0,0010000	83,61	0,08

MO sem LS => 0,07 LS => 0,00 MO com LS => 0,07
Valor do BDI => 0,19 Valor com BDI => 1,04
Quant. => 1.820,7300000 Preço Total => 1.893,55

16.3.5	Código	Banco	Descrição	Tipo	Und	Quant.	Valor Unit	Total
Composição	95996	SINAPI	EXECUÇÃO DE PAVIMENTO COM APLICAÇÃO DE CONCRETO ASFÁLTICO, CAMADA DE BINDER - EXCLUSIVE CARGA E TRANSPORTE. AF_11/2019	PAVI - PAVIMENTAÇÃO	m³	1,0000000	1.232,27	1.232,27
Composição Auxiliar	5835	SINAPI	VIBROACABADORA DE ASFALTO SOBRE ESTEIRAS, LARGURA DE PAVIMENTAÇÃO 1,90 M A 5,30 M, POTÊNCIA 105 HP CAPACIDADE 450 T/H - CHP DIURNO. AF_11/2014	CHOR - CUSTOS HORÁRIOS DE MÁQUINAS E EQUIPAMENTOS	CHP	0,0331000	335,56	11,10
Composição Auxiliar	5837	SINAPI	VIBROACABADORA DE ASFALTO SOBRE ESTEIRAS, LARGURA DE PAVIMENTAÇÃO 1,90 M A 5,30 M, POTÊNCIA 105 HP CAPACIDADE 450 T/H - CHI DIURNO. AF_11/2014	CHOR - CUSTOS HORÁRIOS DE MÁQUINAS E EQUIPAMENTOS	CHI	0,0678000	125,45	8,50
Composição Auxiliar	88314	SINAPI	RASTELEIRO COM ENCARGOS COMPLEMENTARES	SEDI - SERVIÇOS DIVERSOS	H	0,8072000	22,77	18,37
Composição Auxiliar	91386	SINAPI	CAMINHÃO BASCULANTE 10 M3, TRUCADO CABINE SIMPLES, PESO BRUTO TOTAL 23.000 KG, CARGA ÚTIL MÁXIMA 15.935 KG, DISTÂNCIA ENTRE EIXOS 4,80 M, POTÊNCIA 230 CV INCLUSIVE CAÇAMBA METÁLICA - CHP DIURNO. AF_06/2014	CHOR - CUSTOS HORÁRIOS DE MÁQUINAS E EQUIPAMENTOS	CHP	0,0331000	265,68	8,79
Composição Auxiliar	95631	SINAPI	ROLO COMPACTADOR VIBRATORIO TANDEM, ACO LISO, POTENCIA 125 HP, PESO SEM/COM LASTRO 10,20/11,65 T, LARGURA DE TRABALHO 1,73 M - CHP DIURNO. AF_11/2016	CHOR - CUSTOS HORÁRIOS DE MÁQUINAS E EQUIPAMENTOS	CHP	0,0575000	231,91	13,33
Composição Auxiliar	95632	SINAPI	ROLO COMPACTADOR VIBRATORIO TANDEM, ACO LISO, POTENCIA 125 HP, PESO SEM/COM LASTRO 10,20/11,65 T, LARGURA DE TRABALHO 1,73 M - CHI DIURNO. AF_11/2016	CHOR - CUSTOS HORÁRIOS DE MÁQUINAS E EQUIPAMENTOS	CHI	0,0434000	84,18	3,65
Composição Auxiliar	96155	SINAPI	TRATOR DE PNEUS COM POTÊNCIA DE 85 CV, TRAÇÃO 4X4, COM VASSOURA MECÂNICA ACOPLADA - CHI DIURNO. AF_02/2017	CHOR - CUSTOS HORÁRIOS DE MÁQUINAS E EQUIPAMENTOS	CHI	0,0668000	45,03	3,00

RUA CAPITÃO ANTÔNIO LEITE, Nº SN CENTRO, CEP: 58770-000
FONE: (83)3433-1074

ALLAM PEREIRA DE MOURA:02858972419
8972419

Digitally signed by ALLAM PEREIRA DE MOURA:02858972419
DN: C=BR, S=PB, L=Coremas, OU=Presencial, OJ=3650874000180, OU=AC SyngularID Multipla, O=ICP-Brasil, CN=ALLAM PEREIRA DE MOURA:02858972419
Reason: your signing reason here
Location: your signing location here
Date: 2024.02.23 11:38:33-03'00'
Foxit PDF Reader Version: 2023.2.0

PREFEITURA MUNICIPAL DE COREMAS - PB
CNPJ: 08.939.936/0001-94

Composição Auxiliar	96157	SINAPI	TRATOR DE PNEUS COM POTÊNCIA DE 85 CV, TRAÇÃO 4X4, COM VASSOURA MECÂNICA ACOPLADA - CHP DIURNO. AF_03/2017	CHOR - CUSTOS HORÁRIOS DE MÁQUINAS E EQUIPAMENTOS	CHP	0,0341000	130,27	4,44		
Composição Auxiliar	96463	SINAPI	ROLO COMPACTADOR DE PNEUS, ESTATICO, PRESSAO VARIAVEL, POTENCIA 110 HP, PESO SEM/COM LASTRO 10,8/27 T, LARGURA DE ROLAGEM 2,30 M - CHP DIURNO. AF_06/2017	CHOR - CUSTOS HORÁRIOS DE MÁQUINAS E EQUIPAMENTOS	CHP	0,0299000	220,09	6,58		
Composição Auxiliar	96464	SINAPI	ROLO COMPACTADOR DE PNEUS, ESTATICO, PRESSAO VARIAVEL, POTENCIA 110 HP, PESO SEM/COM LASTRO 10,8/27 T, LARGURA DE ROLAGEM 2,30 M - CHI DIURNO. AF_06/2017	CHOR - CUSTOS HORÁRIOS DE MÁQUINAS E EQUIPAMENTOS	CHI	0,0710000	90,81	6,44		
Insumo	00041965	SINAPI	CONCRETO BETUMINOSO USINADO A QUENTE (CBUQ) PARA PAVIMENTACAO ASFALTICA, PADRAO DNIT, PARA BINDER, COM CAP 50/70 - AQUISICAO POSTO USINA	Material	T	2,5548000	449,38	1.148,07		
				MO sem LS =>		23,45	LS =>	0,00	MO com LS =>	23,45
				Valor do BDI =>		288,10			Valor com BDI =>	1.520,37
						Quant. =>	39,5800000		Preço Total =>	60.176,24

16.3.6	Código	Banco	Descrição	Tipo	Und	Quant.	Valor Unit	Total		
Composição	COMP. PRÓP. 96402	Próprio	EXECUÇÃO DE PINTURA DE LIGAÇÃO COM EMULSÃO ASFÁLTICA RR-2C. AF_11/2019	PAVI - PAVIMENTAÇÃO	m²	1,0000000	2,79	2,79		
Composição Auxiliar	96402	SINAPI	EXECUÇÃO DE PINTURA DE LIGAÇÃO COM EMULSÃO ASFÁLTICA RR-2C. AF_11/2019	PAVI - PAVIMENTAÇÃO	m²	1,0000000	2,79	2,79		
				MO sem LS =>		0,27	LS =>	0,00	MO com LS =>	0,27
				Valor do BDI =>		0,65			Valor com BDI =>	3,44
						Quant. =>	1.319,3700000		Preço Total =>	4.538,63

16.4	Pavimentação - Etapa 2 - CBUQ							72.991,23		
16.4.1	Código	Banco	Descrição	Tipo	Und	Quant.	Valor Unit	Total		
Composição	99814	SINAPI	LIMPEZA DE SUPERFÍCIE COM JATO DE ALTA PRESSÃO. AF_04/2019	SEDI - SERVIÇOS DIVERSOS	m²	1,0000000	1,73	1,73		
Composição Auxiliar	88316	SINAPI	SERVENTE COM ENCARGOS COMPLEMENTARES	SEDI - SERVIÇOS DIVERSOS	H	0,0890000	19,27	1,71		
Composição Auxiliar	99833	SINAPI	LAVADORA DE ALTA PRESSAO (LAVA-JATO) PARA AGUA FRIA, PRESSAO DE OPERACAO ENTRE 1400 E 1900 LIB/POL2, VAZAO MAXIMA ENTRE 400 E 700 L/H - CHP DIURNO. AF_05/2023	CHOR - CUSTOS HORÁRIOS DE MÁQUINAS E EQUIPAMENTOS	CHP	0,0150000	1,57	0,02		
				MO sem LS =>		1,26	LS =>	0,00	MO com LS =>	1,26
				Valor do BDI =>		0,40			Valor com BDI =>	2,13
						Quant. =>	1.319,3700000		Preço Total =>	2.810,25

16.4.2	Código	Banco	Descrição	Tipo	Und	Quant.	Valor Unit	Total
Composição	100987	SINAPI	CARGA DE MISTURA ASFÁLTICA EM CAMINHÃO BASCULANTE 14 M³ (UNIDADE: M3). AF_07/2020	TRAN - TRANSPORTES, CARGAS E DESCARGAS	m³	1,0000000	10,18	10,18

RUA CAPITÃO ANTÔNIO LEITE, Nº SN CENTRO, CEP: 58770-000
FONE: (83)3433-1074

ALLAM PEREIRA DE MOURA:02858972419
8972419

Digitally signed by ALLAM PEREIRA DE MOURA:02858972419
DN: C=BR, S=PB, L=Coremas, OU=Presencial, OJ=3650874000180, OJ=AC SyngularID Multipla, O=ICP-Brasil, CN=ALLAM PEREIRA DE MOURA:02858972419
Reason: your signing reason here
Location: your signing location here
Date: 2024.02.23 11:38:33-03'00'
Foxit PDF Reader Version: 2023.2.0

PREFEITURA MUNICIPAL DE COREMAS - PB

CNPJ: 08.939.936/0001-94

Composição Auxiliar	89876	SINAPI	CAMINHÃO BASCULANTE 14 M3, COM CAVALO MECÂNICO DE CAPACIDADE MÁXIMA DE TRAÇÃO COMBINADO DE 36000 KG, POTÊNCIA 286 CV, INCLUSIVE SEMIREBOQUE COM CAÇAMBA METÁLICA - CHP DIURNO. AF_12/2014	CHOR - CUSTOS HORÁRIOS DE MÁQUINAS E EQUIPAMENTOS	CHP	0,0275000	323,04	8,88	
Composição Auxiliar	89877	SINAPI	CAMINHÃO BASCULANTE 14 M3, COM CAVALO MECÂNICO DE CAPACIDADE MÁXIMA DE TRAÇÃO COMBINADO DE 36000 KG, POTÊNCIA 286 CV, INCLUSIVE SEMIREBOQUE COM CAÇAMBA METÁLICA - CHI DIURNO. AF_12/2014	CHOR - CUSTOS HORÁRIOS DE MÁQUINAS E EQUIPAMENTOS	CHI	0,0156000	83,61	1,30	
				MO sem LS =>	0,94	LS =>	0,00	MO com LS =>	0,94
				Valor do BDI =>	2,38			Valor com BDI =>	12,56
						Quant. =>	39,5800000	Preço Total =>	497,12

16.4.3	Código	Banco	Descrição	Tipo	Und	Quant.	Valor Unit	Total	
Composição	95876	SINAPI	TRANSPORTE COM CAMINHÃO BASCULANTE DE 14 M³, EM VIA URBANA PAVIMENTADA, DMT ATÉ 30 KM (UNIDADE: M3XKM). AF_07/2020	TRAN - TRANSPORTES, CARGAS E DESCARGAS	M3XKM	1,0000000	2,10	2,10	
Composição Auxiliar	89876	SINAPI	CAMINHÃO BASCULANTE 14 M3, COM CAVALO MECÂNICO DE CAPACIDADE MÁXIMA DE TRAÇÃO COMBINADO DE 36000 KG, POTÊNCIA 286 CV, INCLUSIVE SEMIREBOQUE COM CAÇAMBA METÁLICA - CHP DIURNO. AF_12/2014	CHOR - CUSTOS HORÁRIOS DE MÁQUINAS E EQUIPAMENTOS	CHP	0,0059000	323,04	1,90	
Composição Auxiliar	89877	SINAPI	CAMINHÃO BASCULANTE 14 M3, COM CAVALO MECÂNICO DE CAPACIDADE MÁXIMA DE TRAÇÃO COMBINADO DE 36000 KG, POTÊNCIA 286 CV, INCLUSIVE SEMIREBOQUE COM CAÇAMBA METÁLICA - CHI DIURNO. AF_12/2014	CHOR - CUSTOS HORÁRIOS DE MÁQUINAS E EQUIPAMENTOS	CHI	0,0025000	83,61	0,20	
				MO sem LS =>	0,17	LS =>	0,00	MO com LS =>	0,17
				Valor do BDI =>	0,49			Valor com BDI =>	2,59
						Quant. =>	1.187,4300000	Preço Total =>	3.075,44

16.4.4	Código	Banco	Descrição	Tipo	Und	Quant.	Valor Unit	Total	
Composição	93593	SINAPI	TRANSPORTE COM CAMINHÃO BASCULANTE DE 14 M³, EM VIA URBANA PAVIMENTADA, ADICIONAL PARA DMT EXCEDENTE A 30 KM (UNIDADE: M3XKM). AF_07/2020	TRAN - TRANSPORTES, CARGAS E DESCARGAS	M3XKM	1,0000000	0,85	0,85	
Composição Auxiliar	89876	SINAPI	CAMINHÃO BASCULANTE 14 M3, COM CAVALO MECÂNICO DE CAPACIDADE MÁXIMA DE TRAÇÃO COMBINADO DE 36000 KG, POTÊNCIA 286 CV, INCLUSIVE SEMIREBOQUE COM CAÇAMBA METÁLICA - CHP DIURNO. AF_12/2014	CHOR - CUSTOS HORÁRIOS DE MÁQUINAS E EQUIPAMENTOS	CHP	0,0024000	323,04	0,77	
Composição Auxiliar	89877	SINAPI	CAMINHÃO BASCULANTE 14 M3, COM CAVALO MECÂNICO DE CAPACIDADE MÁXIMA DE TRAÇÃO COMBINADO DE 36000 KG, POTÊNCIA 286 CV, INCLUSIVE SEMIREBOQUE COM CAÇAMBA METÁLICA - CHI DIURNO. AF_12/2014	CHOR - CUSTOS HORÁRIOS DE MÁQUINAS E EQUIPAMENTOS	CHI	0,0010000	83,61	0,08	
				MO sem LS =>	0,07	LS =>	0,00	MO com LS =>	0,07
				Valor do BDI =>	0,19			Valor com BDI =>	1,04
						Quant. =>	1.820,7300000	Preço Total =>	1.893,55

16.4.5	Código	Banco	Descrição	Tipo	Und	Quant.	Valor Unit	Total
--------	--------	-------	-----------	------	-----	--------	------------	-------

RUA CAPITÃO ANTÔNIO LEITE, Nº SN CENTRO, CEP: 58770-000
FONE: (83)3433-1074

ALLAM PEREIRA DE MOURA:02858972419
8972419

Digitally signed by ALLAM PEREIRA DE MOURA:02858972419
DN: C=BR, S=PB, L=Coremas, OU=Presental, OJ=3650874000180, OJ=AC SyngularID Multipla, O=ICP-Brasil, CN=ALLAM PEREIRA DE MOURA:02858972419
Reason: your signing reason here
Location: your signing location here
Date: 2024.02.23 11:38:33-03'00'
Foxit PDF Reader Version: 2023.2.0

PREFEITURA MUNICIPAL DE COREMAS - PB
CNPJ: 08.939.936/0001-94

Composição	95996	SINAPI	EXECUÇÃO DE PAVIMENTO COM APLICAÇÃO DE CONCRETO ASFÁLTICO, CAMADA DE BINDER - EXCLUSIVE CARGA E TRANSPORTE. AF_11/2019	PAVI - PAVIMENTAÇÃO	m³	1,0000000	1.232,27	1.232,27		
Composição Auxiliar	5835	SINAPI	VIBROACABADORA DE ASFALTO SOBRE ESTEIRAS, LARGURA DE PAVIMENTAÇÃO 1,90 M A 5,30 M, POTÊNCIA 105 HP CAPACIDADE 450 T/H - CHP DIURNO. AF_11/2014	CHOR - CUSTOS HORÁRIOS DE MÁQUINAS E EQUIPAMENTOS	CHP	0,0331000	335,56	11,10		
Composição Auxiliar	5837	SINAPI	VIBROACABADORA DE ASFALTO SOBRE ESTEIRAS, LARGURA DE PAVIMENTAÇÃO 1,90 M A 5,30 M, POTÊNCIA 105 HP CAPACIDADE 450 T/H - CHI DIURNO. AF_11/2014	CHOR - CUSTOS HORÁRIOS DE MÁQUINAS E EQUIPAMENTOS	CHI	0,0678000	125,45	8,50		
Composição Auxiliar	88314	SINAPI	RASTELEIRO COM ENCARGOS COMPLEMENTARES	SEDI - SERVIÇOS DIVERSOS	H	0,8072000	22,77	18,37		
Composição Auxiliar	91386	SINAPI	CAMINHÃO BASCULANTE 10 M3, TRUCADO CABINE SIMPLES, PESO BRUTO TOTAL 23.000 KG, CARGA ÚTIL MÁXIMA 15.935 KG, DISTÂNCIA ENTRE EIXOS 4,80 M, POTÊNCIA 230 CV INCLUSIVE CAÇAMBA METÁLICA - CHP DIURNO. AF_06/2014	CHOR - CUSTOS HORÁRIOS DE MÁQUINAS E EQUIPAMENTOS	CHP	0,0331000	265,68	8,79		
Composição Auxiliar	95631	SINAPI	ROLO COMPACTADOR VIBRATORIO TANDEM, ACO LISO, POTENCIA 125 HP, PESO SEM/COM LASTRO 10,20/11,65 T, LARGURA DE TRABALHO 1,73 M - CHP DIURNO. AF_11/2016	CHOR - CUSTOS HORÁRIOS DE MÁQUINAS E EQUIPAMENTOS	CHP	0,0575000	231,91	13,33		
Composição Auxiliar	95632	SINAPI	ROLO COMPACTADOR VIBRATORIO TANDEM, ACO LISO, POTENCIA 125 HP, PESO SEM/COM LASTRO 10,20/11,65 T, LARGURA DE TRABALHO 1,73 M - CHI DIURNO. AF_11/2016	CHOR - CUSTOS HORÁRIOS DE MÁQUINAS E EQUIPAMENTOS	CHI	0,0434000	84,18	3,65		
Composição Auxiliar	96155	SINAPI	TRATOR DE PNEUS COM POTÊNCIA DE 85 CV, TRAÇÃO 4X4, COM VASSOURA MECÂNICA ACOPLADA - CHI DIURNO. AF_02/2017	CHOR - CUSTOS HORÁRIOS DE MÁQUINAS E EQUIPAMENTOS	CHI	0,0668000	45,03	3,00		
Composição Auxiliar	96157	SINAPI	TRATOR DE PNEUS COM POTÊNCIA DE 85 CV, TRAÇÃO 4X4, COM VASSOURA MECÂNICA ACOPLADA - CHP DIURNO. AF_03/2017	CHOR - CUSTOS HORÁRIOS DE MÁQUINAS E EQUIPAMENTOS	CHP	0,0341000	130,27	4,44		
Composição Auxiliar	96463	SINAPI	ROLO COMPACTADOR DE PNEUS, ESTATICO, PRESSAO VARIAVEL, POTENCIA 110 HP, PESO SEM/COM LASTRO 10,8/27 T, LARGURA DE ROLAGEM 2,30 M - CHP DIURNO. AF_06/2017	CHOR - CUSTOS HORÁRIOS DE MÁQUINAS E EQUIPAMENTOS	CHP	0,0299000	220,09	6,58		
Composição Auxiliar	96464	SINAPI	ROLO COMPACTADOR DE PNEUS, ESTATICO, PRESSAO VARIAVEL, POTENCIA 110 HP, PESO SEM/COM LASTRO 10,8/27 T, LARGURA DE ROLAGEM 2,30 M - CHI DIURNO. AF_06/2017	CHOR - CUSTOS HORÁRIOS DE MÁQUINAS E EQUIPAMENTOS	CHI	0,0710000	90,81	6,44		
Insumo	00041965	SINAPI	CONCRETO BETUMINOSO USINADO A QUENTE (CBUQ) PARA PAVIMENTACAO ASFALTICA, PADRAO DNIT, PARA BINDER, COM CAP 50/70 - AQUISICAO POSTO USINA	Material	T	2,5548000	449,38	1.148,07		
					MO sem LS =>	23,45	LS =>	0,00	MO com LS =>	23,45
					Valor do BDI =>	288,10			Valor com BDI =>	1.520,37
					Quant. =>	39,5800000			Preço Total =>	60.176,24

16.4.6	Código Banco	Descrição	Tipo	Und	Quant.	Valor Unit	Total
Composição	COMP. Próprio	EXECUÇÃO DE PINTURA DE LIGAÇÃO COM EMULSÃO ASFÁLTICA RR-2C. AF_11/2019	PAVI - PAVIMENTAÇÃO	m²	1,0000000	2,79	2,79
Composição Auxiliar	PRÓP. 96402	EXECUÇÃO DE PINTURA DE LIGAÇÃO COM EMULSÃO ASFÁLTICA RR-2C. AF_11/2019	PAVI - PAVIMENTAÇÃO	m²	1,0000000	2,79	2,79

RUA CAPITÃO ANTÔNIO LEITE, Nº SN CENTRO, CEP: 58770-000
FONE: (83)3433-1074

ALLAM PEREIRA DE MOURA:02858972419
8972419

Digitally signed by ALLAM PEREIRA DE MOURA:02858972419
DN: C=BR, S=PB, L=Coremas, OU=Presentat, OJ=3659874000180, OJ=AC SyngularID Multipla, O=ICP-Brasil, CN=ALLAM PEREIRA DE MOURA:02858972419
Reason: your signing reason here
Location: your signing location here
Date: 2024.02.23 11:38:33-03'00'
Foxit PDF Reader Version: 2023.2.0

PREFEITURA MUNICIPAL DE COREMAS - PB
CNPJ: 08.939.936/0001-94

MO sem LS => 0,27 LS => 0,00 MO com LS => 0,27
Valor do BDI => 0,65 Valor com BDI => 3,44
Quant. => 1.319,3700000 Preço Total => 4.538,63

16.5								3.120,10		
Serviços Complementares										
16.5.1	Código	Banco	Descrição	Tipo	Und	Quant.	Valor Unit	Total		
Composição	COMP. PRÓP. ORSE 4650 05/2023	Próprio	SINALIZAÇÃO PERMANENTE, VERTICAL, COM PLACA DE AÇO, PADRÃO DNER, LARGURA=0,60M, COM POSTE DE MADEIRA 2,60M FIXADO COM BASE DE CONCRETO 40X40X50 - PLACA FAIXA DE PEDRESTE	PAVI - PAVIMENTAÇÃO	Unid.	1,0000000	617,10	617,10		
Composição Auxiliar	4650 ORSE		Sinalização permanente, vertical, com placa octogonal de aço, padrão dnit, largura=0,75m, com poste de madeira 3,50m fixado com base de concreto 40x40x50, inclusive mão de obra - Rev 01/2023	Sinalização Vertical	un	1,0000000	617,10	617,10		
				MO sem LS =>		0,00	LS =>	0,00	MO com LS =>	0,00
				Valor do BDI =>		144,27			Valor com BDI =>	761,37
						Quant. =>	2,0000000	Preço Total =>	1.522,74	

16.5.2										
Serviços Complementares										
16.5.2	Código	Banco	Descrição	Tipo	Und	Quant.	Valor Unit	Total		
Composição	COMP. PRÓP. 40817 -	Próprio	SINALIZAÇÃO HORIZONTAL COM RESINA ACRÍLICA EMULSIONADA EM ÁGUA (0,4 mm)	PAVI - PAVIMENTAÇÃO	m²	1,0000000	16,05	16,05		
Composição Auxiliar	40817	AGETOP RODOVIARI	SINALIZAÇÃO HORIZONTAL COM RESINA ACRÍLICA EMULSIONADA EM ÁGUA (0,4 mm)	40	m²	1,0000000	16,05	16,05		
				MO sem LS =>		0,56	LS =>	0,00	MO com LS =>	0,56
				Valor do BDI =>		3,75			Valor com BDI =>	19,80
						Quant. =>	79,5600000	Preço Total =>	1.575,28	

16.5.3										
Serviços Complementares										
16.5.3	Código	Banco	Descrição	Tipo	Und	Quant.	Valor Unit	Total		
Composição	83693	SINAPI	CAIACAO EM MEIO FIO	PAVI - PAVIMENTAÇÃO	m²	1,0000000	4,50	4,50		
Composição Auxiliar	88310	SINAPI	PINTOR COM ENCARGOS COMPLEMENTARES	SEDI - SERVIÇOS DIVERSOS	H	0,1500000	25,51	3,82		
Composição Auxiliar	88316	SINAPI	SERVEENTE COM ENCARGOS COMPLEMENTARES	SEDI - SERVIÇOS DIVERSOS	H	0,0075000	19,27	0,14		
Insumo	00011161	SINAPI	CAL HIDRATADA PARA PINTURA	Material	KG	0,3000000	1,80	0,54		
				MO sem LS =>		2,89	LS =>	0,00	MO com LS =>	2,89
				Valor do BDI =>		1,05			Valor com BDI =>	5,55
						Quant. =>	3,9800000	Preço Total =>	22,08	

16.6								2.922,72
Serviços Finais								
16.6.1	Código	Banco	Descrição	Tipo	Und	Quant.	Valor Unit	Total
Composição	99814	SINAPI	LIMPEZA DE SUPERFÍCIE COM JATO DE ALTA PRESSÃO. AF_04/2019	SEDI - SERVIÇOS DIVERSOS	m²	1,0000000	1,73	1,73

RUA CAPITÃO ANTÔNIO LEITE, Nº SN CENTRO, CEP: 58770-000
FONE: (83)3433-1074

ALLAM PEREIRA DE MOURA:02858972419
8972419

Digitally signed by ALLAM PEREIRA DE MOURA:02858972419
DN: C=BR, S=PB, L=Coremas, OU=Presencial, OJ=3650874000180, OJ=AC SyngularID Multipla, O=ICP-Brasil, CN=ALLAM PEREIRA DE MOURA:02858972419
Reason: your signing reason here
Location: your signing location here
Date: 2024.02.23 11:38:33-0300
Foxit PDF Reader Version: 2023.2.0

PREFEITURA MUNICIPAL DE COREMAS - PB
CNPJ: 08.939.936/0001-94

Composição Auxiliar	88316	SINAPI	SERVENTE COM ENCARGOS COMPLEMENTARES	SEDI - SERVIÇOS DIVERSOS	H	0,0890000	19,27	1,71	
Composição Auxiliar	99833	SINAPI	LAVADORA DE ALTA PRESSAO (LAVA-JATO) PARA AGUA FRIA, PRESSAO DE OPERACAO ENTRE 1400 E 1900 LIB/POL2, VAZAO MAXIMA ENTRE 400 E 700 L/H - CHP DIURNO. AF_05/2023	CHOR - CUSTOS HORÁRIOS DE MÁQUINAS E EQUIPAMENTOS	CHP	0,0150000	1,57	0,02	
				MO sem LS =>	1,26	LS =>	0,00	MO com LS =>	1,26
				Valor do BDI =>	0,40			Valor com BDI =>	2,13
						Quant. =>	1.319,3700000	Preço Total =>	2.810,25

16.6.2	Código	Banco	Descrição	Tipo	Und	Quant.	Valor Unit	Total	
Composição	COMP. PRÓP.	Próprio	PLACA ESMALTADA PARA IDENTIFICAÇÃO NR DE RUA, DIMENSÕES 45X25CM	SEDI - SERVIÇOS DIVERSOS	Unid.	1,0000000	91,16	91,16	
Composição Auxiliar	73916/002	SINAPI	PLACA ESMALTADA PARA IDENTIFICAÇÃO NR DE RUA, DIMENSÕES 45X25CM	SEDI - SERVIÇOS DIVERSOS	UN	1,0000000	91,16	91,16	
				MO sem LS =>	5,66	LS =>	0,00	MO com LS =>	5,66
				Valor do BDI =>	21,31			Valor com BDI =>	112,47
						Quant. =>	1,0000000	Preço Total =>	112,47

17			RUA JOSÉ AVELINO SOBRINHO					104.622,32	
17.1			Serviços Preliminares					6.627,13	
17.1.1	Código	Banco	Descrição	Tipo	Und	Quant.	Valor Unit	Total	
Composição	98525	SINAPI	LIMPEZA MECANIZADA DE CAMADA VEGETAL, VEGETAÇÃO E PEQUENAS ÁRVORES (DIÂMETRO DE TRONCO MENOR QUE 0,20 M), COM TRATOR DE ESTEIRAS.AF_05/2018	URBA - URBANIZAÇÃO	m²	1,0000000	0,36	0,36	
Composição Auxiliar	88316	SINAPI	SERVENTE COM ENCARGOS COMPLEMENTARES	SEDI - SERVIÇOS DIVERSOS	H	0,0030000	19,27	0,05	
Composição Auxiliar	88441	SINAPI	JARDINEIRO COM ENCARGOS COMPLEMENTARES	SEDI - SERVIÇOS DIVERSOS	H	0,0030000	20,12	0,06	
Composição Auxiliar	89031	SINAPI	TRATOR DE ESTEIRAS, POTÊNCIA 100 HP, PESO OPERACIONAL 9,4 T, COM LÂMINA 2,19 M3 - CHI DIURNO. AF_06/2014	CHOR - CUSTOS HORÁRIOS DE MÁQUINAS E EQUIPAMENTOS	CHI	0,0024000	65,80	0,15	
Composição Auxiliar	89032	SINAPI	TRATOR DE ESTEIRAS, POTÊNCIA 100 HP, PESO OPERACIONAL 9,4 T, COM LÂMINA 2,19 M3 - CHP DIURNO. AF_06/2014	CHOR - CUSTOS HORÁRIOS DE MÁQUINAS E EQUIPAMENTOS	CHP	0,0006000	180,36	0,10	
				MO sem LS =>	0,13	LS =>	0,00	MO com LS =>	0,13
				Valor do BDI =>	0,08			Valor com BDI =>	0,44
						Quant. =>	833,4600000	Preço Total =>	366,72

17.1.2	Código	Banco	Descrição	Tipo	Und	Quant.	Valor Unit	Total
Composição	101819	SINAPI	RECOMPOSIÇÃO DE PAVIMENTO EM PARALELEPÍEDOS, REJUNTAMENTO COM ARGAMASSA, COM REAPROVEITAMENTO DOS PARALELEPÍEDOS, PARA O FECHAMENTO DE VALAS - INCLUSO RETIRADA E COLOCAÇÃO DO MATERIAL. AF_12/2020	PAVI - PAVIMENTAÇÃO	m²	1,0000000	60,88	60,88

RUA CAPITÃO ANTÔNIO LEITE, Nº SN CENTRO, CEP: 58770-000
FONE: (83)3433-1074

ALLAM PEREIRA DE MOURA:02858972419
8972419

Digitally signed by ALLAM PEREIRA DE MOURA:02858972419
DN: C=BR, S=PB, L=Coremas, OU=Presental, OJ=3650874000180, OU=AC SyngularID Multipla, O=ICP-Brasil, CN=ALLAM PEREIRA DE MOURA:02858972419
Reason: your signing reason here
Location: your signing location here
Date: 2024.02.23 11:38:33-03'00'
Foxit PDF Reader Version: 2023.2.0

PREFEITURA MUNICIPAL DE COREMAS - PB

CNPJ: 08.939.936/0001-94

Composição Auxiliar	88316	SINAPI	SERVENTE COM ENCARGOS COMPLEMENTARES	SEDI - SERVIÇOS DIVERSOS	H	1,9013000	19,27	36,63	
Composição Auxiliar	88628	SINAPI	ARGAMASSA TRAÇO 1:3 (EM VOLUME DE CIMENTO E AREIA MÉDIA ÚMIDA), PREPARO MECÂNICO COM BETONEIRA 400 L. AF_08/2019	SEDI - SERVIÇOS DIVERSOS	m³	0,0204000	519,28	10,59	
Composição Auxiliar	91277	SINAPI	PLACA VIBRATÓRIA REVERSÍVEL COM MOTOR 4 TEMPOS A GASOLINA, FORÇA CENTRÍFUGA DE 25 KN (2500 KGF), POTÊNCIA 5,5 CV - CHP DIURNO. AF_08/2015	CHOR - CUSTOS HORÁRIOS DE MÁQUINAS E EQUIPAMENTOS	CHP	0,0113000	9,16	0,10	
Composição Auxiliar	91278	SINAPI	PLACA VIBRATÓRIA REVERSÍVEL COM MOTOR 4 TEMPOS A GASOLINA, FORÇA CENTRÍFUGA DE 25 KN (2500 KGF), POTÊNCIA 5,5 CV - CHI DIURNO. AF_08/2015	CHOR - CUSTOS HORÁRIOS DE MÁQUINAS E EQUIPAMENTOS	CHI	0,4640000	0,61	0,28	
Insumo	00000367	SINAPI	AREIA GROSSA - POSTO JAZIDA/FORNECEDOR (RETIRADO NA JAZIDA, SEM TRANSPORTE)	Material	m³	0,1140000	116,50	13,28	
				MO sem LS =>	27,77	LS =>	0,00	MO com LS =>	27,77
				Valor do BDI =>	14,23			Valor com BDI =>	75,11
				Quant. =>	83,3500000	Preço Total =>	6.260,41		

17.2	Serviços de Terraplenagem							383,39	
17.2.1	Código	Banco	Descrição	Tipo	Und	Quant.	Valor Unit	Total	
Composição	COMP. PRÓP. 78472	Próprio	SERVICOS TOPOGRAFICOS PARA PAVIMENTACAO, INCLUSIVE NOTA DE SERVICOS, ACOMPANHAMENTO E GREIDE	SEDI - SERVIÇOS DIVERSOS	m²	1,0000000	0,38	0,38	
Composição Auxiliar	78472	SINAPI	SERVICOS TOPOGRAFICOS PARA PAVIMENTACAO, INCLUSIVE NOTA DE SERVICOS, ACOMPANHAMENTO E GREIDE	SERT - SERVIÇOS TÉCNICOS	m²	1,0000000	0,38	0,38	
				MO sem LS =>	0,23	LS =>	0,00	MO com LS =>	0,23
				Valor do BDI =>	0,08			Valor com BDI =>	0,46
				Quant. =>	833,4648000	Preço Total =>	383,39		

17.3	Pavimentação - Etapa 1 - BLINDER							46.104,61	
17.3.1	Código	Banco	Descrição	Tipo	Und	Quant.	Valor Unit	Total	
Composição	99814	SINAPI	LIMPEZA DE SUPERFÍCIE COM JATO DE ALTA PRESSÃO. AF_04/2019	SEDI - SERVIÇOS DIVERSOS	m²	1,0000000	1,73	1,73	
Composição Auxiliar	88316	SINAPI	SERVENTE COM ENCARGOS COMPLEMENTARES	SEDI - SERVIÇOS DIVERSOS	H	0,0890000	19,27	1,71	
Composição Auxiliar	99833	SINAPI	LAVADORA DE ALTA PRESSAO (LAVA-JATO) PARA AGUA FRIA, PRESSAO DE OPERACAO ENTRE 1400 E 1900 LIB/POL2, VAZAO MAXIMA ENTRE 400 E 700 L/H - CHP DIURNO. AF_05/2023	CHOR - CUSTOS HORÁRIOS DE MÁQUINAS E EQUIPAMENTOS	CHP	0,0150000	1,57	0,02	
				MO sem LS =>	1,26	LS =>	0,00	MO com LS =>	1,26
				Valor do BDI =>	0,40			Valor com BDI =>	2,13
				Quant. =>	833,4600000	Preço Total =>	1.775,26		

17.3.2	Código	Banco	Descrição	Tipo	Und	Quant.	Valor Unit	Total
Composição	100987	SINAPI	CARGA DE MISTURA ASFÁLTICA EM CAMINHÃO BASCULANTE 14 M³ (UNIDADE: M3). AF_07/2020	TRAN - TRANSPORTES, CARGAS E DESCARGAS	m³	1,0000000	10,18	10,18

RUA CAPITÃO ANTÔNIO LEITE, Nº SN CENTRO, CEP: 58770-000
FONE: (83)3433-1074

ALLAM PEREIRA DE MOURA:0285
8972419

Digitally signed by ALLAM PEREIRA DE MOURA:02858972419
DN: C=BR, S=PB, L=Coremas, OU=Presental, OJ=3650874000180, OU=AC SyngularID Multipla, O=ICP-Brasil, CN=ALLAM PEREIRA DE MOURA:02858972419
Reason: your signing reason here
Location: your signing location here
Date: 2024.02.23 11:38:33-03'00'
Foxit PDF Reader Version: 2023.2.0

PREFEITURA MUNICIPAL DE COREMAS - PB

CNPJ: 08.939.936/0001-94

Composição Auxiliar	89876	SINAPI	CAMINHÃO BASCULANTE 14 M3, COM CAVALO MECÂNICO DE CAPACIDADE MÁXIMA DE TRAÇÃO COMBINADO DE 36000 KG, POTÊNCIA 286 CV, INCLUSIVE SEMIREBOQUE COM CAÇAMBA METÁLICA - CHP DIURNO. AF_12/2014	CHOR - CUSTOS HORÁRIOS DE MÁQUINAS E EQUIPAMENTOS	CHP	0,0275000	323,04	8,88	
Composição Auxiliar	89877	SINAPI	CAMINHÃO BASCULANTE 14 M3, COM CAVALO MECÂNICO DE CAPACIDADE MÁXIMA DE TRAÇÃO COMBINADO DE 36000 KG, POTÊNCIA 286 CV, INCLUSIVE SEMIREBOQUE COM CAÇAMBA METÁLICA - CHI DIURNO. AF_12/2014	CHOR - CUSTOS HORÁRIOS DE MÁQUINAS E EQUIPAMENTOS	CHI	0,0156000	83,61	1,30	
				MO sem LS =>	0,94	LS =>	0,00	MO com LS =>	0,94
				Valor do BDI =>	2,38			Valor com BDI =>	12,56
						Quant. =>	25,0000000	Preço Total =>	314,00

17.3.3	Código	Banco	Descrição	Tipo	Und	Quant.	Valor Unit	Total	
Composição	95876	SINAPI	TRANSPORTE COM CAMINHÃO BASCULANTE DE 14 M³, EM VIA URBANA PAVIMENTADA, DMT ATÉ 30 KM (UNIDADE: M3XKM). AF_07/2020	TRAN - TRANSPORTES, CARGAS E DESCARGAS	M3XKM	1,0000000	2,10	2,10	
Composição Auxiliar	89876	SINAPI	CAMINHÃO BASCULANTE 14 M3, COM CAVALO MECÂNICO DE CAPACIDADE MÁXIMA DE TRAÇÃO COMBINADO DE 36000 KG, POTÊNCIA 286 CV, INCLUSIVE SEMIREBOQUE COM CAÇAMBA METÁLICA - CHP DIURNO. AF_12/2014	CHOR - CUSTOS HORÁRIOS DE MÁQUINAS E EQUIPAMENTOS	CHP	0,0059000	323,04	1,90	
Composição Auxiliar	89877	SINAPI	CAMINHÃO BASCULANTE 14 M3, COM CAVALO MECÂNICO DE CAPACIDADE MÁXIMA DE TRAÇÃO COMBINADO DE 36000 KG, POTÊNCIA 286 CV, INCLUSIVE SEMIREBOQUE COM CAÇAMBA METÁLICA - CHI DIURNO. AF_12/2014	CHOR - CUSTOS HORÁRIOS DE MÁQUINAS E EQUIPAMENTOS	CHI	0,0025000	83,61	0,20	
				MO sem LS =>	0,17	LS =>	0,00	MO com LS =>	0,17
				Valor do BDI =>	0,49			Valor com BDI =>	2,59
						Quant. =>	750,1200000	Preço Total =>	1.942,81

17.3.4	Código	Banco	Descrição	Tipo	Und	Quant.	Valor Unit	Total	
Composição	93593	SINAPI	TRANSPORTE COM CAMINHÃO BASCULANTE DE 14 M³, EM VIA URBANA PAVIMENTADA, ADICIONAL PARA DMT EXCEDENTE A 30 KM (UNIDADE: M3XKM). AF_07/2020	TRAN - TRANSPORTES, CARGAS E DESCARGAS	M3XKM	1,0000000	0,85	0,85	
Composição Auxiliar	89876	SINAPI	CAMINHÃO BASCULANTE 14 M3, COM CAVALO MECÂNICO DE CAPACIDADE MÁXIMA DE TRAÇÃO COMBINADO DE 36000 KG, POTÊNCIA 286 CV, INCLUSIVE SEMIREBOQUE COM CAÇAMBA METÁLICA - CHP DIURNO. AF_12/2014	CHOR - CUSTOS HORÁRIOS DE MÁQUINAS E EQUIPAMENTOS	CHP	0,0024000	323,04	0,77	
Composição Auxiliar	89877	SINAPI	CAMINHÃO BASCULANTE 14 M3, COM CAVALO MECÂNICO DE CAPACIDADE MÁXIMA DE TRAÇÃO COMBINADO DE 36000 KG, POTÊNCIA 286 CV, INCLUSIVE SEMIREBOQUE COM CAÇAMBA METÁLICA - CHI DIURNO. AF_12/2014	CHOR - CUSTOS HORÁRIOS DE MÁQUINAS E EQUIPAMENTOS	CHI	0,0010000	83,61	0,08	
				MO sem LS =>	0,07	LS =>	0,00	MO com LS =>	0,07
				Valor do BDI =>	0,19			Valor com BDI =>	1,04
						Quant. =>	1.150,1800000	Preço Total =>	1.196,18

17.3.5	Código	Banco	Descrição	Tipo	Und	Quant.	Valor Unit	Total
--------	--------	-------	-----------	------	-----	--------	------------	-------

RUA CAPITÃO ANTÔNIO LEITE, Nº SN CENTRO, CEP: 58770-000
FONE: (83)3433-1074

ALLAM PEREIRA DE MOURA:02858972419

Digitally signed by ALLAM PEREIRA DE MOURA:02858972419
DN: C=BR, S=PB, L=Coremas, OU=Presental, OJ=3650874000180, OJ=AC SyngularID Multipla, O=ICP-Brasil, CN=ALLAM PEREIRA DE MOURA:02858972419
Reason: your signing reason here
Location: your signing location here
Date: 2024.02.23 11:38:33-03'00'
Foxit PDF Reader Version: 2023.2.0

PREFEITURA MUNICIPAL DE COREMAS - PB

CNPJ: 08.939.936/0001-94

Composição	95996	SINAPI	EXECUÇÃO DE PAVIMENTO COM APLICAÇÃO DE CONCRETO ASFÁLTICO, CAMADA DE BINDER - EXCLUSIVE CARGA E TRANSPORTE. AF_11/2019	PAVI - PAVIMENTAÇÃO	m³	1,0000000	1.232,27	1.232,27		
Composição Auxiliar	5835	SINAPI	VIBROACABADORA DE ASFALTO SOBRE ESTEIRAS, LARGURA DE PAVIMENTAÇÃO 1,90 M A 5,30 M, POTÊNCIA 105 HP CAPACIDADE 450 T/H - CHP DIURNO. AF_11/2014	CHOR - CUSTOS HORÁRIOS DE MÁQUINAS E EQUIPAMENTOS	CHP	0,0331000	335,56	11,10		
Composição Auxiliar	5837	SINAPI	VIBROACABADORA DE ASFALTO SOBRE ESTEIRAS, LARGURA DE PAVIMENTAÇÃO 1,90 M A 5,30 M, POTÊNCIA 105 HP CAPACIDADE 450 T/H - CHI DIURNO. AF_11/2014	CHOR - CUSTOS HORÁRIOS DE MÁQUINAS E EQUIPAMENTOS	CHI	0,0678000	125,45	8,50		
Composição Auxiliar	88314	SINAPI	RASTELEIRO COM ENCARGOS COMPLEMENTARES	SEDI - SERVIÇOS DIVERSOS	H	0,8072000	22,77	18,37		
Composição Auxiliar	91386	SINAPI	CAMINHÃO BASCULANTE 10 M3, TRUCADO CABINE SIMPLES, PESO BRUTO TOTAL 23.000 KG, CARGA ÚTIL MÁXIMA 15.935 KG, DISTÂNCIA ENTRE EIXOS 4,80 M, POTÊNCIA 230 CV INCLUSIVE CAÇAMBA METÁLICA - CHP DIURNO. AF_06/2014	CHOR - CUSTOS HORÁRIOS DE MÁQUINAS E EQUIPAMENTOS	CHP	0,0331000	265,68	8,79		
Composição Auxiliar	95631	SINAPI	ROLO COMPACTADOR VIBRATORIO TANDEM, ACO LISO, POTENCIA 125 HP, PESO SEM/COM LASTRO 10,20/11,65 T, LARGURA DE TRABALHO 1,73 M - CHP DIURNO. AF_11/2016	CHOR - CUSTOS HORÁRIOS DE MÁQUINAS E EQUIPAMENTOS	CHP	0,0575000	231,91	13,33		
Composição Auxiliar	95632	SINAPI	ROLO COMPACTADOR VIBRATORIO TANDEM, ACO LISO, POTENCIA 125 HP, PESO SEM/COM LASTRO 10,20/11,65 T, LARGURA DE TRABALHO 1,73 M - CHI DIURNO. AF_11/2016	CHOR - CUSTOS HORÁRIOS DE MÁQUINAS E EQUIPAMENTOS	CHI	0,0434000	84,18	3,65		
Composição Auxiliar	96155	SINAPI	TRATOR DE PNEUS COM POTÊNCIA DE 85 CV, TRAÇÃO 4X4, COM VASSOURA MECÂNICA ACOPLADA - CHI DIURNO. AF_02/2017	CHOR - CUSTOS HORÁRIOS DE MÁQUINAS E EQUIPAMENTOS	CHI	0,0668000	45,03	3,00		
Composição Auxiliar	96157	SINAPI	TRATOR DE PNEUS COM POTÊNCIA DE 85 CV, TRAÇÃO 4X4, COM VASSOURA MECÂNICA ACOPLADA - CHP DIURNO. AF_03/2017	CHOR - CUSTOS HORÁRIOS DE MÁQUINAS E EQUIPAMENTOS	CHP	0,0341000	130,27	4,44		
Composição Auxiliar	96463	SINAPI	ROLO COMPACTADOR DE PNEUS, ESTATICO, PRESSAO VARIAVEL, POTENCIA 110 HP, PESO SEM/COM LASTRO 10,8/27 T, LARGURA DE ROLAGEM 2,30 M - CHP DIURNO. AF_06/2017	CHOR - CUSTOS HORÁRIOS DE MÁQUINAS E EQUIPAMENTOS	CHP	0,0299000	220,09	6,58		
Composição Auxiliar	96464	SINAPI	ROLO COMPACTADOR DE PNEUS, ESTATICO, PRESSAO VARIAVEL, POTENCIA 110 HP, PESO SEM/COM LASTRO 10,8/27 T, LARGURA DE ROLAGEM 2,30 M - CHI DIURNO. AF_06/2017	CHOR - CUSTOS HORÁRIOS DE MÁQUINAS E EQUIPAMENTOS	CHI	0,0710000	90,81	6,44		
Insumo	00041965	SINAPI	CONCRETO BETUMINOSO USINADO A QUENTE (CBUQ) PARA PAVIMENTACAO ASFALTICA, PADRAO DNIT, PARA BINDER, COM CAP 50/70 - AQUISICAO POSTO USINA	Material	T	2,5548000	449,38	1.148,07		
					MO sem LS =>	23,45	LS =>	0,00	MO com LS =>	23,45
					Valor do BDI =>	288,10			Valor com BDI =>	1.520,37
					Quant. =>	25,0000000	Preço Total =>	38.009,25		

17.3.6	Código	Banco	Descrição	Tipo	Und	Quant.	Valor Unit	Total
Composição	COMP. PRÓP. 96402	Próprio	EXECUÇÃO DE PINTURA DE LIGAÇÃO COM EMULSÃO ASFÁLTICA RR-2C. AF_11/2019	PAVI - PAVIMENTAÇÃO	m²	1,0000000	2,79	2,79
Composição Auxiliar	96402	SINAPI	EXECUÇÃO DE PINTURA DE LIGAÇÃO COM EMULSÃO ASFÁLTICA RR-2C. AF_11/2019	PAVI - PAVIMENTAÇÃO	m²	1,0000000	2,79	2,79

RUA CAPITÃO ANTÔNIO LEITE, Nº SN CENTRO, CEP: 58770-000
FONE: (83)3433-1074

ALLAM PEREIRA DE MOURA:02858972419
8972419

Digitally signed by ALLAM PEREIRA DE MOURA:02858972419
DN: C=BR, S=PB, L=Coremas, OU=Presental, OJ=3650874000180, OU=AC SyngularID Multipla, O=ICP-Brasil, CN=ALLAM PEREIRA DE MOURA:02858972419
Reason: your signing reason here
Location: your signing location here
Date: 2024.02.23 11:38:33-03'00'
Foxit PDF Reader Version: 2023.2.0

PREFEITURA MUNICIPAL DE COREMAS - PB
CNPJ: 08.939.936/0001-94

MO sem LS => 0,27 LS => 0,00 MO com LS => 0,27
Valor do BDI => 0,65 Valor com BDI => 3,44
Quant. => 833,4648000 Preço Total => 2.867,11

17.4 Pavimentação - Etapa 2 - CBUQ								46.104,61	
17.4.1	Código	Banco	Descrição	Tipo	Und	Quant.	Valor Unit	Total	
Composição	99814	SINAPI	LIMPEZA DE SUPERFÍCIE COM JATO DE ALTA PRESSÃO. AF_04/2019	SEDI - SERVIÇOS DIVERSOS	m²	1,0000000	1,73	1,73	
Composição Auxiliar	88316	SINAPI	SERVENTE COM ENCARGOS COMPLEMENTARES	SEDI - SERVIÇOS DIVERSOS	H	0,0890000	19,27	1,71	
Composição Auxiliar	99833	SINAPI	LAVADORA DE ALTA PRESSAO (LAVA-JATO) PARA AGUA FRIA, PRESSAO DE OPERACAO ENTRE 1400 E 1900 LIB/POL2, VAZAO MAXIMA ENTRE 400 E 700 L/H - CHP DIURNO. AF_05/2023	CHOR - CUSTOS HORÁRIOS DE MÁQUINAS E EQUIPAMENTOS	CHP	0,0150000	1,57	0,02	
				MO sem LS =>	1,26	LS =>	0,00	MO com LS =>	1,26
				Valor do BDI =>	0,40			Valor com BDI =>	2,13
				Quant. =>	833,4600000	Preço Total =>	1.775,26		

17.4.2	Código	Banco	Descrição	Tipo	Und	Quant.	Valor Unit	Total	
Composição	100987	SINAPI	CARGA DE MISTURA ASFÁLTICA EM CAMINHÃO BASCULANTE 14 M³ (UNIDADE: M3). AF_07/2020	TRAN - TRANSPORTES, CARGAS E DESCARGAS	m³	1,0000000	10,18	10,18	
Composição Auxiliar	89876	SINAPI	CAMINHÃO BASCULANTE 14 M3, COM CAVALO MECÂNICO DE CAPACIDADE MÁXIMA DE TRAÇÃO COMBINADO DE 36000 KG, POTÊNCIA 286 CV, INCLUSIVE SEMIREBOQUE COM CAÇAMBA METÁLICA - CHP DIURNO. AF_12/2014	CHOR - CUSTOS HORÁRIOS DE MÁQUINAS E EQUIPAMENTOS	CHP	0,0275000	323,04	8,88	
Composição Auxiliar	89877	SINAPI	CAMINHÃO BASCULANTE 14 M3, COM CAVALO MECÂNICO DE CAPACIDADE MÁXIMA DE TRAÇÃO COMBINADO DE 36000 KG, POTÊNCIA 286 CV, INCLUSIVE SEMIREBOQUE COM CAÇAMBA METÁLICA - CHI DIURNO. AF_12/2014	CHOR - CUSTOS HORÁRIOS DE MÁQUINAS E EQUIPAMENTOS	CHI	0,0156000	83,61	1,30	
				MO sem LS =>	0,94	LS =>	0,00	MO com LS =>	0,94
				Valor do BDI =>	2,38			Valor com BDI =>	12,56
				Quant. =>	25,0000000	Preço Total =>	314,00		

17.4.3	Código	Banco	Descrição	Tipo	Und	Quant.	Valor Unit	Total
Composição	95876	SINAPI	TRANSPORTE COM CAMINHÃO BASCULANTE DE 14 M³, EM VIA URBANA PAVIMENTADA, DMT ATÉ 30 KM (UNIDADE: M3XKM). AF_07/2020	TRAN - TRANSPORTES, CARGAS E DESCARGAS	M3XKM	1,0000000	2,10	2,10
Composição Auxiliar	89876	SINAPI	CAMINHÃO BASCULANTE 14 M3, COM CAVALO MECÂNICO DE CAPACIDADE MÁXIMA DE TRAÇÃO COMBINADO DE 36000 KG, POTÊNCIA 286 CV, INCLUSIVE SEMIREBOQUE COM CAÇAMBA METÁLICA - CHP DIURNO. AF_12/2014	CHOR - CUSTOS HORÁRIOS DE MÁQUINAS E EQUIPAMENTOS	CHP	0,0059000	323,04	1,90
Composição Auxiliar	89877	SINAPI	CAMINHÃO BASCULANTE 14 M3, COM CAVALO MECÂNICO DE CAPACIDADE MÁXIMA DE TRAÇÃO COMBINADO DE 36000 KG, POTÊNCIA 286 CV, INCLUSIVE SEMIREBOQUE COM CAÇAMBA METÁLICA - CHI DIURNO. AF_12/2014	CHOR - CUSTOS HORÁRIOS DE MÁQUINAS E EQUIPAMENTOS	CHI	0,0025000	83,61	0,20

RUA CAPITÃO ANTÔNIO LEITE, Nº SN CENTRO, CEP: 58770-000
FONE: (83)3433-1074

ALLAM PEREIRA DE MOURA:02858972419
Digitally signed by ALLAM PEREIRA DE MOURA:02858972419
DN: C=BR, S=PB, L=Coremas, OU=Presencial, OJ=3650874000180, OJ=AC SyngularID Multipla, O=ICP-Brasil, CN=ALLAM PEREIRA DE MOURA:02858972419
Reason: your signing reason here
Location: your signing location here
Date: 2024.02.23 11:38:33-03'00'
Foxit PDF Reader Version: 2023.2.0

PREFEITURA MUNICIPAL DE COREMAS - PB
CNPJ: 08.939.936/0001-94

MO sem LS => 0,17 LS => 0,00 MO com LS => 0,17
Valor do BDI => 0,49 Valor com BDI => 2,59
Quant. => 750,1200000 Preço Total => 1.942,81

17.4.4	Código	Banco	Descrição	Tipo	Und	Quant.	Valor Unit	Total
Composição	93593	SINAPI	TRANSPORTE COM CAMINHÃO BASCULANTE DE 14 M³, EM VIA URBANA PAVIMENTADA, ADICIONAL PARA DMT EXCEDENTE A 30 KM (UNIDADE: M3XKM). AF_07/2020	TRAN - TRANSPORTES, CARGAS E DESCARGAS	M3XKM	1,0000000	0,85	0,85
Composição Auxiliar	89876	SINAPI	CAMINHÃO BASCULANTE 14 M3, COM CAVALO MECÂNICO DE CAPACIDADE MÁXIMA DE TRAÇÃO COMBINADO DE 36000 KG, POTÊNCIA 286 CV, INCLUSIVE SEMIREBOQUE COM CAÇAMBA METÁLICA - CHP DIURNO. AF_12/2014	CHOR - CUSTOS HORÁRIOS DE MÁQUINAS E EQUIPAMENTOS	CHP	0,0024000	323,04	0,77
Composição Auxiliar	89877	SINAPI	CAMINHÃO BASCULANTE 14 M3, COM CAVALO MECÂNICO DE CAPACIDADE MÁXIMA DE TRAÇÃO COMBINADO DE 36000 KG, POTÊNCIA 286 CV, INCLUSIVE SEMIREBOQUE COM CAÇAMBA METÁLICA - CHI DIURNO. AF_12/2014	CHOR - CUSTOS HORÁRIOS DE MÁQUINAS E EQUIPAMENTOS	CHI	0,0010000	83,61	0,08

MO sem LS => 0,07 LS => 0,00 MO com LS => 0,07
Valor do BDI => 0,19 Valor com BDI => 1,04
Quant. => 1.150,1800000 Preço Total => 1.196,18

17.4.5	Código	Banco	Descrição	Tipo	Und	Quant.	Valor Unit	Total
Composição	95996	SINAPI	EXECUÇÃO DE PAVIMENTO COM APLICAÇÃO DE CONCRETO ASFÁLTICO, CAMADA DE BINDER - EXCLUSIVE CARGA E TRANSPORTE. AF_11/2019	PAVI - PAVIMENTAÇÃO	m³	1,0000000	1.232,27	1.232,27
Composição Auxiliar	5835	SINAPI	VIBROACABADORA DE ASFALTO SOBRE ESTEIRAS, LARGURA DE PAVIMENTAÇÃO 1,90 M A 5,30 M, POTÊNCIA 105 HP CAPACIDADE 450 T/H - CHP DIURNO. AF_11/2014	CHOR - CUSTOS HORÁRIOS DE MÁQUINAS E EQUIPAMENTOS	CHP	0,0331000	335,56	11,10
Composição Auxiliar	5837	SINAPI	VIBROACABADORA DE ASFALTO SOBRE ESTEIRAS, LARGURA DE PAVIMENTAÇÃO 1,90 M A 5,30 M, POTÊNCIA 105 HP CAPACIDADE 450 T/H - CHI DIURNO. AF_11/2014	CHOR - CUSTOS HORÁRIOS DE MÁQUINAS E EQUIPAMENTOS	CHI	0,0678000	125,45	8,50
Composição Auxiliar	88314	SINAPI	RASTELEIRO COM ENCARGOS COMPLEMENTARES	SEDI - SERVIÇOS DIVERSOS	H	0,8072000	22,77	18,37
Composição Auxiliar	91386	SINAPI	CAMINHÃO BASCULANTE 10 M3, TRUCADO CABINE SIMPLES, PESO BRUTO TOTAL 23.000 KG, CARGA ÚTIL MÁXIMA 15.935 KG, DISTÂNCIA ENTRE EIXOS 4,80 M, POTÊNCIA 230 CV INCLUSIVE CAÇAMBA METÁLICA - CHP DIURNO. AF_06/2014	CHOR - CUSTOS HORÁRIOS DE MÁQUINAS E EQUIPAMENTOS	CHP	0,0331000	265,68	8,79
Composição Auxiliar	95631	SINAPI	ROLO COMPACTADOR VIBRATORIO TANDEM, ACO LISO, POTENCIA 125 HP, PESO SEM/COM LASTRO 10,20/11,65 T, LARGURA DE TRABALHO 1,73 M - CHP DIURNO. AF_11/2016	CHOR - CUSTOS HORÁRIOS DE MÁQUINAS E EQUIPAMENTOS	CHP	0,0575000	231,91	13,33
Composição Auxiliar	95632	SINAPI	ROLO COMPACTADOR VIBRATORIO TANDEM, ACO LISO, POTENCIA 125 HP, PESO SEM/COM LASTRO 10,20/11,65 T, LARGURA DE TRABALHO 1,73 M - CHI DIURNO. AF_11/2016	CHOR - CUSTOS HORÁRIOS DE MÁQUINAS E EQUIPAMENTOS	CHI	0,0434000	84,18	3,65
Composição Auxiliar	96155	SINAPI	TRATOR DE PNEUS COM POTÊNCIA DE 85 CV, TRAÇÃO 4X4, COM VASSOURA MECÂNICA ACOPLADA - CHI DIURNO. AF_02/2017	CHOR - CUSTOS HORÁRIOS DE MÁQUINAS E EQUIPAMENTOS	CHI	0,0668000	45,03	3,00

RUA CAPITÃO ANTÔNIO LEITE, Nº SN CENTRO, CEP: 58770-000
FONE: (83)3433-1074

ALLAM PEREIRA DE MOURA:02858972419
8972419

Digitally signed by ALLAM PEREIRA DE MOURA:02858972419
DN: c=BR, s=PB, l=Coremas, OU=Presencial, OU=3650874000180, OU=AC SyngularID Multipla, O=ICP-Brasil, CN=ALLAM PEREIRA DE MOURA:02858972419
Reason: your signing reason here
Location: your signing location here
Date: 2024.02.23 11:38:33-03'00'
Foxit PDF Reader Version: 2023.2.0

PREFEITURA MUNICIPAL DE COREMAS - PB

CNPJ: 08.939.936/0001-94

Composição Auxiliar	96157	SINAPI	TRATOR DE PNEUS COM POTÊNCIA DE 85 CV, TRAÇÃO 4X4, COM VASSOURA MECÂNICA ACOPLADA - CHP DIURNO. AF_03/2017	CHOR - CUSTOS HORÁRIOS DE MÁQUINAS E EQUIPAMENTOS	CHP	0,0341000	130,27	4,44	
Composição Auxiliar	96463	SINAPI	ROLO COMPACTADOR DE PNEUS, ESTATICO, PRESSAO VARIAVEL, POTENCIA 110 HP, PESO SEM/COM LASTRO 10,8/27 T, LARGURA DE ROLAGEM 2,30 M - CHP DIURNO. AF_06/2017	CHOR - CUSTOS HORÁRIOS DE MÁQUINAS E EQUIPAMENTOS	CHP	0,0299000	220,09	6,58	
Composição Auxiliar	96464	SINAPI	ROLO COMPACTADOR DE PNEUS, ESTATICO, PRESSAO VARIAVEL, POTENCIA 110 HP, PESO SEM/COM LASTRO 10,8/27 T, LARGURA DE ROLAGEM 2,30 M - CHI DIURNO. AF_06/2017	CHOR - CUSTOS HORÁRIOS DE MÁQUINAS E EQUIPAMENTOS	CHI	0,0710000	90,81	6,44	
Insumo	00041965	SINAPI	CONCRETO BETUMINOSO USINADO A QUENTE (CBUQ) PARA PAVIMENTACAO ASFALTICA, PADRAO DNIT, PARA BINDER, COM CAP 50/70 - AQUISICAO POSTO USINA	Material	T	2,5548000	449,38	1.148,07	
				MO sem LS =>	23,45	LS =>	0,00	MO com LS =>	23,45
				Valor do BDI =>	288,10			Valor com BDI =>	1.520,37
				Quant. =>	25,0000000	Preço Total =>	38.009,25		

17.4.6	Código	Banco	Descrição	Tipo	Und	Quant.	Valor Unit	Total	
Composição	COMP. PRÓP. 96402	Próprio	EXECUÇÃO DE PINTURA DE LIGAÇÃO COM EMULSÃO ASFÁLTICA RR-2C. AF_11/2019	PAVI - PAVIMENTAÇÃO	m²	1,0000000	2,79	2,79	
Composição Auxiliar	96402	SINAPI	EXECUÇÃO DE PINTURA DE LIGAÇÃO COM EMULSÃO ASFÁLTICA RR-2C. AF_11/2019	PAVI - PAVIMENTAÇÃO	m²	1,0000000	2,79	2,79	
				MO sem LS =>	0,27	LS =>	0,00	MO com LS =>	0,27
				Valor do BDI =>	0,65			Valor com BDI =>	3,44
				Quant. =>	833,4648000	Preço Total =>	2.867,11		

17.5	Serviços Complementares								3.514,85
17.5.1	Código	Banco	Descrição	Tipo	Und	Quant.	Valor Unit	Total	
Composição	COMP. PRÓP. ORSE 4650 05/2023	Próprio	SINALIZAÇÃO PERMANENTE, VERTICAL, COM PLACA DE AÇO, PADRÃO DNER, LARGURA=0,60M, COM POSTE DE MADEIRA 2,60M FIXADO COM BASE DE CONCRETO 40X40X50 - PLACA FAIXA DE PEDRESTE	PAVI - PAVIMENTAÇÃO	Unid.	1,0000000	617,10	617,10	
Composição Auxiliar	4650	ORSE	Sinalização permanente, vertical, com placa octogonal de aço, padrão dnit, largura=0,75m, com poste de madeira 3,50m fixado com base de concreto 40x40x50, inclusive mão de obra - Rev 01/2023	Sinalização Vertical	un	1,0000000	617,10	617,10	
				MO sem LS =>	0,00	LS =>	0,00	MO com LS =>	0,00
				Valor do BDI =>	144,27			Valor com BDI =>	761,37
				Quant. =>	2,0000000	Preço Total =>	1.522,74		

17.5.2	Código	Banco	Descrição	Tipo	Und	Quant.	Valor Unit	Total
Composição	COMP. PRÓP. 40817 -	Próprio	SINALIZAÇÃO HORIZONTAL COM RESINA ACRÍLICA EMULSIONADA EM ÁGUA (0,4 mm)	PAVI - PAVIMENTAÇÃO	m²	1,0000000	16,05	16,05

RUA CAPITÃO ANTÔNIO LEITE, Nº SN CENTRO, CEP: 58770-000
FONE: (83)3433-1074

ALLAM PEREIRA DE MOURA:02858972419
8972419

Digitally signed by ALLAM PEREIRA DE MOURA:02858972419
DN: C=BR, S=PB, L=Coremas, OU=Presencial, OU=3650874000180, O=AC SyngularID Multipla, O=ICP-Brasil, CN=ALLAM PEREIRA DE MOURA:02858972419
Reason: your signing reason here
Location: your signing location here
Date: 2024.02.23 11:38:33-03'00'
Foxit PDF Reader Version: 2023.2.0

PREFEITURA MUNICIPAL DE COREMAS - PB
CNPJ: 08.939.936/0001-94

Composição Auxiliar	40817	AGETOP RODOVIARI	SINALIZAÇÃO HORIZONTAL COM RESINA ACRÍLICA EMULSIONADA EM ÁGUA (0,4 mm)	40	m²	1,0000000	16,05	16,05	
				MO sem LS =>	0,56	LS =>	0,00	MO com LS =>	0,56
				Valor do BDI =>	3,75			Valor com BDI =>	19,80
				Quant. =>		99,2220000	Preço Total =>	1.964,59	

17.5.3	Código	Banco	Descrição	Tipo	Und	Quant.	Valor Unit	Total	
Composição	83693	SINAPI	CAIACAO EM MEIO FIO	PAVI - PAVIMENTAÇÃO	m²	1,0000000	4,50	4,50	
Composição Auxiliar	88310	SINAPI	PINTOR COM ENCARGOS COMPLEMENTARES	SEDI - SERVIÇOS DIVERSOS	H	0,1500000	25,51	3,82	
Composição Auxiliar	88316	SINAPI	SERVENTE COM ENCARGOS COMPLEMENTARES	SEDI - SERVIÇOS DIVERSOS	H	0,0075000	19,27	0,14	
Composição Insumo	00011161	SINAPI	CAL HIDRATADA PARA PINTURA	Material	KG	0,3000000	1,80	0,54	
				MO sem LS =>	2,89	LS =>	0,00	MO com LS =>	2,89
				Valor do BDI =>	1,05			Valor com BDI =>	5,55
				Quant. =>		4,9600000	Preço Total =>	27,52	

17.6	Serviços Finais							1.887,73	
17.6.1	Código	Banco	Descrição	Tipo	Und	Quant.	Valor Unit	Total	
Composição	99814	SINAPI	LIMPEZA DE SUPERFÍCIE COM JATO DE ALTA PRESSÃO. AF_04/2019	SEDI - SERVIÇOS DIVERSOS	m²	1,0000000	1,73	1,73	
Composição Auxiliar	88316	SINAPI	SERVENTE COM ENCARGOS COMPLEMENTARES	SEDI - SERVIÇOS DIVERSOS	H	0,0890000	19,27	1,71	
Composição Auxiliar	99833	SINAPI	LAVADORA DE ALTA PRESSAO (LAVA-JATO) PARA AGUA FRIA, PRESSAO DE OPERACAO ENTRE 1400 E 1900 LIB/POL2, VAZAO MAXIMA ENTRE 400 E 700 L/H - CHP DIURNO. AF_05/2023	CHOR - CUSTOS HORÁRIOS DE MÁQUINAS E EQUIPAMENTOS	CHP	0,0150000	1,57	0,02	
				MO sem LS =>	1,26	LS =>	0,00	MO com LS =>	1,26
				Valor do BDI =>	0,40			Valor com BDI =>	2,13
				Quant. =>		833,4600000	Preço Total =>	1.775,26	

17.6.2	Código	Banco	Descrição	Tipo	Und	Quant.	Valor Unit	Total	
Composição	COMP. PRÓP.	Próprio	PLACA ESMALTADA PARA IDENTIFICAÇÃO NR DE RUA, DIMENSÕES 45X25CM	SEDI - SERVIÇOS DIVERSOS	Unid.	1,0000000	91,16	91,16	
Composição Auxiliar	73916/002	SINAPI	PLACA ESMALTADA PARA IDENTIFICAÇÃO NR DE RUA, DIMENSÕES 45X25CM	SEDI - SERVIÇOS DIVERSOS	UN	1,0000000	91,16	91,16	
				MO sem LS =>	5,66	LS =>	0,00	MO com LS =>	5,66
				Valor do BDI =>	21,31			Valor com BDI =>	112,47
				Quant. =>		1,0000000	Preço Total =>	112,47	

18			RUA JOSE GARRIDO DE LACERDA					321.999,56
18.1			Serviços Preliminares					20.797,41

RUA CAPITÃO ANTÔNIO LEITE, Nº SN CENTRO, CEP: 58770-000
FONE: (83)3433-1074

ALLAM PEREIRA DE MOURA:0285
8972419

Digitally signed by ALLAM PEREIRA DE MOURA:02858972419
DN: C=BR, S=PB, L=Coremas, OU=Presencial, OJ=3650874000180, OU=AC SyngularID Multipla, O=ICP-Brasil, CN=ALLAM PEREIRA DE MOURA:02858972419
Reason: your signing reason here
Location: your signing location here
Date: 2024.02.23 11:38:33-03'00'
Foxit PDF Reader Version: 2023.2.0

PREFEITURA MUNICIPAL DE COREMAS - PB
CNPJ: 08.939.936/0001-94

18.1.1	Código	Banco	Descrição	Tipo	Und	Quant.	Valor Unit	Total		
Composição	98525	SINAPI	LIMPEZA MECANIZADA DE CAMADA VEGETAL, VEGETAÇÃO E PEQUENAS ÁRVORES (DIÂMETRO DE TRONCO MENOR QUE 0,20 M), COM TRATOR DE ESTEIRAS.AF_05/2018	URBA - URBANIZAÇÃO	m²	1,0000000	0,36	0,36		
Composição Auxiliar	88316	SINAPI	SERVEnte COM ENCARGOS COMPLEMENTARES	SEDI - SERVIÇOS DIVERSOS	H	0,0030000	19,27	0,05		
Composição Auxiliar	88441	SINAPI	JARDINEIRO COM ENCARGOS COMPLEMENTARES	SEDI - SERVIÇOS DIVERSOS	H	0,0030000	20,12	0,06		
Composição Auxiliar	89031	SINAPI	TRATOR DE ESTEIRAS, POTÊNCIA 100 HP, PESO OPERACIONAL 9,4 T, COM LÂMINA 2,19 M3 - CHI DIURNO. AF_06/2014	CHOR - CUSTOS HORÁRIOS DE MÁQUINAS E EQUIPAMENTOS	CHI	0,0024000	65,80	0,15		
Composição Auxiliar	89032	SINAPI	TRATOR DE ESTEIRAS, POTÊNCIA 100 HP, PESO OPERACIONAL 9,4 T, COM LÂMINA 2,19 M3 - CHP DIURNO. AF_06/2014	CHOR - CUSTOS HORÁRIOS DE MÁQUINAS E EQUIPAMENTOS	CHP	0,0006000	180,36	0,10		
					MO sem LS =>	0,13	LS =>	0,00	MO com LS =>	0,13
					Valor do BDI =>	0,08			Valor com BDI =>	0,44
					Quant. =>		2.615,6700000	Preço Total =>		1.150,89

18.1.2	Código	Banco	Descrição	Tipo	Und	Quant.	Valor Unit	Total		
Composição	101819	SINAPI	RECOMPOSIÇÃO DE PAVIMENTO EM PARALELEPÍEDOS, REJUNTAMENTO COM ARGAMASSA, COM REAPROVEITAMENTO DOS PARALELEPÍEDOS, PARA O FECHAMENTO DE VALAS - INCLUSO RETIRADA E COLOCAÇÃO DO MATERIAL. AF_12/2020	PAVI - PAVIMENTAÇÃO	m²	1,0000000	60,88	60,88		
Composição Auxiliar	88316	SINAPI	SERVEnte COM ENCARGOS COMPLEMENTARES	SEDI - SERVIÇOS DIVERSOS	H	1,9013000	19,27	36,63		
Composição Auxiliar	88628	SINAPI	ARGAMASSA TRAÇO 1:3 (EM VOLUME DE CIMENTO E AREIA MÉDIA ÚMIDA), PREPARO MECÂNICO COM BETONEIRA 400 L. AF_08/2019	SEDI - SERVIÇOS DIVERSOS	m³	0,0204000	519,28	10,59		
Composição Auxiliar	91277	SINAPI	PLACA VIBRATÓRIA REVERSÍVEL COM MOTOR 4 TEMPOS A GASOLINA, FORÇA CENTRÍFUGA DE 25 KN (2500 KGF), POTÊNCIA 5,5 CV - CHP DIURNO. AF_08/2015	CHOR - CUSTOS HORÁRIOS DE MÁQUINAS E EQUIPAMENTOS	CHP	0,0113000	9,16	0,10		
Composição Auxiliar	91278	SINAPI	PLACA VIBRATÓRIA REVERSÍVEL COM MOTOR 4 TEMPOS A GASOLINA, FORÇA CENTRÍFUGA DE 25 KN (2500 KGF), POTÊNCIA 5,5 CV - CHI DIURNO. AF_08/2015	CHOR - CUSTOS HORÁRIOS DE MÁQUINAS E EQUIPAMENTOS	CHI	0,4640000	0,61	0,28		
Insumo	00000367	SINAPI	AREIA GROSSA - POSTO JAZIDA/FORNECEDOR (RETIRADO NA JAZIDA, SEM TRANSPORTE)	Material	m³	0,1140000	116,50	13,28		
					MO sem LS =>	27,77	LS =>	0,00	MO com LS =>	27,77
					Valor do BDI =>	14,23			Valor com BDI =>	75,11
					Quant. =>		261,5700000	Preço Total =>		19.646,52

18.2			Serviços de Terraplenagem					1.203,20
18.2.1	Código	Banco	Descrição	Tipo	Und	Quant.	Valor Unit	Total
Composição	COMP. PRÓP. 78472	Próprio	SERVICOS TOPOGRAFICOS PARA PAVIMENTACAO, INCLUSIVE NOTA DE SERVICOS, ACOMPANHAMENTO E GREIDE	SEDI - SERVIÇOS DIVERSOS	m²	1,0000000	0,38	0,38
Composição Auxiliar	78472	SINAPI	SERVICOS TOPOGRAFICOS PARA PAVIMENTACAO, INCLUSIVE NOTA DE SERVICOS, ACOMPANHAMENTO E GREIDE	SERT - SERVIÇOS TÉCNICOS	m²	1,0000000	0,38	0,38

RUA CAPITÃO ANTÔNIO LEITE, Nº SN CENTRO, CEP: 58770-000
FONE: (83)3433-1074

ALLAM PEREIRA DE MOURA:02858972419
8972419

Digitally signed by ALLAM PEREIRA DE MOURA:02858972419
DN: C=BR, S=PB, L=Coremas, OU=Presencial, OJ=3650874000180, OJ=AC SyngularID Multipla, O=ICP-Brasil, CN=ALLAM PEREIRA DE MOURA:02858972419
Reason: your signing reason here
Location: your signing location here
Date: 2024.02.23 11:38:33-03'00'
Foxit PDF Reader Version: 2023.2.0

PREFEITURA MUNICIPAL DE COREMAS - PB
CNPJ: 08.939.936/0001-94

MO sem LS => 0,23 LS => 0,00 MO com LS => 0,23
Valor do BDI => 0,08 Valor com BDI => 0,46
Quant. => 2.615,6670000 Preço Total => 1.203,20

18.3	Pavimentação - Etapa 1 - BLINDER							144.709,38	
18.3.1	Código	Banco	Descrição	Tipo	Und	Quant.	Valor Unit	Total	
Composição	99814	SINAPI	LIMPEZA DE SUPERFÍCIE COM JATO DE ALTA PRESSÃO. AF_04/2019	SEDI - SERVIÇOS DIVERSOS	m²	1,0000000	1,73	1,73	
Composição Auxiliar	88316	SINAPI	SERVENTE COM ENCARGOS COMPLEMENTARES	SEDI - SERVIÇOS DIVERSOS	H	0,0890000	19,27	1,71	
Composição Auxiliar	99833	SINAPI	LAVADORA DE ALTA PRESSAO (LAVA-JATO) PARA AGUA FRIA, PRESSAO DE OPERACAO ENTRE 1400 E 1900 LIB/POL2, VAZAO MAXIMA ENTRE 400 E 700 L/H - CHP DIURNO. AF_05/2023	CHOR - CUSTOS HORÁRIOS DE MÁQUINAS E EQUIPAMENTOS	CHP	0,0150000	1,57	0,02	
				MO sem LS =>	1,26	LS =>	0,00	MO com LS =>	1,26
				Valor do BDI =>	0,40			Valor com BDI =>	2,13
						Quant. =>	2.615,6700000	Preço Total =>	5.571,37

18.3.2	Código	Banco	Descrição	Tipo	Und	Quant.	Valor Unit	Total	
Composição	100987	SINAPI	CARGA DE MISTURA ASFÁLTICA EM CAMINHÃO BASCULANTE 14 M³ (UNIDADE: M3). AF_07/2020	TRAN - TRANSPORTES, CARGAS E DESCARGAS	m³	1,0000000	10,18	10,18	
Composição Auxiliar	89876	SINAPI	CAMINHÃO BASCULANTE 14 M3, COM CAVALO MECÂNICO DE CAPACIDADE MÁXIMA DE TRAÇÃO COMBINADO DE 36000 KG, POTÊNCIA 286 CV, INCLUSIVE SEMIREBOQUE COM CAÇAMBA METÁLICA - CHP DIURNO. AF_12/2014	CHOR - CUSTOS HORÁRIOS DE MÁQUINAS E EQUIPAMENTOS	CHP	0,0275000	323,04	8,88	
Composição Auxiliar	89877	SINAPI	CAMINHÃO BASCULANTE 14 M3, COM CAVALO MECÂNICO DE CAPACIDADE MÁXIMA DE TRAÇÃO COMBINADO DE 36000 KG, POTÊNCIA 286 CV, INCLUSIVE SEMIREBOQUE COM CAÇAMBA METÁLICA - CHI DIURNO. AF_12/2014	CHOR - CUSTOS HORÁRIOS DE MÁQUINAS E EQUIPAMENTOS	CHI	0,0156000	83,61	1,30	
				MO sem LS =>	0,94	LS =>	0,00	MO com LS =>	0,94
				Valor do BDI =>	2,38			Valor com BDI =>	12,56
						Quant. =>	78,4700000	Preço Total =>	985,58

18.3.3	Código	Banco	Descrição	Tipo	Und	Quant.	Valor Unit	Total
Composição	95876	SINAPI	TRANSPORTE COM CAMINHÃO BASCULANTE DE 14 M³, EM VIA URBANA PAVIMENTADA, DMT ATÉ 30 KM (UNIDADE: M3XKM). AF_07/2020	TRAN - TRANSPORTES, CARGAS E DESCARGAS	M3XKM	1,0000000	2,10	2,10
Composição Auxiliar	89876	SINAPI	CAMINHÃO BASCULANTE 14 M3, COM CAVALO MECÂNICO DE CAPACIDADE MÁXIMA DE TRAÇÃO COMBINADO DE 36000 KG, POTÊNCIA 286 CV, INCLUSIVE SEMIREBOQUE COM CAÇAMBA METÁLICA - CHP DIURNO. AF_12/2014	CHOR - CUSTOS HORÁRIOS DE MÁQUINAS E EQUIPAMENTOS	CHP	0,0059000	323,04	1,90
Composição Auxiliar	89877	SINAPI	CAMINHÃO BASCULANTE 14 M3, COM CAVALO MECÂNICO DE CAPACIDADE MÁXIMA DE TRAÇÃO COMBINADO DE 36000 KG, POTÊNCIA 286 CV, INCLUSIVE SEMIREBOQUE COM CAÇAMBA METÁLICA - CHI DIURNO. AF_12/2014	CHOR - CUSTOS HORÁRIOS DE MÁQUINAS E EQUIPAMENTOS	CHI	0,0025000	83,61	0,20

RUA CAPITÃO ANTÔNIO LEITE, Nº SN CENTRO, CEP: 58770-000
FONE: (83)3433-1074

ALLAM PEREIRA DE MOURA:02858972419
8972419

Digitally signed by ALLAM PEREIRA DE MOURA:02858972419
DN: C=BR, S=PB, L=Coremas, OU=Presencial, OJ=3650874000180, OJ=AC SyngularID Multipla, O=ICP-Brasil, CN=ALLAM PEREIRA DE MOURA:02858972419
Reason: your signing reason here
Location: your signing location here
Date: 2024.02.23 11:38:33-03'00'
Foxit PDF Reader Version: 2023.2.0

PREFEITURA MUNICIPAL DE COREMAS - PB
CNPJ: 08.939.936/0001-94

MO sem LS => 0,17 LS => 0,00 MO com LS => 0,17
Valor do BDI => 0,49 Valor com BDI => 2,59
Quant. => 2.354,1000000 Preço Total => 6.097,11

18.3.4	Código	Banco	Descrição	Tipo	Und	Quant.	Valor Unit	Total
Composição	93593	SINAPI	TRANSPORTE COM CAMINHÃO BASCULANTE DE 14 M³, EM VIA URBANA PAVIMENTADA, ADICIONAL PARA DMT EXCEDENTE A 30 KM (UNIDADE: M3XKM). AF_07/2020	TRAN - TRANSPORTES, CARGAS E DESCARGAS	M3XKM	1,0000000	0,85	0,85
Composição Auxiliar	89876	SINAPI	CAMINHÃO BASCULANTE 14 M3, COM CAVALO MECÂNICO DE CAPACIDADE MÁXIMA DE TRAÇÃO COMBINADO DE 36000 KG, POTÊNCIA 286 CV, INCLUSIVE SEMIREBOQUE COM CAÇAMBA METÁLICA - CHP DIURNO. AF_12/2014	CHOR - CUSTOS HORÁRIOS DE MÁQUINAS E EQUIPAMENTOS	CHP	0,0024000	323,04	0,77
Composição Auxiliar	89877	SINAPI	CAMINHÃO BASCULANTE 14 M3, COM CAVALO MECÂNICO DE CAPACIDADE MÁXIMA DE TRAÇÃO COMBINADO DE 36000 KG, POTÊNCIA 286 CV, INCLUSIVE SEMIREBOQUE COM CAÇAMBA METÁLICA - CHI DIURNO. AF_12/2014	CHOR - CUSTOS HORÁRIOS DE MÁQUINAS E EQUIPAMENTOS	CHI	0,0010000	83,61	0,08

MO sem LS => 0,07 LS => 0,00 MO com LS => 0,07
Valor do BDI => 0,19 Valor com BDI => 1,04
Quant. => 3.609,6200000 Preço Total => 3.754,00

18.3.5	Código	Banco	Descrição	Tipo	Und	Quant.	Valor Unit	Total
Composição	95996	SINAPI	EXECUÇÃO DE PAVIMENTO COM APLICAÇÃO DE CONCRETO ASFÁLTICO, CAMADA DE BINDER - EXCLUSIVE CARGA E TRANSPORTE. AF_11/2019	PAVI - PAVIMENTAÇÃO	m³	1,0000000	1.232,27	1.232,27
Composição Auxiliar	5835	SINAPI	VIBROACABADORA DE ASFALTO SOBRE ESTEIRAS, LARGURA DE PAVIMENTAÇÃO 1,90 M A 5,30 M, POTÊNCIA 105 HP CAPACIDADE 450 T/H - CHP DIURNO. AF_11/2014	CHOR - CUSTOS HORÁRIOS DE MÁQUINAS E EQUIPAMENTOS	CHP	0,0331000	335,56	11,10
Composição Auxiliar	5837	SINAPI	VIBROACABADORA DE ASFALTO SOBRE ESTEIRAS, LARGURA DE PAVIMENTAÇÃO 1,90 M A 5,30 M, POTÊNCIA 105 HP CAPACIDADE 450 T/H - CHI DIURNO. AF_11/2014	CHOR - CUSTOS HORÁRIOS DE MÁQUINAS E EQUIPAMENTOS	CHI	0,0678000	125,45	8,50
Composição Auxiliar	88314	SINAPI	RASTELEIRO COM ENCARGOS COMPLEMENTARES	SEDI - SERVIÇOS DIVERSOS	H	0,8072000	22,77	18,37
Composição Auxiliar	91386	SINAPI	CAMINHÃO BASCULANTE 10 M3, TRUCADO CABINE SIMPLES, PESO BRUTO TOTAL 23.000 KG, CARGA ÚTIL MÁXIMA 15.935 KG, DISTÂNCIA ENTRE EIXOS 4,80 M, POTÊNCIA 230 CV INCLUSIVE CAÇAMBA METÁLICA - CHP DIURNO. AF_06/2014	CHOR - CUSTOS HORÁRIOS DE MÁQUINAS E EQUIPAMENTOS	CHP	0,0331000	265,68	8,79
Composição Auxiliar	95631	SINAPI	ROLO COMPACTADOR VIBRATORIO TANDEM, ACO LISO, POTENCIA 125 HP, PESO SEM/COM LASTRO 10,20/11,65 T, LARGURA DE TRABALHO 1,73 M - CHP DIURNO. AF_11/2016	CHOR - CUSTOS HORÁRIOS DE MÁQUINAS E EQUIPAMENTOS	CHP	0,0575000	231,91	13,33
Composição Auxiliar	95632	SINAPI	ROLO COMPACTADOR VIBRATORIO TANDEM, ACO LISO, POTENCIA 125 HP, PESO SEM/COM LASTRO 10,20/11,65 T, LARGURA DE TRABALHO 1,73 M - CHI DIURNO. AF_11/2016	CHOR - CUSTOS HORÁRIOS DE MÁQUINAS E EQUIPAMENTOS	CHI	0,0434000	84,18	3,65
Composição Auxiliar	96155	SINAPI	TRATOR DE PNEUS COM POTÊNCIA DE 85 CV, TRAÇÃO 4X4, COM VASSOURA MECÂNICA ACOPLADA - CHI DIURNO. AF_02/2017	CHOR - CUSTOS HORÁRIOS DE MÁQUINAS E EQUIPAMENTOS	CHI	0,0668000	45,03	3,00

RUA CAPITÃO ANTÔNIO LEITE, Nº SN CENTRO, CEP: 58770-000
FONE: (83)3433-1074

ALLAM
PEREIRA DE
MOURA:0285
8972419

Digitally signed by ALLAM PEREIRA DE MOURA:02858972419
DN: C=BR, S=PB, L=Coremas, OU=Presencial, OJ=3650874000180, OJ=AC SyngularID Multipla, O=ICP-Brasil, CN=ALLAM PEREIRA DE MOURA:02858972419
Reason: your signing reason here
Location: your signing location here
Date: 2024.02.23 11:38:33-03'00'
Foxit PDF Reader Version: 2023.2.0

PREFEITURA MUNICIPAL DE COREMAS - PB
CNPJ: 08.939.936/0001-94

Composição Auxiliar	96157	SINAPI	TRATOR DE PNEUS COM POTÊNCIA DE 85 CV, TRAÇÃO 4X4, COM VASSOURA MECÂNICA ACOPLADA - CHP DIURNO. AF_03/2017	CHOR - CUSTOS HORÁRIOS DE MÁQUINAS E EQUIPAMENTOS	CHP	0,0341000	130,27	4,44	
Composição Auxiliar	96463	SINAPI	ROLO COMPACTADOR DE PNEUS, ESTATICO, PRESSAO VARIAVEL, POTENCIA 110 HP, PESO SEM/COM LASTRO 10,8/27 T, LARGURA DE ROLAGEM 2,30 M - CHP DIURNO. AF_06/2017	CHOR - CUSTOS HORÁRIOS DE MÁQUINAS E EQUIPAMENTOS	CHP	0,0299000	220,09	6,58	
Composição Auxiliar	96464	SINAPI	ROLO COMPACTADOR DE PNEUS, ESTATICO, PRESSAO VARIAVEL, POTENCIA 110 HP, PESO SEM/COM LASTRO 10,8/27 T, LARGURA DE ROLAGEM 2,30 M - CHI DIURNO. AF_06/2017	CHOR - CUSTOS HORÁRIOS DE MÁQUINAS E EQUIPAMENTOS	CHI	0,0710000	90,81	6,44	
Insumo	00041965	SINAPI	CONCRETO BETUMINOSO USINADO A QUENTE (CBUQ) PARA PAVIMENTACAO ASFALTICA, PADRAO DNIT, PARA BINDER, COM CAP 50/70 - AQUISICAO POSTO USINA	Material	T	2,5548000	449,38	1.148,07	
				MO sem LS =>	23,45	LS =>	0,00	MO com LS =>	23,45
				Valor do BDI =>	288,10			Valor com BDI =>	1.520,37
				Quant. =>	78,4700000	Preço Total =>	119.303,43		

18.3.6	Código	Banco	Descrição	Tipo	Und	Quant.	Valor Unit	Total	
Composição	COMP. PRÓP. 96402	Próprio	EXECUÇÃO DE PINTURA DE LIGAÇÃO COM EMULSÃO ASFÁLTICA RR-2C. AF_11/2019	PAVI - PAVIMENTAÇÃO	m²	1,0000000	2,79	2,79	
Composição Auxiliar	96402	SINAPI	EXECUÇÃO DE PINTURA DE LIGAÇÃO COM EMULSÃO ASFÁLTICA RR-2C. AF_11/2019	PAVI - PAVIMENTAÇÃO	m²	1,0000000	2,79	2,79	
				MO sem LS =>	0,27	LS =>	0,00	MO com LS =>	0,27
				Valor do BDI =>	0,65			Valor com BDI =>	3,44
				Quant. =>	2.615,6670000	Preço Total =>	8.997,89		

18.4	Pavimentação - Etapa 2 - CBUQ							144.709,38	
18.4.1	Código	Banco	Descrição	Tipo	Und	Quant.	Valor Unit	Total	
Composição	99814	SINAPI	LIMPEZA DE SUPERFÍCIE COM JATO DE ALTA PRESSÃO. AF_04/2019	SEDI - SERVIÇOS DIVERSOS	m²	1,0000000	1,73	1,73	
Composição Auxiliar	88316	SINAPI	SERVENTE COM ENCARGOS COMPLEMENTARES	SEDI - SERVIÇOS DIVERSOS	H	0,0890000	19,27	1,71	
Composição Auxiliar	99833	SINAPI	LAVADORA DE ALTA PRESSAO (LAVA-JATO) PARA AGUA FRIA, PRESSAO DE OPERACAO ENTRE 1400 E 1900 LIB/POL2, VAZAO MAXIMA ENTRE 400 E 700 L/H - CHP DIURNO. AF_05/2023	CHOR - CUSTOS HORÁRIOS DE MÁQUINAS E EQUIPAMENTOS	CHP	0,0150000	1,57	0,02	
				MO sem LS =>	1,26	LS =>	0,00	MO com LS =>	1,26
				Valor do BDI =>	0,40			Valor com BDI =>	2,13
				Quant. =>	2.615,6700000	Preço Total =>	5.571,37		

18.4.2	Código	Banco	Descrição	Tipo	Und	Quant.	Valor Unit	Total
Composição	100987	SINAPI	CARGA DE MISTURA ASFÁLTICA EM CAMINHÃO BASCULANTE 14 M³ (UNIDADE: M3). AF_07/2020	TRAN - TRANSPORTES, CARGAS E DESCARGAS	m³	1,0000000	10,18	10,18

RUA CAPITÃO ANTÔNIO LEITE, Nº SN CENTRO, CEP: 58770-000
FONE: (83)3433-1074

ALLAM PEREIRA DE MOURA:02858972419
8972419

Digitally signed by ALLAM PEREIRA DE MOURA:02858972419
DN: C=BR, S=PB, L=Coremas, OU=Presencial, OJ=3650874000180, OJ=AC SyngularID Multipla, O=ICP-Brasil, CN=ALLAM PEREIRA DE MOURA:02858972419
Reason: your signing reason here
Location: your signing location here
Date: 2024.02.23 11:38:33-0300
Foxit PDF Reader Version: 2023.2.0

PREFEITURA MUNICIPAL DE COREMAS - PB
CNPJ: 08.939.936/0001-94

Composição Auxiliar	89876	SINAPI	CAMINHÃO BASCULANTE 14 M3, COM CAVALO MECÂNICO DE CAPACIDADE MÁXIMA DE TRAÇÃO COMBINADO DE 36000 KG, POTÊNCIA 286 CV, INCLUSIVE SEMIREBOQUE COM CAÇAMBA METÁLICA - CHP DIURNO. AF_12/2014	CHOR - CUSTOS HORÁRIOS DE MÁQUINAS E EQUIPAMENTOS	CHP	0,0275000	323,04	8,88	
Composição Auxiliar	89877	SINAPI	CAMINHÃO BASCULANTE 14 M3, COM CAVALO MECÂNICO DE CAPACIDADE MÁXIMA DE TRAÇÃO COMBINADO DE 36000 KG, POTÊNCIA 286 CV, INCLUSIVE SEMIREBOQUE COM CAÇAMBA METÁLICA - CHI DIURNO. AF_12/2014	CHOR - CUSTOS HORÁRIOS DE MÁQUINAS E EQUIPAMENTOS	CHI	0,0156000	83,61	1,30	
				MO sem LS =>	0,94	LS =>	0,00	MO com LS =>	0,94
				Valor do BDI =>	2,38			Valor com BDI =>	12,56
						Quant. =>	78,4700000	Preço Total =>	985,58

18.4.3	Código	Banco	Descrição	Tipo	Und	Quant.	Valor Unit	Total	
Composição	95876	SINAPI	TRANSPORTE COM CAMINHÃO BASCULANTE DE 14 M³, EM VIA URBANA PAVIMENTADA, DMT ATÉ 30 KM (UNIDADE: M3XKM). AF_07/2020	TRAN - TRANSPORTES, CARGAS E DESCARGAS	M3XKM	1,0000000	2,10	2,10	
Composição Auxiliar	89876	SINAPI	CAMINHÃO BASCULANTE 14 M3, COM CAVALO MECÂNICO DE CAPACIDADE MÁXIMA DE TRAÇÃO COMBINADO DE 36000 KG, POTÊNCIA 286 CV, INCLUSIVE SEMIREBOQUE COM CAÇAMBA METÁLICA - CHP DIURNO. AF_12/2014	CHOR - CUSTOS HORÁRIOS DE MÁQUINAS E EQUIPAMENTOS	CHP	0,0059000	323,04	1,90	
Composição Auxiliar	89877	SINAPI	CAMINHÃO BASCULANTE 14 M3, COM CAVALO MECÂNICO DE CAPACIDADE MÁXIMA DE TRAÇÃO COMBINADO DE 36000 KG, POTÊNCIA 286 CV, INCLUSIVE SEMIREBOQUE COM CAÇAMBA METÁLICA - CHI DIURNO. AF_12/2014	CHOR - CUSTOS HORÁRIOS DE MÁQUINAS E EQUIPAMENTOS	CHI	0,0025000	83,61	0,20	
				MO sem LS =>	0,17	LS =>	0,00	MO com LS =>	0,17
				Valor do BDI =>	0,49			Valor com BDI =>	2,59
						Quant. =>	2.354,1000000	Preço Total =>	6.097,11

18.4.4	Código	Banco	Descrição	Tipo	Und	Quant.	Valor Unit	Total	
Composição	93593	SINAPI	TRANSPORTE COM CAMINHÃO BASCULANTE DE 14 M³, EM VIA URBANA PAVIMENTADA, ADICIONAL PARA DMT EXCEDENTE A 30 KM (UNIDADE: M3XKM). AF_07/2020	TRAN - TRANSPORTES, CARGAS E DESCARGAS	M3XKM	1,0000000	0,85	0,85	
Composição Auxiliar	89876	SINAPI	CAMINHÃO BASCULANTE 14 M3, COM CAVALO MECÂNICO DE CAPACIDADE MÁXIMA DE TRAÇÃO COMBINADO DE 36000 KG, POTÊNCIA 286 CV, INCLUSIVE SEMIREBOQUE COM CAÇAMBA METÁLICA - CHP DIURNO. AF_12/2014	CHOR - CUSTOS HORÁRIOS DE MÁQUINAS E EQUIPAMENTOS	CHP	0,0024000	323,04	0,77	
Composição Auxiliar	89877	SINAPI	CAMINHÃO BASCULANTE 14 M3, COM CAVALO MECÂNICO DE CAPACIDADE MÁXIMA DE TRAÇÃO COMBINADO DE 36000 KG, POTÊNCIA 286 CV, INCLUSIVE SEMIREBOQUE COM CAÇAMBA METÁLICA - CHI DIURNO. AF_12/2014	CHOR - CUSTOS HORÁRIOS DE MÁQUINAS E EQUIPAMENTOS	CHI	0,0010000	83,61	0,08	
				MO sem LS =>	0,07	LS =>	0,00	MO com LS =>	0,07
				Valor do BDI =>	0,19			Valor com BDI =>	1,04
						Quant. =>	3.609,6200000	Preço Total =>	3.754,00

18.4.5	Código	Banco	Descrição	Tipo	Und	Quant.	Valor Unit	Total
--------	--------	-------	-----------	------	-----	--------	------------	-------

RUA CAPITÃO ANTÔNIO LEITE, Nº SN CENTRO, CEP: 58770-000
FONE: (83)3433-1074

ALLAM PEREIRA DE MOURA:0285
8972419

Digitally signed by ALLAM PEREIRA DE MOURA:02858972419
DN: C=BR, S=PB, L=Coremas, OU=Presental, OJ=3650874000180, OJ=AC SyngularID Multipla, O=ICP-Brasil, CN=ALLAM PEREIRA DE MOURA:02858972419
Reason: your signing reason here
Location: your signing location here
Date: 2024.02.23 11:38:33-03'00'
Foxit PDF Reader Version: 2023.2.0

PREFEITURA MUNICIPAL DE COREMAS - PB
CNPJ: 08.939.936/0001-94

Composição	95996	SINAPI	EXECUÇÃO DE PAVIMENTO COM APLICAÇÃO DE CONCRETO ASFÁLTICO, CAMADA DE BINDER - EXCLUSIVE CARGA E TRANSPORTE. AF_11/2019	PAVI - PAVIMENTAÇÃO	m³	1,0000000	1.232,27	1.232,27		
Composição Auxiliar	5835	SINAPI	VIBROACABADORA DE ASFALTO SOBRE ESTEIRAS, LARGURA DE PAVIMENTAÇÃO 1,90 M A 5,30 M, POTÊNCIA 105 HP CAPACIDADE 450 T/H - CHP DIURNO. AF_11/2014	CHOR - CUSTOS HORÁRIOS DE MÁQUINAS E EQUIPAMENTOS	CHP	0,0331000	335,56	11,10		
Composição Auxiliar	5837	SINAPI	VIBROACABADORA DE ASFALTO SOBRE ESTEIRAS, LARGURA DE PAVIMENTAÇÃO 1,90 M A 5,30 M, POTÊNCIA 105 HP CAPACIDADE 450 T/H - CHI DIURNO. AF_11/2014	CHOR - CUSTOS HORÁRIOS DE MÁQUINAS E EQUIPAMENTOS	CHI	0,0678000	125,45	8,50		
Composição Auxiliar	88314	SINAPI	RASTELEIRO COM ENCARGOS COMPLEMENTARES	SEDI - SERVIÇOS DIVERSOS	H	0,8072000	22,77	18,37		
Composição Auxiliar	91386	SINAPI	CAMINHÃO BASCULANTE 10 M3, TRUCADO CABINE SIMPLES, PESO BRUTO TOTAL 23.000 KG, CARGA ÚTIL MÁXIMA 15.935 KG, DISTÂNCIA ENTRE EIXOS 4,80 M, POTÊNCIA 230 CV INCLUSIVE CAÇAMBA METÁLICA - CHP DIURNO. AF_06/2014	CHOR - CUSTOS HORÁRIOS DE MÁQUINAS E EQUIPAMENTOS	CHP	0,0331000	265,68	8,79		
Composição Auxiliar	95631	SINAPI	ROLO COMPACTADOR VIBRATORIO TANDEM, ACO LISO, POTENCIA 125 HP, PESO SEM/COM LASTRO 10,20/11,65 T, LARGURA DE TRABALHO 1,73 M - CHP DIURNO. AF_11/2016	CHOR - CUSTOS HORÁRIOS DE MÁQUINAS E EQUIPAMENTOS	CHP	0,0575000	231,91	13,33		
Composição Auxiliar	95632	SINAPI	ROLO COMPACTADOR VIBRATORIO TANDEM, ACO LISO, POTENCIA 125 HP, PESO SEM/COM LASTRO 10,20/11,65 T, LARGURA DE TRABALHO 1,73 M - CHI DIURNO. AF_11/2016	CHOR - CUSTOS HORÁRIOS DE MÁQUINAS E EQUIPAMENTOS	CHI	0,0434000	84,18	3,65		
Composição Auxiliar	96155	SINAPI	TRATOR DE PNEUS COM POTÊNCIA DE 85 CV, TRAÇÃO 4X4, COM VASSOURA MECÂNICA ACOPLADA - CHI DIURNO. AF_02/2017	CHOR - CUSTOS HORÁRIOS DE MÁQUINAS E EQUIPAMENTOS	CHI	0,0668000	45,03	3,00		
Composição Auxiliar	96157	SINAPI	TRATOR DE PNEUS COM POTÊNCIA DE 85 CV, TRAÇÃO 4X4, COM VASSOURA MECÂNICA ACOPLADA - CHP DIURNO. AF_03/2017	CHOR - CUSTOS HORÁRIOS DE MÁQUINAS E EQUIPAMENTOS	CHP	0,0341000	130,27	4,44		
Composição Auxiliar	96463	SINAPI	ROLO COMPACTADOR DE PNEUS, ESTATICO, PRESSAO VARIAVEL, POTENCIA 110 HP, PESO SEM/COM LASTRO 10,8/27 T, LARGURA DE ROLAGEM 2,30 M - CHP DIURNO. AF_06/2017	CHOR - CUSTOS HORÁRIOS DE MÁQUINAS E EQUIPAMENTOS	CHP	0,0299000	220,09	6,58		
Composição Auxiliar	96464	SINAPI	ROLO COMPACTADOR DE PNEUS, ESTATICO, PRESSAO VARIAVEL, POTENCIA 110 HP, PESO SEM/COM LASTRO 10,8/27 T, LARGURA DE ROLAGEM 2,30 M - CHI DIURNO. AF_06/2017	CHOR - CUSTOS HORÁRIOS DE MÁQUINAS E EQUIPAMENTOS	CHI	0,0710000	90,81	6,44		
Insumo	00041965	SINAPI	CONCRETO BETUMINOSO USINADO A QUENTE (CBUQ) PARA PAVIMENTACAO ASFALTICA, PADRAO DNIT, PARA BINDER, COM CAP 50/70 - AQUISICAO POSTO USINA	Material	T	2,5548000	449,38	1.148,07		
					MO sem LS =>	23,45	LS =>	0,00	MO com LS =>	23,45
					Valor do BDI =>	288,10			Valor com BDI =>	1.520,37
					Quant. =>	78,4700000	Preço Total =>	119.303,43		

18.4.6	Código Banco	Descrição	Tipo	Und	Quant.	Valor Unit	Total
Composição	COMP. Próprio	EXECUÇÃO DE PINTURA DE LIGAÇÃO COM EMULSÃO ASFÁLTICA RR-2C. AF_11/2019	PAVI - PAVIMENTAÇÃO	m²	1,0000000	2,79	2,79
Composição Auxiliar	PRÓP. 96402	EXECUÇÃO DE PINTURA DE LIGAÇÃO COM EMULSÃO ASFÁLTICA RR-2C. AF_11/2019	PAVI - PAVIMENTAÇÃO	m²	1,0000000	2,79	2,79

RUA CAPITÃO ANTÔNIO LEITE, Nº SN CENTRO, CEP: 58770-000
FONE: (83)3433-1074

ALLAM PEREIRA DE MOURA:02858972419
8972419

Digitally signed by ALLAM PEREIRA DE MOURA:02858972419
DN: C=BR, S=PB, L=Coremas, OU=Presental, O=3650874000180, OU=AC SyngularID Multipla, O=ICP-Brasil, CN=ALLAM PEREIRA DE MOURA:02858972419
Reason: your signing reason here
Location: your signing location here
Date: 2024.02.23 11:38:33-03'00'
Foxit PDF Reader Version: 2023.2.0

PREFEITURA MUNICIPAL DE COREMAS - PB
CNPJ: 08.939.936/0001-94

MO sem LS => 0,27 LS => 0,00 MO com LS => 0,27
Valor do BDI => 0,65 Valor com BDI => 3,44
Quant. => 2.615,6670000 Preço Total => 8.997,89

18.5								4.896,35	
Serviços Complementares									
18.5.1	Código	Banco	Descrição	Tipo	Und	Quant.	Valor Unit	Total	
Composição	COMP. PRÓP. ORSE 4650 05/2023	Próprio	SINALIZAÇÃO PERMANENTE, VERTICAL, COM PLACA DE AÇO, PADRÃO DNER, LARGURA=0,60M, COM POSTE DE MADEIRA 2,60M FIXADO COM BASE DE CONCRETO 40X40X50 - PLACA FAIXA DE PEDRESTE	PAVI - PAVIMENTAÇÃO	Unid.	1,0000000	617,10	617,10	
Composição Auxiliar	4650 ORSE	ORSE	Sinalização permanente, vertical, com placa octogonal de aço, padrão dnit, largura=0,75m, com poste de madeira 3,50m fixado com base de concreto 40x40x50, inclusive mão de obra - Rev 01/2023	Sinalização Vertical	un	1,0000000	617,10	617,10	
				MO sem LS =>	0,00	LS =>	0,00	MO com LS =>	0,00
				Valor do BDI =>	144,27	Valor com BDI =>		761,37	
						Quant. =>	2,0000000	Preço Total =>	1.522,74

18.5.2									
Serviços Complementares									
18.5.2	Código	Banco	Descrição	Tipo	Und	Quant.	Valor Unit	Total	
Composição	COMP. PRÓP. 40817 -	Próprio	SINALIZAÇÃO HORIZONTAL COM RESINA ACRÍLICA EMULSIONADA EM ÁGUA (0,4 mm)	PAVI - PAVIMENTAÇÃO	m²	1,0000000	16,05	16,05	
Composição Auxiliar	40817 RODOVIARI	AGETOP	SINALIZAÇÃO HORIZONTAL COM RESINA ACRÍLICA EMULSIONADA EM ÁGUA (0,4 mm)	40	m²	1,0000000	16,05	16,05	
				MO sem LS =>	0,56	LS =>	0,00	MO com LS =>	0,56
				Valor do BDI =>	3,75	Valor com BDI =>		19,80	
						Quant. =>	168,0300000	Preço Total =>	3.326,99

18.5.3									
Serviços Complementares									
18.5.3	Código	Banco	Descrição	Tipo	Und	Quant.	Valor Unit	Total	
Composição	83693	SINAPI	CAIACAO EM MEIO FIO	PAVI - PAVIMENTAÇÃO	m²	1,0000000	4,50	4,50	
Composição Auxiliar	88310	SINAPI	PINTOR COM ENCARGOS COMPLEMENTARES	SEDI - SERVIÇOS DIVERSOS	H	0,1500000	25,51	3,82	
Composição Auxiliar	88316	SINAPI	SERVEENTE COM ENCARGOS COMPLEMENTARES	SEDI - SERVIÇOS DIVERSOS	H	0,0075000	19,27	0,14	
Insumo	00011161	SINAPI	CAL HIDRATADA PARA PINTURA	Material	KG	0,3000000	1,80	0,54	
				MO sem LS =>	2,89	LS =>	0,00	MO com LS =>	2,89
				Valor do BDI =>	1,05	Valor com BDI =>		5,55	
						Quant. =>	8,4000000	Preço Total =>	46,62

18.6								5.683,84
Serviços Finais								
18.6.1	Código	Banco	Descrição	Tipo	Und	Quant.	Valor Unit	Total
Composição	99814	SINAPI	LIMPEZA DE SUPERFÍCIE COM JATO DE ALTA PRESSÃO. AF_04/2019	SEDI - SERVIÇOS DIVERSOS	m²	1,0000000	1,73	1,73

RUA CAPITÃO ANTÔNIO LEITE, Nº SN CENTRO, CEP: 58770-000
FONE: (83)3433-1074

ALLAM PEREIRA DE MOURA:02858972419
Digitally signed by ALLAM PEREIRA DE MOURA:02858972419
DN: C=BR, S=PB, L=Coremas, OU=Presencial, OJ=3650874000180, OJ=AC SyngularID Multipla, O=ICP-Brasil, CN=ALLAM PEREIRA DE MOURA:02858972419
Reason: your signing reason here
Location: your signing location here
Date: 2024.02.23 11:38:33-0300
Foxit PDF Reader Version: 2023.2.0

PREFEITURA MUNICIPAL DE COREMAS - PB

CNPJ: 08.939.936/0001-94

Composição Auxiliar	88316	SINAPI	SERVENTE COM ENCARGOS COMPLEMENTARES	SEDI - SERVIÇOS DIVERSOS	H	0,0890000	19,27	1,71	
Composição Auxiliar	99833	SINAPI	LAVADORA DE ALTA PRESSAO (LAVA-JATO) PARA AGUA FRIA, PRESSAO DE OPERACAO ENTRE 1400 E 1900 LIB/POL2, VAZAO MAXIMA ENTRE 400 E 700 L/H - CHP DIURNO. AF_05/2023	CHOR - CUSTOS HORÁRIOS DE MÁQUINAS E EQUIPAMENTOS	CHP	0,0150000	1,57	0,02	
				MO sem LS =>	1,26	LS =>	0,00	MO com LS =>	1,26
				Valor do BDI =>	0,40			Valor com BDI =>	2,13
						Quant. =>	2.615,6700000	Preço Total =>	5.571,37

18.6.2	Código	Banco	Descrição	Tipo	Und	Quant.	Valor Unit	Total	
Composição	COMP. PRÓP.	Próprio	PLACA ESMALTADA PARA IDENTIFICAÇÃO NR DE RUA, DIMENSÕES 45X25CM	SEDI - SERVIÇOS DIVERSOS	Unid.	1,0000000	91,16	91,16	
Composição Auxiliar	73916/002	SINAPI	PLACA ESMALTADA PARA IDENTIFICAÇÃO NR DE RUA, DIMENSÕES 45X25CM	SEDI - SERVIÇOS DIVERSOS	UN	1,0000000	91,16	91,16	
				MO sem LS =>	5,66	LS =>	0,00	MO com LS =>	5,66
				Valor do BDI =>	21,31			Valor com BDI =>	112,47
						Quant. =>	1,0000000	Preço Total =>	112,47

19	RUA JOSELINA FARIAS ALMEIDA							31.828,70	
19.1	Serviços Preliminares							1.932,08	
19.1.1	Código	Banco	Descrição	Tipo	Und	Quant.	Valor Unit	Total	
Composição	98525	SINAPI	LIMPEZA MECANIZADA DE CAMADA VEGETAL, VEGETAÇÃO E PEQUENAS ÁRVORES (DIÂMETRO DE TRONCO MENOR QUE 0,20 M), COM TRATOR DE ESTEIRAS.AF_05/2018	URBA - URBANIZAÇÃO	m²	1,0000000	0,36	0,36	
Composição Auxiliar	88316	SINAPI	SERVENTE COM ENCARGOS COMPLEMENTARES	SEDI - SERVIÇOS DIVERSOS	H	0,0030000	19,27	0,05	
Composição Auxiliar	88441	SINAPI	JARDINEIRO COM ENCARGOS COMPLEMENTARES	SEDI - SERVIÇOS DIVERSOS	H	0,0030000	20,12	0,06	
Composição Auxiliar	89031	SINAPI	TRATOR DE ESTEIRAS, POTÊNCIA 100 HP, PESO OPERACIONAL 9,4 T, COM LÂMINA 2,19 M3 - CHI DIURNO. AF_06/2014	CHOR - CUSTOS HORÁRIOS DE MÁQUINAS E EQUIPAMENTOS	CHI	0,0024000	65,80	0,15	
Composição Auxiliar	89032	SINAPI	TRATOR DE ESTEIRAS, POTÊNCIA 100 HP, PESO OPERACIONAL 9,4 T, COM LÂMINA 2,19 M3 - CHP DIURNO. AF_06/2014	CHOR - CUSTOS HORÁRIOS DE MÁQUINAS E EQUIPAMENTOS	CHP	0,0006000	180,36	0,10	
				MO sem LS =>	0,13	LS =>	0,00	MO com LS =>	0,13
				Valor do BDI =>	0,08			Valor com BDI =>	0,44
						Quant. =>	242,9900000	Preço Total =>	106,91

19.1.2	Código	Banco	Descrição	Tipo	Und	Quant.	Valor Unit	Total
Composição	101819	SINAPI	RECOMPOSIÇÃO DE PAVIMENTO EM PARALELEPÍEDOS, REJUNTAMENTO COM ARGAMASSA, COM REAPROVEITAMENTO DOS PARALELEPÍEDOS, PARA O FECHAMENTO DE VALAS - INCLUSO RETIRADA E COLOCAÇÃO DO MATERIAL. AF_12/2020	PAVI - PAVIMENTAÇÃO	m²	1,0000000	60,88	60,88

RUA CAPITÃO ANTÔNIO LEITE, Nº SN CENTRO, CEP: 58770-000
FONE: (83)3433-1074

ALLAM PEREIRA DE MOURA:02858972419
8972419

Digitally signed by ALLAM PEREIRA DE MOURA:02858972419
DN: C=BR, S=PB, L=Coremas, OU=Presental, OU=3650874000180, OU=AC SyngularID Multipla, O=ICP-Brasil, CN=ALLAM PEREIRA DE MOURA:02858972419
Reason: your signing reason here
Location: your signing location here
Date: 2024.02.23 11:38:33-03'00'
Foxit PDF Reader Version: 2023.2.0

PREFEITURA MUNICIPAL DE COREMAS - PB

CNPJ: 08.939.936/0001-94

Composição Auxiliar	88316	SINAPI	SERVENTE COM ENCARGOS COMPLEMENTARES	SEDI - SERVIÇOS DIVERSOS	H	1,9013000	19,27	36,63	
Composição Auxiliar	88628	SINAPI	ARGAMASSA TRAÇO 1:3 (EM VOLUME DE CIMENTO E AREIA MÉDIA ÚMIDA), PREPARO MECÂNICO COM BETONEIRA 400 L. AF_08/2019	SEDI - SERVIÇOS DIVERSOS	m³	0,0204000	519,28	10,59	
Composição Auxiliar	91277	SINAPI	PLACA VIBRATÓRIA REVERSÍVEL COM MOTOR 4 TEMPOS A GASOLINA, FORÇA CENTRÍFUGA DE 25 KN (2500 KGF), POTÊNCIA 5,5 CV - CHP DIURNO. AF_08/2015	CHOR - CUSTOS HORÁRIOS DE MÁQUINAS E EQUIPAMENTOS	CHP	0,0113000	9,16	0,10	
Composição Auxiliar	91278	SINAPI	PLACA VIBRATÓRIA REVERSÍVEL COM MOTOR 4 TEMPOS A GASOLINA, FORÇA CENTRÍFUGA DE 25 KN (2500 KGF), POTÊNCIA 5,5 CV - CHI DIURNO. AF_08/2015	CHOR - CUSTOS HORÁRIOS DE MÁQUINAS E EQUIPAMENTOS	CHI	0,4640000	0,61	0,28	
Insumo	00000367	SINAPI	AREIA GROSSA - POSTO JAZIDA/FORNECEDOR (RETIRADO NA JAZIDA, SEM TRANSPORTE)	Material	m³	0,1140000	116,50	13,28	
				MO sem LS =>	27,77	LS =>	0,00	MO com LS =>	27,77
				Valor do BDI =>	14,23			Valor com BDI =>	75,11
						Quant. =>	24,3000000	Preço Total =>	1.825,17

19.2			Serviços de Terraplenagem					111,77	
19.2.1	Código	Banco	Descrição	Tipo	Und	Quant.	Valor Unit	Total	
Composição	COMP. PRÓP. 78472	Próprio	SERVICOS TOPOGRAFICOS PARA PAVIMENTACAO, INCLUSIVE NOTA DE SERVICOS, ACOMPANHAMENTO E GREIDE	SEDI - SERVIÇOS DIVERSOS	m²	1,0000000	0,38	0,38	
Composição Auxiliar	78472	SINAPI	SERVICOS TOPOGRAFICOS PARA PAVIMENTACAO, INCLUSIVE NOTA DE SERVICOS, ACOMPANHAMENTO E GREIDE	SERT - SERVIÇOS TÉCNICOS	m²	1,0000000	0,38	0,38	
				MO sem LS =>	0,23	LS =>	0,00	MO com LS =>	0,23
				Valor do BDI =>	0,08			Valor com BDI =>	0,46
						Quant. =>	242,9919000	Preço Total =>	111,77

19.3			Pavimentação - Etapa 1 - BLINDER					13.443,64	
19.3.1	Código	Banco	Descrição	Tipo	Und	Quant.	Valor Unit	Total	
Composição	99814	SINAPI	LIMPEZA DE SUPERFÍCIE COM JATO DE ALTA PRESSÃO. AF_04/2019	SEDI - SERVIÇOS DIVERSOS	m²	1,0000000	1,73	1,73	
Composição Auxiliar	88316	SINAPI	SERVENTE COM ENCARGOS COMPLEMENTARES	SEDI - SERVIÇOS DIVERSOS	H	0,0890000	19,27	1,71	
Composição Auxiliar	99833	SINAPI	LAVADORA DE ALTA PRESSAO (LAVA-JATO) PARA AGUA FRIA, PRESSAO DE OPERACAO ENTRE 1400 E 1900 LIB/POL2, VAZAO MAXIMA ENTRE 400 E 700 L/H - CHP DIURNO. AF_05/2023	CHOR - CUSTOS HORÁRIOS DE MÁQUINAS E EQUIPAMENTOS	CHP	0,0150000	1,57	0,02	
				MO sem LS =>	1,26	LS =>	0,00	MO com LS =>	1,26
				Valor do BDI =>	0,40			Valor com BDI =>	2,13
						Quant. =>	242,9900000	Preço Total =>	517,56

19.3.2	Código	Banco	Descrição	Tipo	Und	Quant.	Valor Unit	Total
Composição	100987	SINAPI	CARGA DE MISTURA ASFÁLTICA EM CAMINHÃO BASCULANTE 14 M³ (UNIDADE: M3). AF_07/2020	TRAN - TRANSPORTES, CARGAS E DESCARGAS	m³	1,0000000	10,18	10,18

RUA CAPITÃO ANTÔNIO LEITE, Nº SN CENTRO, CEP: 58770-000
FONE: (83)3433-1074

ALLAM PEREIRA DE MOURA:0285
8972419

Digitally signed by ALLAM PEREIRA DE MOURA:02858972419
DN: C=BR, S=PB, L=Coremas, OU=Presental, O=3650874000180, OU=AC SyngularID Multipla, O=ICP-Brasil, CN=ALLAM PEREIRA DE MOURA:02858972419
Reason: your signing reason here
Location: your signing location here
Date: 2024.02.23 11:38:33-03'00'
Foxit PDF Reader Version: 2023.2.0

PREFEITURA MUNICIPAL DE COREMAS - PB

CNPJ: 08.939.936/0001-94

Composição Auxiliar	89876	SINAPI	CAMINHÃO BASCULANTE 14 M3, COM CAVALO MECÂNICO DE CAPACIDADE MÁXIMA DE TRAÇÃO COMBINADO DE 36000 KG, POTÊNCIA 286 CV, INCLUSIVE SEMIREBOQUE COM CAÇAMBA METÁLICA - CHP DIURNO. AF_12/2014	CHOR - CUSTOS HORÁRIOS DE MÁQUINAS E EQUIPAMENTOS	CHP	0,0275000	323,04	8,88	
Composição Auxiliar	89877	SINAPI	CAMINHÃO BASCULANTE 14 M3, COM CAVALO MECÂNICO DE CAPACIDADE MÁXIMA DE TRAÇÃO COMBINADO DE 36000 KG, POTÊNCIA 286 CV, INCLUSIVE SEMIREBOQUE COM CAÇAMBA METÁLICA - CHI DIURNO. AF_12/2014	CHOR - CUSTOS HORÁRIOS DE MÁQUINAS E EQUIPAMENTOS	CHI	0,0156000	83,61	1,30	
				MO sem LS =>	0,94	LS =>	0,00	MO com LS =>	0,94
				Valor do BDI =>	2,38			Valor com BDI =>	12,56
						Quant. =>	7,2900000	Preço Total =>	91,56

19.3.3	Código	Banco	Descrição	Tipo	Und	Quant.	Valor Unit	Total	
Composição	95876	SINAPI	TRANSPORTE COM CAMINHÃO BASCULANTE DE 14 M³, EM VIA URBANA PAVIMENTADA, DMT ATÉ 30 KM (UNIDADE: M3XKM). AF_07/2020	TRAN - TRANSPORTES, CARGAS E DESCARGAS	M3XKM	1,0000000	2,10	2,10	
Composição Auxiliar	89876	SINAPI	CAMINHÃO BASCULANTE 14 M3, COM CAVALO MECÂNICO DE CAPACIDADE MÁXIMA DE TRAÇÃO COMBINADO DE 36000 KG, POTÊNCIA 286 CV, INCLUSIVE SEMIREBOQUE COM CAÇAMBA METÁLICA - CHP DIURNO. AF_12/2014	CHOR - CUSTOS HORÁRIOS DE MÁQUINAS E EQUIPAMENTOS	CHP	0,0059000	323,04	1,90	
Composição Auxiliar	89877	SINAPI	CAMINHÃO BASCULANTE 14 M3, COM CAVALO MECÂNICO DE CAPACIDADE MÁXIMA DE TRAÇÃO COMBINADO DE 36000 KG, POTÊNCIA 286 CV, INCLUSIVE SEMIREBOQUE COM CAÇAMBA METÁLICA - CHI DIURNO. AF_12/2014	CHOR - CUSTOS HORÁRIOS DE MÁQUINAS E EQUIPAMENTOS	CHI	0,0025000	83,61	0,20	
				MO sem LS =>	0,17	LS =>	0,00	MO com LS =>	0,17
				Valor do BDI =>	0,49			Valor com BDI =>	2,59
						Quant. =>	218,6900000	Preço Total =>	566,40

19.3.4	Código	Banco	Descrição	Tipo	Und	Quant.	Valor Unit	Total	
Composição	93593	SINAPI	TRANSPORTE COM CAMINHÃO BASCULANTE DE 14 M³, EM VIA URBANA PAVIMENTADA, ADICIONAL PARA DMT EXCEDENTE A 30 KM (UNIDADE: M3XKM). AF_07/2020	TRAN - TRANSPORTES, CARGAS E DESCARGAS	M3XKM	1,0000000	0,85	0,85	
Composição Auxiliar	89876	SINAPI	CAMINHÃO BASCULANTE 14 M3, COM CAVALO MECÂNICO DE CAPACIDADE MÁXIMA DE TRAÇÃO COMBINADO DE 36000 KG, POTÊNCIA 286 CV, INCLUSIVE SEMIREBOQUE COM CAÇAMBA METÁLICA - CHP DIURNO. AF_12/2014	CHOR - CUSTOS HORÁRIOS DE MÁQUINAS E EQUIPAMENTOS	CHP	0,0024000	323,04	0,77	
Composição Auxiliar	89877	SINAPI	CAMINHÃO BASCULANTE 14 M3, COM CAVALO MECÂNICO DE CAPACIDADE MÁXIMA DE TRAÇÃO COMBINADO DE 36000 KG, POTÊNCIA 286 CV, INCLUSIVE SEMIREBOQUE COM CAÇAMBA METÁLICA - CHI DIURNO. AF_12/2014	CHOR - CUSTOS HORÁRIOS DE MÁQUINAS E EQUIPAMENTOS	CHI	0,0010000	83,61	0,08	
				MO sem LS =>	0,07	LS =>	0,00	MO com LS =>	0,07
				Valor do BDI =>	0,19			Valor com BDI =>	1,04
						Quant. =>	335,3300000	Preço Total =>	348,74

19.3.5	Código	Banco	Descrição	Tipo	Und	Quant.	Valor Unit	Total
--------	--------	-------	-----------	------	-----	--------	------------	-------

RUA CAPITÃO ANTÔNIO LEITE, Nº SN CENTRO, CEP: 58770-000
FONE: (83)3433-1074

ALLAM PEREIRA DE MOURA:02858972419
8972419

Digitally signed by ALLAM PEREIRA DE MOURA:02858972419
DN: C=BR, S=PB, L=Coremas, OU=Presental, OJ=3650874000180, OJ=AC SyngularID Multipla, O=ICP-Brasil, CN=ALLAM PEREIRA DE MOURA:02858972419
Reason: your signing reason here
Location: your signing location here
Date: 2024.02.23 11:38:33-03'00'
Foxit PDF Reader Version: 2023.2.0

PREFEITURA MUNICIPAL DE COREMAS - PB
CNPJ: 08.939.936/0001-94

Composição	95996	SINAPI	EXECUÇÃO DE PAVIMENTO COM APLICAÇÃO DE CONCRETO ASFÁLTICO, CAMADA DE BINDER - EXCLUSIVE CARGA E TRANSPORTE. AF_11/2019	PAVI - PAVIMENTAÇÃO	m³	1,0000000	1.232,27	1.232,27		
Composição Auxiliar	5835	SINAPI	VIBROACABADORA DE ASFALTO SOBRE ESTEIRAS, LARGURA DE PAVIMENTAÇÃO 1,90 M A 5,30 M, POTÊNCIA 105 HP CAPACIDADE 450 T/H - CHP DIURNO. AF_11/2014	CHOR - CUSTOS HORÁRIOS DE MÁQUINAS E EQUIPAMENTOS	CHP	0,0331000	335,56	11,10		
Composição Auxiliar	5837	SINAPI	VIBROACABADORA DE ASFALTO SOBRE ESTEIRAS, LARGURA DE PAVIMENTAÇÃO 1,90 M A 5,30 M, POTÊNCIA 105 HP CAPACIDADE 450 T/H - CHI DIURNO. AF_11/2014	CHOR - CUSTOS HORÁRIOS DE MÁQUINAS E EQUIPAMENTOS	CHI	0,0678000	125,45	8,50		
Composição Auxiliar	88314	SINAPI	RASTELEIRO COM ENCARGOS COMPLEMENTARES	SEDI - SERVIÇOS DIVERSOS	H	0,8072000	22,77	18,37		
Composição Auxiliar	91386	SINAPI	CAMINHÃO BASCULANTE 10 M3, TRUCADO CABINE SIMPLES, PESO BRUTO TOTAL 23.000 KG, CARGA ÚTIL MÁXIMA 15.935 KG, DISTÂNCIA ENTRE EIXOS 4,80 M, POTÊNCIA 230 CV INCLUSIVE CAÇAMBA METÁLICA - CHP DIURNO. AF_06/2014	CHOR - CUSTOS HORÁRIOS DE MÁQUINAS E EQUIPAMENTOS	CHP	0,0331000	265,68	8,79		
Composição Auxiliar	95631	SINAPI	ROLO COMPACTADOR VIBRATORIO TANDEM, ACO LISO, POTENCIA 125 HP, PESO SEM/COM LASTRO 10,20/11,65 T, LARGURA DE TRABALHO 1,73 M - CHP DIURNO. AF_11/2016	CHOR - CUSTOS HORÁRIOS DE MÁQUINAS E EQUIPAMENTOS	CHP	0,0575000	231,91	13,33		
Composição Auxiliar	95632	SINAPI	ROLO COMPACTADOR VIBRATORIO TANDEM, ACO LISO, POTENCIA 125 HP, PESO SEM/COM LASTRO 10,20/11,65 T, LARGURA DE TRABALHO 1,73 M - CHI DIURNO. AF_11/2016	CHOR - CUSTOS HORÁRIOS DE MÁQUINAS E EQUIPAMENTOS	CHI	0,0434000	84,18	3,65		
Composição Auxiliar	96155	SINAPI	TRATOR DE PNEUS COM POTÊNCIA DE 85 CV, TRAÇÃO 4X4, COM VASSOURA MECÂNICA ACOPLADA - CHI DIURNO. AF_02/2017	CHOR - CUSTOS HORÁRIOS DE MÁQUINAS E EQUIPAMENTOS	CHI	0,0668000	45,03	3,00		
Composição Auxiliar	96157	SINAPI	TRATOR DE PNEUS COM POTÊNCIA DE 85 CV, TRAÇÃO 4X4, COM VASSOURA MECÂNICA ACOPLADA - CHP DIURNO. AF_03/2017	CHOR - CUSTOS HORÁRIOS DE MÁQUINAS E EQUIPAMENTOS	CHP	0,0341000	130,27	4,44		
Composição Auxiliar	96463	SINAPI	ROLO COMPACTADOR DE PNEUS, ESTATICO, PRESSAO VARIAVEL, POTENCIA 110 HP, PESO SEM/COM LASTRO 10,8/27 T, LARGURA DE ROLAGEM 2,30 M - CHP DIURNO. AF_06/2017	CHOR - CUSTOS HORÁRIOS DE MÁQUINAS E EQUIPAMENTOS	CHP	0,0299000	220,09	6,58		
Composição Auxiliar	96464	SINAPI	ROLO COMPACTADOR DE PNEUS, ESTATICO, PRESSAO VARIAVEL, POTENCIA 110 HP, PESO SEM/COM LASTRO 10,8/27 T, LARGURA DE ROLAGEM 2,30 M - CHI DIURNO. AF_06/2017	CHOR - CUSTOS HORÁRIOS DE MÁQUINAS E EQUIPAMENTOS	CHI	0,0710000	90,81	6,44		
Insumo	00041965	SINAPI	CONCRETO BETUMINOSO USINADO A QUENTE (CBUQ) PARA PAVIMENTACAO ASFALTICA, PADRAO DNIT, PARA BINDER, COM CAP 50/70 - AQUISICAO POSTO USINA	Material	T	2,5548000	449,38	1.148,07		
					MO sem LS =>	23,45	LS =>	0,00	MO com LS =>	23,45
					Valor do BDI =>	288,10			Valor com BDI =>	1.520,37
					Quant. =>	7,2900000	Preço Total =>	11.083,49		

19.3.6	Código Banco	Descrição	Tipo	Und	Quant.	Valor Unit	Total
Composição	COMP. Próprio	EXECUÇÃO DE PINTURA DE LIGAÇÃO COM EMULSÃO ASFÁLTICA RR-2C. AF_11/2019	PAVI - PAVIMENTAÇÃO	m²	1,0000000	2,79	2,79
Composição Auxiliar	PRÓP. 96402	EXECUÇÃO DE PINTURA DE LIGAÇÃO COM EMULSÃO ASFÁLTICA RR-2C. AF_11/2019	PAVI - PAVIMENTAÇÃO	m²	1,0000000	2,79	2,79

RUA CAPITÃO ANTÔNIO LEITE, Nº SN CENTRO, CEP: 58770-000
FONE: (83)3433-1074

ALLAM
PEREIRA DE
MOURA:0285
8972419

Digitally signed by ALLAM PEREIRA DE MOURA:02858972419
DN: C=BR, S=PB, L=Coremas, OU=Presencial, OJ=3659874000180, OJ=AC SyngularID Multipla, O=ICP-Brasil, CN=ALLAM PEREIRA DE MOURA:02858972419
Reason: your signing reason here
Location: your signing location here
Date: 2024.02.23 11:38:33-03'00'
Foxit PDF Reader Version: 2023.2.0

PREFEITURA MUNICIPAL DE COREMAS - PB
CNPJ: 08.939.936/0001-94

MO sem LS => 0,27 LS => 0,00 MO com LS => 0,27
Valor do BDI => 0,65 Valor com BDI => 3,44
Quant. => 242,9919000 Preço Total => 835,89

19.4 Pavimentação - Etapa 2 - CBUQ								13.443,64	
19.4.1	Código	Banco	Descrição	Tipo	Und	Quant.	Valor Unit	Total	
Composição	99814	SINAPI	LIMPEZA DE SUPERFÍCIE COM JATO DE ALTA PRESSÃO. AF_04/2019	SEDI - SERVIÇOS DIVERSOS	m²	1,0000000	1,73	1,73	
Composição Auxiliar	88316	SINAPI	SERVENTE COM ENCARGOS COMPLEMENTARES	SEDI - SERVIÇOS DIVERSOS	H	0,0890000	19,27	1,71	
Composição Auxiliar	99833	SINAPI	LAVADORA DE ALTA PRESSAO (LAVA-JATO) PARA AGUA FRIA, PRESSAO DE OPERACAO ENTRE 1400 E 1900 LIB/POL2, VAZAO MAXIMA ENTRE 400 E 700 L/H - CHP DIURNO. AF_05/2023	CHOR - CUSTOS HORÁRIOS DE MÁQUINAS E EQUIPAMENTOS	CHP	0,0150000	1,57	0,02	
				MO sem LS =>	1,26	LS =>	0,00	MO com LS =>	1,26
				Valor do BDI =>	0,40			Valor com BDI =>	2,13
				Quant. =>	242,9900000	Preço Total =>	517,56		

19.4.2	Código	Banco	Descrição	Tipo	Und	Quant.	Valor Unit	Total	
Composição	100987	SINAPI	CARGA DE MISTURA ASFÁLTICA EM CAMINHÃO BASCULANTE 14 M³ (UNIDADE: M3). AF_07/2020	TRAN - TRANSPORTES, CARGAS E DESCARGAS	m³	1,0000000	10,18	10,18	
Composição Auxiliar	89876	SINAPI	CAMINHÃO BASCULANTE 14 M3, COM CAVALO MECÂNICO DE CAPACIDADE MÁXIMA DE TRAÇÃO COMBINADO DE 36000 KG, POTÊNCIA 286 CV, INCLUSIVE SEMIREBOQUE COM CAÇAMBA METÁLICA - CHP DIURNO. AF_12/2014	CHOR - CUSTOS HORÁRIOS DE MÁQUINAS E EQUIPAMENTOS	CHP	0,0275000	323,04	8,88	
Composição Auxiliar	89877	SINAPI	CAMINHÃO BASCULANTE 14 M3, COM CAVALO MECÂNICO DE CAPACIDADE MÁXIMA DE TRAÇÃO COMBINADO DE 36000 KG, POTÊNCIA 286 CV, INCLUSIVE SEMIREBOQUE COM CAÇAMBA METÁLICA - CHI DIURNO. AF_12/2014	CHOR - CUSTOS HORÁRIOS DE MÁQUINAS E EQUIPAMENTOS	CHI	0,0156000	83,61	1,30	
				MO sem LS =>	0,94	LS =>	0,00	MO com LS =>	0,94
				Valor do BDI =>	2,38			Valor com BDI =>	12,56
				Quant. =>	7,2900000	Preço Total =>	91,56		

19.4.3	Código	Banco	Descrição	Tipo	Und	Quant.	Valor Unit	Total
Composição	95876	SINAPI	TRANSPORTE COM CAMINHÃO BASCULANTE DE 14 M³, EM VIA URBANA PAVIMENTADA, DMT ATÉ 30 KM (UNIDADE: M3XKM). AF_07/2020	TRAN - TRANSPORTES, CARGAS E DESCARGAS	M3XKM	1,0000000	2,10	2,10
Composição Auxiliar	89876	SINAPI	CAMINHÃO BASCULANTE 14 M3, COM CAVALO MECÂNICO DE CAPACIDADE MÁXIMA DE TRAÇÃO COMBINADO DE 36000 KG, POTÊNCIA 286 CV, INCLUSIVE SEMIREBOQUE COM CAÇAMBA METÁLICA - CHP DIURNO. AF_12/2014	CHOR - CUSTOS HORÁRIOS DE MÁQUINAS E EQUIPAMENTOS	CHP	0,0059000	323,04	1,90
Composição Auxiliar	89877	SINAPI	CAMINHÃO BASCULANTE 14 M3, COM CAVALO MECÂNICO DE CAPACIDADE MÁXIMA DE TRAÇÃO COMBINADO DE 36000 KG, POTÊNCIA 286 CV, INCLUSIVE SEMIREBOQUE COM CAÇAMBA METÁLICA - CHI DIURNO. AF_12/2014	CHOR - CUSTOS HORÁRIOS DE MÁQUINAS E EQUIPAMENTOS	CHI	0,0025000	83,61	0,20

RUA CAPITÃO ANTÔNIO LEITE, Nº SN CENTRO, CEP: 58770-000
FONE: (83)3433-1074

ALLAM PEREIRA DE MOURA:02858972419
Digitally signed by ALLAM PEREIRA DE MOURA:02858972419
DN: C=BR, S=PB, L=Coremas, OU=Presencial, OJ=3650874000180, OJ=AC SyngularID Multipla, O=ICP-Brasil, CN=ALLAM PEREIRA DE MOURA:02858972419
Reason: your signing reason here
Location: your signing location here
Date: 2024.02.23 11:38:33-03'00'
Foxit PDF Reader Version: 2023.2.0

PREFEITURA MUNICIPAL DE COREMAS - PB
CNPJ: 08.939.936/0001-94

MO sem LS => 0,17 LS => 0,00 MO com LS => 0,17
Valor do BDI => 0,49 Valor com BDI => 2,59
Quant. => 218,6900000 Preço Total => 566,40

19.4.4	Código	Banco	Descrição	Tipo	Und	Quant.	Valor Unit	Total
Composição	93593	SINAPI	TRANSPORTE COM CAMINHÃO BASCULANTE DE 14 M³, EM VIA URBANA PAVIMENTADA, ADICIONAL PARA DMT EXCEDENTE A 30 KM (UNIDADE: M3XKM). AF_07/2020	TRAN - TRANSPORTES, CARGAS E DESCARGAS	M3XKM	1,0000000	0,85	0,85
Composição Auxiliar	89876	SINAPI	CAMINHÃO BASCULANTE 14 M3, COM CAVALO MECÂNICO DE CAPACIDADE MÁXIMA DE TRAÇÃO COMBINADO DE 36000 KG, POTÊNCIA 286 CV, INCLUSIVE SEMIREBOQUE COM CAÇAMBA METÁLICA - CHP DIURNO. AF_12/2014	CHOR - CUSTOS HORÁRIOS DE MÁQUINAS E EQUIPAMENTOS	CHP	0,0024000	323,04	0,77
Composição Auxiliar	89877	SINAPI	CAMINHÃO BASCULANTE 14 M3, COM CAVALO MECÂNICO DE CAPACIDADE MÁXIMA DE TRAÇÃO COMBINADO DE 36000 KG, POTÊNCIA 286 CV, INCLUSIVE SEMIREBOQUE COM CAÇAMBA METÁLICA - CHI DIURNO. AF_12/2014	CHOR - CUSTOS HORÁRIOS DE MÁQUINAS E EQUIPAMENTOS	CHI	0,0010000	83,61	0,08

MO sem LS => 0,07 LS => 0,00 MO com LS => 0,07
Valor do BDI => 0,19 Valor com BDI => 1,04
Quant. => 335,3300000 Preço Total => 348,74

19.4.5	Código	Banco	Descrição	Tipo	Und	Quant.	Valor Unit	Total
Composição	95996	SINAPI	EXECUÇÃO DE PAVIMENTO COM APLICAÇÃO DE CONCRETO ASFÁLTICO, CAMADA DE BINDER - EXCLUSIVE CARGA E TRANSPORTE. AF_11/2019	PAVI - PAVIMENTAÇÃO	m³	1,0000000	1.232,27	1.232,27
Composição Auxiliar	5835	SINAPI	VIBROACABADORA DE ASFALTO SOBRE ESTEIRAS, LARGURA DE PAVIMENTAÇÃO 1,90 M A 5,30 M, POTÊNCIA 105 HP CAPACIDADE 450 T/H - CHP DIURNO. AF_11/2014	CHOR - CUSTOS HORÁRIOS DE MÁQUINAS E EQUIPAMENTOS	CHP	0,0331000	335,56	11,10
Composição Auxiliar	5837	SINAPI	VIBROACABADORA DE ASFALTO SOBRE ESTEIRAS, LARGURA DE PAVIMENTAÇÃO 1,90 M A 5,30 M, POTÊNCIA 105 HP CAPACIDADE 450 T/H - CHI DIURNO. AF_11/2014	CHOR - CUSTOS HORÁRIOS DE MÁQUINAS E EQUIPAMENTOS	CHI	0,0678000	125,45	8,50
Composição Auxiliar	88314	SINAPI	RASTELEIRO COM ENCARGOS COMPLEMENTARES	SEDI - SERVIÇOS DIVERSOS	H	0,8072000	22,77	18,37
Composição Auxiliar	91386	SINAPI	CAMINHÃO BASCULANTE 10 M3, TRUCADO CABINE SIMPLES, PESO BRUTO TOTAL 23.000 KG, CARGA ÚTIL MÁXIMA 15.935 KG, DISTÂNCIA ENTRE EIXOS 4,80 M, POTÊNCIA 230 CV INCLUSIVE CAÇAMBA METÁLICA - CHP DIURNO. AF_06/2014	CHOR - CUSTOS HORÁRIOS DE MÁQUINAS E EQUIPAMENTOS	CHP	0,0331000	265,68	8,79
Composição Auxiliar	95631	SINAPI	ROLO COMPACTADOR VIBRATORIO TANDEM, ACO LISO, POTENCIA 125 HP, PESO SEM/COM LASTRO 10,20/11,65 T, LARGURA DE TRABALHO 1,73 M - CHP DIURNO. AF_11/2016	CHOR - CUSTOS HORÁRIOS DE MÁQUINAS E EQUIPAMENTOS	CHP	0,0575000	231,91	13,33
Composição Auxiliar	95632	SINAPI	ROLO COMPACTADOR VIBRATORIO TANDEM, ACO LISO, POTENCIA 125 HP, PESO SEM/COM LASTRO 10,20/11,65 T, LARGURA DE TRABALHO 1,73 M - CHI DIURNO. AF_11/2016	CHOR - CUSTOS HORÁRIOS DE MÁQUINAS E EQUIPAMENTOS	CHI	0,0434000	84,18	3,65
Composição Auxiliar	96155	SINAPI	TRATOR DE PNEUS COM POTÊNCIA DE 85 CV, TRAÇÃO 4X4, COM VASSOURA MECÂNICA ACOPLADA - CHI DIURNO. AF_02/2017	CHOR - CUSTOS HORÁRIOS DE MÁQUINAS E EQUIPAMENTOS	CHI	0,0668000	45,03	3,00

RUA CAPITÃO ANTÔNIO LEITE, Nº SN CENTRO, CEP: 58770-000
FONE: (83)3433-1074

ALLAM PEREIRA DE MOURA:02858972419
8972419

Digitally signed by ALLAM PEREIRA DE MOURA:02858972419
DN: C=BR, S=PB, L=Coremas, OU=Presencial, OJ=3650874000180, OJ=AC SyngularID Multipla, O=ICP-Brasil, CN=ALLAM PEREIRA DE MOURA:02858972419
Reason: your signing reason here
Location: your signing location here
Date: 2024.02.23 11:38:33-03'00'
Foxit PDF Reader Version: 2023.2.0

PREFEITURA MUNICIPAL DE COREMAS - PB

CNPJ: 08.939.936/0001-94

Composição Auxiliar	96157	SINAPI	TRATOR DE PNEUS COM POTÊNCIA DE 85 CV, TRAÇÃO 4X4, COM VASSOURA MECÂNICA ACOPLADA - CHP DIURNO. AF_03/2017	CHOR - CUSTOS HORÁRIOS DE MÁQUINAS E EQUIPAMENTOS	CHP	0,0341000	130,27	4,44	
Composição Auxiliar	96463	SINAPI	ROLO COMPACTADOR DE PNEUS, ESTATICO, PRESSAO VARIAVEL, POTENCIA 110 HP, PESO SEM/COM LASTRO 10,8/27 T, LARGURA DE ROLAGEM 2,30 M - CHP DIURNO. AF_06/2017	CHOR - CUSTOS HORÁRIOS DE MÁQUINAS E EQUIPAMENTOS	CHP	0,0299000	220,09	6,58	
Composição Auxiliar	96464	SINAPI	ROLO COMPACTADOR DE PNEUS, ESTATICO, PRESSAO VARIAVEL, POTENCIA 110 HP, PESO SEM/COM LASTRO 10,8/27 T, LARGURA DE ROLAGEM 2,30 M - CHI DIURNO. AF_06/2017	CHOR - CUSTOS HORÁRIOS DE MÁQUINAS E EQUIPAMENTOS	CHI	0,0710000	90,81	6,44	
Insumo	00041965	SINAPI	CONCRETO BETUMINOSO USINADO A QUENTE (CBUQ) PARA PAVIMENTACAO ASFALTICA, PADRAO DNIT, PARA BINDER, COM CAP 50/70 - AQUISICAO POSTO USINA	Material	T	2,5548000	449,38	1.148,07	
				MO sem LS =>	23,45	LS =>	0,00	MO com LS =>	23,45
				Valor do BDI =>	288,10			Valor com BDI =>	1.520,37
				Quant. =>	7,2900000	Preço Total =>	11.083,49		

19.4.6	Código	Banco	Descrição	Tipo	Und	Quant.	Valor Unit	Total	
Composição	COMP. PRÓP. 96402	Próprio	EXECUÇÃO DE PINTURA DE LIGAÇÃO COM EMULSÃO ASFÁLTICA RR-2C. AF_11/2019	PAVI - PAVIMENTAÇÃO	m²	1,0000000	2,79	2,79	
Composição Auxiliar	96402	SINAPI	EXECUÇÃO DE PINTURA DE LIGAÇÃO COM EMULSÃO ASFÁLTICA RR-2C. AF_11/2019	PAVI - PAVIMENTAÇÃO	m²	1,0000000	2,79	2,79	
				MO sem LS =>	0,27	LS =>	0,00	MO com LS =>	0,27
				Valor do BDI =>	0,65			Valor com BDI =>	3,44
				Quant. =>	242,9919000	Preço Total =>	835,89		

19.5	Serviços Complementares							2.267,54	
19.5.1	Código	Banco	Descrição	Tipo	Und	Quant.	Valor Unit	Total	
Composição	COMP. PRÓP. ORSE 4650 05/2023	Próprio	SINALIZAÇÃO PERMANENTE, VERTICAL, COM PLACA DE AÇO, PADRÃO DNER, LARGURA=0,60M, COM POSTE DE MADEIRA 2,60M FIXADO COM BASE DE CONCRETO 40X40X50 - PLACA FAIXA DE PEDRESTE	PAVI - PAVIMENTAÇÃO	Unid.	1,0000000	617,10	617,10	
Composição Auxiliar	4650	ORSE	Sinalização permanente, vertical, com placa octogonal de aço, padrão dnit, largura=0,75m, com poste de madeira 3,50m fixado com base de concreto 40x40x50, inclusive mão de obra - Rev 01/2023	Sinalização Vertical	un	1,0000000	617,10	617,10	
				MO sem LS =>	0,00	LS =>	0,00	MO com LS =>	0,00
				Valor do BDI =>	144,27			Valor com BDI =>	761,37
				Quant. =>	2,0000000	Preço Total =>	1.522,74		

19.5.2	Código	Banco	Descrição	Tipo	Und	Quant.	Valor Unit	Total
Composição	COMP. PRÓP. 40817 -	Próprio	SINALIZAÇÃO HORIZONTAL COM RESINA ACRÍLICA EMULSIONADA EM ÁGUA (0,4 mm)	PAVI - PAVIMENTAÇÃO	m²	1,0000000	16,05	16,05

RUA CAPITÃO ANTÔNIO LEITE, Nº SN CENTRO, CEP: 58770-000
FONE: (83)3433-1074

ALLAM PEREIRA DE MOURA:02858972419
8972419

Digitally signed by ALLAM PEREIRA DE MOURA:02858972419
DN: C=BR, S=PB, L=Coremas, OU=Presencial, OJ=3650874000180, OJ=AC SyngularID Multipla, O=ICP-Brasil, CN=ALLAM PEREIRA DE MOURA:02858972419
Reason: your signing reason here
Location: your signing location here
Date: 2024.02.23 11:38:33-0300
Foxit PDF Reader Version: 2023.2.0

PREFEITURA MUNICIPAL DE COREMAS - PB

CNPJ: 08.939.936/0001-94

Composição Auxiliar	40817	AGETOP RODOVIARI	SINALIZAÇÃO HORIZONTAL COM RESINA ACRÍLICA EMULSIONADA EM ÁGUA (0,4 mm)	40	m²	1,0000000	16,05	16,05	
				MO sem LS =>	0,56	LS =>	0,00	MO com LS =>	0,56
				Valor do BDI =>	3,75			Valor com BDI =>	19,80
				Quant. =>		37,0980000	Preço Total =>	734,54	

19.5.3	Código	Banco	Descrição	Tipo	Und	Quant.	Valor Unit	Total	
Composição	83693	SINAPI	CAIACAO EM MEIO FIO	PAVI - PAVIMENTAÇÃO	m²	1,0000000	4,50	4,50	
Composição Auxiliar	88310	SINAPI	PINTOR COM ENCARGOS COMPLEMENTARES	SEDI - SERVIÇOS DIVERSOS	H	0,1500000	25,51	3,82	
Composição Auxiliar	88316	SINAPI	SERVENTE COM ENCARGOS COMPLEMENTARES	SEDI - SERVIÇOS DIVERSOS	H	0,0075000	19,27	0,14	
Composição Auxiliar	00011161	SINAPI	CAL HIDRATADA PARA PINTURA	Material	KG	0,3000000	1,80	0,54	
				MO sem LS =>	2,89	LS =>	0,00	MO com LS =>	2,89
				Valor do BDI =>	1,05			Valor com BDI =>	5,55
				Quant. =>		1,8500000	Preço Total =>	10,26	

19.6	Serviços Finais								630,03
19.6.1	Código	Banco	Descrição	Tipo	Und	Quant.	Valor Unit	Total	
Composição	99814	SINAPI	LIMPEZA DE SUPERFÍCIE COM JATO DE ALTA PRESSÃO. AF_04/2019	SEDI - SERVIÇOS DIVERSOS	m²	1,0000000	1,73	1,73	
Composição Auxiliar	88316	SINAPI	SERVENTE COM ENCARGOS COMPLEMENTARES	SEDI - SERVIÇOS DIVERSOS	H	0,0890000	19,27	1,71	
Composição Auxiliar	99833	SINAPI	LAVADORA DE ALTA PRESSAO (LAVA-JATO) PARA AGUA FRIA, PRESSAO DE OPERACAO ENTRE 1400 E 1900 LIB/POL2, VAZAO MAXIMA ENTRE 400 E 700 L/H - CHP DIURNO. AF_05/2023	CHOR - CUSTOS HORÁRIOS DE MÁQUINAS E EQUIPAMENTOS	CHP	0,0150000	1,57	0,02	
				MO sem LS =>	1,26	LS =>	0,00	MO com LS =>	1,26
				Valor do BDI =>	0,40			Valor com BDI =>	2,13
				Quant. =>		242,9900000	Preço Total =>	517,56	

19.6.2	Código	Banco	Descrição	Tipo	Und	Quant.	Valor Unit	Total	
Composição	COMP. PRÓP.	Próprio	PLACA ESMALTADA PARA IDENTIFICAÇÃO NR DE RUA, DIMENSÕES 45X25CM	SEDI - SERVIÇOS DIVERSOS	Unid.	1,0000000	91,16	91,16	
Composição Auxiliar	73916/002	SINAPI	PLACA ESMALTADA PARA IDENTIFICAÇÃO NR DE RUA, DIMENSÕES 45X25CM	SEDI - SERVIÇOS DIVERSOS	UN	1,0000000	91,16	91,16	
				MO sem LS =>	5,66	LS =>	0,00	MO com LS =>	5,66
				Valor do BDI =>	21,31			Valor com BDI =>	112,47
				Quant. =>		1,0000000	Preço Total =>	112,47	

20			RUA MANOEL FERREIRA CAVALCANTE					290.411,48
20.1			Serviços Preliminares					18.618,07

RUA CAPITÃO ANTÔNIO LEITE, Nº SN CENTRO, CEP: 58770-000
FONE: (83)3433-1074

ALLAM PEREIRA DE MOURA:02858972419
8972419

Digitally signed by ALLAM PEREIRA DE MOURA:02858972419
DN: C=BR, S=PB, L=Coremas, OU=Presencial, OJ=3650874000180, OJ=AC SyngularID Multipla, O=ICP-Brasil, CN=ALLAM PEREIRA DE MOURA:02858972419
Reason: your signing reason here
Location: your signing location here
Date: 2024.02.23 11:38:33-03'00'
Foxit PDF Reader Version: 2023.2.0

PREFEITURA MUNICIPAL DE COREMAS - PB
CNPJ: 08.939.936/0001-94

20.1.1	Código	Banco	Descrição	Tipo	Und	Quant.	Valor Unit	Total		
Composição	98525	SINAPI	LIMPEZA MECANIZADA DE CAMADA VEGETAL, VEGETAÇÃO E PEQUENAS ÁRVORES (DIÂMETRO DE TRONCO MENOR QUE 0,20 M), COM TRATOR DE ESTEIRAS.AF_05/2018	URBA - URBANIZAÇÃO	m²	1,0000000	0,36	0,36		
Composição Auxiliar	88316	SINAPI	SERVEANTE COM ENCARGOS COMPLEMENTARES	SEDI - SERVIÇOS DIVERSOS	H	0,0030000	19,27	0,05		
Composição Auxiliar	88441	SINAPI	JARDINEIRO COM ENCARGOS COMPLEMENTARES	SEDI - SERVIÇOS DIVERSOS	H	0,0030000	20,12	0,06		
Composição Auxiliar	89031	SINAPI	TRATOR DE ESTEIRAS, POTÊNCIA 100 HP, PESO OPERACIONAL 9,4 T, COM LÂMINA 2,19 M3 - CHI DIURNO. AF_06/2014	CHOR - CUSTOS HORÁRIOS DE MÁQUINAS E EQUIPAMENTOS	CHI	0,0024000	65,80	0,15		
Composição Auxiliar	89032	SINAPI	TRATOR DE ESTEIRAS, POTÊNCIA 100 HP, PESO OPERACIONAL 9,4 T, COM LÂMINA 2,19 M3 - CHP DIURNO. AF_06/2014	CHOR - CUSTOS HORÁRIOS DE MÁQUINAS E EQUIPAMENTOS	CHP	0,0006000	180,36	0,10		
					MO sem LS =>	0,13	LS =>	0,00	MO com LS =>	0,13
					Valor do BDI =>	0,08			Valor com BDI =>	0,44
					Quant. =>		2.341,6400000	Preço Total =>		1.030,32

20.1.2	Código	Banco	Descrição	Tipo	Und	Quant.	Valor Unit	Total		
Composição	101819	SINAPI	RECOMPOSIÇÃO DE PAVIMENTO EM PARALELEPÍEDOS, REJUNTAMENTO COM ARGAMASSA, COM REAPROVEITAMENTO DOS PARALELEPÍEDOS, PARA O FECHAMENTO DE VALAS - INCLUSO RETIRADA E COLOCAÇÃO DO MATERIAL. AF_12/2020	PAVI - PAVIMENTAÇÃO	m²	1,0000000	60,88	60,88		
Composição Auxiliar	88316	SINAPI	SERVEANTE COM ENCARGOS COMPLEMENTARES	SEDI - SERVIÇOS DIVERSOS	H	1,9013000	19,27	36,63		
Composição Auxiliar	88628	SINAPI	ARGAMASSA TRAÇO 1:3 (EM VOLUME DE CIMENTO E AREIA MÉDIA ÚMIDA), PREPARO MECÂNICO COM BETONEIRA 400 L. AF_08/2019	SEDI - SERVIÇOS DIVERSOS	m³	0,0204000	519,28	10,59		
Composição Auxiliar	91277	SINAPI	PLACA VIBRATÓRIA REVERSÍVEL COM MOTOR 4 TEMPOS A GASOLINA, FORÇA CENTRÍFUGA DE 25 KN (2500 KGF), POTÊNCIA 5,5 CV - CHP DIURNO. AF_08/2015	CHOR - CUSTOS HORÁRIOS DE MÁQUINAS E EQUIPAMENTOS	CHP	0,0113000	9,16	0,10		
Composição Auxiliar	91278	SINAPI	PLACA VIBRATÓRIA REVERSÍVEL COM MOTOR 4 TEMPOS A GASOLINA, FORÇA CENTRÍFUGA DE 25 KN (2500 KGF), POTÊNCIA 5,5 CV - CHI DIURNO. AF_08/2015	CHOR - CUSTOS HORÁRIOS DE MÁQUINAS E EQUIPAMENTOS	CHI	0,4640000	0,61	0,28		
Insumo	00000367	SINAPI	AREIA GROSSA - POSTO JAZIDA/FORNECEDOR (RETIRADO NA JAZIDA, SEM TRANSPORTE)	Material	m³	0,1140000	116,50	13,28		
					MO sem LS =>	27,77	LS =>	0,00	MO com LS =>	27,77
					Valor do BDI =>	14,23			Valor com BDI =>	75,11
					Quant. =>		234,1600000	Preço Total =>		17.587,75

20.2			Serviços de Terraplenagem					1.077,15
20.2.1	Código	Banco	Descrição	Tipo	Und	Quant.	Valor Unit	Total
Composição	COMP. PRÓP. 78472	Próprio	SERVICOS TOPOGRAFICOS PARA PAVIMENTACAO, INCLUSIVE NOTA DE SERVICOS, ACOMPANHAMENTO E GREIDE	SEDI - SERVIÇOS DIVERSOS	m²	1,0000000	0,38	0,38
Composição Auxiliar	78472	SINAPI	SERVICOS TOPOGRAFICOS PARA PAVIMENTACAO, INCLUSIVE NOTA DE SERVICOS, ACOMPANHAMENTO E GREIDE	SERT - SERVIÇOS TÉCNICOS	m²	1,0000000	0,38	0,38

RUA CAPITÃO ANTÔNIO LEITE, Nº SN CENTRO, CEP: 58770-000
FONE: (83)3433-1074

ALLAM PEREIRA DE MOURA:02858972419
8972419

Digitally signed by ALLAM PEREIRA DE MOURA:02858972419
DN: C=BR, S=PB, L=Coremas, OU=Presencial, OJ=3650874000180, OJ=AC SyngularID Multipla, O=ICP-Brasil, CN=ALLAM PEREIRA DE MOURA:02858972419
Reason: your signing reason here
Location: your signing location here
Date: 2024.02.23 11:38:33-03'00'
Foxit PDF Reader Version: 2023.2.0

PREFEITURA MUNICIPAL DE COREMAS - PB
CNPJ: 08.939.936/0001-94

MO sem LS => 0,23 LS => 0,00 MO com LS => 0,23
Valor do BDI => 0,08 Valor com BDI => 0,46
Quant. => 2.341,6425000 Preço Total => 1.077,15

20.3	Pavimentação - Etapa 1 - BLINDER							129.550,36	
20.3.1	Código	Banco	Descrição	Tipo	Und	Quant.	Valor Unit	Total	
Composição	99814	SINAPI	LIMPEZA DE SUPERFÍCIE COM JATO DE ALTA PRESSÃO. AF_04/2019	SEDI - SERVIÇOS DIVERSOS	m²	1,0000000	1,73	1,73	
Composição Auxiliar	88316	SINAPI	SERVENTE COM ENCARGOS COMPLEMENTARES	SEDI - SERVIÇOS DIVERSOS	H	0,0890000	19,27	1,71	
Composição Auxiliar	99833	SINAPI	LAVADORA DE ALTA PRESSAO (LAVA-JATO) PARA AGUA FRIA, PRESSAO DE OPERACAO ENTRE 1400 E 1900 LIB/POL2, VAZAO MAXIMA ENTRE 400 E 700 L/H - CHP DIURNO. AF_05/2023	CHOR - CUSTOS HORÁRIOS DE MÁQUINAS E EQUIPAMENTOS	CHP	0,0150000	1,57	0,02	
				MO sem LS =>	1,26	LS =>	0,00	MO com LS =>	1,26
				Valor do BDI =>	0,40			Valor com BDI =>	2,13
						Quant. =>	2.341,6400000	Preço Total =>	4.987,69

20.3.2	Código	Banco	Descrição	Tipo	Und	Quant.	Valor Unit	Total	
Composição	100987	SINAPI	CARGA DE MISTURA ASFÁLTICA EM CAMINHÃO BASCULANTE 14 M³ (UNIDADE: M3). AF_07/2020	TRAN - TRANSPORTES, CARGAS E DESCARGAS	m³	1,0000000	10,18	10,18	
Composição Auxiliar	89876	SINAPI	CAMINHÃO BASCULANTE 14 M3, COM CAVALO MECÂNICO DE CAPACIDADE MÁXIMA DE TRAÇÃO COMBINADO DE 36000 KG, POTÊNCIA 286 CV, INCLUSIVE SEMIREBOQUE COM CAÇAMBA METÁLICA - CHP DIURNO. AF_12/2014	CHOR - CUSTOS HORÁRIOS DE MÁQUINAS E EQUIPAMENTOS	CHP	0,0275000	323,04	8,88	
Composição Auxiliar	89877	SINAPI	CAMINHÃO BASCULANTE 14 M3, COM CAVALO MECÂNICO DE CAPACIDADE MÁXIMA DE TRAÇÃO COMBINADO DE 36000 KG, POTÊNCIA 286 CV, INCLUSIVE SEMIREBOQUE COM CAÇAMBA METÁLICA - CHI DIURNO. AF_12/2014	CHOR - CUSTOS HORÁRIOS DE MÁQUINAS E EQUIPAMENTOS	CHI	0,0156000	83,61	1,30	
				MO sem LS =>	0,94	LS =>	0,00	MO com LS =>	0,94
				Valor do BDI =>	2,38			Valor com BDI =>	12,56
						Quant. =>	70,2500000	Preço Total =>	882,34

20.3.3	Código	Banco	Descrição	Tipo	Und	Quant.	Valor Unit	Total
Composição	95876	SINAPI	TRANSPORTE COM CAMINHÃO BASCULANTE DE 14 M³, EM VIA URBANA PAVIMENTADA, DMT ATÉ 30 KM (UNIDADE: M3XKM). AF_07/2020	TRAN - TRANSPORTES, CARGAS E DESCARGAS	M3XKM	1,0000000	2,10	2,10
Composição Auxiliar	89876	SINAPI	CAMINHÃO BASCULANTE 14 M3, COM CAVALO MECÂNICO DE CAPACIDADE MÁXIMA DE TRAÇÃO COMBINADO DE 36000 KG, POTÊNCIA 286 CV, INCLUSIVE SEMIREBOQUE COM CAÇAMBA METÁLICA - CHP DIURNO. AF_12/2014	CHOR - CUSTOS HORÁRIOS DE MÁQUINAS E EQUIPAMENTOS	CHP	0,0059000	323,04	1,90
Composição Auxiliar	89877	SINAPI	CAMINHÃO BASCULANTE 14 M3, COM CAVALO MECÂNICO DE CAPACIDADE MÁXIMA DE TRAÇÃO COMBINADO DE 36000 KG, POTÊNCIA 286 CV, INCLUSIVE SEMIREBOQUE COM CAÇAMBA METÁLICA - CHI DIURNO. AF_12/2014	CHOR - CUSTOS HORÁRIOS DE MÁQUINAS E EQUIPAMENTOS	CHI	0,0025000	83,61	0,20

RUA CAPITÃO ANTÔNIO LEITE, Nº SN CENTRO, CEP: 58770-000
FONE: (83)3433-1074

ALLAM PEREIRA DE MOURA:02858972419
Digitally signed by ALLAM PEREIRA DE MOURA:02858972419
DN: C=BR, S=PB, L=Coremas, OU=Presencial, OJ=3650874000180, OJ=AC SyngularID Multipla, O=ICP-Brasil, CN=ALLAM PEREIRA DE MOURA:02858972419
Reason: your signing reason here
Location: your signing location here
Date: 2024.02.23 11:38:33-03'00'
Foxit PDF Reader Version: 2023.2.0

PREFEITURA MUNICIPAL DE COREMAS - PB
CNPJ: 08.939.936/0001-94

MO sem LS => 0,17 LS => 0,00 MO com LS => 0,17
Valor do BDI => 0,49 Valor com BDI => 2,59
Quant. => 2.107,4800000 Preço Total => 5.458,37

20.3.4	Código	Banco	Descrição	Tipo	Und	Quant.	Valor Unit	Total
Composição	93593	SINAPI	TRANSPORTE COM CAMINHÃO BASCULANTE DE 14 M³, EM VIA URBANA PAVIMENTADA, ADICIONAL PARA DMT EXCEDENTE A 30 KM (UNIDADE: M3XKM). AF_07/2020	TRAN - TRANSPORTES, CARGAS E DESCARGAS	M3XKM	1,0000000	0,85	0,85
Composição Auxiliar	89876	SINAPI	CAMINHÃO BASCULANTE 14 M3, COM CAVALO MECÂNICO DE CAPACIDADE MÁXIMA DE TRAÇÃO COMBINADO DE 36000 KG, POTÊNCIA 286 CV, INCLUSIVE SEMIREBOQUE COM CAÇAMBA METÁLICA - CHP DIURNO. AF_12/2014	CHOR - CUSTOS HORÁRIOS DE MÁQUINAS E EQUIPAMENTOS	CHP	0,0024000	323,04	0,77
Composição Auxiliar	89877	SINAPI	CAMINHÃO BASCULANTE 14 M3, COM CAVALO MECÂNICO DE CAPACIDADE MÁXIMA DE TRAÇÃO COMBINADO DE 36000 KG, POTÊNCIA 286 CV, INCLUSIVE SEMIREBOQUE COM CAÇAMBA METÁLICA - CHI DIURNO. AF_12/2014	CHOR - CUSTOS HORÁRIOS DE MÁQUINAS E EQUIPAMENTOS	CHI	0,0010000	83,61	0,08

MO sem LS => 0,07 LS => 0,00 MO com LS => 0,07
Valor do BDI => 0,19 Valor com BDI => 1,04
Quant. => 3.231,4700000 Preço Total => 3.360,72

20.3.5	Código	Banco	Descrição	Tipo	Und	Quant.	Valor Unit	Total
Composição	95996	SINAPI	EXECUÇÃO DE PAVIMENTO COM APLICAÇÃO DE CONCRETO ASFÁLTICO, CAMADA DE BINDER - EXCLUSIVE CARGA E TRANSPORTE. AF_11/2019	PAVI - PAVIMENTAÇÃO	m³	1,0000000	1.232,27	1.232,27
Composição Auxiliar	5835	SINAPI	VIBROACABADORA DE ASFALTO SOBRE ESTEIRAS, LARGURA DE PAVIMENTAÇÃO 1,90 M A 5,30 M, POTÊNCIA 105 HP CAPACIDADE 450 T/H - CHP DIURNO. AF_11/2014	CHOR - CUSTOS HORÁRIOS DE MÁQUINAS E EQUIPAMENTOS	CHP	0,0331000	335,56	11,10
Composição Auxiliar	5837	SINAPI	VIBROACABADORA DE ASFALTO SOBRE ESTEIRAS, LARGURA DE PAVIMENTAÇÃO 1,90 M A 5,30 M, POTÊNCIA 105 HP CAPACIDADE 450 T/H - CHI DIURNO. AF_11/2014	CHOR - CUSTOS HORÁRIOS DE MÁQUINAS E EQUIPAMENTOS	CHI	0,0678000	125,45	8,50
Composição Auxiliar	88314	SINAPI	RASTELEIRO COM ENCARGOS COMPLEMENTARES	SEDI - SERVIÇOS DIVERSOS	H	0,8072000	22,77	18,37
Composição Auxiliar	91386	SINAPI	CAMINHÃO BASCULANTE 10 M3, TRUCADO CABINE SIMPLES, PESO BRUTO TOTAL 23.000 KG, CARGA ÚTIL MÁXIMA 15.935 KG, DISTÂNCIA ENTRE EIXOS 4,80 M, POTÊNCIA 230 CV INCLUSIVE CAÇAMBA METÁLICA - CHP DIURNO. AF_06/2014	CHOR - CUSTOS HORÁRIOS DE MÁQUINAS E EQUIPAMENTOS	CHP	0,0331000	265,68	8,79
Composição Auxiliar	95631	SINAPI	ROLO COMPACTADOR VIBRATORIO TANDEM, ACO LISO, POTENCIA 125 HP, PESO SEM/COM LASTRO 10,20/11,65 T, LARGURA DE TRABALHO 1,73 M - CHP DIURNO. AF_11/2016	CHOR - CUSTOS HORÁRIOS DE MÁQUINAS E EQUIPAMENTOS	CHP	0,0575000	231,91	13,33
Composição Auxiliar	95632	SINAPI	ROLO COMPACTADOR VIBRATORIO TANDEM, ACO LISO, POTENCIA 125 HP, PESO SEM/COM LASTRO 10,20/11,65 T, LARGURA DE TRABALHO 1,73 M - CHI DIURNO. AF_11/2016	CHOR - CUSTOS HORÁRIOS DE MÁQUINAS E EQUIPAMENTOS	CHI	0,0434000	84,18	3,65
Composição Auxiliar	96155	SINAPI	TRATOR DE PNEUS COM POTÊNCIA DE 85 CV, TRAÇÃO 4X4, COM VASSOURA MECÂNICA ACOPLADA - CHI DIURNO. AF_02/2017	CHOR - CUSTOS HORÁRIOS DE MÁQUINAS E EQUIPAMENTOS	CHI	0,0668000	45,03	3,00

RUA CAPITÃO ANTÔNIO LEITE, Nº SN CENTRO, CEP: 58770-000
FONE: (83)3433-1074

ALLAM PEREIRA DE MOURA:02858972419
8972419

Digitally signed by ALLAM PEREIRA DE MOURA:02858972419
DN: c=BR, s=PB, l=Coremas, OU=Presencial, OU=3650874000180, OU=AC SyngularID Multipla, O=ICP-Brasil, CN=ALLAM PEREIRA DE MOURA:02858972419
Reason: your signing reason here
Location: your signing location here
Date: 2024.02.23 11:38:33-03'00'
Foxit PDF Reader Version: 2023.2.0

PREFEITURA MUNICIPAL DE COREMAS - PB

CNPJ: 08.939.936/0001-94

Composição Auxiliar	96157	SINAPI	TRATOR DE PNEUS COM POTÊNCIA DE 85 CV, TRAÇÃO 4X4, COM VASSOURA MECÂNICA ACOPLADA - CHP DIURNO. AF_03/2017	CHOR - CUSTOS HORÁRIOS DE MÁQUINAS E EQUIPAMENTOS	CHP	0,0341000	130,27	4,44		
Composição Auxiliar	96463	SINAPI	ROLO COMPACTADOR DE PNEUS, ESTATICO, PRESSAO VARIAVEL, POTENCIA 110 HP, PESO SEM/COM LASTRO 10,8/27 T, LARGURA DE ROLAGEM 2,30 M - CHP DIURNO. AF_06/2017	CHOR - CUSTOS HORÁRIOS DE MÁQUINAS E EQUIPAMENTOS	CHP	0,0299000	220,09	6,58		
Composição Auxiliar	96464	SINAPI	ROLO COMPACTADOR DE PNEUS, ESTATICO, PRESSAO VARIAVEL, POTENCIA 110 HP, PESO SEM/COM LASTRO 10,8/27 T, LARGURA DE ROLAGEM 2,30 M - CHI DIURNO. AF_06/2017	CHOR - CUSTOS HORÁRIOS DE MÁQUINAS E EQUIPAMENTOS	CHI	0,0710000	90,81	6,44		
Insumo	00041965	SINAPI	CONCRETO BETUMINOSO USINADO A QUENTE (CBUQ) PARA PAVIMENTACAO ASFALTICA, PADRAO DNIT, PARA BINDER, COM CAP 50/70 - AQUISICAO POSTO USINA	Material	T	2,5548000	449,38	1.148,07		
				MO sem LS =>		23,45	LS =>	0,00	MO com LS =>	23,45
				Valor do BDI =>		288,10			Valor com BDI =>	1.520,37
						Quant. =>	70,2500000		Preço Total =>	106.805,99

20.3.6	Código	Banco	Descrição	Tipo	Und	Quant.	Valor Unit	Total		
Composição	COMP. PRÓP. 96402	Próprio	EXECUÇÃO DE PINTURA DE LIGAÇÃO COM EMULSÃO ASFÁLTICA RR-2C. AF_11/2019	PAVI - PAVIMENTAÇÃO	m²	1,0000000	2,79	2,79		
Composição Auxiliar	96402	SINAPI	EXECUÇÃO DE PINTURA DE LIGAÇÃO COM EMULSÃO ASFÁLTICA RR-2C. AF_11/2019	PAVI - PAVIMENTAÇÃO	m²	1,0000000	2,79	2,79		
				MO sem LS =>		0,27	LS =>	0,00	MO com LS =>	0,27
				Valor do BDI =>		0,65			Valor com BDI =>	3,44
						Quant. =>	2.341,6425000		Preço Total =>	8.055,25

20.4	Pavimentação - Etapa 2 - CBUQ							129.550,36		
20.4.1	Código	Banco	Descrição	Tipo	Und	Quant.	Valor Unit	Total		
Composição	99814	SINAPI	LIMPEZA DE SUPERFÍCIE COM JATO DE ALTA PRESSÃO. AF_04/2019	SEDI - SERVIÇOS DIVERSOS	m²	1,0000000	1,73	1,73		
Composição Auxiliar	88316	SINAPI	SERVENTE COM ENCARGOS COMPLEMENTARES	SEDI - SERVIÇOS DIVERSOS	H	0,0890000	19,27	1,71		
Composição Auxiliar	99833	SINAPI	LAVADORA DE ALTA PRESSAO (LAVA-JATO) PARA AGUA FRIA, PRESSAO DE OPERACAO ENTRE 1400 E 1900 LIB/POL2, VAZAO MAXIMA ENTRE 400 E 700 L/H - CHP DIURNO. AF_05/2023	CHOR - CUSTOS HORÁRIOS DE MÁQUINAS E EQUIPAMENTOS	CHP	0,0150000	1,57	0,02		
				MO sem LS =>		1,26	LS =>	0,00	MO com LS =>	1,26
				Valor do BDI =>		0,40			Valor com BDI =>	2,13
						Quant. =>	2.341,6400000		Preço Total =>	4.987,69

20.4.2	Código	Banco	Descrição	Tipo	Und	Quant.	Valor Unit	Total
Composição	100987	SINAPI	CARGA DE MISTURA ASFÁLTICA EM CAMINHÃO BASCULANTE 14 M³ (UNIDADE: M3). AF_07/2020	TRAN - TRANSPORTES, CARGAS E DESCARGAS	m³	1,0000000	10,18	10,18

RUA CAPITÃO ANTÔNIO LEITE, Nº SN CENTRO, CEP: 58770-000
FONE: (83)3433-1074

ALLAM PEREIRA DE MOURA:02858972419
8972419

Digitally signed by ALLAM PEREIRA DE MOURA:02858972419
DN: C=BR, S=PB, L=Coremas, OU=Presencial, OJ=3650874000180, OJ=AC SyngularID Multipla, O=ICP-Brasil, CN=ALLAM PEREIRA DE MOURA:02858972419
Reason: your signing reason here
Location: your signing location here
Date: 2024.02.23 11:38:33-0300
Foxit PDF Reader Version: 2023.2.0

PREFEITURA MUNICIPAL DE COREMAS - PB
CNPJ: 08.939.936/0001-94

Composição Auxiliar	89876	SINAPI	CAMINHÃO BASCULANTE 14 M3, COM CAVALO MECÂNICO DE CAPACIDADE MÁXIMA DE TRAÇÃO COMBINADO DE 36000 KG, POTÊNCIA 286 CV, INCLUSIVE SEMIREBOQUE COM CAÇAMBA METÁLICA - CHP DIURNO. AF_12/2014	CHOR - CUSTOS HORÁRIOS DE MÁQUINAS E EQUIPAMENTOS	CHP	0,0275000	323,04	8,88			
Composição Auxiliar	89877	SINAPI	CAMINHÃO BASCULANTE 14 M3, COM CAVALO MECÂNICO DE CAPACIDADE MÁXIMA DE TRAÇÃO COMBINADO DE 36000 KG, POTÊNCIA 286 CV, INCLUSIVE SEMIREBOQUE COM CAÇAMBA METÁLICA - CHI DIURNO. AF_12/2014	CHOR - CUSTOS HORÁRIOS DE MÁQUINAS E EQUIPAMENTOS	CHI	0,0156000	83,61	1,30			
						MO sem LS =>	0,94	LS =>	0,00	MO com LS =>	0,94
						Valor do BDI =>	2,38			Valor com BDI =>	12,56
						Quant. =>	70,2500000	Preço Total =>	882,34		

20.4.3	Código	Banco	Descrição	Tipo	Und	Quant.	Valor Unit	Total			
Composição	95876	SINAPI	TRANSPORTE COM CAMINHÃO BASCULANTE DE 14 M³, EM VIA URBANA PAVIMENTADA, DMT ATÉ 30 KM (UNIDADE: M3XKM). AF_07/2020	TRAN - TRANSPORTES, CARGAS E DESCARGAS	M3XKM	1,0000000	2,10	2,10			
Composição Auxiliar	89876	SINAPI	CAMINHÃO BASCULANTE 14 M3, COM CAVALO MECÂNICO DE CAPACIDADE MÁXIMA DE TRAÇÃO COMBINADO DE 36000 KG, POTÊNCIA 286 CV, INCLUSIVE SEMIREBOQUE COM CAÇAMBA METÁLICA - CHP DIURNO. AF_12/2014	CHOR - CUSTOS HORÁRIOS DE MÁQUINAS E EQUIPAMENTOS	CHP	0,0059000	323,04	1,90			
Composição Auxiliar	89877	SINAPI	CAMINHÃO BASCULANTE 14 M3, COM CAVALO MECÂNICO DE CAPACIDADE MÁXIMA DE TRAÇÃO COMBINADO DE 36000 KG, POTÊNCIA 286 CV, INCLUSIVE SEMIREBOQUE COM CAÇAMBA METÁLICA - CHI DIURNO. AF_12/2014	CHOR - CUSTOS HORÁRIOS DE MÁQUINAS E EQUIPAMENTOS	CHI	0,0025000	83,61	0,20			
						MO sem LS =>	0,17	LS =>	0,00	MO com LS =>	0,17
						Valor do BDI =>	0,49			Valor com BDI =>	2,59
						Quant. =>	2.107,4800000	Preço Total =>	5.458,37		

20.4.4	Código	Banco	Descrição	Tipo	Und	Quant.	Valor Unit	Total			
Composição	93593	SINAPI	TRANSPORTE COM CAMINHÃO BASCULANTE DE 14 M³, EM VIA URBANA PAVIMENTADA, ADICIONAL PARA DMT EXCEDENTE A 30 KM (UNIDADE: M3XKM). AF_07/2020	TRAN - TRANSPORTES, CARGAS E DESCARGAS	M3XKM	1,0000000	0,85	0,85			
Composição Auxiliar	89876	SINAPI	CAMINHÃO BASCULANTE 14 M3, COM CAVALO MECÂNICO DE CAPACIDADE MÁXIMA DE TRAÇÃO COMBINADO DE 36000 KG, POTÊNCIA 286 CV, INCLUSIVE SEMIREBOQUE COM CAÇAMBA METÁLICA - CHP DIURNO. AF_12/2014	CHOR - CUSTOS HORÁRIOS DE MÁQUINAS E EQUIPAMENTOS	CHP	0,0024000	323,04	0,77			
Composição Auxiliar	89877	SINAPI	CAMINHÃO BASCULANTE 14 M3, COM CAVALO MECÂNICO DE CAPACIDADE MÁXIMA DE TRAÇÃO COMBINADO DE 36000 KG, POTÊNCIA 286 CV, INCLUSIVE SEMIREBOQUE COM CAÇAMBA METÁLICA - CHI DIURNO. AF_12/2014	CHOR - CUSTOS HORÁRIOS DE MÁQUINAS E EQUIPAMENTOS	CHI	0,0010000	83,61	0,08			
						MO sem LS =>	0,07	LS =>	0,00	MO com LS =>	0,07
						Valor do BDI =>	0,19			Valor com BDI =>	1,04
						Quant. =>	3.231,4700000	Preço Total =>	3.360,72		

20.4.5	Código	Banco	Descrição	Tipo	Und	Quant.	Valor Unit	Total
--------	--------	-------	-----------	------	-----	--------	------------	-------

RUA CAPITÃO ANTÔNIO LEITE, Nº SN CENTRO, CEP: 58770-000
FONE: (83)3433-1074

ALLAM PEREIRA DE MOURA:0285
8972419

Digitally signed by ALLAM PEREIRA DE MOURA:02858972419
DN: C=BR, S=PB, L=Coremas, OU=Presental, OJ=3650874000180, OJ=AC SyngularID Multipla, O=ICP-Brasil, CN=ALLAM PEREIRA DE MOURA:02858972419
Reason: your signing reason here
Location: your signing location here
Date: 2024.02.23 11:38:33-03'00'
Foxit PDF Reader Version: 2023.2.0

PREFEITURA MUNICIPAL DE COREMAS - PB

CNPJ: 08.939.936/0001-94

Composição	95996	SINAPI	EXECUÇÃO DE PAVIMENTO COM APLICAÇÃO DE CONCRETO ASFÁLTICO, CAMADA DE BINDER - EXCLUSIVE CARGA E TRANSPORTE. AF_11/2019	PAVI - PAVIMENTAÇÃO	m³	1,0000000	1.232,27	1.232,27		
Composição Auxiliar	5835	SINAPI	VIBROACABADORA DE ASFALTO SOBRE ESTEIRAS, LARGURA DE PAVIMENTAÇÃO 1,90 M A 5,30 M, POTÊNCIA 105 HP CAPACIDADE 450 T/H - CHP DIURNO. AF_11/2014	CHOR - CUSTOS HORÁRIOS DE MÁQUINAS E EQUIPAMENTOS	CHP	0,0331000	335,56	11,10		
Composição Auxiliar	5837	SINAPI	VIBROACABADORA DE ASFALTO SOBRE ESTEIRAS, LARGURA DE PAVIMENTAÇÃO 1,90 M A 5,30 M, POTÊNCIA 105 HP CAPACIDADE 450 T/H - CHI DIURNO. AF_11/2014	CHOR - CUSTOS HORÁRIOS DE MÁQUINAS E EQUIPAMENTOS	CHI	0,0678000	125,45	8,50		
Composição Auxiliar	88314	SINAPI	RASTELEIRO COM ENCARGOS COMPLEMENTARES	SEDI - SERVIÇOS DIVERSOS	H	0,8072000	22,77	18,37		
Composição Auxiliar	91386	SINAPI	CAMINHÃO BASCULANTE 10 M3, TRUCADO CABINE SIMPLES, PESO BRUTO TOTAL 23.000 KG, CARGA ÚTIL MÁXIMA 15.935 KG, DISTÂNCIA ENTRE EIXOS 4,80 M, POTÊNCIA 230 CV INCLUSIVE CAÇAMBA METÁLICA - CHP DIURNO. AF_06/2014	CHOR - CUSTOS HORÁRIOS DE MÁQUINAS E EQUIPAMENTOS	CHP	0,0331000	265,68	8,79		
Composição Auxiliar	95631	SINAPI	ROLO COMPACTADOR VIBRATORIO TANDEM, ACO LISO, POTENCIA 125 HP, PESO SEM/COM LASTRO 10,20/11,65 T, LARGURA DE TRABALHO 1,73 M - CHP DIURNO. AF_11/2016	CHOR - CUSTOS HORÁRIOS DE MÁQUINAS E EQUIPAMENTOS	CHP	0,0575000	231,91	13,33		
Composição Auxiliar	95632	SINAPI	ROLO COMPACTADOR VIBRATORIO TANDEM, ACO LISO, POTENCIA 125 HP, PESO SEM/COM LASTRO 10,20/11,65 T, LARGURA DE TRABALHO 1,73 M - CHI DIURNO. AF_11/2016	CHOR - CUSTOS HORÁRIOS DE MÁQUINAS E EQUIPAMENTOS	CHI	0,0434000	84,18	3,65		
Composição Auxiliar	96155	SINAPI	TRATOR DE PNEUS COM POTÊNCIA DE 85 CV, TRAÇÃO 4X4, COM VASSOURA MECÂNICA ACOPLADA - CHI DIURNO. AF_02/2017	CHOR - CUSTOS HORÁRIOS DE MÁQUINAS E EQUIPAMENTOS	CHI	0,0668000	45,03	3,00		
Composição Auxiliar	96157	SINAPI	TRATOR DE PNEUS COM POTÊNCIA DE 85 CV, TRAÇÃO 4X4, COM VASSOURA MECÂNICA ACOPLADA - CHP DIURNO. AF_03/2017	CHOR - CUSTOS HORÁRIOS DE MÁQUINAS E EQUIPAMENTOS	CHP	0,0341000	130,27	4,44		
Composição Auxiliar	96463	SINAPI	ROLO COMPACTADOR DE PNEUS, ESTATICO, PRESSAO VARIAVEL, POTENCIA 110 HP, PESO SEM/COM LASTRO 10,8/27 T, LARGURA DE ROLAGEM 2,30 M - CHP DIURNO. AF_06/2017	CHOR - CUSTOS HORÁRIOS DE MÁQUINAS E EQUIPAMENTOS	CHP	0,0299000	220,09	6,58		
Composição Auxiliar	96464	SINAPI	ROLO COMPACTADOR DE PNEUS, ESTATICO, PRESSAO VARIAVEL, POTENCIA 110 HP, PESO SEM/COM LASTRO 10,8/27 T, LARGURA DE ROLAGEM 2,30 M - CHI DIURNO. AF_06/2017	CHOR - CUSTOS HORÁRIOS DE MÁQUINAS E EQUIPAMENTOS	CHI	0,0710000	90,81	6,44		
Insumo	00041965	SINAPI	CONCRETO BETUMINOSO USINADO A QUENTE (CBUQ) PARA PAVIMENTACAO ASFALTICA, PADRAO DNIT, PARA BINDER, COM CAP 50/70 - AQUISICAO POSTO USINA	Material	T	2,5548000	449,38	1.148,07		
					MO sem LS =>	23,45	LS =>	0,00	MO com LS =>	23,45
					Valor do BDI =>	288,10			Valor com BDI =>	1.520,37
					Quant. =>	70,2500000	Preço Total =>			106.805,99

20.4.6	Código	Banco	Descrição	Tipo	Und	Quant.	Valor Unit	Total
Composição	COMP. PRÓP. 96402	Próprio	EXECUÇÃO DE PINTURA DE LIGAÇÃO COM EMULSÃO ASFÁLTICA RR-2C. AF_11/2019	PAVI - PAVIMENTAÇÃO	m²	1,0000000	2,79	2,79
Composição Auxiliar	96402	SINAPI	EXECUÇÃO DE PINTURA DE LIGAÇÃO COM EMULSÃO ASFÁLTICA RR-2C. AF_11/2019	PAVI - PAVIMENTAÇÃO	m²	1,0000000	2,79	2,79

RUA CAPITÃO ANTÔNIO LEITE, Nº SN CENTRO, CEP: 58770-000
FONE: (83)3433-1074

ALLAM PEREIRA DE MOURA:02858972419
8972419

Digitally signed by ALLAM PEREIRA DE MOURA:02858972419
DN: C=BR, S=PB, L=Coremas, OU=Presental, O=3659874000180, OU=AC SyngularID Multipla, O=ICP-Brasil, CN=ALLAM PEREIRA DE MOURA:02858972419
Reason: your signing reason here
Location: your signing location here
Date: 2024.02.23 11:38:33-03'00'
Foxit PDF Reader Version: 2023.2.0

PREFEITURA MUNICIPAL DE COREMAS - PB
CNPJ: 08.939.936/0001-94

MO sem LS => 0,27 LS => 0,00 MO com LS => 0,27
Valor do BDI => 0,65 Valor com BDI => 3,44
Quant. => 2.341,6425000 Preço Total => 8.055,25

20.5								6.515,38	
Serviços Complementares									
20.5.1	Código	Banco	Descrição	Tipo	Und	Quant.	Valor Unit	Total	
Composição	COMP. PRÓP. ORSE 4650 05/2023	Próprio	SINALIZAÇÃO PERMANENTE, VERTICAL, COM PLACA DE AÇO, PADRÃO DNER, LARGURA=0,60M, COM POSTE DE MADEIRA 2,60M FIXADO COM BASE DE CONCRETO 40X40X50 - PLACA FAIXA DE PEDRESTE	PAVI - PAVIMENTAÇÃO	Unid.	1,0000000	617,10	617,10	
Composição Auxiliar	4650 ORSE		Sinalização permanente, vertical, com placa octogonal de aço, padrão dnit, largura=0,75m, com poste de madeira 3,50m fixado com base de concreto 40x40x50, inclusive mão de obra - Rev 01/2023	Sinalização Vertical	un	1,0000000	617,10	617,10	
				MO sem LS =>	0,00	LS =>	0,00	MO com LS =>	0,00
				Valor do BDI =>	144,27	Valor com BDI =>		761,37	
						Quant. =>	2,0000000	Preço Total =>	1.522,74

20.5.2									
20.5.2	Código	Banco	Descrição	Tipo	Und	Quant.	Valor Unit	Total	
Composição	COMP. PRÓP. 40817 -	Próprio	SINALIZAÇÃO HORIZONTAL COM RESINA ACRÍLICA EMULSIONADA EM ÁGUA (0,4 mm)	PAVI - PAVIMENTAÇÃO	m²	1,0000000	16,05	16,05	
Composição Auxiliar	40817	AGETOP RODOVIARI	SINALIZAÇÃO HORIZONTAL COM RESINA ACRÍLICA EMULSIONADA EM ÁGUA (0,4 mm)	40	m²	1,0000000	16,05	16,05	
				MO sem LS =>	0,56	LS =>	0,00	MO com LS =>	0,56
				Valor do BDI =>	3,75	Valor com BDI =>		19,80	
						Quant. =>	248,6700000	Preço Total =>	4.923,66

20.5.3									
20.5.3	Código	Banco	Descrição	Tipo	Und	Quant.	Valor Unit	Total	
Composição	83693	SINAPI	CAIACAO EM MEIO FIO	PAVI - PAVIMENTAÇÃO	m²	1,0000000	4,50	4,50	
Composição Auxiliar	88310	SINAPI	PINTOR COM ENCARGOS COMPLEMENTARES	SEDI - SERVIÇOS DIVERSOS	H	0,1500000	25,51	3,82	
Composição Auxiliar	88316	SINAPI	SERVEnte COM ENCARGOS COMPLEMENTARES	SEDI - SERVIÇOS DIVERSOS	H	0,0075000	19,27	0,14	
Insumo	00011161	SINAPI	CAL HIDRATADA PARA PINTURA	Material	KG	0,3000000	1,80	0,54	
				MO sem LS =>	2,89	LS =>	0,00	MO com LS =>	2,89
				Valor do BDI =>	1,05	Valor com BDI =>		5,55	
						Quant. =>	12,4300000	Preço Total =>	68,98

20.6								5.100,16
Serviços Finais								
20.6.1	Código	Banco	Descrição	Tipo	Und	Quant.	Valor Unit	Total
Composição	99814	SINAPI	LIMPEZA DE SUPERFÍCIE COM JATO DE ALTA PRESSÃO. AF_04/2019	SEDI - SERVIÇOS DIVERSOS	m²	1,0000000	1,73	1,73

RUA CAPITÃO ANTÔNIO LEITE, Nº SN CENTRO, CEP: 58770-000
FONE: (83)3433-1074

ALLAM PEREIRA DE MOURA:02858972419
8972419

Digitally signed by ALLAM PEREIRA DE MOURA:02858972419
DN: C=BR, S=PB, L=Coremas, OU=Presencial, OJ=3650874000180, OJ=AC SyngularID Multipla, O=ICP-Brasil, CN=ALLAM PEREIRA DE MOURA:02858972419
Reason: your signing reason here
Location: your signing location here
Date: 2024.02.23 11:38:33-0300
Foxit PDF Reader Version: 2023.2.0

PREFEITURA MUNICIPAL DE COREMAS - PB

CNPJ: 08.939.936/0001-94

Composição Auxiliar	88316	SINAPI	SERVENTE COM ENCARGOS COMPLEMENTARES	SEDI - SERVIÇOS DIVERSOS	H	0,0890000	19,27	1,71	
Composição Auxiliar	99833	SINAPI	LAVADORA DE ALTA PRESSAO (LAVA-JATO) PARA AGUA FRIA, PRESSAO DE OPERACAO ENTRE 1400 E 1900 LIB/POL2, VAZAO MAXIMA ENTRE 400 E 700 L/H - CHP DIURNO. AF_05/2023	CHOR - CUSTOS HORÁRIOS DE MÁQUINAS E EQUIPAMENTOS	CHP	0,0150000	1,57	0,02	
				MO sem LS =>	1,26	LS =>	0,00	MO com LS =>	1,26
				Valor do BDI =>	0,40			Valor com BDI =>	2,13
						Quant. =>	2.341,6400000	Preço Total =>	4.987,69

20.6.2	Código	Banco	Descrição	Tipo	Und	Quant.	Valor Unit	Total	
Composição	COMP. PRÓP.	Próprio	PLACA ESMALTADA PARA IDENTIFICAÇÃO NR DE RUA, DIMENSÕES 45X25CM	SEDI - SERVIÇOS DIVERSOS	Unid.	1,0000000	91,16	91,16	
Composição Auxiliar	73916/002	SINAPI	PLACA ESMALTADA PARA IDENTIFICAÇÃO NR DE RUA, DIMENSÕES 45X25CM	SEDI - SERVIÇOS DIVERSOS	UN	1,0000000	91,16	91,16	
				MO sem LS =>	5,66	LS =>	0,00	MO com LS =>	5,66
				Valor do BDI =>	21,31			Valor com BDI =>	112,47
						Quant. =>	1,0000000	Preço Total =>	112,47

21			RUA MARIA ALVES BARBOSA					187.882,59	
21.1			Serviços Preliminares					12.078,36	
21.1.1	Código	Banco	Descrição	Tipo	Und	Quant.	Valor Unit	Total	
Composição	98525	SINAPI	LIMPEZA MECANIZADA DE CAMADA VEGETAL, VEGETAÇÃO E PEQUENAS ÁRVORES (DIÂMETRO DE TRONCO MENOR QUE 0,20 M), COM TRATOR DE ESTEIRAS.AF_05/2018	URBA - URBANIZAÇÃO	m²	1,0000000	0,36	0,36	
Composição Auxiliar	88316	SINAPI	SERVENTE COM ENCARGOS COMPLEMENTARES	SEDI - SERVIÇOS DIVERSOS	H	0,0030000	19,27	0,05	
Composição Auxiliar	88441	SINAPI	JARDINEIRO COM ENCARGOS COMPLEMENTARES	SEDI - SERVIÇOS DIVERSOS	H	0,0030000	20,12	0,06	
Composição Auxiliar	89031	SINAPI	TRATOR DE ESTEIRAS, POTÊNCIA 100 HP, PESO OPERACIONAL 9,4 T, COM LÂMINA 2,19 M3 - CHI DIURNO. AF_06/2014	CHOR - CUSTOS HORÁRIOS DE MÁQUINAS E EQUIPAMENTOS	CHI	0,0024000	65,80	0,15	
Composição Auxiliar	89032	SINAPI	TRATOR DE ESTEIRAS, POTÊNCIA 100 HP, PESO OPERACIONAL 9,4 T, COM LÂMINA 2,19 M3 - CHP DIURNO. AF_06/2014	CHOR - CUSTOS HORÁRIOS DE MÁQUINAS E EQUIPAMENTOS	CHP	0,0006000	180,36	0,10	
				MO sem LS =>	0,13	LS =>	0,00	MO com LS =>	0,13
				Valor do BDI =>	0,08			Valor com BDI =>	0,44
						Quant. =>	1.519,1100000	Preço Total =>	668,40

21.1.2	Código	Banco	Descrição	Tipo	Und	Quant.	Valor Unit	Total
Composição	101819	SINAPI	RECOMPOSIÇÃO DE PAVIMENTO EM PARALELEPÍPEDOS, REJUNTAMENTO COM ARGAMASSA, COM REAPROVEITAMENTO DOS PARALELEPÍPEDOS, PARA O FECHAMENTO DE VALAS - INCLUSO RETIRADA E COLOCAÇÃO DO MATERIAL. AF_12/2020	PAVI - PAVIMENTAÇÃO	m²	1,0000000	60,88	60,88

RUA CAPITÃO ANTÔNIO LEITE, Nº SN CENTRO, CEP: 58770-000
FONE: (83)3433-1074

ALLAM PEREIRA DE MOURA:0285
8972419

Digitally signed by ALLAM PEREIRA DE MOURA:02858972419
DN: C=BR, S=PB, L=Coremas, OU=Presental, OJ=3650874000180, OU=AC SyngularID Multipla, O=ICP-Brasil, CN=ALLAM PEREIRA DE MOURA:02858972419
Reason: your signing reason here
Location: your signing location here
Date: 2024.02.23 11:38:33-03'00'
Foxit PDF Reader Version: 2023.2.0

PREFEITURA MUNICIPAL DE COREMAS - PB
CNPJ: 08.939.936/0001-94

Composição Auxiliar	88316	SINAPI	SERVENTE COM ENCARGOS COMPLEMENTARES	SEDI - SERVIÇOS DIVERSOS	H	1,9013000	19,27	36,63	
Composição Auxiliar	88628	SINAPI	ARGAMASSA TRAÇO 1:3 (EM VOLUME DE CIMENTO E AREIA MÉDIA ÚMIDA), PREPARO MECÂNICO COM BETONEIRA 400 L. AF_08/2019	SEDI - SERVIÇOS DIVERSOS	m³	0,0204000	519,28	10,59	
Composição Auxiliar	91277	SINAPI	PLACA VIBRATÓRIA REVERSÍVEL COM MOTOR 4 TEMPOS A GASOLINA, FORÇA CENTRÍFUGA DE 25 KN (2500 KGF), POTÊNCIA 5,5 CV - CHP DIURNO. AF_08/2015	CHOR - CUSTOS HORÁRIOS DE MÁQUINAS E EQUIPAMENTOS	CHP	0,0113000	9,16	0,10	
Composição Auxiliar	91278	SINAPI	PLACA VIBRATÓRIA REVERSÍVEL COM MOTOR 4 TEMPOS A GASOLINA, FORÇA CENTRÍFUGA DE 25 KN (2500 KGF), POTÊNCIA 5,5 CV - CHI DIURNO. AF_08/2015	CHOR - CUSTOS HORÁRIOS DE MÁQUINAS E EQUIPAMENTOS	CHI	0,4640000	0,61	0,28	
Insumo	00000367	SINAPI	AREIA GROSSA - POSTO JAZIDA/FORNECEDOR (RETIRADO NA JAZIDA, SEM TRANSPORTE)	Material	m³	0,1140000	116,50	13,28	
				MO sem LS =>	27,77	LS =>	0,00	MO com LS =>	27,77
				Valor do BDI =>	14,23			Valor com BDI =>	75,11
				Quant. =>	151,9100000	Preço Total =>	11.409,96		

21.2	Serviços de Terraplenagem							698,78	
21.2.1	Código	Banco	Descrição	Tipo	Und	Quant.	Valor Unit	Total	
Composição	COMP. PRÓP. 78472	Próprio	SERVICOS TOPOGRAFICOS PARA PAVIMENTACAO, INCLUSIVE NOTA DE SERVICOS, ACOMPANHAMENTO E GREIDE	SEDI - SERVIÇOS DIVERSOS	m²	1,0000000	0,38	0,38	
Composição Auxiliar	78472	SINAPI	SERVICOS TOPOGRAFICOS PARA PAVIMENTACAO, INCLUSIVE NOTA DE SERVICOS, ACOMPANHAMENTO E GREIDE	SERT - SERVIÇOS TÉCNICOS	m²	1,0000000	0,38	0,38	
				MO sem LS =>	0,23	LS =>	0,00	MO com LS =>	0,23
				Valor do BDI =>	0,08			Valor com BDI =>	0,46
				Quant. =>	1.519,1072000	Preço Total =>	698,78		

21.3	Pavimentação - Etapa 1 - BLINDER							84.038,27	
21.3.1	Código	Banco	Descrição	Tipo	Und	Quant.	Valor Unit	Total	
Composição	99814	SINAPI	LIMPEZA DE SUPERFÍCIE COM JATO DE ALTA PRESSÃO. AF_04/2019	SEDI - SERVIÇOS DIVERSOS	m²	1,0000000	1,73	1,73	
Composição Auxiliar	88316	SINAPI	SERVENTE COM ENCARGOS COMPLEMENTARES	SEDI - SERVIÇOS DIVERSOS	H	0,0890000	19,27	1,71	
Composição Auxiliar	99833	SINAPI	LAVADORA DE ALTA PRESSAO (LAVA-JATO) PARA AGUA FRIA, PRESSAO DE OPERACAO ENTRE 1400 E 1900 LIB/POL2, VAZAO MAXIMA ENTRE 400 E 700 L/H - CHP DIURNO. AF_05/2023	CHOR - CUSTOS HORÁRIOS DE MÁQUINAS E EQUIPAMENTOS	CHP	0,0150000	1,57	0,02	
				MO sem LS =>	1,26	LS =>	0,00	MO com LS =>	1,26
				Valor do BDI =>	0,40			Valor com BDI =>	2,13
				Quant. =>	1.519,1100000	Preço Total =>	3.235,70		

21.3.2	Código	Banco	Descrição	Tipo	Und	Quant.	Valor Unit	Total
Composição	100987	SINAPI	CARGA DE MISTURA ASFÁLTICA EM CAMINHÃO BASCULANTE 14 M³ (UNIDADE: M3). AF_07/2020	TRAN - TRANSPORTES, CARGAS E DESCARGAS	m³	1,0000000	10,18	10,18

RUA CAPITÃO ANTÔNIO LEITE, Nº SN CENTRO, CEP: 58770-000
FONE: (83)3433-1074

ALLAM PEREIRA DE MOURA:02858972419
8972419

Digitally signed by ALLAM PEREIRA DE MOURA:02858972419
DN: C=BR, S=PB, L=Coremas, OU=Presental, OJ=3650874000180, OJ=AC SyngularID Multipla, O=ICP-Brasil, CN=ALLAM PEREIRA DE MOURA:02858972419
Reason: your signing reason here
Location: your signing location here
Date: 2024.02.23 11:38:33-0300
Foxit PDF Reader Version: 2023.2.0

PREFEITURA MUNICIPAL DE COREMAS - PB

CNPJ: 08.939.936/0001-94

Composição Auxiliar	89876	SINAPI	CAMINHÃO BASCULANTE 14 M3, COM CAVALO MECÂNICO DE CAPACIDADE MÁXIMA DE TRAÇÃO COMBINADO DE 36000 KG, POTÊNCIA 286 CV, INCLUSIVE SEMIREBOQUE COM CAÇAMBA METÁLICA - CHP DIURNO. AF_12/2014	CHOR - CUSTOS HORÁRIOS DE MÁQUINAS E EQUIPAMENTOS	CHP	0,0275000	323,04	8,88	
Composição Auxiliar	89877	SINAPI	CAMINHÃO BASCULANTE 14 M3, COM CAVALO MECÂNICO DE CAPACIDADE MÁXIMA DE TRAÇÃO COMBINADO DE 36000 KG, POTÊNCIA 286 CV, INCLUSIVE SEMIREBOQUE COM CAÇAMBA METÁLICA - CHI DIURNO. AF_12/2014	CHOR - CUSTOS HORÁRIOS DE MÁQUINAS E EQUIPAMENTOS	CHI	0,0156000	83,61	1,30	
				MO sem LS =>	0,94	LS =>	0,00	MO com LS =>	0,94
				Valor do BDI =>	2,38			Valor com BDI =>	12,56
						Quant. =>	45,5700000	Preço Total =>	572,35

21.3.3	Código	Banco	Descrição	Tipo	Und	Quant.	Valor Unit	Total	
Composição	95876	SINAPI	TRANSPORTE COM CAMINHÃO BASCULANTE DE 14 M³, EM VIA URBANA PAVIMENTADA, DMT ATÉ 30 KM (UNIDADE: M3XKM). AF_07/2020	TRAN - TRANSPORTES, CARGAS E DESCARGAS	M3XKM	1,0000000	2,10	2,10	
Composição Auxiliar	89876	SINAPI	CAMINHÃO BASCULANTE 14 M3, COM CAVALO MECÂNICO DE CAPACIDADE MÁXIMA DE TRAÇÃO COMBINADO DE 36000 KG, POTÊNCIA 286 CV, INCLUSIVE SEMIREBOQUE COM CAÇAMBA METÁLICA - CHP DIURNO. AF_12/2014	CHOR - CUSTOS HORÁRIOS DE MÁQUINAS E EQUIPAMENTOS	CHP	0,0059000	323,04	1,90	
Composição Auxiliar	89877	SINAPI	CAMINHÃO BASCULANTE 14 M3, COM CAVALO MECÂNICO DE CAPACIDADE MÁXIMA DE TRAÇÃO COMBINADO DE 36000 KG, POTÊNCIA 286 CV, INCLUSIVE SEMIREBOQUE COM CAÇAMBA METÁLICA - CHI DIURNO. AF_12/2014	CHOR - CUSTOS HORÁRIOS DE MÁQUINAS E EQUIPAMENTOS	CHI	0,0025000	83,61	0,20	
				MO sem LS =>	0,17	LS =>	0,00	MO com LS =>	0,17
				Valor do BDI =>	0,49			Valor com BDI =>	2,59
						Quant. =>	1.367,2000000	Preço Total =>	3.541,04

21.3.4	Código	Banco	Descrição	Tipo	Und	Quant.	Valor Unit	Total	
Composição	93593	SINAPI	TRANSPORTE COM CAMINHÃO BASCULANTE DE 14 M³, EM VIA URBANA PAVIMENTADA, ADICIONAL PARA DMT EXCEDENTE A 30 KM (UNIDADE: M3XKM). AF_07/2020	TRAN - TRANSPORTES, CARGAS E DESCARGAS	M3XKM	1,0000000	0,85	0,85	
Composição Auxiliar	89876	SINAPI	CAMINHÃO BASCULANTE 14 M3, COM CAVALO MECÂNICO DE CAPACIDADE MÁXIMA DE TRAÇÃO COMBINADO DE 36000 KG, POTÊNCIA 286 CV, INCLUSIVE SEMIREBOQUE COM CAÇAMBA METÁLICA - CHP DIURNO. AF_12/2014	CHOR - CUSTOS HORÁRIOS DE MÁQUINAS E EQUIPAMENTOS	CHP	0,0024000	323,04	0,77	
Composição Auxiliar	89877	SINAPI	CAMINHÃO BASCULANTE 14 M3, COM CAVALO MECÂNICO DE CAPACIDADE MÁXIMA DE TRAÇÃO COMBINADO DE 36000 KG, POTÊNCIA 286 CV, INCLUSIVE SEMIREBOQUE COM CAÇAMBA METÁLICA - CHI DIURNO. AF_12/2014	CHOR - CUSTOS HORÁRIOS DE MÁQUINAS E EQUIPAMENTOS	CHI	0,0010000	83,61	0,08	
				MO sem LS =>	0,07	LS =>	0,00	MO com LS =>	0,07
				Valor do BDI =>	0,19			Valor com BDI =>	1,04
						Quant. =>	2.096,3700000	Preço Total =>	2.180,22

21.3.5	Código	Banco	Descrição	Tipo	Und	Quant.	Valor Unit	Total
--------	--------	-------	-----------	------	-----	--------	------------	-------

RUA CAPITÃO ANTÔNIO LEITE, Nº SN CENTRO, CEP: 58770-000
FONE: (83)3433-1074

ALLAM PEREIRA DE MOURA:02858972419
8972419

Digitally signed by ALLAM PEREIRA DE MOURA:02858972419
DN: C=BR, S=PB, L=Coremas, OU=Presental, OJ=3650874000180, OJ=AC SyngularID Multipla, O=ICP-Brasil, CN=ALLAM PEREIRA DE MOURA:02858972419
Reason: your signing reason here
Location: your signing location here
Date: 2024.02.23 11:38:33-03'00'
Foxit PDF Reader Version: 2023.2.0

PREFEITURA MUNICIPAL DE COREMAS - PB
CNPJ: 08.939.936/0001-94

Composição	95996	SINAPI	EXECUÇÃO DE PAVIMENTO COM APLICAÇÃO DE CONCRETO ASFÁLTICO, CAMADA DE BINDER - EXCLUSIVE CARGA E TRANSPORTE. AF_11/2019	PAVI - PAVIMENTAÇÃO	m³	1,0000000	1.232,27	1.232,27		
Composição Auxiliar	5835	SINAPI	VIBROACABADORA DE ASFALTO SOBRE ESTEIRAS, LARGURA DE PAVIMENTAÇÃO 1,90 M A 5,30 M, POTÊNCIA 105 HP CAPACIDADE 450 T/H - CHP DIURNO. AF_11/2014	CHOR - CUSTOS HORÁRIOS DE MÁQUINAS E EQUIPAMENTOS	CHP	0,0331000	335,56	11,10		
Composição Auxiliar	5837	SINAPI	VIBROACABADORA DE ASFALTO SOBRE ESTEIRAS, LARGURA DE PAVIMENTAÇÃO 1,90 M A 5,30 M, POTÊNCIA 105 HP CAPACIDADE 450 T/H - CHI DIURNO. AF_11/2014	CHOR - CUSTOS HORÁRIOS DE MÁQUINAS E EQUIPAMENTOS	CHI	0,0678000	125,45	8,50		
Composição Auxiliar	88314	SINAPI	RASTELEIRO COM ENCARGOS COMPLEMENTARES	SEDI - SERVIÇOS DIVERSOS	H	0,8072000	22,77	18,37		
Composição Auxiliar	91386	SINAPI	CAMINHÃO BASCULANTE 10 M3, TRUCADO CABINE SIMPLES, PESO BRUTO TOTAL 23.000 KG, CARGA ÚTIL MÁXIMA 15.935 KG, DISTÂNCIA ENTRE EIXOS 4,80 M, POTÊNCIA 230 CV INCLUSIVE CAÇAMBA METÁLICA - CHP DIURNO. AF_06/2014	CHOR - CUSTOS HORÁRIOS DE MÁQUINAS E EQUIPAMENTOS	CHP	0,0331000	265,68	8,79		
Composição Auxiliar	95631	SINAPI	ROLO COMPACTADOR VIBRATORIO TANDEM, ACO LISO, POTENCIA 125 HP, PESO SEM/COM LASTRO 10,20/11,65 T, LARGURA DE TRABALHO 1,73 M - CHP DIURNO. AF_11/2016	CHOR - CUSTOS HORÁRIOS DE MÁQUINAS E EQUIPAMENTOS	CHP	0,0575000	231,91	13,33		
Composição Auxiliar	95632	SINAPI	ROLO COMPACTADOR VIBRATORIO TANDEM, ACO LISO, POTENCIA 125 HP, PESO SEM/COM LASTRO 10,20/11,65 T, LARGURA DE TRABALHO 1,73 M - CHI DIURNO. AF_11/2016	CHOR - CUSTOS HORÁRIOS DE MÁQUINAS E EQUIPAMENTOS	CHI	0,0434000	84,18	3,65		
Composição Auxiliar	96155	SINAPI	TRATOR DE PNEUS COM POTÊNCIA DE 85 CV, TRAÇÃO 4X4, COM VASSOURA MECÂNICA ACOPLADA - CHI DIURNO. AF_02/2017	CHOR - CUSTOS HORÁRIOS DE MÁQUINAS E EQUIPAMENTOS	CHI	0,0668000	45,03	3,00		
Composição Auxiliar	96157	SINAPI	TRATOR DE PNEUS COM POTÊNCIA DE 85 CV, TRAÇÃO 4X4, COM VASSOURA MECÂNICA ACOPLADA - CHP DIURNO. AF_03/2017	CHOR - CUSTOS HORÁRIOS DE MÁQUINAS E EQUIPAMENTOS	CHP	0,0341000	130,27	4,44		
Composição Auxiliar	96463	SINAPI	ROLO COMPACTADOR DE PNEUS, ESTATICO, PRESSAO VARIAVEL, POTENCIA 110 HP, PESO SEM/COM LASTRO 10,8/27 T, LARGURA DE ROLAGEM 2,30 M - CHP DIURNO. AF_06/2017	CHOR - CUSTOS HORÁRIOS DE MÁQUINAS E EQUIPAMENTOS	CHP	0,0299000	220,09	6,58		
Composição Auxiliar	96464	SINAPI	ROLO COMPACTADOR DE PNEUS, ESTATICO, PRESSAO VARIAVEL, POTENCIA 110 HP, PESO SEM/COM LASTRO 10,8/27 T, LARGURA DE ROLAGEM 2,30 M - CHI DIURNO. AF_06/2017	CHOR - CUSTOS HORÁRIOS DE MÁQUINAS E EQUIPAMENTOS	CHI	0,0710000	90,81	6,44		
Insumo	00041965	SINAPI	CONCRETO BETUMINOSO USINADO A QUENTE (CBUQ) PARA PAVIMENTACAO ASFALTICA, PADRAO DNIT, PARA BINDER, COM CAP 50/70 - AQUISICAO POSTO USINA	Material	T	2,5548000	449,38	1.148,07		
					MO sem LS =>	23,45	LS =>	0,00	MO com LS =>	23,45
					Valor do BDI =>	288,10			Valor com BDI =>	1.520,37
					Quant. =>	45,5700000	Preço Total =>	69.283,26		

21.3.6	Código	Banco	Descrição	Tipo	Und	Quant.	Valor Unit	Total
Composição	COMP. PRÓP. 96402	Próprio	EXECUÇÃO DE PINTURA DE LIGAÇÃO COM EMULSÃO ASFÁLTICA RR-2C. AF_11/2019	PAVI - PAVIMENTAÇÃO	m²	1,0000000	2,79	2,79
Composição Auxiliar	96402	SINAPI	EXECUÇÃO DE PINTURA DE LIGAÇÃO COM EMULSÃO ASFÁLTICA RR-2C. AF_11/2019	PAVI - PAVIMENTAÇÃO	m²	1,0000000	2,79	2,79

RUA CAPITÃO ANTÔNIO LEITE, Nº SN CENTRO, CEP: 58770-000
FONE: (83)3433-1074

ALLAM PEREIRA DE MOURA:02858972419
Digitally signed by ALLAM PEREIRA DE MOURA:02858972419
DN: C=BR, S=PB, L=Coremas, OU=Presencial, OJ=3659874000180, OU=AC SyngularID Multipla, O=ICP-Brasil, CN=ALLAM PEREIRA DE MOURA:02858972419
Reason: your signing reason here
Location: your signing location here
Date: 2024.02.23 11:38:33-03'00'
Foxit PDF Reader Version: 2023.2.0

PREFEITURA MUNICIPAL DE COREMAS - PB
CNPJ: 08.939.936/0001-94

MO sem LS => 0,27 LS => 0,00 MO com LS => 0,27
Valor do BDI => 0,65 Valor com BDI => 3,44
Quant. => 1.519,1000000 Preço Total => 5.225,70

21.4	Pavimentação - Etapa 2 - CBUQ							84.038,29	
21.4.1	Código	Banco	Descrição	Tipo	Und	Quant.	Valor Unit	Total	
Composição	99814	SINAPI	LIMPEZA DE SUPERFÍCIE COM JATO DE ALTA PRESSÃO. AF_04/2019	SEDI - SERVIÇOS DIVERSOS	m²	1,0000000	1,73	1,73	
Composição Auxiliar	88316	SINAPI	SERVENTE COM ENCARGOS COMPLEMENTARES	SEDI - SERVIÇOS DIVERSOS	H	0,0890000	19,27	1,71	
Composição Auxiliar	99833	SINAPI	LAVADORA DE ALTA PRESSAO (LAVA-JATO) PARA AGUA FRIA, PRESSAO DE OPERACAO ENTRE 1400 E 1900 LIB/POL2, VAZAO MAXIMA ENTRE 400 E 700 L/H - CHP DIURNO. AF_05/2023	CHOR - CUSTOS HORÁRIOS DE MÁQUINAS E EQUIPAMENTOS	CHP	0,0150000	1,57	0,02	
				MO sem LS =>	1,26	LS =>	0,00	MO com LS =>	1,26
				Valor do BDI =>	0,40			Valor com BDI =>	2,13
						Quant. =>	1.519,1100000	Preço Total =>	3.235,70

21.4.2	Código	Banco	Descrição	Tipo	Und	Quant.	Valor Unit	Total	
Composição	100987	SINAPI	CARGA DE MISTURA ASFÁLTICA EM CAMINHÃO BASCULANTE 14 M³ (UNIDADE: M3). AF_07/2020	TRAN - TRANSPORTES, CARGAS E DESCARGAS	m³	1,0000000	10,18	10,18	
Composição Auxiliar	89876	SINAPI	CAMINHÃO BASCULANTE 14 M3, COM CAVALO MECÂNICO DE CAPACIDADE MÁXIMA DE TRAÇÃO COMBINADO DE 36000 KG, POTÊNCIA 286 CV, INCLUSIVE SEMIREBOQUE COM CAÇAMBA METÁLICA - CHP DIURNO. AF_12/2014	CHOR - CUSTOS HORÁRIOS DE MÁQUINAS E EQUIPAMENTOS	CHP	0,0275000	323,04	8,88	
Composição Auxiliar	89877	SINAPI	CAMINHÃO BASCULANTE 14 M3, COM CAVALO MECÂNICO DE CAPACIDADE MÁXIMA DE TRAÇÃO COMBINADO DE 36000 KG, POTÊNCIA 286 CV, INCLUSIVE SEMIREBOQUE COM CAÇAMBA METÁLICA - CHI DIURNO. AF_12/2014	CHOR - CUSTOS HORÁRIOS DE MÁQUINAS E EQUIPAMENTOS	CHI	0,0156000	83,61	1,30	
				MO sem LS =>	0,94	LS =>	0,00	MO com LS =>	0,94
				Valor do BDI =>	2,38			Valor com BDI =>	12,56
						Quant. =>	45,5700000	Preço Total =>	572,35

21.4.3	Código	Banco	Descrição	Tipo	Und	Quant.	Valor Unit	Total
Composição	95876	SINAPI	TRANSPORTE COM CAMINHÃO BASCULANTE DE 14 M³, EM VIA URBANA PAVIMENTADA, DMT ATÉ 30 KM (UNIDADE: M3XKM). AF_07/2020	TRAN - TRANSPORTES, CARGAS E DESCARGAS	M3XKM	1,0000000	2,10	2,10
Composição Auxiliar	89876	SINAPI	CAMINHÃO BASCULANTE 14 M3, COM CAVALO MECÂNICO DE CAPACIDADE MÁXIMA DE TRAÇÃO COMBINADO DE 36000 KG, POTÊNCIA 286 CV, INCLUSIVE SEMIREBOQUE COM CAÇAMBA METÁLICA - CHP DIURNO. AF_12/2014	CHOR - CUSTOS HORÁRIOS DE MÁQUINAS E EQUIPAMENTOS	CHP	0,0059000	323,04	1,90
Composição Auxiliar	89877	SINAPI	CAMINHÃO BASCULANTE 14 M3, COM CAVALO MECÂNICO DE CAPACIDADE MÁXIMA DE TRAÇÃO COMBINADO DE 36000 KG, POTÊNCIA 286 CV, INCLUSIVE SEMIREBOQUE COM CAÇAMBA METÁLICA - CHI DIURNO. AF_12/2014	CHOR - CUSTOS HORÁRIOS DE MÁQUINAS E EQUIPAMENTOS	CHI	0,0025000	83,61	0,20

RUA CAPITÃO ANTÔNIO LEITE, Nº SN CENTRO, CEP: 58770-000
FONE: (83)3433-1074

ALLAM PEREIRA DE MOURA:02858972419
8972419

Digitally signed by ALLAM PEREIRA DE MOURA:02858972419
DN: C=BR, S=PB, L=Coremas, OU=Presencial, OJ=3650874000180, OJ=AC SyngularID Multipla, O=ICP-Brasil, CN=ALLAM PEREIRA DE MOURA:02858972419
Reason: your signing reason here
Location: your signing location here
Date: 2024.02.23 11:38:33-03'00'
Foxit PDF Reader Version: 2023.2.0

PREFEITURA MUNICIPAL DE COREMAS - PB
CNPJ: 08.939.936/0001-94

MO sem LS => 0,17 LS => 0,00 MO com LS => 0,17
Valor do BDI => 0,49 Valor com BDI => 2,59
Quant. => 1.367,2000000 Preço Total => 3.541,04

21.4.4	Código	Banco	Descrição	Tipo	Und	Quant.	Valor Unit	Total
Composição	93593	SINAPI	TRANSPORTE COM CAMINHÃO BASCULANTE DE 14 M³, EM VIA URBANA PAVIMENTADA, ADICIONAL PARA DMT EXCEDENTE A 30 KM (UNIDADE: M3XKM). AF_07/2020	TRAN - TRANSPORTES, CARGAS E DESCARGAS	M3XKM	1,0000000	0,85	0,85
Composição Auxiliar	89876	SINAPI	CAMINHÃO BASCULANTE 14 M3, COM CAVALO MECÂNICO DE CAPACIDADE MÁXIMA DE TRAÇÃO COMBINADO DE 36000 KG, POTÊNCIA 286 CV, INCLUSIVE SEMIREBOQUE COM CAÇAMBA METÁLICA - CHP DIURNO. AF_12/2014	CHOR - CUSTOS HORÁRIOS DE MÁQUINAS E EQUIPAMENTOS	CHP	0,0024000	323,04	0,77
Composição Auxiliar	89877	SINAPI	CAMINHÃO BASCULANTE 14 M3, COM CAVALO MECÂNICO DE CAPACIDADE MÁXIMA DE TRAÇÃO COMBINADO DE 36000 KG, POTÊNCIA 286 CV, INCLUSIVE SEMIREBOQUE COM CAÇAMBA METÁLICA - CHI DIURNO. AF_12/2014	CHOR - CUSTOS HORÁRIOS DE MÁQUINAS E EQUIPAMENTOS	CHI	0,0010000	83,61	0,08

MO sem LS => 0,07 LS => 0,00 MO com LS => 0,07
Valor do BDI => 0,19 Valor com BDI => 1,04
Quant. => 2.096,3700000 Preço Total => 2.180,22

21.4.5	Código	Banco	Descrição	Tipo	Und	Quant.	Valor Unit	Total
Composição	95996	SINAPI	EXECUÇÃO DE PAVIMENTO COM APLICAÇÃO DE CONCRETO ASFÁLTICO, CAMADA DE BINDER - EXCLUSIVE CARGA E TRANSPORTE. AF_11/2019	PAVI - PAVIMENTAÇÃO	m³	1,0000000	1.232,27	1.232,27
Composição Auxiliar	5835	SINAPI	VIBROACABADORA DE ASFALTO SOBRE ESTEIRAS, LARGURA DE PAVIMENTAÇÃO 1,90 M A 5,30 M, POTÊNCIA 105 HP CAPACIDADE 450 T/H - CHP DIURNO. AF_11/2014	CHOR - CUSTOS HORÁRIOS DE MÁQUINAS E EQUIPAMENTOS	CHP	0,0331000	335,56	11,10
Composição Auxiliar	5837	SINAPI	VIBROACABADORA DE ASFALTO SOBRE ESTEIRAS, LARGURA DE PAVIMENTAÇÃO 1,90 M A 5,30 M, POTÊNCIA 105 HP CAPACIDADE 450 T/H - CHI DIURNO. AF_11/2014	CHOR - CUSTOS HORÁRIOS DE MÁQUINAS E EQUIPAMENTOS	CHI	0,0678000	125,45	8,50
Composição Auxiliar	88314	SINAPI	RASTELEIRO COM ENCARGOS COMPLEMENTARES	SEDI - SERVIÇOS DIVERSOS	H	0,8072000	22,77	18,37
Composição Auxiliar	91386	SINAPI	CAMINHÃO BASCULANTE 10 M3, TRUCADO CABINE SIMPLES, PESO BRUTO TOTAL 23.000 KG, CARGA ÚTIL MÁXIMA 15.935 KG, DISTÂNCIA ENTRE EIXOS 4,80 M, POTÊNCIA 230 CV INCLUSIVE CAÇAMBA METÁLICA - CHP DIURNO. AF_06/2014	CHOR - CUSTOS HORÁRIOS DE MÁQUINAS E EQUIPAMENTOS	CHP	0,0331000	265,68	8,79
Composição Auxiliar	95631	SINAPI	ROLO COMPACTADOR VIBRATORIO TANDEM, ACO LISO, POTENCIA 125 HP, PESO SEM/COM LASTRO 10,20/11,65 T, LARGURA DE TRABALHO 1,73 M - CHP DIURNO. AF_11/2016	CHOR - CUSTOS HORÁRIOS DE MÁQUINAS E EQUIPAMENTOS	CHP	0,0575000	231,91	13,33
Composição Auxiliar	95632	SINAPI	ROLO COMPACTADOR VIBRATORIO TANDEM, ACO LISO, POTENCIA 125 HP, PESO SEM/COM LASTRO 10,20/11,65 T, LARGURA DE TRABALHO 1,73 M - CHI DIURNO. AF_11/2016	CHOR - CUSTOS HORÁRIOS DE MÁQUINAS E EQUIPAMENTOS	CHI	0,0434000	84,18	3,65
Composição Auxiliar	96155	SINAPI	TRATOR DE PNEUS COM POTÊNCIA DE 85 CV, TRAÇÃO 4X4, COM VASSOURA MECÂNICA ACOPLADA - CHI DIURNO. AF_02/2017	CHOR - CUSTOS HORÁRIOS DE MÁQUINAS E EQUIPAMENTOS	CHI	0,0668000	45,03	3,00

RUA CAPITÃO ANTÔNIO LEITE, Nº SN CENTRO, CEP: 58770-000
FONE: (83)3433-1074

ALLAM PEREIRA DE MOURA:02858972419
8972419

Digitally signed by ALLAM PEREIRA DE MOURA:02858972419
DN: C=BR, S=PB, L=Coremas, OU=Presencial, OJ=3650874000180, OJ=AC SyngularID Multipla, O=ICP-Brasil, CN=ALLAM PEREIRA DE MOURA:02858972419
Reason: your signing reason here
Location: your signing location here
Date: 2024.02.23 11:38:33-03'00'
Foxit PDF Reader Version: 2023.2.0

PREFEITURA MUNICIPAL DE COREMAS - PB

CNPJ: 08.939.936/0001-94

Composição Auxiliar	96157	SINAPI	TRATOR DE PNEUS COM POTÊNCIA DE 85 CV, TRAÇÃO 4X4, COM VASSOURA MECÂNICA ACOPLADA - CHP DIURNO. AF_03/2017	CHOR - CUSTOS HORÁRIOS DE MÁQUINAS E EQUIPAMENTOS	CHP	0,0341000	130,27	4,44	
Composição Auxiliar	96463	SINAPI	ROLO COMPACTADOR DE PNEUS, ESTATICO, PRESSAO VARIAVEL, POTENCIA 110 HP, PESO SEM/COM LASTRO 10,8/27 T, LARGURA DE ROLAGEM 2,30 M - CHP DIURNO. AF_06/2017	CHOR - CUSTOS HORÁRIOS DE MÁQUINAS E EQUIPAMENTOS	CHP	0,0299000	220,09	6,58	
Composição Auxiliar	96464	SINAPI	ROLO COMPACTADOR DE PNEUS, ESTATICO, PRESSAO VARIAVEL, POTENCIA 110 HP, PESO SEM/COM LASTRO 10,8/27 T, LARGURA DE ROLAGEM 2,30 M - CHI DIURNO. AF_06/2017	CHOR - CUSTOS HORÁRIOS DE MÁQUINAS E EQUIPAMENTOS	CHI	0,0710000	90,81	6,44	
Insumo	00041965	SINAPI	CONCRETO BETUMINOSO USINADO A QUENTE (CBUQ) PARA PAVIMENTACAO ASFALTICA, PADRAO DNIT, PARA BINDER, COM CAP 50/70 - AQUISICAO POSTO USINA	Material	T	2,5548000	449,38	1.148,07	
				MO sem LS =>	23,45	LS =>	0,00	MO com LS =>	23,45
				Valor do BDI =>	288,10			Valor com BDI =>	1.520,37
				Quant. =>	45,5700000	Preço Total =>	69.283,26		

21.4.6	Código	Banco	Descrição	Tipo	Und	Quant.	Valor Unit	Total	
Composição	COMP. PRÓP. 96402	Próprio	EXECUÇÃO DE PINTURA DE LIGAÇÃO COM EMULSÃO ASFÁLTICA RR-2C. AF_11/2019	PAVI - PAVIMENTAÇÃO	m²	1,0000000	2,79	2,79	
Composição Auxiliar	96402	SINAPI	EXECUÇÃO DE PINTURA DE LIGAÇÃO COM EMULSÃO ASFÁLTICA RR-2C. AF_11/2019	PAVI - PAVIMENTAÇÃO	m²	1,0000000	2,79	2,79	
				MO sem LS =>	0,27	LS =>	0,00	MO com LS =>	0,27
				Valor do BDI =>	0,65			Valor com BDI =>	3,44
				Quant. =>	1.519,1072000	Preço Total =>	5.225,72		

21.5	Serviços Complementares							3.680,72	
21.5.1	Código	Banco	Descrição	Tipo	Und	Quant.	Valor Unit	Total	
Composição	COMP. PRÓP. ORSE 4650 05/2023	Próprio	SINALIZAÇÃO PERMANENTE, VERTICAL, COM PLACA DE AÇO, PADRÃO DNER, LARGURA=0,60M, COM POSTE DE MADEIRA 2,60M FIXADO COM BASE DE CONCRETO 40X40X50 - PLACA FAIXA DE PEDRESTE	PAVI - PAVIMENTAÇÃO	Unid.	1,0000000	617,10	617,10	
Composição Auxiliar	4650	ORSE	Sinalização permanente, vertical, com placa octogonal de aço, padrão dnit, largura=0,75m, com poste de madeira 3,50m fixado com base de concreto 40x40x50, inclusive mão de obra - Rev 01/2023	Sinalização Vertical	un	1,0000000	617,10	617,10	
				MO sem LS =>	0,00	LS =>	0,00	MO com LS =>	0,00
				Valor do BDI =>	144,27			Valor com BDI =>	761,37
				Quant. =>	2,0000000	Preço Total =>	1.522,74		

21.5.2	Código	Banco	Descrição	Tipo	Und	Quant.	Valor Unit	Total
Composição	COMP. PRÓP. 40817 -	Próprio	SINALIZAÇÃO HORIZONTAL COM RESINA ACRÍLICA EMULSIONADA EM ÁGUA (0,4 mm)	PAVI - PAVIMENTAÇÃO	m²	1,0000000	16,05	16,05

RUA CAPITÃO ANTÔNIO LEITE, Nº SN CENTRO, CEP: 58770-000
FONE: (83)3433-1074

ALLAM PEREIRA DE MOURA:02858972419
8972419

Digitally signed by ALLAM PEREIRA DE MOURA:02858972419
DN: C=BR, S=PB, L=Coremas, OU=Presencial, OJ=3650874000180, OJ=AC SyngularID Multipla, O=ICP-Brasil, CN=ALLAM PEREIRA DE MOURA:02858972419
Reason: your signing reason here
Location: your signing location here
Date: 2024.02.23 11:38:33-03'00'
Foxit PDF Reader Version: 2023.2.0

PREFEITURA MUNICIPAL DE COREMAS - PB
CNPJ: 08.939.936/0001-94

Composição Auxiliar	40817	AGETOP RODOVIARI	SINALIZAÇÃO HORIZONTAL COM RESINA ACRÍLICA EMULSIONADA EM ÁGUA (0,4 mm)	40	m²	1,0000000	16,05	16,05	
				MO sem LS =>	0,56	LS =>	0,00	MO com LS =>	0,56
				Valor do BDI =>	3,75			Valor com BDI =>	19,80
				Quant. =>	107,4840000	Preço Total =>	2.128,18		

21.5.3	Código	Banco	Descrição	Tipo	Und	Quant.	Valor Unit	Total	
Composição	83693	SINAPI	CAIACAO EM MEIO FIO	PAVI - PAVIMENTAÇÃO	m²	1,0000000	4,50	4,50	
Composição Auxiliar	88310	SINAPI	PINTOR COM ENCARGOS COMPLEMENTARES	SEDI - SERVIÇOS DIVERSOS	H	0,1500000	25,51	3,82	
Composição Auxiliar	88316	SINAPI	SERVENTE COM ENCARGOS COMPLEMENTARES	SEDI - SERVIÇOS DIVERSOS	H	0,0075000	19,27	0,14	
Composição Insumo	00011161	SINAPI	CAL HIDRATADA PARA PINTURA	Material	KG	0,3000000	1,80	0,54	
				MO sem LS =>	2,89	LS =>	0,00	MO com LS =>	2,89
				Valor do BDI =>	1,05			Valor com BDI =>	5,55
				Quant. =>	5,3700000	Preço Total =>	29,80		

21.6	Serviços Finais								3.348,17
21.6.1	Código	Banco	Descrição	Tipo	Und	Quant.	Valor Unit	Total	
Composição	99814	SINAPI	LIMPEZA DE SUPERFÍCIE COM JATO DE ALTA PRESSÃO. AF_04/2019	SEDI - SERVIÇOS DIVERSOS	m²	1,0000000	1,73	1,73	
Composição Auxiliar	88316	SINAPI	SERVENTE COM ENCARGOS COMPLEMENTARES	SEDI - SERVIÇOS DIVERSOS	H	0,0890000	19,27	1,71	
Composição Auxiliar	99833	SINAPI	LAVADORA DE ALTA PRESSAO (LAVA-JATO) PARA AGUA FRIA, PRESSAO DE OPERACAO ENTRE 1400 E 1900 LIB/POL2, VAZAO MAXIMA ENTRE 400 E 700 L/H - CHP DIURNO. AF_05/2023	CHOR - CUSTOS HORÁRIOS DE MÁQUINAS E EQUIPAMENTOS	CHP	0,0150000	1,57	0,02	
				MO sem LS =>	1,26	LS =>	0,00	MO com LS =>	1,26
				Valor do BDI =>	0,40			Valor com BDI =>	2,13
				Quant. =>	1.519,1100000	Preço Total =>	3.235,70		

21.6.2	Código	Banco	Descrição	Tipo	Und	Quant.	Valor Unit	Total	
Composição	COMP. PRÓP.	Próprio	PLACA ESMALTADA PARA IDENTIFICAÇÃO NR DE RUA, DIMENSÕES 45X25CM	SEDI - SERVIÇOS DIVERSOS	Unid.	1,0000000	91,16	91,16	
Composição Auxiliar	73916/002	SINAPI	PLACA ESMALTADA PARA IDENTIFICAÇÃO NR DE RUA, DIMENSÕES 45X25CM	SEDI - SERVIÇOS DIVERSOS	UN	1,0000000	91,16	91,16	
				MO sem LS =>	5,66	LS =>	0,00	MO com LS =>	5,66
				Valor do BDI =>	21,31			Valor com BDI =>	112,47
				Quant. =>	1,0000000	Preço Total =>	112,47		

22			RUA MARIA LUCINDA BOMFIM					199.128,89
22.1			Serviços Preliminares					12.652,43

RUA CAPITÃO ANTÔNIO LEITE, Nº SN CENTRO, CEP: 58770-000
FONE: (83)3433-1074

ALLAM PEREIRA DE MOURA:0285
8972419

Digitally signed by ALLAM PEREIRA DE MOURA:02858972419
DN: C=BR, S=PB, L=Coremas, OU=Presencial, OJ=3650874000180, OU=AC SyngularID Multipla, O=ICP-Brasil, CN=ALLAM PEREIRA DE MOURA:02858972419
Reason: your signing reason here
Location: your signing location here
Date: 2024.02.23 11:38:33-03'00'
Foxit PDF Reader Version: 2023.2.0

PREFEITURA MUNICIPAL DE COREMAS - PB
CNPJ: 08.939.936/0001-94

22.1.1	Código	Banco	Descrição	Tipo	Und	Quant.	Valor Unit	Total		
Composição	98525	SINAPI	LIMPEZA MECANIZADA DE CAMADA VEGETAL, VEGETAÇÃO E PEQUENAS ÁRVORES (DIÂMETRO DE TRONCO MENOR QUE 0,20 M), COM TRATOR DE ESTEIRAS.AF_05/2018	URBA - URBANIZAÇÃO	m²	1,0000000	0,36	0,36		
Composição Auxiliar	88316	SINAPI	SERVEnte COM ENCARGOS COMPLEMENTARES	SEDI - SERVIÇOS DIVERSOS	H	0,0030000	19,27	0,05		
Composição Auxiliar	88441	SINAPI	JARDINEIRO COM ENCARGOS COMPLEMENTARES	SEDI - SERVIÇOS DIVERSOS	H	0,0030000	20,12	0,06		
Composição Auxiliar	89031	SINAPI	TRATOR DE ESTEIRAS, POTÊNCIA 100 HP, PESO OPERACIONAL 9,4 T, COM LÂMINA 2,19 M3 - CHI DIURNO. AF_06/2014	CHOR - CUSTOS HORÁRIOS DE MÁQUINAS E EQUIPAMENTOS	CHI	0,0024000	65,80	0,15		
Composição Auxiliar	89032	SINAPI	TRATOR DE ESTEIRAS, POTÊNCIA 100 HP, PESO OPERACIONAL 9,4 T, COM LÂMINA 2,19 M3 - CHP DIURNO. AF_06/2014	CHOR - CUSTOS HORÁRIOS DE MÁQUINAS E EQUIPAMENTOS	CHP	0,0006000	180,36	0,10		
					MO sem LS =>	0,13	LS =>	0,00	MO com LS =>	0,13
					Valor do BDI =>	0,08			Valor com BDI =>	0,44
					Quant. =>		1.591,3300000	Preço Total =>		700,18

22.1.2	Código	Banco	Descrição	Tipo	Und	Quant.	Valor Unit	Total		
Composição	101819	SINAPI	RECOMPOSIÇÃO DE PAVIMENTO EM PARALELEPÍEDOS, REJUNTAMENTO COM ARGAMASSA, COM REAPROVEITAMENTO DOS PARALELEPÍEDOS, PARA O FECHAMENTO DE VALAS - INCLUSO RETIRADA E COLOCAÇÃO DO MATERIAL. AF_12/2020	PAVI - PAVIMENTAÇÃO	m²	1,0000000	60,88	60,88		
Composição Auxiliar	88316	SINAPI	SERVEnte COM ENCARGOS COMPLEMENTARES	SEDI - SERVIÇOS DIVERSOS	H	1,9013000	19,27	36,63		
Composição Auxiliar	88628	SINAPI	ARGAMASSA TRAÇO 1:3 (EM VOLUME DE CIMENTO E AREIA MÉDIA ÚMIDA), PREPARO MECÂNICO COM BETONEIRA 400 L. AF_08/2019	SEDI - SERVIÇOS DIVERSOS	m³	0,0204000	519,28	10,59		
Composição Auxiliar	91277	SINAPI	PLACA VIBRATÓRIA REVERSÍVEL COM MOTOR 4 TEMPOS A GASOLINA, FORÇA CENTRÍFUGA DE 25 KN (2500 KGF), POTÊNCIA 5,5 CV - CHP DIURNO. AF_08/2015	CHOR - CUSTOS HORÁRIOS DE MÁQUINAS E EQUIPAMENTOS	CHP	0,0113000	9,16	0,10		
Composição Auxiliar	91278	SINAPI	PLACA VIBRATÓRIA REVERSÍVEL COM MOTOR 4 TEMPOS A GASOLINA, FORÇA CENTRÍFUGA DE 25 KN (2500 KGF), POTÊNCIA 5,5 CV - CHI DIURNO. AF_08/2015	CHOR - CUSTOS HORÁRIOS DE MÁQUINAS E EQUIPAMENTOS	CHI	0,4640000	0,61	0,28		
Insumo	00000367	SINAPI	AREIA GROSSA - POSTO JAZIDA/FORNECEDOR (RETIRADO NA JAZIDA, SEM TRANSPORTE)	Material	m³	0,1140000	116,50	13,28		
					MO sem LS =>	27,77	LS =>	0,00	MO com LS =>	27,77
					Valor do BDI =>	14,23			Valor com BDI =>	75,11
					Quant. =>		159,1300000	Preço Total =>		11.952,25

22.2	Serviços de Terraplenagem								732,01
22.2.1	Código	Banco	Descrição	Tipo	Und	Quant.	Valor Unit	Total	
Composição	COMP. PRÓP. 78472	Próprio	SERVICOS TOPOGRAFICOS PARA PAVIMENTACAO, INCLUSIVE NOTA DE SERVICOS, ACOMPANHAMENTO E GREIDE	SEDI - SERVIÇOS DIVERSOS	m²	1,0000000	0,38	0,38	
Composição Auxiliar	78472	SINAPI	SERVICOS TOPOGRAFICOS PARA PAVIMENTACAO, INCLUSIVE NOTA DE SERVICOS, ACOMPANHAMENTO E GREIDE	SERT - SERVIÇOS TÉCNICOS	m²	1,0000000	0,38	0,38	

RUA CAPITÃO ANTÔNIO LEITE, Nº SN CENTRO, CEP: 58770-000
FONE: (83)3433-1074

ALLAM PEREIRA DE MOURA:02858972419
Digitally signed by ALLAM PEREIRA DE MOURA:02858972419
DN: C=BR, S=PB, L=Coremas, OU=Presencial, OJ=3650874000180, OJ=AC SyngularID Multipla, O=ICP-Brasil, CN=ALLAM PEREIRA DE MOURA:02858972419
Reason: your signing reason here
Location: your signing location here
Date: 2024.02.23 11:38:33-03'00'
Foxit PDF Reader Version: 2023.2.0

PREFEITURA MUNICIPAL DE COREMAS - PB
CNPJ: 08.939.936/0001-94

MO sem LS => 0,23 LS => 0,00 MO com LS => 0,23
Valor do BDI => 0,08 Valor com BDI => 0,46
Quant. => 1.591,3303000 Preço Total => 732,01

22.3 Pavimentação - Etapa 1 - BLINDER								88.039,04		
22.3.1	Código	Banco	Descrição	Tipo	Und	Quant.	Valor Unit	Total		
Composição	99814	SINAPI	LIMPEZA DE SUPERFÍCIE COM JATO DE ALTA PRESSÃO. AF_04/2019	SEDI - SERVIÇOS DIVERSOS	m²	1,0000000	1,73	1,73		
Composição Auxiliar	88316	SINAPI	SERVENTE COM ENCARGOS COMPLEMENTARES	SEDI - SERVIÇOS DIVERSOS	H	0,0890000	19,27	1,71		
Composição Auxiliar	99833	SINAPI	LAVADORA DE ALTA PRESSAO (LAVA-JATO) PARA AGUA FRIA, PRESSAO DE OPERACAO ENTRE 1400 E 1900 LIB/POL2, VAZAO MAXIMA ENTRE 400 E 700 L/H - CHP DIURNO. AF_05/2023	CHOR - CUSTOS HORÁRIOS DE MÁQUINAS E EQUIPAMENTOS	CHP	0,0150000	1,57	0,02		
					MO sem LS =>	1,26	LS =>	0,00	MO com LS =>	1,26
					Valor do BDI =>	0,40			Valor com BDI =>	2,13
					Quant. =>		1.591,3300000	Preço Total =>		3.389,53

22.3.2	Código	Banco	Descrição	Tipo	Und	Quant.	Valor Unit	Total		
Composição	100987	SINAPI	CARGA DE MISTURA ASFÁLTICA EM CAMINHÃO BASCULANTE 14 M³ (UNIDADE: M3). AF_07/2020	TRAN - TRANSPORTES, CARGAS E DESCARGAS	m³	1,0000000	10,18	10,18		
Composição Auxiliar	89876	SINAPI	CAMINHÃO BASCULANTE 14 M3, COM CAVALO MECÂNICO DE CAPACIDADE MÁXIMA DE TRAÇÃO COMBINADO DE 36000 KG, POTÊNCIA 286 CV, INCLUSIVE SEMIREBOQUE COM CAÇAMBA METÁLICA - CHP DIURNO. AF_12/2014	CHOR - CUSTOS HORÁRIOS DE MÁQUINAS E EQUIPAMENTOS	CHP	0,0275000	323,04	8,88		
Composição Auxiliar	89877	SINAPI	CAMINHÃO BASCULANTE 14 M3, COM CAVALO MECÂNICO DE CAPACIDADE MÁXIMA DE TRAÇÃO COMBINADO DE 36000 KG, POTÊNCIA 286 CV, INCLUSIVE SEMIREBOQUE COM CAÇAMBA METÁLICA - CHI DIURNO. AF_12/2014	CHOR - CUSTOS HORÁRIOS DE MÁQUINAS E EQUIPAMENTOS	CHI	0,0156000	83,61	1,30		
					MO sem LS =>	0,94	LS =>	0,00	MO com LS =>	0,94
					Valor do BDI =>	2,38			Valor com BDI =>	12,56
					Quant. =>		47,7400000	Preço Total =>		599,61

22.3.3	Código	Banco	Descrição	Tipo	Und	Quant.	Valor Unit	Total
Composição	95876	SINAPI	TRANSPORTE COM CAMINHÃO BASCULANTE DE 14 M³, EM VIA URBANA PAVIMENTADA, DMT ATÉ 30 KM (UNIDADE: M3XKM). AF_07/2020	TRAN - TRANSPORTES, CARGAS E DESCARGAS	M3XKM	1,0000000	2,10	2,10
Composição Auxiliar	89876	SINAPI	CAMINHÃO BASCULANTE 14 M3, COM CAVALO MECÂNICO DE CAPACIDADE MÁXIMA DE TRAÇÃO COMBINADO DE 36000 KG, POTÊNCIA 286 CV, INCLUSIVE SEMIREBOQUE COM CAÇAMBA METÁLICA - CHP DIURNO. AF_12/2014	CHOR - CUSTOS HORÁRIOS DE MÁQUINAS E EQUIPAMENTOS	CHP	0,0059000	323,04	1,90
Composição Auxiliar	89877	SINAPI	CAMINHÃO BASCULANTE 14 M3, COM CAVALO MECÂNICO DE CAPACIDADE MÁXIMA DE TRAÇÃO COMBINADO DE 36000 KG, POTÊNCIA 286 CV, INCLUSIVE SEMIREBOQUE COM CAÇAMBA METÁLICA - CHI DIURNO. AF_12/2014	CHOR - CUSTOS HORÁRIOS DE MÁQUINAS E EQUIPAMENTOS	CHI	0,0025000	83,61	0,20

RUA CAPITÃO ANTÔNIO LEITE, Nº SN CENTRO, CEP: 58770-000
FONE: (83)3433-1074

ALLAM PEREIRA DE MOURA:02858972419
8972419

Digitally signed by ALLAM PEREIRA DE MOURA:02858972419
DN: C=BR, S=PB, L=Coremas, OU=Presencial, OJ=3650874000180, OJ=AC SyngularID Multipla, O=ICP-Brasil, CN=ALLAM PEREIRA DE MOURA:02858972419
Reason: your signing reason here
Location: your signing location here
Date: 2024.02.23 11:38:33-03'00'
Foxit PDF Reader Version: 2023.2.0

PREFEITURA MUNICIPAL DE COREMAS - PB
CNPJ: 08.939.936/0001-94

MO sem LS => 0,17 LS => 0,00 MO com LS => 0,17
Valor do BDI => 0,49 Valor com BDI => 2,59
Quant. => 1.432,2000000 Preço Total => 3.709,39

22.3.4	Código	Banco	Descrição	Tipo	Und	Quant.	Valor Unit	Total
Composição	93593	SINAPI	TRANSPORTE COM CAMINHÃO BASCULANTE DE 14 M³, EM VIA URBANA PAVIMENTADA, ADICIONAL PARA DMT EXCEDENTE A 30 KM (UNIDADE: M3XKM). AF_07/2020	TRAN - TRANSPORTES, CARGAS E DESCARGAS	M3XKM	1,0000000	0,85	0,85
Composição Auxiliar	89876	SINAPI	CAMINHÃO BASCULANTE 14 M3, COM CAVALO MECÂNICO DE CAPACIDADE MÁXIMA DE TRAÇÃO COMBINADO DE 36000 KG, POTÊNCIA 286 CV, INCLUSIVE SEMIREBOQUE COM CAÇAMBA METÁLICA - CHP DIURNO. AF_12/2014	CHOR - CUSTOS HORÁRIOS DE MÁQUINAS E EQUIPAMENTOS	CHP	0,0024000	323,04	0,77
Composição Auxiliar	89877	SINAPI	CAMINHÃO BASCULANTE 14 M3, COM CAVALO MECÂNICO DE CAPACIDADE MÁXIMA DE TRAÇÃO COMBINADO DE 36000 KG, POTÊNCIA 286 CV, INCLUSIVE SEMIREBOQUE COM CAÇAMBA METÁLICA - CHI DIURNO. AF_12/2014	CHOR - CUSTOS HORÁRIOS DE MÁQUINAS E EQUIPAMENTOS	CHI	0,0010000	83,61	0,08

MO sem LS => 0,07 LS => 0,00 MO com LS => 0,07
Valor do BDI => 0,19 Valor com BDI => 1,04
Quant. => 2.196,0400000 Preço Total => 2.283,88

22.3.5	Código	Banco	Descrição	Tipo	Und	Quant.	Valor Unit	Total
Composição	95996	SINAPI	EXECUÇÃO DE PAVIMENTO COM APLICAÇÃO DE CONCRETO ASFÁLTICO, CAMADA DE BINDER - EXCLUSIVE CARGA E TRANSPORTE. AF_11/2019	PAVI - PAVIMENTAÇÃO	m³	1,0000000	1.232,27	1.232,27
Composição Auxiliar	5835	SINAPI	VIBROACABADORA DE ASFALTO SOBRE ESTEIRAS, LARGURA DE PAVIMENTAÇÃO 1,90 M A 5,30 M, POTÊNCIA 105 HP CAPACIDADE 450 T/H - CHP DIURNO. AF_11/2014	CHOR - CUSTOS HORÁRIOS DE MÁQUINAS E EQUIPAMENTOS	CHP	0,0331000	335,56	11,10
Composição Auxiliar	5837	SINAPI	VIBROACABADORA DE ASFALTO SOBRE ESTEIRAS, LARGURA DE PAVIMENTAÇÃO 1,90 M A 5,30 M, POTÊNCIA 105 HP CAPACIDADE 450 T/H - CHI DIURNO. AF_11/2014	CHOR - CUSTOS HORÁRIOS DE MÁQUINAS E EQUIPAMENTOS	CHI	0,0678000	125,45	8,50
Composição Auxiliar	88314	SINAPI	RASTELEIRO COM ENCARGOS COMPLEMENTARES	SEDI - SERVIÇOS DIVERSOS	H	0,8072000	22,77	18,37
Composição Auxiliar	91386	SINAPI	CAMINHÃO BASCULANTE 10 M3, TRUCADO CABINE SIMPLES, PESO BRUTO TOTAL 23.000 KG, CARGA ÚTIL MÁXIMA 15.935 KG, DISTÂNCIA ENTRE EIXOS 4,80 M, POTÊNCIA 230 CV INCLUSIVE CAÇAMBA METÁLICA - CHP DIURNO. AF_06/2014	CHOR - CUSTOS HORÁRIOS DE MÁQUINAS E EQUIPAMENTOS	CHP	0,0331000	265,68	8,79
Composição Auxiliar	95631	SINAPI	ROLO COMPACTADOR VIBRATORIO TANDEM, ACO LISO, POTENCIA 125 HP, PESO SEM/COM LASTRO 10,20/11,65 T, LARGURA DE TRABALHO 1,73 M - CHP DIURNO. AF_11/2016	CHOR - CUSTOS HORÁRIOS DE MÁQUINAS E EQUIPAMENTOS	CHP	0,0575000	231,91	13,33
Composição Auxiliar	95632	SINAPI	ROLO COMPACTADOR VIBRATORIO TANDEM, ACO LISO, POTENCIA 125 HP, PESO SEM/COM LASTRO 10,20/11,65 T, LARGURA DE TRABALHO 1,73 M - CHI DIURNO. AF_11/2016	CHOR - CUSTOS HORÁRIOS DE MÁQUINAS E EQUIPAMENTOS	CHI	0,0434000	84,18	3,65
Composição Auxiliar	96155	SINAPI	TRATOR DE PNEUS COM POTÊNCIA DE 85 CV, TRAÇÃO 4X4, COM VASSOURA MECÂNICA ACOPLADA - CHI DIURNO. AF_02/2017	CHOR - CUSTOS HORÁRIOS DE MÁQUINAS E EQUIPAMENTOS	CHI	0,0668000	45,03	3,00

RUA CAPITÃO ANTÔNIO LEITE, Nº SN CENTRO, CEP: 58770-000
FONE: (83)3433-1074

ALLAM PEREIRA DE MOURA:02858972419
8972419

Digitally signed by ALLAM PEREIRA DE MOURA:02858972419
DN: C=BR, S=PB, L=Coremas, OU=Presencial, OJ=3650874000180, OJ=AC SyngularID Multipla, O=ICP-Brasil, CN=ALLAM PEREIRA DE MOURA:02858972419
Reason: your signing reason here
Location: your signing location here
Date: 2024.02.23 11:38:33-03'00'
Foxit PDF Reader Version: 2023.2.0

PREFEITURA MUNICIPAL DE COREMAS - PB

CNPJ: 08.939.936/0001-94

Composição Auxiliar	96157	SINAPI	TRATOR DE PNEUS COM POTÊNCIA DE 85 CV, TRAÇÃO 4X4, COM VASSOURA MECÂNICA ACOPLADA - CHP DIURNO. AF_03/2017	CHOR - CUSTOS HORÁRIOS DE MÁQUINAS E EQUIPAMENTOS	CHP	0,0341000	130,27	4,44		
Composição Auxiliar	96463	SINAPI	ROLO COMPACTADOR DE PNEUS, ESTATICO, PRESSAO VARIAVEL, POTENCIA 110 HP, PESO SEM/COM LASTRO 10,8/27 T, LARGURA DE ROLAGEM 2,30 M - CHP DIURNO. AF_06/2017	CHOR - CUSTOS HORÁRIOS DE MÁQUINAS E EQUIPAMENTOS	CHP	0,0299000	220,09	6,58		
Composição Auxiliar	96464	SINAPI	ROLO COMPACTADOR DE PNEUS, ESTATICO, PRESSAO VARIAVEL, POTENCIA 110 HP, PESO SEM/COM LASTRO 10,8/27 T, LARGURA DE ROLAGEM 2,30 M - CHI DIURNO. AF_06/2017	CHOR - CUSTOS HORÁRIOS DE MÁQUINAS E EQUIPAMENTOS	CHI	0,0710000	90,81	6,44		
Insumo	00041965	SINAPI	CONCRETO BETUMINOSO USINADO A QUENTE (CBUQ) PARA PAVIMENTACAO ASFALTICA, PADRAO DNIT, PARA BINDER, COM CAP 50/70 - AQUISICAO POSTO USINA	Material	T	2,5548000	449,38	1.148,07		
				MO sem LS =>		23,45	LS =>	0,00	MO com LS =>	23,45
				Valor do BDI =>		288,10			Valor com BDI =>	1.520,37
						Quant. =>	47,7400000		Preço Total =>	72.582,46

22.3.6	Código	Banco	Descrição	Tipo	Und	Quant.	Valor Unit	Total		
Composição	COMP. PRÓP. 96402	Próprio	EXECUÇÃO DE PINTURA DE LIGAÇÃO COM EMULSÃO ASFÁLTICA RR-2C. AF_11/2019	PAVI - PAVIMENTAÇÃO	m²	1,0000000	2,79	2,79		
Composição Auxiliar	96402	SINAPI	EXECUÇÃO DE PINTURA DE LIGAÇÃO COM EMULSÃO ASFÁLTICA RR-2C. AF_11/2019	PAVI - PAVIMENTAÇÃO	m²	1,0000000	2,79	2,79		
				MO sem LS =>		0,27	LS =>	0,00	MO com LS =>	0,27
				Valor do BDI =>		0,65			Valor com BDI =>	3,44
						Quant. =>	1.591,3303000		Preço Total =>	5.474,17

22.4			Pavimentação - Etapa 2 - CBUQ					88.039,04		
22.4.1	Código	Banco	Descrição	Tipo	Und	Quant.	Valor Unit	Total		
Composição	99814	SINAPI	LIMPEZA DE SUPERFÍCIE COM JATO DE ALTA PRESSÃO. AF_04/2019	SEDI - SERVIÇOS DIVERSOS	m²	1,0000000	1,73	1,73		
Composição Auxiliar	88316	SINAPI	SERVENTE COM ENCARGOS COMPLEMENTARES	SEDI - SERVIÇOS DIVERSOS	H	0,0890000	19,27	1,71		
Composição Auxiliar	99833	SINAPI	LAVADORA DE ALTA PRESSAO (LAVA-JATO) PARA AGUA FRIA, PRESSAO DE OPERACAO ENTRE 1400 E 1900 LIB/POL2, VAZAO MAXIMA ENTRE 400 E 700 L/H - CHP DIURNO. AF_05/2023	CHOR - CUSTOS HORÁRIOS DE MÁQUINAS E EQUIPAMENTOS	CHP	0,0150000	1,57	0,02		
				MO sem LS =>		1,26	LS =>	0,00	MO com LS =>	1,26
				Valor do BDI =>		0,40			Valor com BDI =>	2,13
						Quant. =>	1.591,3300000		Preço Total =>	3.389,53

22.4.2	Código	Banco	Descrição	Tipo	Und	Quant.	Valor Unit	Total
Composição	100987	SINAPI	CARGA DE MISTURA ASFÁLTICA EM CAMINHÃO BASCULANTE 14 M³ (UNIDADE: M3). AF_07/2020	TRAN - TRANSPORTES, CARGAS E DESCARGAS	m³	1,0000000	10,18	10,18

RUA CAPITÃO ANTÔNIO LEITE, Nº SN CENTRO, CEP: 58770-000
FONE: (83)3433-1074

ALLAM PEREIRA DE MOURA:02858972419

Digitally signed by ALLAM PEREIRA DE MOURA:02858972419
DN: C=BR, S=PB, L=Coremas, OU=Presental, OJ=3650874000180, OJ=AC SyngularID Multipla, O=ICP-Brasil, CN=ALLAM PEREIRA DE MOURA:02858972419
Reason: your signing reason here
Location: your signing location here
Date: 2024.02.23 11:38:33-0300
Foxit PDF Reader Version: 2023.2.0

PREFEITURA MUNICIPAL DE COREMAS - PB

CNPJ: 08.939.936/0001-94

Composição Auxiliar	89876	SINAPI	CAMINHÃO BASCULANTE 14 M3, COM CAVALO MECÂNICO DE CAPACIDADE MÁXIMA DE TRAÇÃO COMBINADO DE 36000 KG, POTÊNCIA 286 CV, INCLUSIVE SEMIREBOQUE COM CAÇAMBA METÁLICA - CHP DIURNO. AF_12/2014	CHOR - CUSTOS HORÁRIOS DE MÁQUINAS E EQUIPAMENTOS	CHP	0,0275000	323,04	8,88	
Composição Auxiliar	89877	SINAPI	CAMINHÃO BASCULANTE 14 M3, COM CAVALO MECÂNICO DE CAPACIDADE MÁXIMA DE TRAÇÃO COMBINADO DE 36000 KG, POTÊNCIA 286 CV, INCLUSIVE SEMIREBOQUE COM CAÇAMBA METÁLICA - CHI DIURNO. AF_12/2014	CHOR - CUSTOS HORÁRIOS DE MÁQUINAS E EQUIPAMENTOS	CHI	0,0156000	83,61	1,30	
				MO sem LS =>	0,94	LS =>	0,00	MO com LS =>	0,94
				Valor do BDI =>	2,38			Valor com BDI =>	12,56
						Quant. =>	47,7400000	Preço Total =>	599,61

22.4.3	Código	Banco	Descrição	Tipo	Und	Quant.	Valor Unit	Total	
Composição	95876	SINAPI	TRANSPORTE COM CAMINHÃO BASCULANTE DE 14 M³, EM VIA URBANA PAVIMENTADA, DMT ATÉ 30 KM (UNIDADE: M3XKM). AF_07/2020	TRAN - TRANSPORTES, CARGAS E DESCARGAS	M3XKM	1,0000000	2,10	2,10	
Composição Auxiliar	89876	SINAPI	CAMINHÃO BASCULANTE 14 M3, COM CAVALO MECÂNICO DE CAPACIDADE MÁXIMA DE TRAÇÃO COMBINADO DE 36000 KG, POTÊNCIA 286 CV, INCLUSIVE SEMIREBOQUE COM CAÇAMBA METÁLICA - CHP DIURNO. AF_12/2014	CHOR - CUSTOS HORÁRIOS DE MÁQUINAS E EQUIPAMENTOS	CHP	0,0059000	323,04	1,90	
Composição Auxiliar	89877	SINAPI	CAMINHÃO BASCULANTE 14 M3, COM CAVALO MECÂNICO DE CAPACIDADE MÁXIMA DE TRAÇÃO COMBINADO DE 36000 KG, POTÊNCIA 286 CV, INCLUSIVE SEMIREBOQUE COM CAÇAMBA METÁLICA - CHI DIURNO. AF_12/2014	CHOR - CUSTOS HORÁRIOS DE MÁQUINAS E EQUIPAMENTOS	CHI	0,0025000	83,61	0,20	
				MO sem LS =>	0,17	LS =>	0,00	MO com LS =>	0,17
				Valor do BDI =>	0,49			Valor com BDI =>	2,59
						Quant. =>	1.432,2000000	Preço Total =>	3.709,39

22.4.4	Código	Banco	Descrição	Tipo	Und	Quant.	Valor Unit	Total	
Composição	93593	SINAPI	TRANSPORTE COM CAMINHÃO BASCULANTE DE 14 M³, EM VIA URBANA PAVIMENTADA, ADICIONAL PARA DMT EXCEDENTE A 30 KM (UNIDADE: M3XKM). AF_07/2020	TRAN - TRANSPORTES, CARGAS E DESCARGAS	M3XKM	1,0000000	0,85	0,85	
Composição Auxiliar	89876	SINAPI	CAMINHÃO BASCULANTE 14 M3, COM CAVALO MECÂNICO DE CAPACIDADE MÁXIMA DE TRAÇÃO COMBINADO DE 36000 KG, POTÊNCIA 286 CV, INCLUSIVE SEMIREBOQUE COM CAÇAMBA METÁLICA - CHP DIURNO. AF_12/2014	CHOR - CUSTOS HORÁRIOS DE MÁQUINAS E EQUIPAMENTOS	CHP	0,0024000	323,04	0,77	
Composição Auxiliar	89877	SINAPI	CAMINHÃO BASCULANTE 14 M3, COM CAVALO MECÂNICO DE CAPACIDADE MÁXIMA DE TRAÇÃO COMBINADO DE 36000 KG, POTÊNCIA 286 CV, INCLUSIVE SEMIREBOQUE COM CAÇAMBA METÁLICA - CHI DIURNO. AF_12/2014	CHOR - CUSTOS HORÁRIOS DE MÁQUINAS E EQUIPAMENTOS	CHI	0,0010000	83,61	0,08	
				MO sem LS =>	0,07	LS =>	0,00	MO com LS =>	0,07
				Valor do BDI =>	0,19			Valor com BDI =>	1,04
						Quant. =>	2.196,0400000	Preço Total =>	2.283,88

22.4.5	Código	Banco	Descrição	Tipo	Und	Quant.	Valor Unit	Total
--------	--------	-------	-----------	------	-----	--------	------------	-------

RUA CAPITÃO ANTÔNIO LEITE, Nº SN CENTRO, CEP: 58770-000
FONE: (83)3433-1074

ALLAM PEREIRA DE MOURA:02858972419
8972419

Digitally signed by ALLAM PEREIRA DE MOURA:02858972419
DN: C=BR, S=PB, L=Coremas, OU=Presental, OJ=3650874000180, OJ=AC SyngularID Multipla, O=ICP-Brasil, CN=ALLAM PEREIRA DE MOURA:02858972419
Reason: your signing reason here
Location: your signing location here
Date: 2024.02.23 11:38:33-03'00'
Foxit PDF Reader Version: 2023.2.0

PREFEITURA MUNICIPAL DE COREMAS - PB
CNPJ: 08.939.936/0001-94

Composição	95996	SINAPI	EXECUÇÃO DE PAVIMENTO COM APLICAÇÃO DE CONCRETO ASFÁLTICO, CAMADA DE BINDER - EXCLUSIVE CARGA E TRANSPORTE. AF_11/2019	PAVI - PAVIMENTAÇÃO	m³	1,0000000	1.232,27	1.232,27		
Composição Auxiliar	5835	SINAPI	VIBROACABADORA DE ASFALTO SOBRE ESTEIRAS, LARGURA DE PAVIMENTAÇÃO 1,90 M A 5,30 M, POTÊNCIA 105 HP CAPACIDADE 450 T/H - CHP DIURNO. AF_11/2014	CHOR - CUSTOS HORÁRIOS DE MÁQUINAS E EQUIPAMENTOS	CHP	0,0331000	335,56	11,10		
Composição Auxiliar	5837	SINAPI	VIBROACABADORA DE ASFALTO SOBRE ESTEIRAS, LARGURA DE PAVIMENTAÇÃO 1,90 M A 5,30 M, POTÊNCIA 105 HP CAPACIDADE 450 T/H - CHI DIURNO. AF_11/2014	CHOR - CUSTOS HORÁRIOS DE MÁQUINAS E EQUIPAMENTOS	CHI	0,0678000	125,45	8,50		
Composição Auxiliar	88314	SINAPI	RASTELEIRO COM ENCARGOS COMPLEMENTARES	SEDI - SERVIÇOS DIVERSOS	H	0,8072000	22,77	18,37		
Composição Auxiliar	91386	SINAPI	CAMINHÃO BASCULANTE 10 M3, TRUCADO CABINE SIMPLES, PESO BRUTO TOTAL 23.000 KG, CARGA ÚTIL MÁXIMA 15.935 KG, DISTÂNCIA ENTRE EIXOS 4,80 M, POTÊNCIA 230 CV INCLUSIVE CAÇAMBA METÁLICA - CHP DIURNO. AF_06/2014	CHOR - CUSTOS HORÁRIOS DE MÁQUINAS E EQUIPAMENTOS	CHP	0,0331000	265,68	8,79		
Composição Auxiliar	95631	SINAPI	ROLO COMPACTADOR VIBRATORIO TANDEM, ACO LISO, POTENCIA 125 HP, PESO SEM/COM LASTRO 10,20/11,65 T, LARGURA DE TRABALHO 1,73 M - CHP DIURNO. AF_11/2016	CHOR - CUSTOS HORÁRIOS DE MÁQUINAS E EQUIPAMENTOS	CHP	0,0575000	231,91	13,33		
Composição Auxiliar	95632	SINAPI	ROLO COMPACTADOR VIBRATORIO TANDEM, ACO LISO, POTENCIA 125 HP, PESO SEM/COM LASTRO 10,20/11,65 T, LARGURA DE TRABALHO 1,73 M - CHI DIURNO. AF_11/2016	CHOR - CUSTOS HORÁRIOS DE MÁQUINAS E EQUIPAMENTOS	CHI	0,0434000	84,18	3,65		
Composição Auxiliar	96155	SINAPI	TRATOR DE PNEUS COM POTÊNCIA DE 85 CV, TRAÇÃO 4X4, COM VASSOURA MECÂNICA ACOPLADA - CHI DIURNO. AF_02/2017	CHOR - CUSTOS HORÁRIOS DE MÁQUINAS E EQUIPAMENTOS	CHI	0,0668000	45,03	3,00		
Composição Auxiliar	96157	SINAPI	TRATOR DE PNEUS COM POTÊNCIA DE 85 CV, TRAÇÃO 4X4, COM VASSOURA MECÂNICA ACOPLADA - CHP DIURNO. AF_03/2017	CHOR - CUSTOS HORÁRIOS DE MÁQUINAS E EQUIPAMENTOS	CHP	0,0341000	130,27	4,44		
Composição Auxiliar	96463	SINAPI	ROLO COMPACTADOR DE PNEUS, ESTATICO, PRESSAO VARIAVEL, POTENCIA 110 HP, PESO SEM/COM LASTRO 10,8/27 T, LARGURA DE ROLAGEM 2,30 M - CHP DIURNO. AF_06/2017	CHOR - CUSTOS HORÁRIOS DE MÁQUINAS E EQUIPAMENTOS	CHP	0,0299000	220,09	6,58		
Composição Auxiliar	96464	SINAPI	ROLO COMPACTADOR DE PNEUS, ESTATICO, PRESSAO VARIAVEL, POTENCIA 110 HP, PESO SEM/COM LASTRO 10,8/27 T, LARGURA DE ROLAGEM 2,30 M - CHI DIURNO. AF_06/2017	CHOR - CUSTOS HORÁRIOS DE MÁQUINAS E EQUIPAMENTOS	CHI	0,0710000	90,81	6,44		
Insumo	00041965	SINAPI	CONCRETO BETUMINOSO USINADO A QUENTE (CBUQ) PARA PAVIMENTACAO ASFALTICA, PADRAO DNIT, PARA BINDER, COM CAP 50/70 - AQUISICAO POSTO USINA	Material	T	2,5548000	449,38	1.148,07		
					MO sem LS =>	23,45	LS =>	0,00	MO com LS =>	23,45
					Valor do BDI =>	288,10			Valor com BDI =>	1.520,37
					Quant. =>	47,7400000	Preço Total =>	72.582,46		

22.4.6	Código	Banco	Descrição	Tipo	Und	Quant.	Valor Unit	Total
Composição	COMP.	Próprio	EXECUÇÃO DE PINTURA DE LIGAÇÃO COM EMULSÃO ASFÁLTICA RR-2C. AF_11/2019	PAVI - PAVIMENTAÇÃO	m²	1,0000000	2,79	2,79
Composição Auxiliar	PRÓP. 96402	SINAPI	EXECUÇÃO DE PINTURA DE LIGAÇÃO COM EMULSÃO ASFÁLTICA RR-2C. AF_11/2019	PAVI - PAVIMENTAÇÃO	m²	1,0000000	2,79	2,79

RUA CAPITÃO ANTÔNIO LEITE, Nº SN CENTRO, CEP: 58770-000
FONE: (83)3433-1074

ALLAM PEREIRA DE MOURA:02858972419
8972419

Digitally signed by ALLAM PEREIRA DE MOURA:02858972419
DN: C=BR, S=PB, L=Coremas, OU=Presental, OJ=3659874000180, OU=AC SyngularID Multipla, O=ICP-Brasil, CN=ALLAM PEREIRA DE MOURA:02858972419
Reason: your signing reason here
Location: your signing location here
Date: 2024.02.23 11:38:33-03'00'
Foxit PDF Reader Version: 2023.2.0

PREFEITURA MUNICIPAL DE COREMAS - PB
CNPJ: 08.939.936/0001-94

MO sem LS => 0,27 LS => 0,00 MO com LS => 0,27
Valor do BDI => 0,65 Valor com BDI => 3,44
Quant. => 1.591,3303000 Preço Total => 5.474,17

22.5								6.164,37
Serviços Complementares								
22.5.1	Código	Banco	Descrição	Tipo	Und	Quant.	Valor Unit	Total
Composição	COMP. PRÓP. ORSE 4650 05/2023	Próprio	SINALIZAÇÃO PERMANENTE, VERTICAL, COM PLACA DE AÇO, PADRÃO DNER, LARGURA=0,60M, COM POSTE DE MADEIRA 2,60M FIXADO COM BASE DE CONCRETO 40X40X50 - PLACA FAIXA DE PEDRESTE	PAVI - PAVIMENTAÇÃO	Unid.	1,0000000	617,10	617,10
Composição Auxiliar	4650 ORSE		Sinalização permanente, vertical, com placa octogonal de aço, padrão dnit, largura=0,75m, com poste de madeira 3,50m fixado com base de concreto 40x40x50, inclusive mão de obra - Rev 01/2023	Sinalização Vertical	un	1,0000000	617,10	617,10
				MO sem LS =>		0,00	0,00	0,00
				Valor do BDI =>		144,27		761,37
						Quant. =>	2,0000000	Preço Total => 1.522,74

22.5.2								
22.5.2	Código	Banco	Descrição	Tipo	Und	Quant.	Valor Unit	Total
Composição	COMP. PRÓP. 40817 -	Próprio	SINALIZAÇÃO HORIZONTAL COM RESINA ACRÍLICA EMULSIONADA EM ÁGUA (0,4 mm)	PAVI - PAVIMENTAÇÃO	m²	1,0000000	16,05	16,05
Composição Auxiliar	40817 RODOVIARI	AGETOP	SINALIZAÇÃO HORIZONTAL COM RESINA ACRÍLICA EMULSIONADA EM ÁGUA (0,4 mm)	40	m²	1,0000000	16,05	16,05
				MO sem LS =>		0,56	0,00	0,56
				Valor do BDI =>		3,75		19,80
						Quant. =>	231,1860000	Preço Total => 4.577,48

22.5.3								
22.5.3	Código	Banco	Descrição	Tipo	Und	Quant.	Valor Unit	Total
Composição	83693	SINAPI	CAIACAO EM MEIO FIO	PAVI - PAVIMENTAÇÃO	m²	1,0000000	4,50	4,50
Composição Auxiliar	88310	SINAPI	PINTOR COM ENCARGOS COMPLEMENTARES	SEDI - SERVIÇOS DIVERSOS	H	0,1500000	25,51	3,82
Composição Auxiliar	88316	SINAPI	SERVEENTE COM ENCARGOS COMPLEMENTARES	SEDI - SERVIÇOS DIVERSOS	H	0,0075000	19,27	0,14
Insumo	00011161	SINAPI	CAL HIDRATADA PARA PINTURA	Material	KG	0,3000000	1,80	0,54
				MO sem LS =>		2,89	0,00	2,89
				Valor do BDI =>		1,05		5,55
						Quant. =>	11,5600000	Preço Total => 64,15

22.6								3.502,00
Serviços Finais								
22.6.1	Código	Banco	Descrição	Tipo	Und	Quant.	Valor Unit	Total
Composição	99814	SINAPI	LIMPEZA DE SUPERFÍCIE COM JATO DE ALTA PRESSÃO. AF_04/2019	SEDI - SERVIÇOS DIVERSOS	m²	1,0000000	1,73	1,73

RUA CAPITÃO ANTÔNIO LEITE, Nº SN CENTRO, CEP: 58770-000
FONE: (83)3433-1074

ALLAM PEREIRA DE MOURA:02858972419
8972419

Digitally signed by ALLAM PEREIRA DE MOURA:02858972419
DN: C=BR, S=PB, L=Coremas, OU=Presencial, OJ=3650874000180, OJ=AC SyngularID Multipla, O=ICP-Brasil, CN=ALLAM PEREIRA DE MOURA:02858972419
Reason: your signing reason here
Location: your signing location here
Date: 2024.02.23 11:38:33-0300
Foxit PDF Reader Version: 2023.2.0

PREFEITURA MUNICIPAL DE COREMAS - PB
CNPJ: 08.939.936/0001-94

Composição Auxiliar	88316	SINAPI	SERVENTE COM ENCARGOS COMPLEMENTARES	SEDI - SERVIÇOS DIVERSOS	H	0,0890000	19,27	1,71	
Composição Auxiliar	99833	SINAPI	LAVADORA DE ALTA PRESSAO (LAVA-JATO) PARA AGUA FRIA, PRESSAO DE OPERACAO ENTRE 1400 E 1900 LIB/POL2, VAZAO MAXIMA ENTRE 400 E 700 L/H - CHP DIURNO. AF_05/2023	CHOR - CUSTOS HORÁRIOS DE MÁQUINAS E EQUIPAMENTOS	CHP	0,0150000	1,57	0,02	
				MO sem LS =>	1,26	LS =>	0,00	MO com LS =>	1,26
				Valor do BDI =>	0,40			Valor com BDI =>	2,13
						Quant. =>	1.591,3300000	Preço Total =>	3.389,53

22.6.2	Código	Banco	Descrição	Tipo	Und	Quant.	Valor Unit	Total	
Composição	COMP. PRÓP.	Próprio	PLACA ESMALTADA PARA IDENTIFICAÇÃO NR DE RUA, DIMENSÕES 45X25CM	SEDI - SERVIÇOS DIVERSOS	Unid.	1,0000000	91,16	91,16	
Composição Auxiliar	73916/002	SINAPI	PLACA ESMALTADA PARA IDENTIFICAÇÃO NR DE RUA, DIMENSÕES 45X25CM	SEDI - SERVIÇOS DIVERSOS	UN	1,0000000	91,16	91,16	
				MO sem LS =>	5,66	LS =>	0,00	MO com LS =>	5,66
				Valor do BDI =>	21,31			Valor com BDI =>	112,47
						Quant. =>	1,0000000	Preço Total =>	112,47

23			RUA MARIA RIBEIRO DA SILVA					589.553,77	
23.1			Serviços Preliminares					38.152,85	
23.1.1	Código	Banco	Descrição	Tipo	Und	Quant.	Valor Unit	Total	
Composição	98525	SINAPI	LIMPEZA MECANIZADA DE CAMADA VEGETAL, VEGETAÇÃO E PEQUENAS ÁRVORES (DIÂMETRO DE TRONCO MENOR QUE 0,20 M), COM TRATOR DE ESTEIRAS.AF_05/2018	URBA - URBANIZAÇÃO	m²	1,0000000	0,36	0,36	
Composição Auxiliar	88316	SINAPI	SERVENTE COM ENCARGOS COMPLEMENTARES	SEDI - SERVIÇOS DIVERSOS	H	0,0030000	19,27	0,05	
Composição Auxiliar	88441	SINAPI	JARDINEIRO COM ENCARGOS COMPLEMENTARES	SEDI - SERVIÇOS DIVERSOS	H	0,0030000	20,12	0,06	
Composição Auxiliar	89031	SINAPI	TRATOR DE ESTEIRAS, POTÊNCIA 100 HP, PESO OPERACIONAL 9,4 T, COM LÂMINA 2,19 M3 - CHI DIURNO. AF_06/2014	CHOR - CUSTOS HORÁRIOS DE MÁQUINAS E EQUIPAMENTOS	CHI	0,0024000	65,80	0,15	
Composição Auxiliar	89032	SINAPI	TRATOR DE ESTEIRAS, POTÊNCIA 100 HP, PESO OPERACIONAL 9,4 T, COM LÂMINA 2,19 M3 - CHP DIURNO. AF_06/2014	CHOR - CUSTOS HORÁRIOS DE MÁQUINAS E EQUIPAMENTOS	CHP	0,0006000	180,36	0,10	
				MO sem LS =>	0,13	LS =>	0,00	MO com LS =>	0,13
				Valor do BDI =>	0,08			Valor com BDI =>	0,44
						Quant. =>	4.798,4600000	Preço Total =>	2.111,32

23.1.2	Código	Banco	Descrição	Tipo	Und	Quant.	Valor Unit	Total
Composição	101819	SINAPI	RECOMPOSIÇÃO DE PAVIMENTO EM PARALELEPÍPEDOS, REJUNTAMENTO COM ARGAMASSA, COM REAPROVEITAMENTO DOS PARALELEPÍPEDOS, PARA O FECHAMENTO DE VALAS - INCLUSO RETIRADA E COLOCAÇÃO DO MATERIAL. AF_12/2020	PAVI - PAVIMENTAÇÃO	m²	1,0000000	60,88	60,88

RUA CAPITÃO ANTÔNIO LEITE, Nº SN CENTRO, CEP: 58770-000
FONE: (83)3433-1074

ALLAM PEREIRA DE MOURA:02858972419
8972419

Digitally signed by ALLAM PEREIRA DE MOURA:02858972419
DN: C=BR, S=PB, L=Coremas, OU=Presental, OJ=3650874000180, OJ=AC SyngularID Multipla, O=ICP-Brasil, CN=ALLAM PEREIRA DE MOURA:02858972419
Reason: your signing reason here
Location: your signing location here
Date: 2024.02.23 11:38:33-03'00'
Foxit PDF Reader Version: 2023.2.0

PREFEITURA MUNICIPAL DE COREMAS - PB
CNPJ: 08.939.936/0001-94

Composição Auxiliar	88316	SINAPI	SERVENTE COM ENCARGOS COMPLEMENTARES	SEDI - SERVIÇOS DIVERSOS	H	1,9013000	19,27	36,63	
Composição Auxiliar	88628	SINAPI	ARGAMASSA TRAÇO 1:3 (EM VOLUME DE CIMENTO E AREIA MÉDIA ÚMIDA), PREPARO MECÂNICO COM BETONEIRA 400 L. AF_08/2019	SEDI - SERVIÇOS DIVERSOS	m³	0,0204000	519,28	10,59	
Composição Auxiliar	91277	SINAPI	PLACA VIBRATÓRIA REVERSÍVEL COM MOTOR 4 TEMPOS A GASOLINA, FORÇA CENTRÍFUGA DE 25 KN (2500 KGF), POTÊNCIA 5,5 CV - CHP DIURNO. AF_08/2015	CHOR - CUSTOS HORÁRIOS DE MÁQUINAS E EQUIPAMENTOS	CHP	0,0113000	9,16	0,10	
Composição Auxiliar	91278	SINAPI	PLACA VIBRATÓRIA REVERSÍVEL COM MOTOR 4 TEMPOS A GASOLINA, FORÇA CENTRÍFUGA DE 25 KN (2500 KGF), POTÊNCIA 5,5 CV - CHI DIURNO. AF_08/2015	CHOR - CUSTOS HORÁRIOS DE MÁQUINAS E EQUIPAMENTOS	CHI	0,4640000	0,61	0,28	
Insumo	00000367	SINAPI	AREIA GROSSA - POSTO JAZIDA/FORNECEDOR (RETIRADO NA JAZIDA, SEM TRANSPORTE)	Material	m³	0,1140000	116,50	13,28	
				MO sem LS =>	27,77	LS =>	0,00	MO com LS =>	27,77
				Valor do BDI =>	14,23			Valor com BDI =>	75,11
				Quant. =>	479,8500000	Preço Total =>	36.041,53		

23.2	Serviços de Terraplenagem							2.207,29	
23.2.1	Código	Banco	Descrição	Tipo	Und	Quant.	Valor Unit	Total	
Composição	COMP. PRÓP. 78472	Próprio	SERVICOS TOPOGRAFICOS PARA PAVIMENTACAO, INCLUSIVE NOTA DE SERVICOS, ACOMPANHAMENTO E GREIDE	SEDI - SERVIÇOS DIVERSOS	m²	1,0000000	0,38	0,38	
Composição Auxiliar	78472	SINAPI	SERVICOS TOPOGRAFICOS PARA PAVIMENTACAO, INCLUSIVE NOTA DE SERVICOS, ACOMPANHAMENTO E GREIDE	SERT - SERVIÇOS TÉCNICOS	m²	1,0000000	0,38	0,38	
				MO sem LS =>	0,23	LS =>	0,00	MO com LS =>	0,23
				Valor do BDI =>	0,08			Valor com BDI =>	0,46
				Quant. =>	4.798,4596000	Preço Total =>	2.207,29		

23.3	Pavimentação - Etapa 1 - BLINDER							265.464,61	
23.3.1	Código	Banco	Descrição	Tipo	Und	Quant.	Valor Unit	Total	
Composição	99814	SINAPI	LIMPEZA DE SUPERFÍCIE COM JATO DE ALTA PRESSÃO. AF_04/2019	SEDI - SERVIÇOS DIVERSOS	m²	1,0000000	1,73	1,73	
Composição Auxiliar	88316	SINAPI	SERVENTE COM ENCARGOS COMPLEMENTARES	SEDI - SERVIÇOS DIVERSOS	H	0,0890000	19,27	1,71	
Composição Auxiliar	99833	SINAPI	LAVADORA DE ALTA PRESSAO (LAVA-JATO) PARA AGUA FRIA, PRESSAO DE OPERACAO ENTRE 1400 E 1900 LIB/POL2, VAZAO MAXIMA ENTRE 400 E 700 L/H - CHP DIURNO. AF_05/2023	CHOR - CUSTOS HORÁRIOS DE MÁQUINAS E EQUIPAMENTOS	CHP	0,0150000	1,57	0,02	
				MO sem LS =>	1,26	LS =>	0,00	MO com LS =>	1,26
				Valor do BDI =>	0,40			Valor com BDI =>	2,13
				Quant. =>	4.798,4600000	Preço Total =>	10.220,71		

23.3.2	Código	Banco	Descrição	Tipo	Und	Quant.	Valor Unit	Total
Composição	100987	SINAPI	CARGA DE MISTURA ASFÁLTICA EM CAMINHÃO BASCULANTE 14 M³ (UNIDADE: M3). AF_07/2020	TRAN - TRANSPORTES, CARGAS E DESCARGAS	m³	1,0000000	10,18	10,18

RUA CAPITÃO ANTÔNIO LEITE, Nº SN CENTRO, CEP: 58770-000
FONE: (83)3433-1074

ALLAM PEREIRA DE MOURA:02858972419
Digitally signed by ALLAM PEREIRA DE MOURA:02858972419
DN: C=BR, S=PB, L=Coremas, OU=Presental, O=3650874000180, OU=AC SyngularID Multipla, O=ICP-Brasil, CN=ALLAM PEREIRA DE MOURA:02858972419
Reason: your signing reason here
Location: your signing location here
Date: 2024.02.23 11:38:33-03'00'
Foxit PDF Reader Version: 2023.2.0

PREFEITURA MUNICIPAL DE COREMAS - PB

CNPJ: 08.939.936/0001-94

Composição Auxiliar	89876	SINAPI	CAMINHÃO BASCULANTE 14 M3, COM CAVALO MECÂNICO DE CAPACIDADE MÁXIMA DE TRAÇÃO COMBINADO DE 36000 KG, POTÊNCIA 286 CV, INCLUSIVE SEMIREBOQUE COM CAÇAMBA METÁLICA - CHP DIURNO. AF_12/2014	CHOR - CUSTOS HORÁRIOS DE MÁQUINAS E EQUIPAMENTOS	CHP	0,0275000	323,04	8,88	
Composição Auxiliar	89877	SINAPI	CAMINHÃO BASCULANTE 14 M3, COM CAVALO MECÂNICO DE CAPACIDADE MÁXIMA DE TRAÇÃO COMBINADO DE 36000 KG, POTÊNCIA 286 CV, INCLUSIVE SEMIREBOQUE COM CAÇAMBA METÁLICA - CHI DIURNO. AF_12/2014	CHOR - CUSTOS HORÁRIOS DE MÁQUINAS E EQUIPAMENTOS	CHI	0,0156000	83,61	1,30	
				MO sem LS =>	0,94	LS =>	0,00	MO com LS =>	0,94
				Valor do BDI =>	2,38			Valor com BDI =>	12,56
						Quant. =>	143,9500000	Preço Total =>	1.808,01

23.3.3	Código	Banco	Descrição	Tipo	Und	Quant.	Valor Unit	Total	
Composição	95876	SINAPI	TRANSPORTE COM CAMINHÃO BASCULANTE DE 14 M³, EM VIA URBANA PAVIMENTADA, DMT ATÉ 30 KM (UNIDADE: M3XKM). AF_07/2020	TRAN - TRANSPORTES, CARGAS E DESCARGAS	M3XKM	1,0000000	2,10	2,10	
Composição Auxiliar	89876	SINAPI	CAMINHÃO BASCULANTE 14 M3, COM CAVALO MECÂNICO DE CAPACIDADE MÁXIMA DE TRAÇÃO COMBINADO DE 36000 KG, POTÊNCIA 286 CV, INCLUSIVE SEMIREBOQUE COM CAÇAMBA METÁLICA - CHP DIURNO. AF_12/2014	CHOR - CUSTOS HORÁRIOS DE MÁQUINAS E EQUIPAMENTOS	CHP	0,0059000	323,04	1,90	
Composição Auxiliar	89877	SINAPI	CAMINHÃO BASCULANTE 14 M3, COM CAVALO MECÂNICO DE CAPACIDADE MÁXIMA DE TRAÇÃO COMBINADO DE 36000 KG, POTÊNCIA 286 CV, INCLUSIVE SEMIREBOQUE COM CAÇAMBA METÁLICA - CHI DIURNO. AF_12/2014	CHOR - CUSTOS HORÁRIOS DE MÁQUINAS E EQUIPAMENTOS	CHI	0,0025000	83,61	0,20	
				MO sem LS =>	0,17	LS =>	0,00	MO com LS =>	0,17
				Valor do BDI =>	0,49			Valor com BDI =>	2,59
						Quant. =>	4.318,6100000	Preço Total =>	11.185,19

23.3.4	Código	Banco	Descrição	Tipo	Und	Quant.	Valor Unit	Total	
Composição	93593	SINAPI	TRANSPORTE COM CAMINHÃO BASCULANTE DE 14 M³, EM VIA URBANA PAVIMENTADA, ADICIONAL PARA DMT EXCEDENTE A 30 KM (UNIDADE: M3XKM). AF_07/2020	TRAN - TRANSPORTES, CARGAS E DESCARGAS	M3XKM	1,0000000	0,85	0,85	
Composição Auxiliar	89876	SINAPI	CAMINHÃO BASCULANTE 14 M3, COM CAVALO MECÂNICO DE CAPACIDADE MÁXIMA DE TRAÇÃO COMBINADO DE 36000 KG, POTÊNCIA 286 CV, INCLUSIVE SEMIREBOQUE COM CAÇAMBA METÁLICA - CHP DIURNO. AF_12/2014	CHOR - CUSTOS HORÁRIOS DE MÁQUINAS E EQUIPAMENTOS	CHP	0,0024000	323,04	0,77	
Composição Auxiliar	89877	SINAPI	CAMINHÃO BASCULANTE 14 M3, COM CAVALO MECÂNICO DE CAPACIDADE MÁXIMA DE TRAÇÃO COMBINADO DE 36000 KG, POTÊNCIA 286 CV, INCLUSIVE SEMIREBOQUE COM CAÇAMBA METÁLICA - CHI DIURNO. AF_12/2014	CHOR - CUSTOS HORÁRIOS DE MÁQUINAS E EQUIPAMENTOS	CHI	0,0010000	83,61	0,08	
				MO sem LS =>	0,07	LS =>	0,00	MO com LS =>	0,07
				Valor do BDI =>	0,19			Valor com BDI =>	1,04
						Quant. =>	6.621,8700000	Preço Total =>	6.886,74

23.3.5	Código	Banco	Descrição	Tipo	Und	Quant.	Valor Unit	Total
--------	--------	-------	-----------	------	-----	--------	------------	-------

RUA CAPITÃO ANTÔNIO LEITE, Nº SN CENTRO, CEP: 58770-000
FONE: (83)3433-1074

ALLAM PEREIRA DE MOURA:02858972419
8972419

Digitally signed by ALLAM PEREIRA DE MOURA:02858972419
DN: C=BR, S=PB, L=Coremas, OU=Presental, O=3650874000180, OU=AC SyngularID Multipla, O=ICP-Brasil, CN=ALLAM PEREIRA DE MOURA:02858972419
Reason: your signing reason here
Location: your signing location here
Date: 2024.02.23 11:38:33-03'00'
Foxit PDF Reader Version: 2023.2.0

PREFEITURA MUNICIPAL DE COREMAS - PB
CNPJ: 08.939.936/0001-94

Composição	95996	SINAPI	EXECUÇÃO DE PAVIMENTO COM APLICAÇÃO DE CONCRETO ASFÁLTICO, CAMADA DE BINDER - EXCLUSIVE CARGA E TRANSPORTE. AF_11/2019	PAVI - PAVIMENTAÇÃO	m³	1,0000000	1.232,27	1.232,27		
Composição Auxiliar	5835	SINAPI	VIBROACABADORA DE ASFALTO SOBRE ESTEIRAS, LARGURA DE PAVIMENTAÇÃO 1,90 M A 5,30 M, POTÊNCIA 105 HP CAPACIDADE 450 T/H - CHP DIURNO. AF_11/2014	CHOR - CUSTOS HORÁRIOS DE MÁQUINAS E EQUIPAMENTOS	CHP	0,0331000	335,56	11,10		
Composição Auxiliar	5837	SINAPI	VIBROACABADORA DE ASFALTO SOBRE ESTEIRAS, LARGURA DE PAVIMENTAÇÃO 1,90 M A 5,30 M, POTÊNCIA 105 HP CAPACIDADE 450 T/H - CHI DIURNO. AF_11/2014	CHOR - CUSTOS HORÁRIOS DE MÁQUINAS E EQUIPAMENTOS	CHI	0,0678000	125,45	8,50		
Composição Auxiliar	88314	SINAPI	RASTELEIRO COM ENCARGOS COMPLEMENTARES	SEDI - SERVIÇOS DIVERSOS	H	0,8072000	22,77	18,37		
Composição Auxiliar	91386	SINAPI	CAMINHÃO BASCULANTE 10 M3, TRUCADO CABINE SIMPLES, PESO BRUTO TOTAL 23.000 KG, CARGA ÚTIL MÁXIMA 15.935 KG, DISTÂNCIA ENTRE EIXOS 4,80 M, POTÊNCIA 230 CV INCLUSIVE CAÇAMBA METÁLICA - CHP DIURNO. AF_06/2014	CHOR - CUSTOS HORÁRIOS DE MÁQUINAS E EQUIPAMENTOS	CHP	0,0331000	265,68	8,79		
Composição Auxiliar	95631	SINAPI	ROLO COMPACTADOR VIBRATORIO TANDEM, ACO LISO, POTENCIA 125 HP, PESO SEM/COM LASTRO 10,20/11,65 T, LARGURA DE TRABALHO 1,73 M - CHP DIURNO. AF_11/2016	CHOR - CUSTOS HORÁRIOS DE MÁQUINAS E EQUIPAMENTOS	CHP	0,0575000	231,91	13,33		
Composição Auxiliar	95632	SINAPI	ROLO COMPACTADOR VIBRATORIO TANDEM, ACO LISO, POTENCIA 125 HP, PESO SEM/COM LASTRO 10,20/11,65 T, LARGURA DE TRABALHO 1,73 M - CHI DIURNO. AF_11/2016	CHOR - CUSTOS HORÁRIOS DE MÁQUINAS E EQUIPAMENTOS	CHI	0,0434000	84,18	3,65		
Composição Auxiliar	96155	SINAPI	TRATOR DE PNEUS COM POTÊNCIA DE 85 CV, TRAÇÃO 4X4, COM VASSOURA MECÂNICA ACOPLADA - CHI DIURNO. AF_02/2017	CHOR - CUSTOS HORÁRIOS DE MÁQUINAS E EQUIPAMENTOS	CHI	0,0668000	45,03	3,00		
Composição Auxiliar	96157	SINAPI	TRATOR DE PNEUS COM POTÊNCIA DE 85 CV, TRAÇÃO 4X4, COM VASSOURA MECÂNICA ACOPLADA - CHP DIURNO. AF_03/2017	CHOR - CUSTOS HORÁRIOS DE MÁQUINAS E EQUIPAMENTOS	CHP	0,0341000	130,27	4,44		
Composição Auxiliar	96463	SINAPI	ROLO COMPACTADOR DE PNEUS, ESTATICO, PRESSAO VARIAVEL, POTENCIA 110 HP, PESO SEM/COM LASTRO 10,8/27 T, LARGURA DE ROLAGEM 2,30 M - CHP DIURNO. AF_06/2017	CHOR - CUSTOS HORÁRIOS DE MÁQUINAS E EQUIPAMENTOS	CHP	0,0299000	220,09	6,58		
Composição Auxiliar	96464	SINAPI	ROLO COMPACTADOR DE PNEUS, ESTATICO, PRESSAO VARIAVEL, POTENCIA 110 HP, PESO SEM/COM LASTRO 10,8/27 T, LARGURA DE ROLAGEM 2,30 M - CHI DIURNO. AF_06/2017	CHOR - CUSTOS HORÁRIOS DE MÁQUINAS E EQUIPAMENTOS	CHI	0,0710000	90,81	6,44		
Insumo	00041965	SINAPI	CONCRETO BETUMINOSO USINADO A QUENTE (CBUQ) PARA PAVIMENTACAO ASFALTICA, PADRAO DNIT, PARA BINDER, COM CAP 50/70 - AQUISICAO POSTO USINA	Material	T	2,5548000	449,38	1.148,07		
					MO sem LS =>	23,45	LS =>	0,00	MO com LS =>	23,45
					Valor do BDI =>	288,10			Valor com BDI =>	1.520,37
					Quant. =>	143,9500000	Preço Total =>			218.857,26

23.3.6	Código	Banco	Descrição	Tipo	Und	Quant.	Valor Unit	Total
Composição	COMP.	Próprio	EXECUÇÃO DE PINTURA DE LIGAÇÃO COM EMULSÃO ASFÁLTICA RR-2C. AF_11/2019	PAVI - PAVIMENTAÇÃO	m²	1,0000000	2,79	2,79
Composição Auxiliar	PRÓP. 96402	SINAPI	EXECUÇÃO DE PINTURA DE LIGAÇÃO COM EMULSÃO ASFÁLTICA RR-2C. AF_11/2019	PAVI - PAVIMENTAÇÃO	m²	1,0000000	2,79	2,79

RUA CAPITÃO ANTÔNIO LEITE, Nº SN CENTRO, CEP: 58770-000
FONE: (83)3433-1074

ALLAM PEREIRA DE MOURA:02858972419
8972419

Digitally signed by ALLAM PEREIRA DE MOURA:02858972419
DN: C=BR, S=PB, L=Coremas, OU=Presentat, OJ=3650874000180, OU=AC SyngularID Multipla, O=ICP-Brasil, CN=ALLAM PEREIRA DE MOURA:02858972419
Reason: your signing reason here
Location: your signing location here
Date: 2024.02.23 11:38:33-03'00'
Foxit PDF Reader Version: 2023.2.0

PREFEITURA MUNICIPAL DE COREMAS - PB
CNPJ: 08.939.936/0001-94

MO sem LS => 0,27 LS => 0,00 MO com LS => 0,27
Valor do BDI => 0,65 Valor com BDI => 3,44
Quant. => 4.798,4596000 Preço Total => 16.506,70

23.4	Pavimentação - Etapa 2 - CBUQ							265.464,61	
23.4.1	Código	Banco	Descrição	Tipo	Und	Quant.	Valor Unit	Total	
Composição	99814	SINAPI	LIMPEZA DE SUPERFÍCIE COM JATO DE ALTA PRESSÃO. AF_04/2019	SEDI - SERVIÇOS DIVERSOS	m²	1,0000000	1,73	1,73	
Composição Auxiliar	88316	SINAPI	SERVENTE COM ENCARGOS COMPLEMENTARES	SEDI - SERVIÇOS DIVERSOS	H	0,0890000	19,27	1,71	
Composição Auxiliar	99833	SINAPI	LAVADORA DE ALTA PRESSAO (LAVA-JATO) PARA AGUA FRIA, PRESSAO DE OPERACAO ENTRE 1400 E 1900 LIB/POL2, VAZAO MAXIMA ENTRE 400 E 700 L/H - CHP DIURNO. AF_05/2023	CHOR - CUSTOS HORÁRIOS DE MÁQUINAS E EQUIPAMENTOS	CHP	0,0150000	1,57	0,02	
				MO sem LS =>	1,26	LS =>	0,00	MO com LS =>	1,26
				Valor do BDI =>	0,40			Valor com BDI =>	2,13
						Quant. =>	4.798,4600000	Preço Total =>	10.220,71

23.4.2	Código	Banco	Descrição	Tipo	Und	Quant.	Valor Unit	Total	
Composição	100987	SINAPI	CARGA DE MISTURA ASFÁLTICA EM CAMINHÃO BASCULANTE 14 M³ (UNIDADE: M3). AF_07/2020	TRAN - TRANSPORTES, CARGAS E DESCARGAS	m³	1,0000000	10,18	10,18	
Composição Auxiliar	89876	SINAPI	CAMINHÃO BASCULANTE 14 M3, COM CAVALO MECÂNICO DE CAPACIDADE MÁXIMA DE TRAÇÃO COMBINADO DE 36000 KG, POTÊNCIA 286 CV, INCLUSIVE SEMIREBOQUE COM CAÇAMBA METÁLICA - CHP DIURNO. AF_12/2014	CHOR - CUSTOS HORÁRIOS DE MÁQUINAS E EQUIPAMENTOS	CHP	0,0275000	323,04	8,88	
Composição Auxiliar	89877	SINAPI	CAMINHÃO BASCULANTE 14 M3, COM CAVALO MECÂNICO DE CAPACIDADE MÁXIMA DE TRAÇÃO COMBINADO DE 36000 KG, POTÊNCIA 286 CV, INCLUSIVE SEMIREBOQUE COM CAÇAMBA METÁLICA - CHI DIURNO. AF_12/2014	CHOR - CUSTOS HORÁRIOS DE MÁQUINAS E EQUIPAMENTOS	CHI	0,0156000	83,61	1,30	
				MO sem LS =>	0,94	LS =>	0,00	MO com LS =>	0,94
				Valor do BDI =>	2,38			Valor com BDI =>	12,56
						Quant. =>	143,9500000	Preço Total =>	1.808,01

23.4.3	Código	Banco	Descrição	Tipo	Und	Quant.	Valor Unit	Total
Composição	95876	SINAPI	TRANSPORTE COM CAMINHÃO BASCULANTE DE 14 M³, EM VIA URBANA PAVIMENTADA, DMT ATÉ 30 KM (UNIDADE: M3XKM). AF_07/2020	TRAN - TRANSPORTES, CARGAS E DESCARGAS	M3XKM	1,0000000	2,10	2,10
Composição Auxiliar	89876	SINAPI	CAMINHÃO BASCULANTE 14 M3, COM CAVALO MECÂNICO DE CAPACIDADE MÁXIMA DE TRAÇÃO COMBINADO DE 36000 KG, POTÊNCIA 286 CV, INCLUSIVE SEMIREBOQUE COM CAÇAMBA METÁLICA - CHP DIURNO. AF_12/2014	CHOR - CUSTOS HORÁRIOS DE MÁQUINAS E EQUIPAMENTOS	CHP	0,0059000	323,04	1,90
Composição Auxiliar	89877	SINAPI	CAMINHÃO BASCULANTE 14 M3, COM CAVALO MECÂNICO DE CAPACIDADE MÁXIMA DE TRAÇÃO COMBINADO DE 36000 KG, POTÊNCIA 286 CV, INCLUSIVE SEMIREBOQUE COM CAÇAMBA METÁLICA - CHI DIURNO. AF_12/2014	CHOR - CUSTOS HORÁRIOS DE MÁQUINAS E EQUIPAMENTOS	CHI	0,0025000	83,61	0,20

RUA CAPITÃO ANTÔNIO LEITE, Nº SN CENTRO, CEP: 58770-000
FONE: (83)3433-1074

ALLAM PEREIRA DE MOURA:02858972419
8972419

Digitally signed by ALLAM PEREIRA DE MOURA:02858972419
DN: C=BR, S=PB, L=Coremas, OU=Presental, OJ=3650874000180, OJ=AC SyngularID Multipla, O=ICP-Brasil, CN=ALLAM PEREIRA DE MOURA:02858972419
Reason: your signing reason here
Location: your signing location here
Date: 2024.02.23 11:38:33-03'00'
Foxit PDF Reader Version: 2023.2.0

PREFEITURA MUNICIPAL DE COREMAS - PB
CNPJ: 08.939.936/0001-94

MO sem LS => 0,17 LS => 0,00 MO com LS => 0,17
Valor do BDI => 0,49 Valor com BDI => 2,59
Quant. => 4.318,6100000 Preço Total => 11.185,19

23.4.4	Código	Banco	Descrição	Tipo	Und	Quant.	Valor Unit	Total
Composição	93593	SINAPI	TRANSPORTE COM CAMINHÃO BASCULANTE DE 14 M³, EM VIA URBANA PAVIMENTADA, ADICIONAL PARA DMT EXCEDENTE A 30 KM (UNIDADE: M3XKM). AF_07/2020	TRAN - TRANSPORTES, CARGAS E DESCARGAS	M3XKM	1,0000000	0,85	0,85
Composição Auxiliar	89876	SINAPI	CAMINHÃO BASCULANTE 14 M3, COM CAVALO MECÂNICO DE CAPACIDADE MÁXIMA DE TRAÇÃO COMBINADO DE 36000 KG, POTÊNCIA 286 CV, INCLUSIVE SEMIREBOQUE COM CAÇAMBA METÁLICA - CHP DIURNO. AF_12/2014	CHOR - CUSTOS HORÁRIOS DE MÁQUINAS E EQUIPAMENTOS	CHP	0,0024000	323,04	0,77
Composição Auxiliar	89877	SINAPI	CAMINHÃO BASCULANTE 14 M3, COM CAVALO MECÂNICO DE CAPACIDADE MÁXIMA DE TRAÇÃO COMBINADO DE 36000 KG, POTÊNCIA 286 CV, INCLUSIVE SEMIREBOQUE COM CAÇAMBA METÁLICA - CHI DIURNO. AF_12/2014	CHOR - CUSTOS HORÁRIOS DE MÁQUINAS E EQUIPAMENTOS	CHI	0,0010000	83,61	0,08

MO sem LS => 0,07 LS => 0,00 MO com LS => 0,07
Valor do BDI => 0,19 Valor com BDI => 1,04
Quant. => 6.621,8700000 Preço Total => 6.886,74

23.4.5	Código	Banco	Descrição	Tipo	Und	Quant.	Valor Unit	Total
Composição	95996	SINAPI	EXECUÇÃO DE PAVIMENTO COM APLICAÇÃO DE CONCRETO ASFÁLTICO, CAMADA DE BINDER - EXCLUSIVE CARGA E TRANSPORTE. AF_11/2019	PAVI - PAVIMENTAÇÃO	m³	1,0000000	1.232,27	1.232,27
Composição Auxiliar	5835	SINAPI	VIBROACABADORA DE ASFALTO SOBRE ESTEIRAS, LARGURA DE PAVIMENTAÇÃO 1,90 M A 5,30 M, POTÊNCIA 105 HP CAPACIDADE 450 T/H - CHP DIURNO. AF_11/2014	CHOR - CUSTOS HORÁRIOS DE MÁQUINAS E EQUIPAMENTOS	CHP	0,0331000	335,56	11,10
Composição Auxiliar	5837	SINAPI	VIBROACABADORA DE ASFALTO SOBRE ESTEIRAS, LARGURA DE PAVIMENTAÇÃO 1,90 M A 5,30 M, POTÊNCIA 105 HP CAPACIDADE 450 T/H - CHI DIURNO. AF_11/2014	CHOR - CUSTOS HORÁRIOS DE MÁQUINAS E EQUIPAMENTOS	CHI	0,0678000	125,45	8,50
Composição Auxiliar	88314	SINAPI	RASTELEIRO COM ENCARGOS COMPLEMENTARES	SEDI - SERVIÇOS DIVERSOS	H	0,8072000	22,77	18,37
Composição Auxiliar	91386	SINAPI	CAMINHÃO BASCULANTE 10 M3, TRUCADO CABINE SIMPLES, PESO BRUTO TOTAL 23.000 KG, CARGA ÚTIL MÁXIMA 15.935 KG, DISTÂNCIA ENTRE EIXOS 4,80 M, POTÊNCIA 230 CV INCLUSIVE CAÇAMBA METÁLICA - CHP DIURNO. AF_06/2014	CHOR - CUSTOS HORÁRIOS DE MÁQUINAS E EQUIPAMENTOS	CHP	0,0331000	265,68	8,79
Composição Auxiliar	95631	SINAPI	ROLO COMPACTADOR VIBRATORIO TANDEM, ACO LISO, POTENCIA 125 HP, PESO SEM/COM LASTRO 10,20/11,65 T, LARGURA DE TRABALHO 1,73 M - CHP DIURNO. AF_11/2016	CHOR - CUSTOS HORÁRIOS DE MÁQUINAS E EQUIPAMENTOS	CHP	0,0575000	231,91	13,33
Composição Auxiliar	95632	SINAPI	ROLO COMPACTADOR VIBRATORIO TANDEM, ACO LISO, POTENCIA 125 HP, PESO SEM/COM LASTRO 10,20/11,65 T, LARGURA DE TRABALHO 1,73 M - CHI DIURNO. AF_11/2016	CHOR - CUSTOS HORÁRIOS DE MÁQUINAS E EQUIPAMENTOS	CHI	0,0434000	84,18	3,65
Composição Auxiliar	96155	SINAPI	TRATOR DE PNEUS COM POTÊNCIA DE 85 CV, TRAÇÃO 4X4, COM VASSOURA MECÂNICA ACOPLADA - CHI DIURNO. AF_02/2017	CHOR - CUSTOS HORÁRIOS DE MÁQUINAS E EQUIPAMENTOS	CHI	0,0668000	45,03	3,00

RUA CAPITÃO ANTÔNIO LEITE, Nº SN CENTRO, CEP: 58770-000
FONE: (83)3433-1074

ALLAM PEREIRA DE MOURA:02858972419
8972419

Digitally signed by ALLAM PEREIRA DE MOURA:02858972419
DN: C=BR, S=PB, L=Coremas, OU=Presencial, OJ=3650874000180, OJ=AC SyngularID Multipla, O=ICP-Brasil, CN=ALLAM PEREIRA DE MOURA:02858972419
Reason: your signing reason here
Location: your signing location here
Date: 2024.02.23 11:38:33-03'00'
Foxit PDF Reader Version: 2023.2.0

PREFEITURA MUNICIPAL DE COREMAS - PB

CNPJ: 08.939.936/0001-94

Composição Auxiliar	96157	SINAPI	TRATOR DE PNEUS COM POTÊNCIA DE 85 CV, TRAÇÃO 4X4, COM VASSOURA MECÂNICA ACOPLADA - CHP DIURNO. AF_03/2017	CHOR - CUSTOS HORÁRIOS DE MÁQUINAS E EQUIPAMENTOS	CHP	0,0341000	130,27	4,44	
Composição Auxiliar	96463	SINAPI	ROLO COMPACTADOR DE PNEUS, ESTATICO, PRESSAO VARIAVEL, POTENCIA 110 HP, PESO SEM/COM LASTRO 10,8/27 T, LARGURA DE ROLAGEM 2,30 M - CHP DIURNO. AF_06/2017	CHOR - CUSTOS HORÁRIOS DE MÁQUINAS E EQUIPAMENTOS	CHP	0,0299000	220,09	6,58	
Composição Auxiliar	96464	SINAPI	ROLO COMPACTADOR DE PNEUS, ESTATICO, PRESSAO VARIAVEL, POTENCIA 110 HP, PESO SEM/COM LASTRO 10,8/27 T, LARGURA DE ROLAGEM 2,30 M - CHI DIURNO. AF_06/2017	CHOR - CUSTOS HORÁRIOS DE MÁQUINAS E EQUIPAMENTOS	CHI	0,0710000	90,81	6,44	
Insumo	00041965	SINAPI	CONCRETO BETUMINOSO USINADO A QUENTE (CBUQ) PARA PAVIMENTACAO ASFALTICA, PADRAO DNIT, PARA BINDER, COM CAP 50/70 - AQUISICAO POSTO USINA	Material	T	2,5548000	449,38	1.148,07	
				MO sem LS =>	23,45	LS =>	0,00	MO com LS =>	23,45
				Valor do BDI =>	288,10			Valor com BDI =>	1.520,37
				Quant. =>	143,9500000	Preço Total =>	218.857,26		

23.4.6	Código	Banco	Descrição	Tipo	Und	Quant.	Valor Unit	Total	
Composição	COMP. PRÓP. 96402	Próprio	EXECUÇÃO DE PINTURA DE LIGAÇÃO COM EMULSÃO ASFÁLTICA RR-2C. AF_11/2019	PAVI - PAVIMENTAÇÃO	m²	1,0000000	2,79	2,79	
Composição Auxiliar	96402	SINAPI	EXECUÇÃO DE PINTURA DE LIGAÇÃO COM EMULSÃO ASFÁLTICA RR-2C. AF_11/2019	PAVI - PAVIMENTAÇÃO	m²	1,0000000	2,79	2,79	
				MO sem LS =>	0,27	LS =>	0,00	MO com LS =>	0,27
				Valor do BDI =>	0,65			Valor com BDI =>	3,44
				Quant. =>	4.798,4596000	Preço Total =>	16.506,70		

23.5	Serviços Complementares							7.931,23	
23.5.1	Código	Banco	Descrição	Tipo	Und	Quant.	Valor Unit	Total	
Composição	COMP. PRÓP. ORSE 4650 05/2023	Próprio	SINALIZAÇÃO PERMANENTE, VERTICAL, COM PLACA DE AÇO, PADRÃO DNER, LARGURA=0,60M, COM POSTE DE MADEIRA 2,60M FIXADO COM BASE DE CONCRETO 40X40X50 - PLACA FAIXA DE PEDRESTE	PAVI - PAVIMENTAÇÃO	Unid.	1,0000000	617,10	617,10	
Composição Auxiliar	4650	ORSE	Sinalização permanente, vertical, com placa octogonal de aço, padrão dnit, largura=0,75m, com poste de madeira 3,50m fixado com base de concreto 40x40x50, inclusive mão de obra - Rev 01/2023	Sinalização Vertical	un	1,0000000	617,10	617,10	
				MO sem LS =>	0,00	LS =>	0,00	MO com LS =>	0,00
				Valor do BDI =>	144,27			Valor com BDI =>	761,37
				Quant. =>	2,0000000	Preço Total =>	1.522,74		

23.5.2	Código	Banco	Descrição	Tipo	Und	Quant.	Valor Unit	Total
Composição	COMP. PRÓP. 40817 -	Próprio	SINALIZAÇÃO HORIZONTAL COM RESINA ACRÍLICA EMULSIONADA EM ÁGUA (0,4 mm)	PAVI - PAVIMENTAÇÃO	m²	1,0000000	16,05	16,05

RUA CAPITÃO ANTÔNIO LEITE, Nº SN CENTRO, CEP: 58770-000
FONE: (83)3433-1074

ALLAM PEREIRA DE MOURA:02858972419
8972419

Digitally signed by ALLAM PEREIRA DE MOURA:02858972419
DN: C=BR, S=PB, L=Coremas, OU=Presencial, OJ=3650874000180, OJ=AC SyngularID Multipla, O=ICP-Brasil, CN=ALLAM PEREIRA DE MOURA:02858972419
Reason: your signing reason here
Location: your signing location here
Date: 2024.02.23 11:38:33-03'00'
Foxit PDF Reader Version: 2023.2.0

PREFEITURA MUNICIPAL DE COREMAS - PB
CNPJ: 08.939.936/0001-94

Composição Auxiliar	40817	AGETOP RODOVIARI	SINALIZAÇÃO HORIZONTAL COM RESINA ACRÍLICA EMULSIONADA EM ÁGUA (0,4 mm)	40	m²	1,0000000	16,05	16,05	
				MO sem LS =>	0,56	LS =>	0,00	MO com LS =>	0,56
				Valor do BDI =>	3,75			Valor com BDI =>	19,80
				Quant. =>		319,1880000	Preço Total =>	6.319,92	

23.5.3	Código	Banco	Descrição	Tipo	Und	Quant.	Valor Unit	Total	
Composição	83693	SINAPI	CAIACAO EM MEIO FIO	PAVI - PAVIMENTAÇÃO	m²	1,0000000	4,50	4,50	
Composição Auxiliar	88310	SINAPI	PINTOR COM ENCARGOS COMPLEMENTARES	SEDI - SERVIÇOS DIVERSOS	H	0,1500000	25,51	3,82	
Composição Auxiliar	88316	SINAPI	SERVENTE COM ENCARGOS COMPLEMENTARES	SEDI - SERVIÇOS DIVERSOS	H	0,0075000	19,27	0,14	
Composição Insumo	00011161	SINAPI	CAL HIDRATADA PARA PINTURA	Material	KG	0,3000000	1,80	0,54	
				MO sem LS =>	2,89	LS =>	0,00	MO com LS =>	2,89
				Valor do BDI =>	1,05			Valor com BDI =>	5,55
				Quant. =>		15,9600000	Preço Total =>	88,57	

23.6	Serviços Finais								10.333,18
23.6.1	Código	Banco	Descrição	Tipo	Und	Quant.	Valor Unit	Total	
Composição	99814	SINAPI	LIMPEZA DE SUPERFÍCIE COM JATO DE ALTA PRESSÃO. AF_04/2019	SEDI - SERVIÇOS DIVERSOS	m²	1,0000000	1,73	1,73	
Composição Auxiliar	88316	SINAPI	SERVENTE COM ENCARGOS COMPLEMENTARES	SEDI - SERVIÇOS DIVERSOS	H	0,0890000	19,27	1,71	
Composição Auxiliar	99833	SINAPI	LAVADORA DE ALTA PRESSAO (LAVA-JATO) PARA AGUA FRIA, PRESSAO DE OPERACAO ENTRE 1400 E 1900 LIB/POL2, VAZAO MAXIMA ENTRE 400 E 700 L/H - CHP DIURNO. AF_05/2023	CHOR - CUSTOS HORÁRIOS DE MÁQUINAS E EQUIPAMENTOS	CHP	0,0150000	1,57	0,02	
				MO sem LS =>	1,26	LS =>	0,00	MO com LS =>	1,26
				Valor do BDI =>	0,40			Valor com BDI =>	2,13
				Quant. =>		4.798,4600000	Preço Total =>	10.220,71	

23.6.2	Código	Banco	Descrição	Tipo	Und	Quant.	Valor Unit	Total	
Composição	COMP. PRÓP.	Próprio	PLACA ESMALTADA PARA IDENTIFICAÇÃO NR DE RUA, DIMENSÕES 45X25CM	SEDI - SERVIÇOS DIVERSOS	Unid.	1,0000000	91,16	91,16	
Composição Auxiliar	73916/002	SINAPI	PLACA ESMALTADA PARA IDENTIFICAÇÃO NR DE RUA, DIMENSÕES 45X25CM	SEDI - SERVIÇOS DIVERSOS	UN	1,0000000	91,16	91,16	
				MO sem LS =>	5,66	LS =>	0,00	MO com LS =>	5,66
				Valor do BDI =>	21,31			Valor com BDI =>	112,47
				Quant. =>		1,0000000	Preço Total =>	112,47	

24			RUA MAXIMO ALGUSTO FERNANDES					384.861,76
24.1			Serviços Preliminares					24.741,12

RUA CAPITÃO ANTÔNIO LEITE, Nº SN CENTRO, CEP: 58770-000
FONE: (83)3433-1074

ALLAM PEREIRA DE MOURA:0285
8972419

Digitally signed by ALLAM PEREIRA DE MOURA:02858972419
DN: C=BR, S=PB, L=Coremas, OU=Presencial, OJ=3650874000180, OU=AC SyngularID Multipla, O=ICP-Brasil, CN=ALLAM PEREIRA DE MOURA:02858972419
Reason: your signing reason here
Location: your signing location here
Date: 2024.02.23 11:38:33-03'00'
Foxit PDF Reader Version: 2023.2.0

PREFEITURA MUNICIPAL DE COREMAS - PB
CNPJ: 08.939.936/0001-94

24.1.1	Código	Banco	Descrição	Tipo	Und	Quant.	Valor Unit	Total		
Composição	98525	SINAPI	LIMPEZA MECANIZADA DE CAMADA VEGETAL, VEGETAÇÃO E PEQUENAS ÁRVORES (DIÂMETRO DE TRONCO MENOR QUE 0,20 M), COM TRATOR DE ESTEIRAS.AF_05/2018	URBA - URBANIZAÇÃO	m²	1,0000000	0,36	0,36		
Composição Auxiliar	88316	SINAPI	SERVEnte COM ENCARGOS COMPLEMENTARES	SEDI - SERVIÇOS DIVERSOS	H	0,0030000	19,27	0,05		
Composição Auxiliar	88441	SINAPI	JARDINEIRO COM ENCARGOS COMPLEMENTARES	SEDI - SERVIÇOS DIVERSOS	H	0,0030000	20,12	0,06		
Composição Auxiliar	89031	SINAPI	TRATOR DE ESTEIRAS, POTÊNCIA 100 HP, PESO OPERACIONAL 9,4 T, COM LÂMINA 2,19 M3 - CHI DIURNO. AF_06/2014	CHOR - CUSTOS HORÁRIOS DE MÁQUINAS E EQUIPAMENTOS	CHI	0,0024000	65,80	0,15		
Composição Auxiliar	89032	SINAPI	TRATOR DE ESTEIRAS, POTÊNCIA 100 HP, PESO OPERACIONAL 9,4 T, COM LÂMINA 2,19 M3 - CHP DIURNO. AF_06/2014	CHOR - CUSTOS HORÁRIOS DE MÁQUINAS E EQUIPAMENTOS	CHP	0,0006000	180,36	0,10		
					MO sem LS =>	0,13	LS =>	0,00	MO com LS =>	0,13
					Valor do BDI =>	0,08			Valor com BDI =>	0,44
					Quant. =>		3.111,7100000	Preço Total =>		1.369,15

24.1.2	Código	Banco	Descrição	Tipo	Und	Quant.	Valor Unit	Total		
Composição	101819	SINAPI	RECOMPOSIÇÃO DE PAVIMENTO EM PARALELEPÍEDOS, REJUNTAMENTO COM ARGAMASSA, COM REAPROVEITAMENTO DOS PARALELEPÍEDOS, PARA O FECHAMENTO DE VALAS - INCLUSO RETIRADA E COLOCAÇÃO DO MATERIAL. AF_12/2020	PAVI - PAVIMENTAÇÃO	m²	1,0000000	60,88	60,88		
Composição Auxiliar	88316	SINAPI	SERVEnte COM ENCARGOS COMPLEMENTARES	SEDI - SERVIÇOS DIVERSOS	H	1,9013000	19,27	36,63		
Composição Auxiliar	88628	SINAPI	ARGAMASSA TRAÇO 1:3 (EM VOLUME DE CIMENTO E AREIA MÉDIA ÚMIDA), PREPARO MECÂNICO COM BETONEIRA 400 L. AF_08/2019	SEDI - SERVIÇOS DIVERSOS	m³	0,0204000	519,28	10,59		
Composição Auxiliar	91277	SINAPI	PLACA VIBRATÓRIA REVERSÍVEL COM MOTOR 4 TEMPOS A GASOLINA, FORÇA CENTRÍFUGA DE 25 KN (2500 KGF), POTÊNCIA 5,5 CV - CHP DIURNO. AF_08/2015	CHOR - CUSTOS HORÁRIOS DE MÁQUINAS E EQUIPAMENTOS	CHP	0,0113000	9,16	0,10		
Composição Auxiliar	91278	SINAPI	PLACA VIBRATÓRIA REVERSÍVEL COM MOTOR 4 TEMPOS A GASOLINA, FORÇA CENTRÍFUGA DE 25 KN (2500 KGF), POTÊNCIA 5,5 CV - CHI DIURNO. AF_08/2015	CHOR - CUSTOS HORÁRIOS DE MÁQUINAS E EQUIPAMENTOS	CHI	0,4640000	0,61	0,28		
Insumo	00000367	SINAPI	AREIA GROSSA - POSTO JAZIDA/FORNECEDOR (RETIRADO NA JAZIDA, SEM TRANSPORTE)	Material	m³	0,1140000	116,50	13,28		
					MO sem LS =>	27,77	LS =>	0,00	MO com LS =>	27,77
					Valor do BDI =>	14,23			Valor com BDI =>	75,11
					Quant. =>		311,1700000	Preço Total =>		23.371,97

24.2			Serviços de Terraplenagem					1.431,38
24.2.1	Código	Banco	Descrição	Tipo	Und	Quant.	Valor Unit	Total
Composição	COMP. PRÓP. 78472	Próprio	SERVICOS TOPOGRAFICOS PARA PAVIMENTACAO, INCLUSIVE NOTA DE SERVICOS, ACOMPANHAMENTO E GREIDE	SEDI - SERVIÇOS DIVERSOS	m²	1,0000000	0,38	0,38
Composição Auxiliar	78472	SINAPI	SERVICOS TOPOGRAFICOS PARA PAVIMENTACAO, INCLUSIVE NOTA DE SERVICOS, ACOMPANHAMENTO E GREIDE	SERT - SERVIÇOS TÉCNICOS	m²	1,0000000	0,38	0,38

RUA CAPITÃO ANTÔNIO LEITE, Nº SN CENTRO, CEP: 58770-000
FONE: (83)3433-1074

ALLAM PEREIRA DE MOURA:02858972419
8972419

Digitally signed by ALLAM PEREIRA DE MOURA:02858972419
DN: C=BR, S=PB, L=Coremas, OU=Presencial, OJ=3650874000180, OJ=AC SyngularID Multipla, O=ICP-Brasil, CN=ALLAM PEREIRA DE MOURA:02858972419
Reason: your signing reason here
Location: your signing location here
Date: 2024.02.23 11:38:33-03'00'
Foxit PDF Reader Version: 2023.2.0

PREFEITURA MUNICIPAL DE COREMAS - PB
CNPJ: 08.939.936/0001-94

MO sem LS => 0,23 LS => 0,00 MO com LS => 0,23
Valor do BDI => 0,08 Valor com BDI => 0,46
Quant. => 3.111,7140000 Preço Total => 1.431,38

24.3 Pavimentação - Etapa 1 - BLINDER								172.150,55	
24.3.1	Código	Banco	Descrição	Tipo	Und	Quant.	Valor Unit	Total	
Composição	99814	SINAPI	LIMPEZA DE SUPERFÍCIE COM JATO DE ALTA PRESSÃO. AF_04/2019	SEDI - SERVIÇOS DIVERSOS	m²	1,0000000	1,73	1,73	
Composição Auxiliar	88316	SINAPI	SERVENTE COM ENCARGOS COMPLEMENTARES	SEDI - SERVIÇOS DIVERSOS	H	0,0890000	19,27	1,71	
Composição Auxiliar	99833	SINAPI	LAVADORA DE ALTA PRESSAO (LAVA-JATO) PARA AGUA FRIA, PRESSAO DE OPERACAO ENTRE 1400 E 1900 LIB/POL2, VAZAO MAXIMA ENTRE 400 E 700 L/H - CHP DIURNO. AF_05/2023	CHOR - CUSTOS HORÁRIOS DE MÁQUINAS E EQUIPAMENTOS	CHP	0,0150000	1,57	0,02	
				MO sem LS =>	1,26	LS =>	0,00	MO com LS =>	1,26
				Valor do BDI =>	0,40			Valor com BDI =>	2,13
						Quant. =>	3.111,7100000	Preço Total =>	6.627,94

24.3.2	Código	Banco	Descrição	Tipo	Und	Quant.	Valor Unit	Total	
Composição	100987	SINAPI	CARGA DE MISTURA ASFÁLTICA EM CAMINHÃO BASCULANTE 14 M³ (UNIDADE: M3). AF_07/2020	TRAN - TRANSPORTES, CARGAS E DESCARGAS	m³	1,0000000	10,18	10,18	
Composição Auxiliar	89876	SINAPI	CAMINHÃO BASCULANTE 14 M3, COM CAVALO MECÂNICO DE CAPACIDADE MÁXIMA DE TRAÇÃO COMBINADO DE 36000 KG, POTÊNCIA 286 CV, INCLUSIVE SEMIREBOQUE COM CAÇAMBA METÁLICA - CHP DIURNO. AF_12/2014	CHOR - CUSTOS HORÁRIOS DE MÁQUINAS E EQUIPAMENTOS	CHP	0,0275000	323,04	8,88	
Composição Auxiliar	89877	SINAPI	CAMINHÃO BASCULANTE 14 M3, COM CAVALO MECÂNICO DE CAPACIDADE MÁXIMA DE TRAÇÃO COMBINADO DE 36000 KG, POTÊNCIA 286 CV, INCLUSIVE SEMIREBOQUE COM CAÇAMBA METÁLICA - CHI DIURNO. AF_12/2014	CHOR - CUSTOS HORÁRIOS DE MÁQUINAS E EQUIPAMENTOS	CHI	0,0156000	83,61	1,30	
				MO sem LS =>	0,94	LS =>	0,00	MO com LS =>	0,94
				Valor do BDI =>	2,38			Valor com BDI =>	12,56
						Quant. =>	93,3500000	Preço Total =>	1.172,47

24.3.3	Código	Banco	Descrição	Tipo	Und	Quant.	Valor Unit	Total
Composição	95876	SINAPI	TRANSPORTE COM CAMINHÃO BASCULANTE DE 14 M³, EM VIA URBANA PAVIMENTADA, DMT ATÉ 30 KM (UNIDADE: M3XKM). AF_07/2020	TRAN - TRANSPORTES, CARGAS E DESCARGAS	M3XKM	1,0000000	2,10	2,10
Composição Auxiliar	89876	SINAPI	CAMINHÃO BASCULANTE 14 M3, COM CAVALO MECÂNICO DE CAPACIDADE MÁXIMA DE TRAÇÃO COMBINADO DE 36000 KG, POTÊNCIA 286 CV, INCLUSIVE SEMIREBOQUE COM CAÇAMBA METÁLICA - CHP DIURNO. AF_12/2014	CHOR - CUSTOS HORÁRIOS DE MÁQUINAS E EQUIPAMENTOS	CHP	0,0059000	323,04	1,90
Composição Auxiliar	89877	SINAPI	CAMINHÃO BASCULANTE 14 M3, COM CAVALO MECÂNICO DE CAPACIDADE MÁXIMA DE TRAÇÃO COMBINADO DE 36000 KG, POTÊNCIA 286 CV, INCLUSIVE SEMIREBOQUE COM CAÇAMBA METÁLICA - CHI DIURNO. AF_12/2014	CHOR - CUSTOS HORÁRIOS DE MÁQUINAS E EQUIPAMENTOS	CHI	0,0025000	83,61	0,20

RUA CAPITÃO ANTÔNIO LEITE, Nº SN CENTRO, CEP: 58770-000
FONE: (83)3433-1074

ALLAM PEREIRA DE MOURA:02858972419
8972419

Digitally signed by ALLAM PEREIRA DE MOURA:02858972419
DN: C=BR, S=PB, L=Coremas, OU=Presencial, OJ=3650874000180, OJ=AC SyngularID Multipla, O=ICP-Brasil, CN=ALLAM PEREIRA DE MOURA:02858972419
Reason: your signing reason here
Location: your signing location here
Date: 2024.02.23 11:38:33-03'00'
Foxit PDF Reader Version: 2023.2.0

PREFEITURA MUNICIPAL DE COREMAS - PB
CNPJ: 08.939.936/0001-94

MO sem LS => 0,17 LS => 0,00 MO com LS => 0,17
Valor do BDI => 0,49 Valor com BDI => 2,59
Quant. => 2.800,5400000 Preço Total => 7.253,39

24.3.4	Código	Banco	Descrição	Tipo	Und	Quant.	Valor Unit	Total
Composição	93593	SINAPI	TRANSPORTE COM CAMINHÃO BASCULANTE DE 14 M³, EM VIA URBANA PAVIMENTADA, ADICIONAL PARA DMT EXCEDENTE A 30 KM (UNIDADE: M3XKM). AF_07/2020	TRAN - TRANSPORTES, CARGAS E DESCARGAS	M3XKM	1,0000000	0,85	0,85
Composição Auxiliar	89876	SINAPI	CAMINHÃO BASCULANTE 14 M3, COM CAVALO MECÂNICO DE CAPACIDADE MÁXIMA DE TRAÇÃO COMBINADO DE 36000 KG, POTÊNCIA 286 CV, INCLUSIVE SEMIREBOQUE COM CAÇAMBA METÁLICA - CHP DIURNO. AF_12/2014	CHOR - CUSTOS HORÁRIOS DE MÁQUINAS E EQUIPAMENTOS	CHP	0,0024000	323,04	0,77
Composição Auxiliar	89877	SINAPI	CAMINHÃO BASCULANTE 14 M3, COM CAVALO MECÂNICO DE CAPACIDADE MÁXIMA DE TRAÇÃO COMBINADO DE 36000 KG, POTÊNCIA 286 CV, INCLUSIVE SEMIREBOQUE COM CAÇAMBA METÁLICA - CHI DIURNO. AF_12/2014	CHOR - CUSTOS HORÁRIOS DE MÁQUINAS E EQUIPAMENTOS	CHI	0,0010000	83,61	0,08

MO sem LS => 0,07 LS => 0,00 MO com LS => 0,07
Valor do BDI => 0,19 Valor com BDI => 1,04
Quant. => 4.294,1700000 Preço Total => 4.465,93

24.3.5	Código	Banco	Descrição	Tipo	Und	Quant.	Valor Unit	Total
Composição	95996	SINAPI	EXECUÇÃO DE PAVIMENTO COM APLICAÇÃO DE CONCRETO ASFÁLTICO, CAMADA DE BINDER - EXCLUSIVE CARGA E TRANSPORTE. AF_11/2019	PAVI - PAVIMENTAÇÃO	m³	1,0000000	1.232,27	1.232,27
Composição Auxiliar	5835	SINAPI	VIBROACABADORA DE ASFALTO SOBRE ESTEIRAS, LARGURA DE PAVIMENTAÇÃO 1,90 M A 5,30 M, POTÊNCIA 105 HP CAPACIDADE 450 T/H - CHP DIURNO. AF_11/2014	CHOR - CUSTOS HORÁRIOS DE MÁQUINAS E EQUIPAMENTOS	CHP	0,0331000	335,56	11,10
Composição Auxiliar	5837	SINAPI	VIBROACABADORA DE ASFALTO SOBRE ESTEIRAS, LARGURA DE PAVIMENTAÇÃO 1,90 M A 5,30 M, POTÊNCIA 105 HP CAPACIDADE 450 T/H - CHI DIURNO. AF_11/2014	CHOR - CUSTOS HORÁRIOS DE MÁQUINAS E EQUIPAMENTOS	CHI	0,0678000	125,45	8,50
Composição Auxiliar	88314	SINAPI	RASTELEIRO COM ENCARGOS COMPLEMENTARES	SEDI - SERVIÇOS DIVERSOS	H	0,8072000	22,77	18,37
Composição Auxiliar	91386	SINAPI	CAMINHÃO BASCULANTE 10 M3, TRUCADO CABINE SIMPLES, PESO BRUTO TOTAL 23.000 KG, CARGA ÚTIL MÁXIMA 15.935 KG, DISTÂNCIA ENTRE EIXOS 4,80 M, POTÊNCIA 230 CV INCLUSIVE CAÇAMBA METÁLICA - CHP DIURNO. AF_06/2014	CHOR - CUSTOS HORÁRIOS DE MÁQUINAS E EQUIPAMENTOS	CHP	0,0331000	265,68	8,79
Composição Auxiliar	95631	SINAPI	ROLO COMPACTADOR VIBRATORIO TANDEM, ACO LISO, POTENCIA 125 HP, PESO SEM/COM LASTRO 10,20/11,65 T, LARGURA DE TRABALHO 1,73 M - CHP DIURNO. AF_11/2016	CHOR - CUSTOS HORÁRIOS DE MÁQUINAS E EQUIPAMENTOS	CHP	0,0575000	231,91	13,33
Composição Auxiliar	95632	SINAPI	ROLO COMPACTADOR VIBRATORIO TANDEM, ACO LISO, POTENCIA 125 HP, PESO SEM/COM LASTRO 10,20/11,65 T, LARGURA DE TRABALHO 1,73 M - CHI DIURNO. AF_11/2016	CHOR - CUSTOS HORÁRIOS DE MÁQUINAS E EQUIPAMENTOS	CHI	0,0434000	84,18	3,65
Composição Auxiliar	96155	SINAPI	TRATOR DE PNEUS COM POTÊNCIA DE 85 CV, TRAÇÃO 4X4, COM VASSOURA MECÂNICA ACOPLADA - CHI DIURNO. AF_02/2017	CHOR - CUSTOS HORÁRIOS DE MÁQUINAS E EQUIPAMENTOS	CHI	0,0668000	45,03	3,00

RUA CAPITÃO ANTÔNIO LEITE, Nº SN CENTRO, CEP: 58770-000
FONE: (83)3433-1074

ALLAM PEREIRA DE MOURA:02858972419
8972419

Digitally signed by ALLAM PEREIRA DE MOURA:02858972419
DN: C=BR, S=PB, L=Coremas, OU=Presencial, OJ=3650874000180, O=AC SyngularID Multipla, O=ICP-Brasil, CN=ALLAM PEREIRA DE MOURA:02858972419
Reason: your signing reason here
Location: your signing location here
Date: 2024.02.23 11:38:33-03'00'
Foxit PDF Reader Version: 2023.2.0

PREFEITURA MUNICIPAL DE COREMAS - PB
CNPJ: 08.939.936/0001-94

Composição Auxiliar	96157	SINAPI	TRATOR DE PNEUS COM POTÊNCIA DE 85 CV, TRAÇÃO 4X4, COM VASSOURA MECÂNICA ACOPLADA - CHP DIURNO. AF_03/2017	CHOR - CUSTOS HORÁRIOS DE MÁQUINAS E EQUIPAMENTOS	CHP	0,0341000	130,27	4,44	
Composição Auxiliar	96463	SINAPI	ROLO COMPACTADOR DE PNEUS, ESTATICO, PRESSAO VARIAVEL, POTENCIA 110 HP, PESO SEM/COM LASTRO 10,8/27 T, LARGURA DE ROLAGEM 2,30 M - CHP DIURNO. AF_06/2017	CHOR - CUSTOS HORÁRIOS DE MÁQUINAS E EQUIPAMENTOS	CHP	0,0299000	220,09	6,58	
Composição Auxiliar	96464	SINAPI	ROLO COMPACTADOR DE PNEUS, ESTATICO, PRESSAO VARIAVEL, POTENCIA 110 HP, PESO SEM/COM LASTRO 10,8/27 T, LARGURA DE ROLAGEM 2,30 M - CHI DIURNO. AF_06/2017	CHOR - CUSTOS HORÁRIOS DE MÁQUINAS E EQUIPAMENTOS	CHI	0,0710000	90,81	6,44	
Insumo	00041965	SINAPI	CONCRETO BETUMINOSO USINADO A QUENTE (CBUQ) PARA PAVIMENTACAO ASFALTICA, PADRAO DNIT, PARA BINDER, COM CAP 50/70 - AQUISICAO POSTO USINA	Material	T	2,5548000	449,38	1.148,07	
				MO sem LS =>	23,45	LS =>	0,00	MO com LS =>	23,45
				Valor do BDI =>	288,10			Valor com BDI =>	1.520,37
				Quant. =>	93,3500000	Preço Total =>	141.926,53		

24.3.6	Código	Banco	Descrição	Tipo	Und	Quant.	Valor Unit	Total	
Composição	COMP. PRÓP. 96402	Próprio	EXECUÇÃO DE PINTURA DE LIGAÇÃO COM EMULSÃO ASFÁLTICA RR-2C. AF_11/2019	PAVI - PAVIMENTAÇÃO	m²	1,0000000	2,79	2,79	
Composição Auxiliar	96402	SINAPI	EXECUÇÃO DE PINTURA DE LIGAÇÃO COM EMULSÃO ASFÁLTICA RR-2C. AF_11/2019	PAVI - PAVIMENTAÇÃO	m²	1,0000000	2,79	2,79	
				MO sem LS =>	0,27	LS =>	0,00	MO com LS =>	0,27
				Valor do BDI =>	0,65			Valor com BDI =>	3,44
				Quant. =>	3.111,7140000	Preço Total =>	10.704,29		

24.4	Pavimentação - Etapa 2 - CBUQ							172.150,55	
24.4.1	Código	Banco	Descrição	Tipo	Und	Quant.	Valor Unit	Total	
Composição	99814	SINAPI	LIMPEZA DE SUPERFÍCIE COM JATO DE ALTA PRESSÃO. AF_04/2019	SEDI - SERVIÇOS DIVERSOS	m²	1,0000000	1,73	1,73	
Composição Auxiliar	88316	SINAPI	SERVENTE COM ENCARGOS COMPLEMENTARES	SEDI - SERVIÇOS DIVERSOS	H	0,0890000	19,27	1,71	
Composição Auxiliar	99833	SINAPI	LAVADORA DE ALTA PRESSAO (LAVA-JATO) PARA AGUA FRIA, PRESSAO DE OPERACAO ENTRE 1400 E 1900 LIB/POL2, VAZAO MAXIMA ENTRE 400 E 700 L/H - CHP DIURNO. AF_05/2023	CHOR - CUSTOS HORÁRIOS DE MÁQUINAS E EQUIPAMENTOS	CHP	0,0150000	1,57	0,02	
				MO sem LS =>	1,26	LS =>	0,00	MO com LS =>	1,26
				Valor do BDI =>	0,40			Valor com BDI =>	2,13
				Quant. =>	3.111,7100000	Preço Total =>	6.627,94		

24.4.2	Código	Banco	Descrição	Tipo	Und	Quant.	Valor Unit	Total
Composição	100987	SINAPI	CARGA DE MISTURA ASFÁLTICA EM CAMINHÃO BASCULANTE 14 M³ (UNIDADE: M3). AF_07/2020	TRAN - TRANSPORTES, CARGAS E DESCARGAS	m³	1,0000000	10,18	10,18

RUA CAPITÃO ANTÔNIO LEITE, Nº SN CENTRO, CEP: 58770-000
FONE: (83)3433-1074

ALLAM PEREIRA DE MOURA:02858972419
8972419

Digitally signed by ALLAM PEREIRA DE MOURA:02858972419
DN: C=BR, S=PB, L=Coremas, OU=Presencial, OJ=3650874000180, O=AC SyngularID Multipla, O=ICP-Brasil, CN=ALLAM PEREIRA DE MOURA:02858972419
Reason: your signing reason here
Location: your signing location here
Date: 2024.02.23 11:38:33-03'00'
Foxit PDF Reader Version: 2023.2.0

PREFEITURA MUNICIPAL DE COREMAS - PB
CNPJ: 08.939.936/0001-94

Composição Auxiliar	89876	SINAPI	CAMINHÃO BASCULANTE 14 M3, COM CAVALO MECÂNICO DE CAPACIDADE MÁXIMA DE TRAÇÃO COMBINADO DE 36000 KG, POTÊNCIA 286 CV, INCLUSIVE SEMIREBOQUE COM CAÇAMBA METÁLICA - CHP DIURNO. AF_12/2014	CHOR - CUSTOS HORÁRIOS DE MÁQUINAS E EQUIPAMENTOS	CHP	0,0275000	323,04	8,88	
Composição Auxiliar	89877	SINAPI	CAMINHÃO BASCULANTE 14 M3, COM CAVALO MECÂNICO DE CAPACIDADE MÁXIMA DE TRAÇÃO COMBINADO DE 36000 KG, POTÊNCIA 286 CV, INCLUSIVE SEMIREBOQUE COM CAÇAMBA METÁLICA - CHI DIURNO. AF_12/2014	CHOR - CUSTOS HORÁRIOS DE MÁQUINAS E EQUIPAMENTOS	CHI	0,0156000	83,61	1,30	
				MO sem LS =>	0,94	LS =>	0,00	MO com LS =>	0,94
				Valor do BDI =>	2,38			Valor com BDI =>	12,56
						Quant. =>	93,3500000	Preço Total =>	1.172,47

24.4.3	Código	Banco	Descrição	Tipo	Und	Quant.	Valor Unit	Total	
Composição	95876	SINAPI	TRANSPORTE COM CAMINHÃO BASCULANTE DE 14 M³, EM VIA URBANA PAVIMENTADA, DMT ATÉ 30 KM (UNIDADE: M3XKM). AF_07/2020	TRAN - TRANSPORTES, CARGAS E DESCARGAS	M3XKM	1,0000000	2,10	2,10	
Composição Auxiliar	89876	SINAPI	CAMINHÃO BASCULANTE 14 M3, COM CAVALO MECÂNICO DE CAPACIDADE MÁXIMA DE TRAÇÃO COMBINADO DE 36000 KG, POTÊNCIA 286 CV, INCLUSIVE SEMIREBOQUE COM CAÇAMBA METÁLICA - CHP DIURNO. AF_12/2014	CHOR - CUSTOS HORÁRIOS DE MÁQUINAS E EQUIPAMENTOS	CHP	0,0059000	323,04	1,90	
Composição Auxiliar	89877	SINAPI	CAMINHÃO BASCULANTE 14 M3, COM CAVALO MECÂNICO DE CAPACIDADE MÁXIMA DE TRAÇÃO COMBINADO DE 36000 KG, POTÊNCIA 286 CV, INCLUSIVE SEMIREBOQUE COM CAÇAMBA METÁLICA - CHI DIURNO. AF_12/2014	CHOR - CUSTOS HORÁRIOS DE MÁQUINAS E EQUIPAMENTOS	CHI	0,0025000	83,61	0,20	
				MO sem LS =>	0,17	LS =>	0,00	MO com LS =>	0,17
				Valor do BDI =>	0,49			Valor com BDI =>	2,59
						Quant. =>	2.800,5400000	Preço Total =>	7.253,39

24.4.4	Código	Banco	Descrição	Tipo	Und	Quant.	Valor Unit	Total	
Composição	93593	SINAPI	TRANSPORTE COM CAMINHÃO BASCULANTE DE 14 M³, EM VIA URBANA PAVIMENTADA, ADICIONAL PARA DMT EXCEDENTE A 30 KM (UNIDADE: M3XKM). AF_07/2020	TRAN - TRANSPORTES, CARGAS E DESCARGAS	M3XKM	1,0000000	0,85	0,85	
Composição Auxiliar	89876	SINAPI	CAMINHÃO BASCULANTE 14 M3, COM CAVALO MECÂNICO DE CAPACIDADE MÁXIMA DE TRAÇÃO COMBINADO DE 36000 KG, POTÊNCIA 286 CV, INCLUSIVE SEMIREBOQUE COM CAÇAMBA METÁLICA - CHP DIURNO. AF_12/2014	CHOR - CUSTOS HORÁRIOS DE MÁQUINAS E EQUIPAMENTOS	CHP	0,0024000	323,04	0,77	
Composição Auxiliar	89877	SINAPI	CAMINHÃO BASCULANTE 14 M3, COM CAVALO MECÂNICO DE CAPACIDADE MÁXIMA DE TRAÇÃO COMBINADO DE 36000 KG, POTÊNCIA 286 CV, INCLUSIVE SEMIREBOQUE COM CAÇAMBA METÁLICA - CHI DIURNO. AF_12/2014	CHOR - CUSTOS HORÁRIOS DE MÁQUINAS E EQUIPAMENTOS	CHI	0,0010000	83,61	0,08	
				MO sem LS =>	0,07	LS =>	0,00	MO com LS =>	0,07
				Valor do BDI =>	0,19			Valor com BDI =>	1,04
						Quant. =>	4.294,1700000	Preço Total =>	4.465,93

24.4.5	Código	Banco	Descrição	Tipo	Und	Quant.	Valor Unit	Total
--------	--------	-------	-----------	------	-----	--------	------------	-------

RUA CAPITÃO ANTÔNIO LEITE, Nº SN CENTRO, CEP: 58770-000
FONE: (83)3433-1074

ALLAM PEREIRA DE MOURA:0285
8972419

Digitally signed by ALLAM PEREIRA DE MOURA:02858972419
DN: C=BR, S=PB, L=Coremas, OU=Presental, O=3650874000180, OU=AC SyngularID Multipla, O=ICP-Brasil, CN=ALLAM PEREIRA DE MOURA:02858972419
Reason: your signing reason here
Location: your signing location here
Date: 2024.02.23 11:38:33-03'00'
Foxit PDF Reader Version: 2023.2.0

PREFEITURA MUNICIPAL DE COREMAS - PB
CNPJ: 08.939.936/0001-94

Composição	95996	SINAPI	EXECUÇÃO DE PAVIMENTO COM APLICAÇÃO DE CONCRETO ASFÁLTICO, CAMADA DE BINDER - EXCLUSIVE CARGA E TRANSPORTE. AF_11/2019	PAVI - PAVIMENTAÇÃO	m³	1,0000000	1.232,27	1.232,27		
Composição Auxiliar	5835	SINAPI	VIBROACABADORA DE ASFALTO SOBRE ESTEIRAS, LARGURA DE PAVIMENTAÇÃO 1,90 M A 5,30 M, POTÊNCIA 105 HP CAPACIDADE 450 T/H - CHP DIURNO. AF_11/2014	CHOR - CUSTOS HORÁRIOS DE MÁQUINAS E EQUIPAMENTOS	CHP	0,0331000	335,56	11,10		
Composição Auxiliar	5837	SINAPI	VIBROACABADORA DE ASFALTO SOBRE ESTEIRAS, LARGURA DE PAVIMENTAÇÃO 1,90 M A 5,30 M, POTÊNCIA 105 HP CAPACIDADE 450 T/H - CHI DIURNO. AF_11/2014	CHOR - CUSTOS HORÁRIOS DE MÁQUINAS E EQUIPAMENTOS	CHI	0,0678000	125,45	8,50		
Composição Auxiliar	88314	SINAPI	RASTELEIRO COM ENCARGOS COMPLEMENTARES	SEDI - SERVIÇOS DIVERSOS	H	0,8072000	22,77	18,37		
Composição Auxiliar	91386	SINAPI	CAMINHÃO BASCULANTE 10 M3, TRUCADO CABINE SIMPLES, PESO BRUTO TOTAL 23.000 KG, CARGA ÚTIL MÁXIMA 15.935 KG, DISTÂNCIA ENTRE EIXOS 4,80 M, POTÊNCIA 230 CV INCLUSIVE CAÇAMBA METÁLICA - CHP DIURNO. AF_06/2014	CHOR - CUSTOS HORÁRIOS DE MÁQUINAS E EQUIPAMENTOS	CHP	0,0331000	265,68	8,79		
Composição Auxiliar	95631	SINAPI	ROLO COMPACTADOR VIBRATORIO TANDEM, ACO LISO, POTENCIA 125 HP, PESO SEM/COM LASTRO 10,20/11,65 T, LARGURA DE TRABALHO 1,73 M - CHP DIURNO. AF_11/2016	CHOR - CUSTOS HORÁRIOS DE MÁQUINAS E EQUIPAMENTOS	CHP	0,0575000	231,91	13,33		
Composição Auxiliar	95632	SINAPI	ROLO COMPACTADOR VIBRATORIO TANDEM, ACO LISO, POTENCIA 125 HP, PESO SEM/COM LASTRO 10,20/11,65 T, LARGURA DE TRABALHO 1,73 M - CHI DIURNO. AF_11/2016	CHOR - CUSTOS HORÁRIOS DE MÁQUINAS E EQUIPAMENTOS	CHI	0,0434000	84,18	3,65		
Composição Auxiliar	96155	SINAPI	TRATOR DE PNEUS COM POTÊNCIA DE 85 CV, TRAÇÃO 4X4, COM VASSOURA MECÂNICA ACOPLADA - CHI DIURNO. AF_02/2017	CHOR - CUSTOS HORÁRIOS DE MÁQUINAS E EQUIPAMENTOS	CHI	0,0668000	45,03	3,00		
Composição Auxiliar	96157	SINAPI	TRATOR DE PNEUS COM POTÊNCIA DE 85 CV, TRAÇÃO 4X4, COM VASSOURA MECÂNICA ACOPLADA - CHP DIURNO. AF_03/2017	CHOR - CUSTOS HORÁRIOS DE MÁQUINAS E EQUIPAMENTOS	CHP	0,0341000	130,27	4,44		
Composição Auxiliar	96463	SINAPI	ROLO COMPACTADOR DE PNEUS, ESTATICO, PRESSAO VARIAVEL, POTENCIA 110 HP, PESO SEM/COM LASTRO 10,8/27 T, LARGURA DE ROLAGEM 2,30 M - CHP DIURNO. AF_06/2017	CHOR - CUSTOS HORÁRIOS DE MÁQUINAS E EQUIPAMENTOS	CHP	0,0299000	220,09	6,58		
Composição Auxiliar	96464	SINAPI	ROLO COMPACTADOR DE PNEUS, ESTATICO, PRESSAO VARIAVEL, POTENCIA 110 HP, PESO SEM/COM LASTRO 10,8/27 T, LARGURA DE ROLAGEM 2,30 M - CHI DIURNO. AF_06/2017	CHOR - CUSTOS HORÁRIOS DE MÁQUINAS E EQUIPAMENTOS	CHI	0,0710000	90,81	6,44		
Insumo	00041965	SINAPI	CONCRETO BETUMINOSO USINADO A QUENTE (CBUQ) PARA PAVIMENTACAO ASFALTICA, PADRAO DNIT, PARA BINDER, COM CAP 50/70 - AQUISICAO POSTO USINA	Material	T	2,5548000	449,38	1.148,07		
					MO sem LS =>	23,45	LS =>	0,00	MO com LS =>	23,45
					Valor do BDI =>	288,10			Valor com BDI =>	1.520,37
					Quant. =>	93,3500000	Preço Total =>	141.926,53		

24.4.6	Código	Banco	Descrição	Tipo	Und	Quant.	Valor Unit	Total
Composição	COMP. PRÓP. 96402	Próprio	EXECUÇÃO DE PINTURA DE LIGAÇÃO COM EMULSÃO ASFÁLTICA RR-2C. AF_11/2019	PAVI - PAVIMENTAÇÃO	m²	1,0000000	2,79	2,79
Composição Auxiliar	96402	SINAPI	EXECUÇÃO DE PINTURA DE LIGAÇÃO COM EMULSÃO ASFÁLTICA RR-2C. AF_11/2019	PAVI - PAVIMENTAÇÃO	m²	1,0000000	2,79	2,79

RUA CAPITÃO ANTÔNIO LEITE, Nº SN CENTRO, CEP: 58770-000
FONE: (83)3433-1074

ALLAM PEREIRA DE MOURA:02858972419
8972419

Digitally signed by ALLAM PEREIRA DE MOURA:02858972419
DN: C=BR, S=PB, L=Coremas, OU=Presencial, OJ=3659874000180, OU=AC SyngularID Multipla, O=ICP-Brasil, CN=ALLAM PEREIRA DE MOURA:02858972419
Reason: your signing reason here
Location: your signing location here
Date: 2024.02.23 11:38:33-03'00'
Foxit PDF Reader Version: 2023.2.0

PREFEITURA MUNICIPAL DE COREMAS - PB
CNPJ: 08.939.936/0001-94

MO sem LS => 0,27 LS => 0,00 MO com LS => 0,27
Valor do BDI => 0,65 Valor com BDI => 3,44
Quant. => 3.111,7140000 Preço Total => 10.704,29

24.5								7.647,75		
Serviços Complementares										
24.5.1	Código	Banco	Descrição	Tipo	Und	Quant.	Valor Unit	Total		
Composição	COMP. PRÓP. ORSE 4650 05/2023	Próprio	SINALIZAÇÃO PERMANENTE, VERTICAL, COM PLACA DE AÇO, PADRÃO DNER, LARGURA=0,60M, COM POSTE DE MADEIRA 2,60M FIXADO COM BASE DE CONCRETO 40X40X50 - PLACA FAIXA DE PEDRESTE	PAVI - PAVIMENTAÇÃO	Unid.	1,0000000	617,10	617,10		
Composição Auxiliar	4650 ORSE		Sinalização permanente, vertical, com placa octogonal de aço, padrão dnit, largura=0,75m, com poste de madeira 3,50m fixado com base de concreto 40x40x50, inclusive mão de obra - Rev 01/2023	Sinalização Vertical	un	1,0000000	617,10	617,10		
				MO sem LS =>		0,00	LS =>	0,00	MO com LS =>	0,00
				Valor do BDI =>		144,27			Valor com BDI =>	761,37
						Quant. =>	2,0000000	Preço Total =>	1.522,74	

24.5.2										
Serviços Complementares										
24.5.2	Código	Banco	Descrição	Tipo	Und	Quant.	Valor Unit	Total		
Composição	COMP. PRÓP. 40817 -	Próprio	SINALIZAÇÃO HORIZONTAL COM RESINA ACRÍLICA EMULSIONADA EM ÁGUA (0,4 mm)	PAVI - PAVIMENTAÇÃO	m²	1,0000000	16,05	16,05		
Composição Auxiliar	40817 AGETOP RODOVIARI		SINALIZAÇÃO HORIZONTAL COM RESINA ACRÍLICA EMULSIONADA EM ÁGUA (0,4 mm)	40	m²	1,0000000	16,05	16,05		
				MO sem LS =>		0,56	LS =>	0,00	MO com LS =>	0,56
				Valor do BDI =>		3,75			Valor com BDI =>	19,80
						Quant. =>	305,0700000	Preço Total =>	6.040,38	

24.5.3										
Serviços Complementares										
24.5.3	Código	Banco	Descrição	Tipo	Und	Quant.	Valor Unit	Total		
Composição	83693 SINAPI		CAIACAO EM MEIO FIO	PAVI - PAVIMENTAÇÃO	m²	1,0000000	4,50	4,50		
Composição Auxiliar	88310 SINAPI		PINTOR COM ENCARGOS COMPLEMENTARES	SEDI - SERVIÇOS DIVERSOS	H	0,1500000	25,51	3,82		
Composição Auxiliar	88316 SINAPI		SERVEnte COM ENCARGOS COMPLEMENTARES	SEDI - SERVIÇOS DIVERSOS	H	0,0075000	19,27	0,14		
Insumo	00011161 SINAPI		CAL HIDRATADA PARA PINTURA	Material	KG	0,3000000	1,80	0,54		
				MO sem LS =>		2,89	LS =>	0,00	MO com LS =>	2,89
				Valor do BDI =>		1,05			Valor com BDI =>	5,55
						Quant. =>	15,2500000	Preço Total =>	84,63	

24.6								6.740,41
Serviços Finais								
24.6.1	Código	Banco	Descrição	Tipo	Und	Quant.	Valor Unit	Total
Composição	99814 SINAPI		LIMPEZA DE SUPERFÍCIE COM JATO DE ALTA PRESSÃO. AF_04/2019	SEDI - SERVIÇOS DIVERSOS	m²	1,0000000	1,73	1,73

RUA CAPITÃO ANTÔNIO LEITE, Nº SN CENTRO, CEP: 58770-000
FONE: (83)3433-1074

ALLAM PEREIRA DE MOURA:02858972419
Digitally signed by ALLAM PEREIRA DE MOURA:02858972419
DN: C=BR, S=PB, L=Coremas, OU=Presencial, OJ=3650874000180, OJ=AC SyngularID Multipla, O=ICP-Brasil, CN=ALLAM PEREIRA DE MOURA:02858972419
Reason: your signing reason here
Location: your signing location here
Date: 2024.02.23 11:38:33-0300
Foxit PDF Reader Version: 2023.2.0

PREFEITURA MUNICIPAL DE COREMAS - PB

CNPJ: 08.939.936/0001-94

Composição Auxiliar	88316	SINAPI	SERVENTE COM ENCARGOS COMPLEMENTARES	SEDI - SERVIÇOS DIVERSOS	H	0,0890000	19,27	1,71	
Composição Auxiliar	99833	SINAPI	LAVADORA DE ALTA PRESSAO (LAVA-JATO) PARA AGUA FRIA, PRESSAO DE OPERACAO ENTRE 1400 E 1900 LIB/POL2, VAZAO MAXIMA ENTRE 400 E 700 L/H - CHP DIURNO. AF_05/2023	CHOR - CUSTOS HORÁRIOS DE MÁQUINAS E EQUIPAMENTOS	CHP	0,0150000	1,57	0,02	
				MO sem LS =>	1,26	LS =>	0,00	MO com LS =>	1,26
				Valor do BDI =>	0,40			Valor com BDI =>	2,13
						Quant. =>	3.111,7100000	Preço Total =>	6.627,94

24.6.2	Código	Banco	Descrição	Tipo	Und	Quant.	Valor Unit	Total	
Composição	COMP. PRÓP.	Próprio	PLACA ESMALTADA PARA IDENTIFICAÇÃO NR DE RUA, DIMENSÕES 45X25CM	SEDI - SERVIÇOS DIVERSOS	Unid.	1,0000000	91,16	91,16	
Composição Auxiliar	73916/002	SINAPI	PLACA ESMALTADA PARA IDENTIFICAÇÃO NR DE RUA, DIMENSÕES 45X25CM	SEDI - SERVIÇOS DIVERSOS	UN	1,0000000	91,16	91,16	
				MO sem LS =>	5,66	LS =>	0,00	MO com LS =>	5,66
				Valor do BDI =>	21,31			Valor com BDI =>	112,47
						Quant. =>	1,0000000	Preço Total =>	112,47

25								81.790,19	
25.1	Serviços Preliminares							5.124,39	
25.1.1	Código	Banco	Descrição	Tipo	Und	Quant.	Valor Unit	Total	
Composição	98525	SINAPI	LIMPEZA MECANIZADA DE CAMADA VEGETAL, VEGETAÇÃO E PEQUENAS ÁRVORES (DIÂMETRO DE TRONCO MENOR QUE 0,20 M), COM TRATOR DE ESTEIRAS.AF_05/2018	URBA - URBANIZAÇÃO	m²	1,0000000	0,36	0,36	
Composição Auxiliar	88316	SINAPI	SERVENTE COM ENCARGOS COMPLEMENTARES	SEDI - SERVIÇOS DIVERSOS	H	0,0030000	19,27	0,05	
Composição Auxiliar	88441	SINAPI	JARDINEIRO COM ENCARGOS COMPLEMENTARES	SEDI - SERVIÇOS DIVERSOS	H	0,0030000	20,12	0,06	
Composição Auxiliar	89031	SINAPI	TRATOR DE ESTEIRAS, POTÊNCIA 100 HP, PESO OPERACIONAL 9,4 T, COM LÂMINA 2,19 M3 - CHI DIURNO. AF_06/2014	CHOR - CUSTOS HORÁRIOS DE MÁQUINAS E EQUIPAMENTOS	CHI	0,0024000	65,80	0,15	
Composição Auxiliar	89032	SINAPI	TRATOR DE ESTEIRAS, POTÊNCIA 100 HP, PESO OPERACIONAL 9,4 T, COM LÂMINA 2,19 M3 - CHP DIURNO. AF_06/2014	CHOR - CUSTOS HORÁRIOS DE MÁQUINAS E EQUIPAMENTOS	CHP	0,0006000	180,36	0,10	
				MO sem LS =>	0,13	LS =>	0,00	MO com LS =>	0,13
				Valor do BDI =>	0,08			Valor com BDI =>	0,44
						Quant. =>	644,4600000	Preço Total =>	283,56

25.1.2	Código	Banco	Descrição	Tipo	Und	Quant.	Valor Unit	Total
Composição	101819	SINAPI	RECOMPOSIÇÃO DE PAVIMENTO EM PARALELEPÍPEDOS, REJUNTAMENTO COM ARGAMASSA, COM REAPROVEITAMENTO DOS PARALELEPÍPEDOS, PARA O FECHAMENTO DE VALAS - INCLUSO RETIRADA E COLOCAÇÃO DO MATERIAL. AF_12/2020	PAVI - PAVIMENTAÇÃO	m²	1,0000000	60,88	60,88

RUA CAPITÃO ANTÔNIO LEITE, Nº SN CENTRO, CEP: 58770-000
FONE: (83)3433-1074

ALLAM PEREIRA DE MOURA:02858972419
8972419

Digitally signed by ALLAM PEREIRA DE MOURA:02858972419
DN: C=BR, S=PB, L=Coremas, OU=Presental, OJ=3650874000180, OJ=AC SyngularID Multipla, O=ICP-Brasil, CN=ALLAM PEREIRA DE MOURA:02858972419
Reason: your signing reason here
Location: your signing location here
Date: 2024.02.23 11:38:33-03'00'
Foxit PDF Reader Version: 2023.2.0

PREFEITURA MUNICIPAL DE COREMAS - PB
CNPJ: 08.939.936/0001-94

Composição Auxiliar	88316	SINAPI	SERVENTE COM ENCARGOS COMPLEMENTARES	SEDI - SERVIÇOS DIVERSOS	H	1,9013000	19,27	36,63	
Composição Auxiliar	88628	SINAPI	ARGAMASSA TRAÇO 1:3 (EM VOLUME DE CIMENTO E AREIA MÉDIA ÚMIDA), PREPARO MECÂNICO COM BETONEIRA 400 L. AF_08/2019	SEDI - SERVIÇOS DIVERSOS	m³	0,0204000	519,28	10,59	
Composição Auxiliar	91277	SINAPI	PLACA VIBRATÓRIA REVERSÍVEL COM MOTOR 4 TEMPOS A GASOLINA, FORÇA CENTRÍFUGA DE 25 KN (2500 KGF), POTÊNCIA 5,5 CV - CHP DIURNO. AF_08/2015	CHOR - CUSTOS HORÁRIOS DE MÁQUINAS E EQUIPAMENTOS	CHP	0,0113000	9,16	0,10	
Composição Auxiliar	91278	SINAPI	PLACA VIBRATÓRIA REVERSÍVEL COM MOTOR 4 TEMPOS A GASOLINA, FORÇA CENTRÍFUGA DE 25 KN (2500 KGF), POTÊNCIA 5,5 CV - CHI DIURNO. AF_08/2015	CHOR - CUSTOS HORÁRIOS DE MÁQUINAS E EQUIPAMENTOS	CHI	0,4640000	0,61	0,28	
Insumo	00000367	SINAPI	AREIA GROSSA - POSTO JAZIDA/FORNECEDOR (RETIRADO NA JAZIDA, SEM TRANSPORTE)	Material	m³	0,1140000	116,50	13,28	
				MO sem LS =>	27,77	LS =>	0,00	MO com LS =>	27,77
				Valor do BDI =>	14,23			Valor com BDI =>	75,11
				Quant. =>	64,4500000	Preço Total =>	4.840,83		

25.2	Serviços de Terraplenagem							296,45	
25.2.1	Código	Banco	Descrição	Tipo	Und	Quant.	Valor Unit	Total	
Composição	COMP. PRÓP. 78472	Próprio	SERVICOS TOPOGRAFICOS PARA PAVIMENTACAO, INCLUSIVE NOTA DE SERVICOS, ACOMPANHAMENTO E GREIDE	SEDI - SERVIÇOS DIVERSOS	m²	1,0000000	0,38	0,38	
Composição Auxiliar	78472	SINAPI	SERVICOS TOPOGRAFICOS PARA PAVIMENTACAO, INCLUSIVE NOTA DE SERVICOS, ACOMPANHAMENTO E GREIDE	SERT - SERVIÇOS TÉCNICOS	m²	1,0000000	0,38	0,38	
				MO sem LS =>	0,23	LS =>	0,00	MO com LS =>	0,23
				Valor do BDI =>	0,08			Valor com BDI =>	0,46
				Quant. =>	644,4640000	Preço Total =>	296,45		

25.3	Pavimentação - Etapa 1 - BLINDER							35.648,35	
25.3.1	Código	Banco	Descrição	Tipo	Und	Quant.	Valor Unit	Total	
Composição	99814	SINAPI	LIMPEZA DE SUPERFÍCIE COM JATO DE ALTA PRESSÃO. AF_04/2019	SEDI - SERVIÇOS DIVERSOS	m²	1,0000000	1,73	1,73	
Composição Auxiliar	88316	SINAPI	SERVENTE COM ENCARGOS COMPLEMENTARES	SEDI - SERVIÇOS DIVERSOS	H	0,0890000	19,27	1,71	
Composição Auxiliar	99833	SINAPI	LAVADORA DE ALTA PRESSAO (LAVA-JATO) PARA AGUA FRIA, PRESSAO DE OPERACAO ENTRE 1400 E 1900 LIB/POL2, VAZAO MAXIMA ENTRE 400 E 700 L/H - CHP DIURNO. AF_05/2023	CHOR - CUSTOS HORÁRIOS DE MÁQUINAS E EQUIPAMENTOS	CHP	0,0150000	1,57	0,02	
				MO sem LS =>	1,26	LS =>	0,00	MO com LS =>	1,26
				Valor do BDI =>	0,40			Valor com BDI =>	2,13
				Quant. =>	644,4600000	Preço Total =>	1.372,69		

25.3.2	Código	Banco	Descrição	Tipo	Und	Quant.	Valor Unit	Total
Composição	100987	SINAPI	CARGA DE MISTURA ASFÁLTICA EM CAMINHÃO BASCULANTE 14 M³ (UNIDADE: M3). AF_07/2020	TRAN - TRANSPORTES, CARGAS E DESCARGAS	m³	1,0000000	10,18	10,18

RUA CAPITÃO ANTÔNIO LEITE, Nº SN CENTRO, CEP: 58770-000
FONE: (83)3433-1074

ALLAM PEREIRA DE MOURA:02858972419

Digitally signed by ALLAM PEREIRA DE MOURA:02858972419
DN: C=BR, S=PB, L=Coremas, OU=Presental, O=3650874000180, OU=AC SyngularID Multipla, O=ICP-Brasil, CN=ALLAM PEREIRA DE MOURA:02858972419
Reason: your signing reason here
Location: your signing location here
Date: 2024.02.23 11:38:33-03'00'
Foxit PDF Reader Version: 2023.2.0

PREFEITURA MUNICIPAL DE COREMAS - PB
CNPJ: 08.939.936/0001-94

Composição Auxiliar	89876	SINAPI	CAMINHÃO BASCULANTE 14 M3, COM CAVALO MECÂNICO DE CAPACIDADE MÁXIMA DE TRAÇÃO COMBINADO DE 36000 KG, POTÊNCIA 286 CV, INCLUSIVE SEMIREBOQUE COM CAÇAMBA METÁLICA - CHP DIURNO. AF_12/2014	CHOR - CUSTOS HORÁRIOS DE MÁQUINAS E EQUIPAMENTOS	CHP	0,0275000	323,04	8,88	
Composição Auxiliar	89877	SINAPI	CAMINHÃO BASCULANTE 14 M3, COM CAVALO MECÂNICO DE CAPACIDADE MÁXIMA DE TRAÇÃO COMBINADO DE 36000 KG, POTÊNCIA 286 CV, INCLUSIVE SEMIREBOQUE COM CAÇAMBA METÁLICA - CHI DIURNO. AF_12/2014	CHOR - CUSTOS HORÁRIOS DE MÁQUINAS E EQUIPAMENTOS	CHI	0,0156000	83,61	1,30	
				MO sem LS =>	0,94	LS =>	0,00	MO com LS =>	0,94
				Valor do BDI =>	2,38			Valor com BDI =>	12,56
						Quant. =>	19,3300000	Preço Total =>	242,78

25.3.3	Código	Banco	Descrição	Tipo	Und	Quant.	Valor Unit	Total	
Composição	95876	SINAPI	TRANSPORTE COM CAMINHÃO BASCULANTE DE 14 M³, EM VIA URBANA PAVIMENTADA, DMT ATÉ 30 KM (UNIDADE: M3XKM). AF_07/2020	TRAN - TRANSPORTES, CARGAS E DESCARGAS	M3XKM	1,0000000	2,10	2,10	
Composição Auxiliar	89876	SINAPI	CAMINHÃO BASCULANTE 14 M3, COM CAVALO MECÂNICO DE CAPACIDADE MÁXIMA DE TRAÇÃO COMBINADO DE 36000 KG, POTÊNCIA 286 CV, INCLUSIVE SEMIREBOQUE COM CAÇAMBA METÁLICA - CHP DIURNO. AF_12/2014	CHOR - CUSTOS HORÁRIOS DE MÁQUINAS E EQUIPAMENTOS	CHP	0,0059000	323,04	1,90	
Composição Auxiliar	89877	SINAPI	CAMINHÃO BASCULANTE 14 M3, COM CAVALO MECÂNICO DE CAPACIDADE MÁXIMA DE TRAÇÃO COMBINADO DE 36000 KG, POTÊNCIA 286 CV, INCLUSIVE SEMIREBOQUE COM CAÇAMBA METÁLICA - CHI DIURNO. AF_12/2014	CHOR - CUSTOS HORÁRIOS DE MÁQUINAS E EQUIPAMENTOS	CHI	0,0025000	83,61	0,20	
				MO sem LS =>	0,17	LS =>	0,00	MO com LS =>	0,17
				Valor do BDI =>	0,49			Valor com BDI =>	2,59
						Quant. =>	580,0200000	Preço Total =>	1.502,25

25.3.4	Código	Banco	Descrição	Tipo	Und	Quant.	Valor Unit	Total	
Composição	93593	SINAPI	TRANSPORTE COM CAMINHÃO BASCULANTE DE 14 M³, EM VIA URBANA PAVIMENTADA, ADICIONAL PARA DMT EXCEDENTE A 30 KM (UNIDADE: M3XKM). AF_07/2020	TRAN - TRANSPORTES, CARGAS E DESCARGAS	M3XKM	1,0000000	0,85	0,85	
Composição Auxiliar	89876	SINAPI	CAMINHÃO BASCULANTE 14 M3, COM CAVALO MECÂNICO DE CAPACIDADE MÁXIMA DE TRAÇÃO COMBINADO DE 36000 KG, POTÊNCIA 286 CV, INCLUSIVE SEMIREBOQUE COM CAÇAMBA METÁLICA - CHP DIURNO. AF_12/2014	CHOR - CUSTOS HORÁRIOS DE MÁQUINAS E EQUIPAMENTOS	CHP	0,0024000	323,04	0,77	
Composição Auxiliar	89877	SINAPI	CAMINHÃO BASCULANTE 14 M3, COM CAVALO MECÂNICO DE CAPACIDADE MÁXIMA DE TRAÇÃO COMBINADO DE 36000 KG, POTÊNCIA 286 CV, INCLUSIVE SEMIREBOQUE COM CAÇAMBA METÁLICA - CHI DIURNO. AF_12/2014	CHOR - CUSTOS HORÁRIOS DE MÁQUINAS E EQUIPAMENTOS	CHI	0,0010000	83,61	0,08	
				MO sem LS =>	0,07	LS =>	0,00	MO com LS =>	0,07
				Valor do BDI =>	0,19			Valor com BDI =>	1,04
						Quant. =>	889,3600000	Preço Total =>	924,93

25.3.5	Código	Banco	Descrição	Tipo	Und	Quant.	Valor Unit	Total
--------	--------	-------	-----------	------	-----	--------	------------	-------

RUA CAPITÃO ANTÔNIO LEITE, Nº SN CENTRO, CEP: 58770-000
FONE: (83)3433-1074

ALLAM PEREIRA DE MOURA:02858972419
8972419

Digitally signed by ALLAM PEREIRA DE MOURA:02858972419
DN: C=BR, S=PB, L=Coremas, OU=Presental, OJ=3650874000180, OJ=AC SyngularID Multipla, O=ICP-Brasil, CN=ALLAM PEREIRA DE MOURA:02858972419
Reason: your signing reason here
Location: your signing location here
Date: 2024.02.23 11:38:33-03'00'
Foxit PDF Reader Version: 2023.2.0

PREFEITURA MUNICIPAL DE COREMAS - PB
CNPJ: 08.939.936/0001-94

Composição	95996	SINAPI	EXECUÇÃO DE PAVIMENTO COM APLICAÇÃO DE CONCRETO ASFÁLTICO, CAMADA DE BINDER - EXCLUSIVE CARGA E TRANSPORTE. AF_11/2019	PAVI - PAVIMENTAÇÃO	m³	1,0000000	1.232,27	1.232,27		
Composição Auxiliar	5835	SINAPI	VIBROACABADORA DE ASFALTO SOBRE ESTEIRAS, LARGURA DE PAVIMENTAÇÃO 1,90 M A 5,30 M, POTÊNCIA 105 HP CAPACIDADE 450 T/H - CHP DIURNO. AF_11/2014	CHOR - CUSTOS HORÁRIOS DE MÁQUINAS E EQUIPAMENTOS	CHP	0,0331000	335,56	11,10		
Composição Auxiliar	5837	SINAPI	VIBROACABADORA DE ASFALTO SOBRE ESTEIRAS, LARGURA DE PAVIMENTAÇÃO 1,90 M A 5,30 M, POTÊNCIA 105 HP CAPACIDADE 450 T/H - CHI DIURNO. AF_11/2014	CHOR - CUSTOS HORÁRIOS DE MÁQUINAS E EQUIPAMENTOS	CHI	0,0678000	125,45	8,50		
Composição Auxiliar	88314	SINAPI	RASTELEIRO COM ENCARGOS COMPLEMENTARES	SEDI - SERVIÇOS DIVERSOS	H	0,8072000	22,77	18,37		
Composição Auxiliar	91386	SINAPI	CAMINHÃO BASCULANTE 10 M3, TRUCADO CABINE SIMPLES, PESO BRUTO TOTAL 23.000 KG, CARGA ÚTIL MÁXIMA 15.935 KG, DISTÂNCIA ENTRE EIXOS 4,80 M, POTÊNCIA 230 CV INCLUSIVE CAÇAMBA METÁLICA - CHP DIURNO. AF_06/2014	CHOR - CUSTOS HORÁRIOS DE MÁQUINAS E EQUIPAMENTOS	CHP	0,0331000	265,68	8,79		
Composição Auxiliar	95631	SINAPI	ROLO COMPACTADOR VIBRATORIO TANDEM, ACO LISO, POTENCIA 125 HP, PESO SEM/COM LASTRO 10,20/11,65 T, LARGURA DE TRABALHO 1,73 M - CHP DIURNO. AF_11/2016	CHOR - CUSTOS HORÁRIOS DE MÁQUINAS E EQUIPAMENTOS	CHP	0,0575000	231,91	13,33		
Composição Auxiliar	95632	SINAPI	ROLO COMPACTADOR VIBRATORIO TANDEM, ACO LISO, POTENCIA 125 HP, PESO SEM/COM LASTRO 10,20/11,65 T, LARGURA DE TRABALHO 1,73 M - CHI DIURNO. AF_11/2016	CHOR - CUSTOS HORÁRIOS DE MÁQUINAS E EQUIPAMENTOS	CHI	0,0434000	84,18	3,65		
Composição Auxiliar	96155	SINAPI	TRATOR DE PNEUS COM POTÊNCIA DE 85 CV, TRAÇÃO 4X4, COM VASSOURA MECÂNICA ACOPLADA - CHI DIURNO. AF_02/2017	CHOR - CUSTOS HORÁRIOS DE MÁQUINAS E EQUIPAMENTOS	CHI	0,0668000	45,03	3,00		
Composição Auxiliar	96157	SINAPI	TRATOR DE PNEUS COM POTÊNCIA DE 85 CV, TRAÇÃO 4X4, COM VASSOURA MECÂNICA ACOPLADA - CHP DIURNO. AF_03/2017	CHOR - CUSTOS HORÁRIOS DE MÁQUINAS E EQUIPAMENTOS	CHP	0,0341000	130,27	4,44		
Composição Auxiliar	96463	SINAPI	ROLO COMPACTADOR DE PNEUS, ESTATICO, PRESSAO VARIAVEL, POTENCIA 110 HP, PESO SEM/COM LASTRO 10,8/27 T, LARGURA DE ROLAGEM 2,30 M - CHP DIURNO. AF_06/2017	CHOR - CUSTOS HORÁRIOS DE MÁQUINAS E EQUIPAMENTOS	CHP	0,0299000	220,09	6,58		
Composição Auxiliar	96464	SINAPI	ROLO COMPACTADOR DE PNEUS, ESTATICO, PRESSAO VARIAVEL, POTENCIA 110 HP, PESO SEM/COM LASTRO 10,8/27 T, LARGURA DE ROLAGEM 2,30 M - CHI DIURNO. AF_06/2017	CHOR - CUSTOS HORÁRIOS DE MÁQUINAS E EQUIPAMENTOS	CHI	0,0710000	90,81	6,44		
Insumo	00041965	SINAPI	CONCRETO BETUMINOSO USINADO A QUENTE (CBUQ) PARA PAVIMENTACAO ASFALTICA, PADRAO DNIT, PARA BINDER, COM CAP 50/70 - AQUISICAO POSTO USINA	Material	T	2,5548000	449,38	1.148,07		
					MO sem LS =>	23,45	LS =>	0,00	MO com LS =>	23,45
					Valor do BDI =>	288,10			Valor com BDI =>	1.520,37
					Quant. =>	19,3300000			Preço Total =>	29.388,75

25.3.6	Código Banco	Descrição	Tipo	Und	Quant.	Valor Unit	Total
Composição	COMP. Próprio	EXECUÇÃO DE PINTURA DE LIGAÇÃO COM EMULSÃO ASFÁLTICA RR-2C. AF_11/2019	PAVI - PAVIMENTAÇÃO	m²	1,0000000	2,79	2,79
Composição Auxiliar	PRÓP. 96402	EXECUÇÃO DE PINTURA DE LIGAÇÃO COM EMULSÃO ASFÁLTICA RR-2C. AF_11/2019	PAVI - PAVIMENTAÇÃO	m²	1,0000000	2,79	2,79

RUA CAPITÃO ANTÔNIO LEITE, Nº SN CENTRO, CEP: 58770-000
FONE: (83)3433-1074

ALLAM
PEREIRA DE
MOURA:0285
8972419

Digitally signed by ALLAM PEREIRA DE MOURA:02858972419
DN: C=BR, S=PB, L=Coremas, OU=Presencial, OJ=3659874000180, OJ=AC SyngularID Multipla, O=ICP-Brasil, CN=ALLAM PEREIRA DE MOURA:02858972419
Reason: your signing reason here
Location: your signing location here
Date: 2024.02.23 11:38:33-03'00'
Foxit PDF Reader Version: 2023.2.0

PREFEITURA MUNICIPAL DE COREMAS - PB
CNPJ: 08.939.936/0001-94

MO sem LS => 0,27 LS => 0,00 MO com LS => 0,27
Valor do BDI => 0,65 Valor com BDI => 3,44
Quant. => 644,4640000 Preço Total => 2.216,95

25.4	Pavimentação - Etapa 2 - CBUQ							35.648,35	
25.4.1	Código	Banco	Descrição	Tipo	Und	Quant.	Valor Unit	Total	
Composição	99814	SINAPI	LIMPEZA DE SUPERFÍCIE COM JATO DE ALTA PRESSÃO. AF_04/2019	SEDI - SERVIÇOS DIVERSOS	m²	1,0000000	1,73	1,73	
Composição Auxiliar	88316	SINAPI	SERVENTE COM ENCARGOS COMPLEMENTARES	SEDI - SERVIÇOS DIVERSOS	H	0,0890000	19,27	1,71	
Composição Auxiliar	99833	SINAPI	LAVADORA DE ALTA PRESSAO (LAVA-JATO) PARA AGUA FRIA, PRESSAO DE OPERACAO ENTRE 1400 E 1900 LIB/POL2, VAZAO MAXIMA ENTRE 400 E 700 L/H - CHP DIURNO. AF_05/2023	CHOR - CUSTOS HORÁRIOS DE MÁQUINAS E EQUIPAMENTOS	CHP	0,0150000	1,57	0,02	
				MO sem LS =>	1,26	LS =>	0,00	MO com LS =>	1,26
				Valor do BDI =>	0,40	Valor com BDI =>		2,13	
				Quant. =>	644,4600000	Preço Total =>	1.372,69		

25.4.2	Código	Banco	Descrição	Tipo	Und	Quant.	Valor Unit	Total	
Composição	100987	SINAPI	CARGA DE MISTURA ASFÁLTICA EM CAMINHÃO BASCULANTE 14 M³ (UNIDADE: M3). AF_07/2020	TRAN - TRANSPORTES, CARGAS E DESCARGAS	m³	1,0000000	10,18	10,18	
Composição Auxiliar	89876	SINAPI	CAMINHÃO BASCULANTE 14 M3, COM CAVALO MECÂNICO DE CAPACIDADE MÁXIMA DE TRAÇÃO COMBINADO DE 36000 KG, POTÊNCIA 286 CV, INCLUSIVE SEMIREBOQUE COM CAÇAMBA METÁLICA - CHP DIURNO. AF_12/2014	CHOR - CUSTOS HORÁRIOS DE MÁQUINAS E EQUIPAMENTOS	CHP	0,0275000	323,04	8,88	
Composição Auxiliar	89877	SINAPI	CAMINHÃO BASCULANTE 14 M3, COM CAVALO MECÂNICO DE CAPACIDADE MÁXIMA DE TRAÇÃO COMBINADO DE 36000 KG, POTÊNCIA 286 CV, INCLUSIVE SEMIREBOQUE COM CAÇAMBA METÁLICA - CHI DIURNO. AF_12/2014	CHOR - CUSTOS HORÁRIOS DE MÁQUINAS E EQUIPAMENTOS	CHI	0,0156000	83,61	1,30	
				MO sem LS =>	0,94	LS =>	0,00	MO com LS =>	0,94
				Valor do BDI =>	2,38	Valor com BDI =>		12,56	
				Quant. =>	19,3300000	Preço Total =>	242,78		

25.4.3	Código	Banco	Descrição	Tipo	Und	Quant.	Valor Unit	Total
Composição	95876	SINAPI	TRANSPORTE COM CAMINHÃO BASCULANTE DE 14 M³, EM VIA URBANA PAVIMENTADA, DMT ATÉ 30 KM (UNIDADE: M3XKM). AF_07/2020	TRAN - TRANSPORTES, CARGAS E DESCARGAS	M3XKM	1,0000000	2,10	2,10
Composição Auxiliar	89876	SINAPI	CAMINHÃO BASCULANTE 14 M3, COM CAVALO MECÂNICO DE CAPACIDADE MÁXIMA DE TRAÇÃO COMBINADO DE 36000 KG, POTÊNCIA 286 CV, INCLUSIVE SEMIREBOQUE COM CAÇAMBA METÁLICA - CHP DIURNO. AF_12/2014	CHOR - CUSTOS HORÁRIOS DE MÁQUINAS E EQUIPAMENTOS	CHP	0,0059000	323,04	1,90
Composição Auxiliar	89877	SINAPI	CAMINHÃO BASCULANTE 14 M3, COM CAVALO MECÂNICO DE CAPACIDADE MÁXIMA DE TRAÇÃO COMBINADO DE 36000 KG, POTÊNCIA 286 CV, INCLUSIVE SEMIREBOQUE COM CAÇAMBA METÁLICA - CHI DIURNO. AF_12/2014	CHOR - CUSTOS HORÁRIOS DE MÁQUINAS E EQUIPAMENTOS	CHI	0,0025000	83,61	0,20

RUA CAPITÃO ANTÔNIO LEITE, Nº SN CENTRO, CEP: 58770-000
FONE: (83)3433-1074

ALLAM PEREIRA DE MOURA:02858972419
8972419

Digitally signed by ALLAM PEREIRA DE MOURA:02858972419
DN: C=BR, S=PB, L=Coremas, OU=Presencial, OJ=3650874000180, OJ=AC SyngularID Multipla, O=ICP-Brasil, CN=ALLAM PEREIRA DE MOURA:02858972419
Reason: your signing reason here
Location: your signing location here
Date: 2024.02.23 11:38:33-03'00'
Foxit PDF Reader Version: 2023.2.0

PREFEITURA MUNICIPAL DE COREMAS - PB
CNPJ: 08.939.936/0001-94

MO sem LS => 0,17 LS => 0,00 MO com LS => 0,17
Valor do BDI => 0,49 Valor com BDI => 2,59
Quant. => 580,0200000 Preço Total => 1.502,25

25.4.4	Código	Banco	Descrição	Tipo	Und	Quant.	Valor Unit	Total
Composição	93593	SINAPI	TRANSPORTE COM CAMINHÃO BASCULANTE DE 14 M³, EM VIA URBANA PAVIMENTADA, ADICIONAL PARA DMT EXCEDENTE A 30 KM (UNIDADE: M3XKM). AF_07/2020	TRAN - TRANSPORTES, CARGAS E DESCARGAS	M3XKM	1,0000000	0,85	0,85
Composição Auxiliar	89876	SINAPI	CAMINHÃO BASCULANTE 14 M3, COM CAVALO MECÂNICO DE CAPACIDADE MÁXIMA DE TRAÇÃO COMBINADO DE 36000 KG, POTÊNCIA 286 CV, INCLUSIVE SEMIREBOQUE COM CAÇAMBA METÁLICA - CHP DIURNO. AF_12/2014	CHOR - CUSTOS HORÁRIOS DE MÁQUINAS E EQUIPAMENTOS	CHP	0,0024000	323,04	0,77
Composição Auxiliar	89877	SINAPI	CAMINHÃO BASCULANTE 14 M3, COM CAVALO MECÂNICO DE CAPACIDADE MÁXIMA DE TRAÇÃO COMBINADO DE 36000 KG, POTÊNCIA 286 CV, INCLUSIVE SEMIREBOQUE COM CAÇAMBA METÁLICA - CHI DIURNO. AF_12/2014	CHOR - CUSTOS HORÁRIOS DE MÁQUINAS E EQUIPAMENTOS	CHI	0,0010000	83,61	0,08

MO sem LS => 0,07 LS => 0,00 MO com LS => 0,07
Valor do BDI => 0,19 Valor com BDI => 1,04
Quant. => 889,3600000 Preço Total => 924,93

25.4.5	Código	Banco	Descrição	Tipo	Und	Quant.	Valor Unit	Total
Composição	95996	SINAPI	EXECUÇÃO DE PAVIMENTO COM APLICAÇÃO DE CONCRETO ASFÁLTICO, CAMADA DE BINDER - EXCLUSIVE CARGA E TRANSPORTE. AF_11/2019	PAVI - PAVIMENTAÇÃO	m³	1,0000000	1.232,27	1.232,27
Composição Auxiliar	5835	SINAPI	VIBROACABADORA DE ASFALTO SOBRE ESTEIRAS, LARGURA DE PAVIMENTAÇÃO 1,90 M A 5,30 M, POTÊNCIA 105 HP CAPACIDADE 450 T/H - CHP DIURNO. AF_11/2014	CHOR - CUSTOS HORÁRIOS DE MÁQUINAS E EQUIPAMENTOS	CHP	0,0331000	335,56	11,10
Composição Auxiliar	5837	SINAPI	VIBROACABADORA DE ASFALTO SOBRE ESTEIRAS, LARGURA DE PAVIMENTAÇÃO 1,90 M A 5,30 M, POTÊNCIA 105 HP CAPACIDADE 450 T/H - CHI DIURNO. AF_11/2014	CHOR - CUSTOS HORÁRIOS DE MÁQUINAS E EQUIPAMENTOS	CHI	0,0678000	125,45	8,50
Composição Auxiliar	88314	SINAPI	RASTELEIRO COM ENCARGOS COMPLEMENTARES	SEDI - SERVIÇOS DIVERSOS	H	0,8072000	22,77	18,37
Composição Auxiliar	91386	SINAPI	CAMINHÃO BASCULANTE 10 M3, TRUCADO CABINE SIMPLES, PESO BRUTO TOTAL 23.000 KG, CARGA ÚTIL MÁXIMA 15.935 KG, DISTÂNCIA ENTRE EIXOS 4,80 M, POTÊNCIA 230 CV INCLUSIVE CAÇAMBA METÁLICA - CHP DIURNO. AF_06/2014	CHOR - CUSTOS HORÁRIOS DE MÁQUINAS E EQUIPAMENTOS	CHP	0,0331000	265,68	8,79
Composição Auxiliar	95631	SINAPI	ROLO COMPACTADOR VIBRATORIO TANDEM, ACO LISO, POTENCIA 125 HP, PESO SEM/COM LASTRO 10,20/11,65 T, LARGURA DE TRABALHO 1,73 M - CHP DIURNO. AF_11/2016	CHOR - CUSTOS HORÁRIOS DE MÁQUINAS E EQUIPAMENTOS	CHP	0,0575000	231,91	13,33
Composição Auxiliar	95632	SINAPI	ROLO COMPACTADOR VIBRATORIO TANDEM, ACO LISO, POTENCIA 125 HP, PESO SEM/COM LASTRO 10,20/11,65 T, LARGURA DE TRABALHO 1,73 M - CHI DIURNO. AF_11/2016	CHOR - CUSTOS HORÁRIOS DE MÁQUINAS E EQUIPAMENTOS	CHI	0,0434000	84,18	3,65
Composição Auxiliar	96155	SINAPI	TRATOR DE PNEUS COM POTÊNCIA DE 85 CV, TRAÇÃO 4X4, COM VASSOURA MECÂNICA ACOPLADA - CHI DIURNO. AF_02/2017	CHOR - CUSTOS HORÁRIOS DE MÁQUINAS E EQUIPAMENTOS	CHI	0,0668000	45,03	3,00

RUA CAPITÃO ANTÔNIO LEITE, Nº SN CENTRO, CEP: 58770-000
FONE: (83)3433-1074

ALLAM PEREIRA DE MOURA:02858972419
8972419

Digitally signed by ALLAM PEREIRA DE MOURA:02858972419
DN: C=BR, S=PB, L=Coremas, OU=Presencial, OJ=3650874000180, OJ=AC SyngularID Multipla, O=ICP-Brasil, CN=ALLAM PEREIRA DE MOURA:02858972419
Reason: your signing reason here
Location: your signing location here
Date: 2024.02.23 11:38:33-03'00'
Foxit PDF Reader Version: 2023.2.0

PREFEITURA MUNICIPAL DE COREMAS - PB
CNPJ: 08.939.936/0001-94

Composição Auxiliar	96157	SINAPI	TRATOR DE PNEUS COM POTÊNCIA DE 85 CV, TRAÇÃO 4X4, COM VASSOURA MECÂNICA ACOPLADA - CHP DIURNO. AF_03/2017	CHOR - CUSTOS HORÁRIOS DE MÁQUINAS E EQUIPAMENTOS	CHP	0,0341000	130,27	4,44	
Composição Auxiliar	96463	SINAPI	ROLO COMPACTADOR DE PNEUS, ESTATICO, PRESSAO VARIAVEL, POTENCIA 110 HP, PESO SEM/COM LASTRO 10,8/27 T, LARGURA DE ROLAGEM 2,30 M - CHP DIURNO. AF_06/2017	CHOR - CUSTOS HORÁRIOS DE MÁQUINAS E EQUIPAMENTOS	CHP	0,0299000	220,09	6,58	
Composição Auxiliar	96464	SINAPI	ROLO COMPACTADOR DE PNEUS, ESTATICO, PRESSAO VARIAVEL, POTENCIA 110 HP, PESO SEM/COM LASTRO 10,8/27 T, LARGURA DE ROLAGEM 2,30 M - CHI DIURNO. AF_06/2017	CHOR - CUSTOS HORÁRIOS DE MÁQUINAS E EQUIPAMENTOS	CHI	0,0710000	90,81	6,44	
Insumo	00041965	SINAPI	CONCRETO BETUMINOSO USINADO A QUENTE (CBUQ) PARA PAVIMENTACAO ASFALTICA, PADRAO DNIT, PARA BINDER, COM CAP 50/70 - AQUISICAO POSTO USINA	Material	T	2,5548000	449,38	1.148,07	
				MO sem LS =>	23,45	LS =>	0,00	MO com LS =>	23,45
				Valor do BDI =>	288,10			Valor com BDI =>	1.520,37
				Quant. =>	19,3300000	Preço Total =>	29.388,75		

25.4.6	Código	Banco	Descrição	Tipo	Und	Quant.	Valor Unit	Total	
Composição	COMP. PRÓP. 96402	Próprio	EXECUÇÃO DE PINTURA DE LIGAÇÃO COM EMULSÃO ASFÁLTICA RR-2C. AF_11/2019	PAVI - PAVIMENTAÇÃO	m²	1,0000000	2,79	2,79	
Composição Auxiliar	96402	SINAPI	EXECUÇÃO DE PINTURA DE LIGAÇÃO COM EMULSÃO ASFÁLTICA RR-2C. AF_11/2019	PAVI - PAVIMENTAÇÃO	m²	1,0000000	2,79	2,79	
				MO sem LS =>	0,27	LS =>	0,00	MO com LS =>	0,27
				Valor do BDI =>	0,65			Valor com BDI =>	3,44
				Quant. =>	644,4640000	Preço Total =>	2.216,95		

25.5	Serviços Complementares							3.587,49	
25.5.1	Código	Banco	Descrição	Tipo	Und	Quant.	Valor Unit	Total	
Composição	COMP. PRÓP. ORSE 4650 05/2023	Próprio	SINALIZAÇÃO PERMANENTE, VERTICAL, COM PLACA DE AÇO, PADRÃO DNER, LARGURA=0,60M, COM POSTE DE MADEIRA 2,60M FIXADO COM BASE DE CONCRETO 40X40X50 - PLACA FAIXA DE PEDRESTE	PAVI - PAVIMENTAÇÃO	Unid.	1,0000000	617,10	617,10	
Composição Auxiliar	4650	ORSE	Sinalização permanente, vertical, com placa octogonal de aço, padrão dnit, largura=0,75m, com poste de madeira 3,50m fixado com base de concreto 40x40x50, inclusive mão de obra - Rev 01/2023	Sinalização Vertical	un	1,0000000	617,10	617,10	
				MO sem LS =>	0,00	LS =>	0,00	MO com LS =>	0,00
				Valor do BDI =>	144,27			Valor com BDI =>	761,37
				Quant. =>	2,0000000	Preço Total =>	1.522,74		

25.5.2	Código	Banco	Descrição	Tipo	Und	Quant.	Valor Unit	Total
Composição	COMP. PRÓP. 40817 -	Próprio	SINALIZAÇÃO HORIZONTAL COM RESINA ACRÍLICA EMULSIONADA EM ÁGUA (0,4 mm)	PAVI - PAVIMENTAÇÃO	m²	1,0000000	16,05	16,05

RUA CAPITÃO ANTÔNIO LEITE, Nº SN CENTRO, CEP: 58770-000
FONE: (83)3433-1074

ALLAM PEREIRA DE MOURA:02858972419
8972419

Digitally signed by ALLAM PEREIRA DE MOURA:02858972419
DN: C=BR, S=PB, L=Coremas, OU=Presencial, OJ=3650874000180, OJ=AC SyngularID Multipla, O=ICP-Brasil, CN=ALLAM PEREIRA DE MOURA:02858972419
Reason: your signing reason here
Location: your signing location here
Date: 2024.02.23 11:38:33-03'00'
Foxit PDF Reader Version: 2023.2.0

PREFEITURA MUNICIPAL DE COREMAS - PB

CNPJ: 08.939.936/0001-94

Composição Auxiliar	40817	AGETOP RODOVIARI	SINALIZAÇÃO HORIZONTAL COM RESINA ACRÍLICA EMULSIONADA EM ÁGUA (0,4 mm)	40	m²	1,0000000	16,05	16,05	
				MO sem LS =>	0,56	LS =>	0,00	MO com LS =>	0,56
				Valor do BDI =>	3,75			Valor com BDI =>	19,80
				Quant. =>		102,8400000	Preço Total =>		2.036,23

25.5.3	Código	Banco	Descrição	Tipo	Und	Quant.	Valor Unit	Total	
Composição	83693	SINAPI	CAIACAO EM MEIO FIO	PAVI - PAVIMENTAÇÃO	m²	1,0000000	4,50	4,50	
Composição Auxiliar	88310	SINAPI	PINTOR COM ENCARGOS COMPLEMENTARES	SEDI - SERVIÇOS DIVERSOS	H	0,1500000	25,51	3,82	
Composição Auxiliar	88316	SINAPI	SERVENTE COM ENCARGOS COMPLEMENTARES	SEDI - SERVIÇOS DIVERSOS	H	0,0075000	19,27	0,14	
Composição Auxiliar	00011161	SINAPI	CAL HIDRATADA PARA PINTURA	Material	KG	0,3000000	1,80	0,54	
				MO sem LS =>	2,89	LS =>	0,00	MO com LS =>	2,89
				Valor do BDI =>	1,05			Valor com BDI =>	5,55
				Quant. =>		5,1400000	Preço Total =>		28,52

25.6	Serviços Finais								1.485,16
25.6.1	Código	Banco	Descrição	Tipo	Und	Quant.	Valor Unit	Total	
Composição	99814	SINAPI	LIMPEZA DE SUPERFÍCIE COM JATO DE ALTA PRESSÃO. AF_04/2019	SEDI - SERVIÇOS DIVERSOS	m²	1,0000000	1,73	1,73	
Composição Auxiliar	88316	SINAPI	SERVENTE COM ENCARGOS COMPLEMENTARES	SEDI - SERVIÇOS DIVERSOS	H	0,0890000	19,27	1,71	
Composição Auxiliar	99833	SINAPI	LAVADORA DE ALTA PRESSAO (LAVA-JATO) PARA AGUA FRIA, PRESSAO DE OPERACAO ENTRE 1400 E 1900 LIB/POL2, VAZAO MAXIMA ENTRE 400 E 700 L/H - CHP DIURNO. AF_05/2023	CHOR - CUSTOS HORÁRIOS DE MÁQUINAS E EQUIPAMENTOS	CHP	0,0150000	1,57	0,02	
				MO sem LS =>	1,26	LS =>	0,00	MO com LS =>	1,26
				Valor do BDI =>	0,40			Valor com BDI =>	2,13
				Quant. =>		644,4600000	Preço Total =>		1.372,69

25.6.2	Código	Banco	Descrição	Tipo	Und	Quant.	Valor Unit	Total	
Composição	COMP. PRÓP.	Próprio	PLACA ESMALTADA PARA IDENTIFICAÇÃO NR DE RUA, DIMENSÕES 45X25CM	SEDI - SERVIÇOS DIVERSOS	Unid.	1,0000000	91,16	91,16	
Composição Auxiliar	73916/002	SINAPI	PLACA ESMALTADA PARA IDENTIFICAÇÃO NR DE RUA, DIMENSÕES 45X25CM	SEDI - SERVIÇOS DIVERSOS	UN	1,0000000	91,16	91,16	
				MO sem LS =>	5,66	LS =>	0,00	MO com LS =>	5,66
				Valor do BDI =>	21,31			Valor com BDI =>	112,47
				Quant. =>		1,0000000	Preço Total =>		112,47

26			RUA NELSON PEREIRA DE OLIVEIRA					330.349,52
26.1			Serviços Preliminares					21.242,67

RUA CAPITÃO ANTÔNIO LEITE, Nº SN CENTRO, CEP: 58770-000
FONE: (83)3433-1074

ALLAM PEREIRA DE MOURA:02858972419
Digitally signed by ALLAM PEREIRA DE MOURA:02858972419
DN: C=BR, S=PB, L=Coremas, OU=Presencial, OJ=3650874000180, OU=AC SyngularID Multipla, O=ICP-Brasil, CN=ALLAM PEREIRA DE MOURA:02858972419
Reason: your signing reason here
Location: your signing location here
Date: 2024.02.23 11:38:33-03'00'
Foxit PDF Reader Version: 2023.2.0

PREFEITURA MUNICIPAL DE COREMAS - PB
CNPJ: 08.939.936/0001-94

26.1.1	Código	Banco	Descrição	Tipo	Und	Quant.	Valor Unit	Total		
Composição	98525	SINAPI	LIMPEZA MECANIZADA DE CAMADA VEGETAL, VEGETAÇÃO E PEQUENAS ÁRVORES (DIÂMETRO DE TRONCO MENOR QUE 0,20 M), COM TRATOR DE ESTEIRAS.AF_05/2018	URBA - URBANIZAÇÃO	m²	1,0000000	0,36	0,36		
Composição Auxiliar	88316	SINAPI	SERVEANTE COM ENCARGOS COMPLEMENTARES	SEDI - SERVIÇOS DIVERSOS	H	0,0030000	19,27	0,05		
Composição Auxiliar	88441	SINAPI	JARDINEIRO COM ENCARGOS COMPLEMENTARES	SEDI - SERVIÇOS DIVERSOS	H	0,0030000	20,12	0,06		
Composição Auxiliar	89031	SINAPI	TRATOR DE ESTEIRAS, POTÊNCIA 100 HP, PESO OPERACIONAL 9,4 T, COM LÂMINA 2,19 M3 - CHI DIURNO. AF_06/2014	CHOR - CUSTOS HORÁRIOS DE MÁQUINAS E EQUIPAMENTOS	CHI	0,0024000	65,80	0,15		
Composição Auxiliar	89032	SINAPI	TRATOR DE ESTEIRAS, POTÊNCIA 100 HP, PESO OPERACIONAL 9,4 T, COM LÂMINA 2,19 M3 - CHP DIURNO. AF_06/2014	CHOR - CUSTOS HORÁRIOS DE MÁQUINAS E EQUIPAMENTOS	CHP	0,0006000	180,36	0,10		
					MO sem LS =>	0,13	LS =>	0,00	MO com LS =>	0,13
					Valor do BDI =>	0,08			Valor com BDI =>	0,44
					Quant. =>		2.671,7000000	Preço Total =>		1.175,54

26.1.2	Código	Banco	Descrição	Tipo	Und	Quant.	Valor Unit	Total		
Composição	101819	SINAPI	RECOMPOSIÇÃO DE PAVIMENTO EM PARALELEPÍPEDOS, REJUNTAMENTO COM ARGAMASSA, COM REAPROVEITAMENTO DOS PARALELEPÍPEDOS, PARA O FECHAMENTO DE VALAS - INCLUSO RETIRADA E COLOCAÇÃO DO MATERIAL. AF_12/2020	PAVI - PAVIMENTAÇÃO	m²	1,0000000	60,88	60,88		
Composição Auxiliar	88316	SINAPI	SERVEANTE COM ENCARGOS COMPLEMENTARES	SEDI - SERVIÇOS DIVERSOS	H	1,9013000	19,27	36,63		
Composição Auxiliar	88628	SINAPI	ARGAMASSA TRAÇO 1:3 (EM VOLUME DE CIMENTO E AREIA MÉDIA ÚMIDA), PREPARO MECÂNICO COM BETONEIRA 400 L. AF_08/2019	SEDI - SERVIÇOS DIVERSOS	m³	0,0204000	519,28	10,59		
Composição Auxiliar	91277	SINAPI	PLACA VIBRATÓRIA REVERSÍVEL COM MOTOR 4 TEMPOS A GASOLINA, FORÇA CENTRÍFUGA DE 25 KN (2500 KGF), POTÊNCIA 5,5 CV - CHP DIURNO. AF_08/2015	CHOR - CUSTOS HORÁRIOS DE MÁQUINAS E EQUIPAMENTOS	CHP	0,0113000	9,16	0,10		
Composição Auxiliar	91278	SINAPI	PLACA VIBRATÓRIA REVERSÍVEL COM MOTOR 4 TEMPOS A GASOLINA, FORÇA CENTRÍFUGA DE 25 KN (2500 KGF), POTÊNCIA 5,5 CV - CHI DIURNO. AF_08/2015	CHOR - CUSTOS HORÁRIOS DE MÁQUINAS E EQUIPAMENTOS	CHI	0,4640000	0,61	0,28		
Insumo	00000367	SINAPI	AREIA GROSSA - POSTO JAZIDA/FORNECEDOR (RETIRADO NA JAZIDA, SEM TRANSPORTE)	Material	m³	0,1140000	116,50	13,28		
					MO sem LS =>	27,77	LS =>	0,00	MO com LS =>	27,77
					Valor do BDI =>	14,23			Valor com BDI =>	75,11
					Quant. =>		267,1700000	Preço Total =>		20.067,13

26.2			Serviços de Terraplenagem					1.228,98
26.2.1	Código	Banco	Descrição	Tipo	Und	Quant.	Valor Unit	Total
Composição	COMP. PRÓP. 78472	Próprio	SERVICOS TOPOGRAFICOS PARA PAVIMENTACAO, INCLUSIVE NOTA DE SERVICOS, ACOMPANHAMENTO E GREIDE	SEDI - SERVIÇOS DIVERSOS	m²	1,0000000	0,38	0,38
Composição Auxiliar	78472	SINAPI	SERVICOS TOPOGRAFICOS PARA PAVIMENTACAO, INCLUSIVE NOTA DE SERVICOS, ACOMPANHAMENTO E GREIDE	SERT - SERVIÇOS TÉCNICOS	m²	1,0000000	0,38	0,38

RUA CAPITÃO ANTÔNIO LEITE, Nº SN CENTRO, CEP: 58770-000
FONE: (83)3433-1074

ALLAM PEREIRA DE MOURA:0285
8972419

Digitally signed by ALLAM PEREIRA DE MOURA:02858972419
DN: C=BR, S=PB, L=Coremas, OU=Presencial, OJ=3650874000180, OJ=AC SyngularID Multipla, O=ICP-Brasil, CN=ALLAM PEREIRA DE MOURA:02858972419
Reason: your signing reason here
Location: your signing location here
Date: 2024.02.23 11:38:33-03'00'
Foxit PDF Reader Version: 2023.2.0

PREFEITURA MUNICIPAL DE COREMAS - PB
CNPJ: 08.939.936/0001-94

MO sem LS => 0,23 LS => 0,00 MO com LS => 0,23
Valor do BDI => 0,08 Valor com BDI => 0,46
Quant. => 2.671,7004000 Preço Total => 1.228,98

26.3 Pavimentação - Etapa 1 - BLINDER								147.807,84	
26.3.1	Código	Banco	Descrição	Tipo	Und	Quant.	Valor Unit	Total	
Composição	99814	SINAPI	LIMPEZA DE SUPERFÍCIE COM JATO DE ALTA PRESSÃO. AF_04/2019	SEDI - SERVIÇOS DIVERSOS	m²	1,0000000	1,73	1,73	
Composição Auxiliar	88316	SINAPI	SERVENTE COM ENCARGOS COMPLEMENTARES	SEDI - SERVIÇOS DIVERSOS	H	0,0890000	19,27	1,71	
Composição Auxiliar	99833	SINAPI	LAVADORA DE ALTA PRESSAO (LAVA-JATO) PARA AGUA FRIA, PRESSAO DE OPERACAO ENTRE 1400 E 1900 LIB/POL2, VAZAO MAXIMA ENTRE 400 E 700 L/H - CHP DIURNO. AF_05/2023	CHOR - CUSTOS HORÁRIOS DE MÁQUINAS E EQUIPAMENTOS	CHP	0,0150000	1,57	0,02	
				MO sem LS =>	1,26	LS =>	0,00	MO com LS =>	1,26
				Valor do BDI =>	0,40			Valor com BDI =>	2,13
						Quant. =>	2.671,7000000	Preço Total =>	5.690,72

26.3.2	Código	Banco	Descrição	Tipo	Und	Quant.	Valor Unit	Total	
Composição	100987	SINAPI	CARGA DE MISTURA ASFÁLTICA EM CAMINHÃO BASCULANTE 14 M³ (UNIDADE: M3). AF_07/2020	TRAN - TRANSPORTES, CARGAS E DESCARGAS	m³	1,0000000	10,18	10,18	
Composição Auxiliar	89876	SINAPI	CAMINHÃO BASCULANTE 14 M3, COM CAVALO MECÂNICO DE CAPACIDADE MÁXIMA DE TRAÇÃO COMBINADO DE 36000 KG, POTÊNCIA 286 CV, INCLUSIVE SEMIREBOQUE COM CAÇAMBA METÁLICA - CHP DIURNO. AF_12/2014	CHOR - CUSTOS HORÁRIOS DE MÁQUINAS E EQUIPAMENTOS	CHP	0,0275000	323,04	8,88	
Composição Auxiliar	89877	SINAPI	CAMINHÃO BASCULANTE 14 M3, COM CAVALO MECÂNICO DE CAPACIDADE MÁXIMA DE TRAÇÃO COMBINADO DE 36000 KG, POTÊNCIA 286 CV, INCLUSIVE SEMIREBOQUE COM CAÇAMBA METÁLICA - CHI DIURNO. AF_12/2014	CHOR - CUSTOS HORÁRIOS DE MÁQUINAS E EQUIPAMENTOS	CHI	0,0156000	83,61	1,30	
				MO sem LS =>	0,94	LS =>	0,00	MO com LS =>	0,94
				Valor do BDI =>	2,38			Valor com BDI =>	12,56
						Quant. =>	80,1500000	Preço Total =>	1.006,68

26.3.3	Código	Banco	Descrição	Tipo	Und	Quant.	Valor Unit	Total
Composição	95876	SINAPI	TRANSPORTE COM CAMINHÃO BASCULANTE DE 14 M³, EM VIA URBANA PAVIMENTADA, DMT ATÉ 30 KM (UNIDADE: M3XKM). AF_07/2020	TRAN - TRANSPORTES, CARGAS E DESCARGAS	M3XKM	1,0000000	2,10	2,10
Composição Auxiliar	89876	SINAPI	CAMINHÃO BASCULANTE 14 M3, COM CAVALO MECÂNICO DE CAPACIDADE MÁXIMA DE TRAÇÃO COMBINADO DE 36000 KG, POTÊNCIA 286 CV, INCLUSIVE SEMIREBOQUE COM CAÇAMBA METÁLICA - CHP DIURNO. AF_12/2014	CHOR - CUSTOS HORÁRIOS DE MÁQUINAS E EQUIPAMENTOS	CHP	0,0059000	323,04	1,90
Composição Auxiliar	89877	SINAPI	CAMINHÃO BASCULANTE 14 M3, COM CAVALO MECÂNICO DE CAPACIDADE MÁXIMA DE TRAÇÃO COMBINADO DE 36000 KG, POTÊNCIA 286 CV, INCLUSIVE SEMIREBOQUE COM CAÇAMBA METÁLICA - CHI DIURNO. AF_12/2014	CHOR - CUSTOS HORÁRIOS DE MÁQUINAS E EQUIPAMENTOS	CHI	0,0025000	83,61	0,20

RUA CAPITÃO ANTÔNIO LEITE, Nº SN CENTRO, CEP: 58770-000
FONE: (83)3433-1074

ALLAM PEREIRA DE MOURA:02858972419
8972419

Digitally signed by ALLAM PEREIRA DE MOURA:02858972419
DN: C=BR, S=PB, L=Coremas, OU=Presencial, OJ=3650874000180, OJ=AC SyngularID Multipla, O=ICP-Brasil, CN=ALLAM PEREIRA DE MOURA:02858972419
Reason: your signing reason here
Location: your signing location here
Date: 2024.02.23 11:38:33-03'00'
Foxit PDF Reader Version: 2023.2.0

PREFEITURA MUNICIPAL DE COREMAS - PB
CNPJ: 08.939.936/0001-94

MO sem LS => 0,17 LS => 0,00 MO com LS => 0,17
Valor do BDI => 0,49 Valor com BDI => 2,59
Quant. => 2.404,5300000 Preço Total => 6.227,73

26.3.4	Código	Banco	Descrição	Tipo	Und	Quant.	Valor Unit	Total
Composição	93593	SINAPI	TRANSPORTE COM CAMINHÃO BASCULANTE DE 14 M³, EM VIA URBANA PAVIMENTADA, ADICIONAL PARA DMT EXCEDENTE A 30 KM (UNIDADE: M3XKM). AF_07/2020	TRAN - TRANSPORTES, CARGAS E DESCARGAS	M3XKM	1,0000000	0,85	0,85
Composição Auxiliar	89876	SINAPI	CAMINHÃO BASCULANTE 14 M3, COM CAVALO MECÂNICO DE CAPACIDADE MÁXIMA DE TRAÇÃO COMBINADO DE 36000 KG, POTÊNCIA 286 CV, INCLUSIVE SEMIREBOQUE COM CAÇAMBA METÁLICA - CHP DIURNO. AF_12/2014	CHOR - CUSTOS HORÁRIOS DE MÁQUINAS E EQUIPAMENTOS	CHP	0,0024000	323,04	0,77
Composição Auxiliar	89877	SINAPI	CAMINHÃO BASCULANTE 14 M3, COM CAVALO MECÂNICO DE CAPACIDADE MÁXIMA DE TRAÇÃO COMBINADO DE 36000 KG, POTÊNCIA 286 CV, INCLUSIVE SEMIREBOQUE COM CAÇAMBA METÁLICA - CHI DIURNO. AF_12/2014	CHOR - CUSTOS HORÁRIOS DE MÁQUINAS E EQUIPAMENTOS	CHI	0,0010000	83,61	0,08

MO sem LS => 0,07 LS => 0,00 MO com LS => 0,07
Valor do BDI => 0,19 Valor com BDI => 1,04
Quant. => 3.686,9500000 Preço Total => 3.834,42

26.3.5	Código	Banco	Descrição	Tipo	Und	Quant.	Valor Unit	Total
Composição	95996	SINAPI	EXECUÇÃO DE PAVIMENTO COM APLICAÇÃO DE CONCRETO ASFÁLTICO, CAMADA DE BINDER - EXCLUSIVE CARGA E TRANSPORTE. AF_11/2019	PAVI - PAVIMENTAÇÃO	m³	1,0000000	1.232,27	1.232,27
Composição Auxiliar	5835	SINAPI	VIBROACABADORA DE ASFALTO SOBRE ESTEIRAS, LARGURA DE PAVIMENTAÇÃO 1,90 M A 5,30 M, POTÊNCIA 105 HP CAPACIDADE 450 T/H - CHP DIURNO. AF_11/2014	CHOR - CUSTOS HORÁRIOS DE MÁQUINAS E EQUIPAMENTOS	CHP	0,0331000	335,56	11,10
Composição Auxiliar	5837	SINAPI	VIBROACABADORA DE ASFALTO SOBRE ESTEIRAS, LARGURA DE PAVIMENTAÇÃO 1,90 M A 5,30 M, POTÊNCIA 105 HP CAPACIDADE 450 T/H - CHI DIURNO. AF_11/2014	CHOR - CUSTOS HORÁRIOS DE MÁQUINAS E EQUIPAMENTOS	CHI	0,0678000	125,45	8,50
Composição Auxiliar	88314	SINAPI	RASTELEIRO COM ENCARGOS COMPLEMENTARES	SEDI - SERVIÇOS DIVERSOS	H	0,8072000	22,77	18,37
Composição Auxiliar	91386	SINAPI	CAMINHÃO BASCULANTE 10 M3, TRUCADO CABINE SIMPLES, PESO BRUTO TOTAL 23.000 KG, CARGA ÚTIL MÁXIMA 15.935 KG, DISTÂNCIA ENTRE EIXOS 4,80 M, POTÊNCIA 230 CV INCLUSIVE CAÇAMBA METÁLICA - CHP DIURNO. AF_06/2014	CHOR - CUSTOS HORÁRIOS DE MÁQUINAS E EQUIPAMENTOS	CHP	0,0331000	265,68	8,79
Composição Auxiliar	95631	SINAPI	ROLO COMPACTADOR VIBRATORIO TANDEM, ACO LISO, POTENCIA 125 HP, PESO SEM/COM LASTRO 10,20/11,65 T, LARGURA DE TRABALHO 1,73 M - CHP DIURNO. AF_11/2016	CHOR - CUSTOS HORÁRIOS DE MÁQUINAS E EQUIPAMENTOS	CHP	0,0575000	231,91	13,33
Composição Auxiliar	95632	SINAPI	ROLO COMPACTADOR VIBRATORIO TANDEM, ACO LISO, POTENCIA 125 HP, PESO SEM/COM LASTRO 10,20/11,65 T, LARGURA DE TRABALHO 1,73 M - CHI DIURNO. AF_11/2016	CHOR - CUSTOS HORÁRIOS DE MÁQUINAS E EQUIPAMENTOS	CHI	0,0434000	84,18	3,65
Composição Auxiliar	96155	SINAPI	TRATOR DE PNEUS COM POTÊNCIA DE 85 CV, TRAÇÃO 4X4, COM VASSOURA MECÂNICA ACOPLADA - CHI DIURNO. AF_02/2017	CHOR - CUSTOS HORÁRIOS DE MÁQUINAS E EQUIPAMENTOS	CHI	0,0668000	45,03	3,00

RUA CAPITÃO ANTÔNIO LEITE, Nº SN CENTRO, CEP: 58770-000
FONE: (83)3433-1074

ALLAM
PEREIRA DE
MOURA:0285
8972419

Digitally signed by ALLAM PEREIRA DE MOURA:02858972419
DN: C=BR, S=PB, L=Coremas, OU=Presencial, OJ=3650874000180, OJ=AC SyngularID Multipla, O=ICP-Brasil, CN=ALLAM PEREIRA DE MOURA:02858972419
Reason: your signing reason here
Location: your signing location here
Date: 2024.02.23 11:38:33-03'00'
Foxit PDF Reader Version: 2023.2.0

PREFEITURA MUNICIPAL DE COREMAS - PB

CNPJ: 08.939.936/0001-94

Composição Auxiliar	96157	SINAPI	TRATOR DE PNEUS COM POTÊNCIA DE 85 CV, TRAÇÃO 4X4, COM VASSOURA MECÂNICA ACOPLADA - CHP DIURNO. AF_03/2017	CHOR - CUSTOS HORÁRIOS DE MÁQUINAS E EQUIPAMENTOS	CHP	0,0341000	130,27	4,44	
Composição Auxiliar	96463	SINAPI	ROLO COMPACTADOR DE PNEUS, ESTATICO, PRESSAO VARIAVEL, POTENCIA 110 HP, PESO SEM/COM LASTRO 10,8/27 T, LARGURA DE ROLAGEM 2,30 M - CHP DIURNO. AF_06/2017	CHOR - CUSTOS HORÁRIOS DE MÁQUINAS E EQUIPAMENTOS	CHP	0,0299000	220,09	6,58	
Composição Auxiliar	96464	SINAPI	ROLO COMPACTADOR DE PNEUS, ESTATICO, PRESSAO VARIAVEL, POTENCIA 110 HP, PESO SEM/COM LASTRO 10,8/27 T, LARGURA DE ROLAGEM 2,30 M - CHI DIURNO. AF_06/2017	CHOR - CUSTOS HORÁRIOS DE MÁQUINAS E EQUIPAMENTOS	CHI	0,0710000	90,81	6,44	
Insumo	00041965	SINAPI	CONCRETO BETUMINOSO USINADO A QUENTE (CBUQ) PARA PAVIMENTACAO ASFALTICA, PADRAO DNIT, PARA BINDER, COM CAP 50/70 - AQUISICAO POSTO USINA	Material	T	2,5548000	449,38	1.148,07	
				MO sem LS =>	23,45	LS =>	0,00	MO com LS =>	23,45
				Valor do BDI =>	288,10			Valor com BDI =>	1.520,37
				Quant. =>	80,1500000	Preço Total =>	121.857,65		

26.3.6	Código	Banco	Descrição	Tipo	Und	Quant.	Valor Unit	Total	
Composição	COMP. PRÓP. 96402	Próprio	EXECUÇÃO DE PINTURA DE LIGAÇÃO COM EMULSÃO ASFÁLTICA RR-2C. AF_11/2019	PAVI - PAVIMENTAÇÃO	m²	1,0000000	2,79	2,79	
Composição Auxiliar	96402	SINAPI	EXECUÇÃO DE PINTURA DE LIGAÇÃO COM EMULSÃO ASFÁLTICA RR-2C. AF_11/2019	PAVI - PAVIMENTAÇÃO	m²	1,0000000	2,79	2,79	
				MO sem LS =>	0,27	LS =>	0,00	MO com LS =>	0,27
				Valor do BDI =>	0,65			Valor com BDI =>	3,44
				Quant. =>	2.671,7004000	Preço Total =>	9.190,64		

26.4	Código	Banco	Descrição	Tipo	Und	Quant.	Valor Unit	Total	
Pavimentação - Etapa 2 - CBUQ								147.807,84	
26.4.1									
Composição	99814	SINAPI	LIMPEZA DE SUPERFÍCIE COM JATO DE ALTA PRESSÃO. AF_04/2019	SEDI - SERVIÇOS DIVERSOS	m²	1,0000000	1,73	1,73	
Composição Auxiliar	88316	SINAPI	SERVENTE COM ENCARGOS COMPLEMENTARES	SEDI - SERVIÇOS DIVERSOS	H	0,0890000	19,27	1,71	
Composição Auxiliar	99833	SINAPI	LAVADORA DE ALTA PRESSAO (LAVA-JATO) PARA AGUA FRIA, PRESSAO DE OPERACAO ENTRE 1400 E 1900 LIB/POL2, VAZAO MAXIMA ENTRE 400 E 700 L/H - CHP DIURNO. AF_05/2023	CHOR - CUSTOS HORÁRIOS DE MÁQUINAS E EQUIPAMENTOS	CHP	0,0150000	1,57	0,02	
				MO sem LS =>	1,26	LS =>	0,00	MO com LS =>	1,26
				Valor do BDI =>	0,40			Valor com BDI =>	2,13
				Quant. =>	2.671,7000000	Preço Total =>	5.690,72		

26.4.2	Código	Banco	Descrição	Tipo	Und	Quant.	Valor Unit	Total
Composição	100987	SINAPI	CARGA DE MISTURA ASFÁLTICA EM CAMINHÃO BASCULANTE 14 M³ (UNIDADE: M3). AF_07/2020	TRAN - TRANSPORTES, CARGAS E DESCARGAS	m³	1,0000000	10,18	10,18

RUA CAPITÃO ANTÔNIO LEITE, Nº SN CENTRO, CEP: 58770-000
FONE: (83)3433-1074

ALLAM PEREIRA DE MOURA:02858972419
8972419

Digitally signed by ALLAM PEREIRA DE MOURA:02858972419
DN: C=BR, S=PB, L=Coremas, OU=Presencial, OJ=3650874000180, OJ=AC SyngularID Multipla, O=ICP-Brasil, CN=ALLAM PEREIRA DE MOURA:02858972419
Reason: your signing reason here
Location: your signing location here
Date: 2024.02.23 11:38:33-0300
Foxit PDF Reader Version: 2023.2.0

PREFEITURA MUNICIPAL DE COREMAS - PB
CNPJ: 08.939.936/0001-94

Composição Auxiliar	89876	SINAPI	CAMINHÃO BASCULANTE 14 M3, COM CAVALO MECÂNICO DE CAPACIDADE MÁXIMA DE TRAÇÃO COMBINADO DE 36000 KG, POTÊNCIA 286 CV, INCLUSIVE SEMIREBOQUE COM CAÇAMBA METÁLICA - CHP DIURNO. AF_12/2014	CHOR - CUSTOS HORÁRIOS DE MÁQUINAS E EQUIPAMENTOS	CHP	0,0275000	323,04	8,88	
Composição Auxiliar	89877	SINAPI	CAMINHÃO BASCULANTE 14 M3, COM CAVALO MECÂNICO DE CAPACIDADE MÁXIMA DE TRAÇÃO COMBINADO DE 36000 KG, POTÊNCIA 286 CV, INCLUSIVE SEMIREBOQUE COM CAÇAMBA METÁLICA - CHI DIURNO. AF_12/2014	CHOR - CUSTOS HORÁRIOS DE MÁQUINAS E EQUIPAMENTOS	CHI	0,0156000	83,61	1,30	
				MO sem LS =>	0,94	LS =>	0,00	MO com LS =>	0,94
				Valor do BDI =>	2,38			Valor com BDI =>	12,56
						Quant. =>	80,1500000	Preço Total =>	1.006,68

26.4.3	Código	Banco	Descrição	Tipo	Und	Quant.	Valor Unit	Total	
Composição	95876	SINAPI	TRANSPORTE COM CAMINHÃO BASCULANTE DE 14 M³, EM VIA URBANA PAVIMENTADA, DMT ATÉ 30 KM (UNIDADE: M3XKM). AF_07/2020	TRAN - TRANSPORTES, CARGAS E DESCARGAS	M3XKM	1,0000000	2,10	2,10	
Composição Auxiliar	89876	SINAPI	CAMINHÃO BASCULANTE 14 M3, COM CAVALO MECÂNICO DE CAPACIDADE MÁXIMA DE TRAÇÃO COMBINADO DE 36000 KG, POTÊNCIA 286 CV, INCLUSIVE SEMIREBOQUE COM CAÇAMBA METÁLICA - CHP DIURNO. AF_12/2014	CHOR - CUSTOS HORÁRIOS DE MÁQUINAS E EQUIPAMENTOS	CHP	0,0059000	323,04	1,90	
Composição Auxiliar	89877	SINAPI	CAMINHÃO BASCULANTE 14 M3, COM CAVALO MECÂNICO DE CAPACIDADE MÁXIMA DE TRAÇÃO COMBINADO DE 36000 KG, POTÊNCIA 286 CV, INCLUSIVE SEMIREBOQUE COM CAÇAMBA METÁLICA - CHI DIURNO. AF_12/2014	CHOR - CUSTOS HORÁRIOS DE MÁQUINAS E EQUIPAMENTOS	CHI	0,0025000	83,61	0,20	
				MO sem LS =>	0,17	LS =>	0,00	MO com LS =>	0,17
				Valor do BDI =>	0,49			Valor com BDI =>	2,59
						Quant. =>	2.404,5300000	Preço Total =>	6.227,73

26.4.4	Código	Banco	Descrição	Tipo	Und	Quant.	Valor Unit	Total	
Composição	93593	SINAPI	TRANSPORTE COM CAMINHÃO BASCULANTE DE 14 M³, EM VIA URBANA PAVIMENTADA, ADICIONAL PARA DMT EXCEDENTE A 30 KM (UNIDADE: M3XKM). AF_07/2020	TRAN - TRANSPORTES, CARGAS E DESCARGAS	M3XKM	1,0000000	0,85	0,85	
Composição Auxiliar	89876	SINAPI	CAMINHÃO BASCULANTE 14 M3, COM CAVALO MECÂNICO DE CAPACIDADE MÁXIMA DE TRAÇÃO COMBINADO DE 36000 KG, POTÊNCIA 286 CV, INCLUSIVE SEMIREBOQUE COM CAÇAMBA METÁLICA - CHP DIURNO. AF_12/2014	CHOR - CUSTOS HORÁRIOS DE MÁQUINAS E EQUIPAMENTOS	CHP	0,0024000	323,04	0,77	
Composição Auxiliar	89877	SINAPI	CAMINHÃO BASCULANTE 14 M3, COM CAVALO MECÂNICO DE CAPACIDADE MÁXIMA DE TRAÇÃO COMBINADO DE 36000 KG, POTÊNCIA 286 CV, INCLUSIVE SEMIREBOQUE COM CAÇAMBA METÁLICA - CHI DIURNO. AF_12/2014	CHOR - CUSTOS HORÁRIOS DE MÁQUINAS E EQUIPAMENTOS	CHI	0,0010000	83,61	0,08	
				MO sem LS =>	0,07	LS =>	0,00	MO com LS =>	0,07
				Valor do BDI =>	0,19			Valor com BDI =>	1,04
						Quant. =>	3.686,9500000	Preço Total =>	3.834,42

26.4.5	Código	Banco	Descrição	Tipo	Und	Quant.	Valor Unit	Total
--------	--------	-------	-----------	------	-----	--------	------------	-------

RUA CAPITÃO ANTÔNIO LEITE, Nº SN CENTRO, CEP: 58770-000
FONE: (83)3433-1074

ALLAM PEREIRA DE MOURA:02858972419
8972419

Digitally signed by ALLAM PEREIRA DE MOURA:02858972419
DN: C=BR, S=PB, L=Coremas, OU=Presental, OJ=3650874000180, OJ=AC SyngularID Multipla, O=ICP-Brasil, CN=ALLAM PEREIRA DE MOURA:02858972419
Reason: your signing reason here
Location: your signing location here
Date: 2024.02.23 11:38:33-03'00'
Foxit PDF Reader Version: 2023.2.0

PREFEITURA MUNICIPAL DE COREMAS - PB

CNPJ: 08.939.936/0001-94

Composição	95996	SINAPI	EXECUÇÃO DE PAVIMENTO COM APLICAÇÃO DE CONCRETO ASFÁLTICO, CAMADA DE BINDER - EXCLUSIVE CARGA E TRANSPORTE. AF_11/2019	PAVI - PAVIMENTAÇÃO	m³	1,0000000	1.232,27	1.232,27
Composição Auxiliar	5835	SINAPI	VIBROACABADORA DE ASFALTO SOBRE ESTEIRAS, LARGURA DE PAVIMENTAÇÃO 1,90 M A 5,30 M, POTÊNCIA 105 HP CAPACIDADE 450 T/H - CHP DIURNO. AF_11/2014	CHOR - CUSTOS HORÁRIOS DE MÁQUINAS E EQUIPAMENTOS	CHP	0,0331000	335,56	11,10
Composição Auxiliar	5837	SINAPI	VIBROACABADORA DE ASFALTO SOBRE ESTEIRAS, LARGURA DE PAVIMENTAÇÃO 1,90 M A 5,30 M, POTÊNCIA 105 HP CAPACIDADE 450 T/H - CHI DIURNO. AF_11/2014	CHOR - CUSTOS HORÁRIOS DE MÁQUINAS E EQUIPAMENTOS	CHI	0,0678000	125,45	8,50
Composição Auxiliar	88314	SINAPI	RASTELEIRO COM ENCARGOS COMPLEMENTARES	SEDI - SERVIÇOS DIVERSOS	H	0,8072000	22,77	18,37
Composição Auxiliar	91386	SINAPI	CAMINHÃO BASCULANTE 10 M3, TRUCADO CABINE SIMPLES, PESO BRUTO TOTAL 23.000 KG, CARGA ÚTIL MÁXIMA 15.935 KG, DISTÂNCIA ENTRE EIXOS 4,80 M, POTÊNCIA 230 CV INCLUSIVE CAÇAMBA METÁLICA - CHP DIURNO. AF_06/2014	CHOR - CUSTOS HORÁRIOS DE MÁQUINAS E EQUIPAMENTOS	CHP	0,0331000	265,68	8,79
Composição Auxiliar	95631	SINAPI	ROLO COMPACTADOR VIBRATORIO TANDEM, ACO LISO, POTENCIA 125 HP, PESO SEM/COM LASTRO 10,20/11,65 T, LARGURA DE TRABALHO 1,73 M - CHP DIURNO. AF_11/2016	CHOR - CUSTOS HORÁRIOS DE MÁQUINAS E EQUIPAMENTOS	CHP	0,0575000	231,91	13,33
Composição Auxiliar	95632	SINAPI	ROLO COMPACTADOR VIBRATORIO TANDEM, ACO LISO, POTENCIA 125 HP, PESO SEM/COM LASTRO 10,20/11,65 T, LARGURA DE TRABALHO 1,73 M - CHI DIURNO. AF_11/2016	CHOR - CUSTOS HORÁRIOS DE MÁQUINAS E EQUIPAMENTOS	CHI	0,0434000	84,18	3,65
Composição Auxiliar	96155	SINAPI	TRATOR DE PNEUS COM POTÊNCIA DE 85 CV, TRAÇÃO 4X4, COM VASSOURA MECÂNICA ACOPLADA - CHI DIURNO. AF_02/2017	CHOR - CUSTOS HORÁRIOS DE MÁQUINAS E EQUIPAMENTOS	CHI	0,0668000	45,03	3,00
Composição Auxiliar	96157	SINAPI	TRATOR DE PNEUS COM POTÊNCIA DE 85 CV, TRAÇÃO 4X4, COM VASSOURA MECÂNICA ACOPLADA - CHP DIURNO. AF_03/2017	CHOR - CUSTOS HORÁRIOS DE MÁQUINAS E EQUIPAMENTOS	CHP	0,0341000	130,27	4,44
Composição Auxiliar	96463	SINAPI	ROLO COMPACTADOR DE PNEUS, ESTATICO, PRESSAO VARIAVEL, POTENCIA 110 HP, PESO SEM/COM LASTRO 10,8/27 T, LARGURA DE ROLAGEM 2,30 M - CHP DIURNO. AF_06/2017	CHOR - CUSTOS HORÁRIOS DE MÁQUINAS E EQUIPAMENTOS	CHP	0,0299000	220,09	6,58
Composição Auxiliar	96464	SINAPI	ROLO COMPACTADOR DE PNEUS, ESTATICO, PRESSAO VARIAVEL, POTENCIA 110 HP, PESO SEM/COM LASTRO 10,8/27 T, LARGURA DE ROLAGEM 2,30 M - CHI DIURNO. AF_06/2017	CHOR - CUSTOS HORÁRIOS DE MÁQUINAS E EQUIPAMENTOS	CHI	0,0710000	90,81	6,44
Insumo	00041965	SINAPI	CONCRETO BETUMINOSO USINADO A QUENTE (CBUQ) PARA PAVIMENTACAO ASFALTICA, PADRAO DNIT, PARA BINDER, COM CAP 50/70 - AQUISICAO POSTO USINA	Material	T	2,5548000	449,38	1.148,07

MO sem LS => 23,45 LS => 0,00 MO com LS => 23,45
 Valor do BDI => 288,10 Valor com BDI => 1.520,37
Quant. => 80,1500000 Preço Total => 121.857,65

26.4.6	Código	Banco	Descrição	Tipo	Und	Quant.	Valor Unit	Total
Composição	COMP.	Próprio	EXECUÇÃO DE PINTURA DE LIGAÇÃO COM EMULSÃO ASFÁLTICA RR-2C. AF_11/2019	PAVI - PAVIMENTAÇÃO	m²	1,0000000	2,79	2,79
Composição Auxiliar	PRÓP. 96402	SINAPI	EXECUÇÃO DE PINTURA DE LIGAÇÃO COM EMULSÃO ASFÁLTICA RR-2C. AF_11/2019	PAVI - PAVIMENTAÇÃO	m²	1,0000000	2,79	2,79

RUA CAPITÃO ANTÔNIO LEITE, Nº SN CENTRO, CEP: 58770-000
 FONE: (83)3433-1074

ALLAM PEREIRA DE MOURA:02858972419
 Digitally signed by ALLAM PEREIRA DE MOURA:02858972419
 DN: C=BR, S=PB, L=Coremas, OU=Presentat, OJ=3659874000180, OU=AC SyngularID Multipla, O=ICP-Brasil, CN=ALLAM PEREIRA DE MOURA:02858972419
 Reason: your signing reason here
 Location: your signing location here
 Date: 2024.02.23 11:38:33-03'00'
 Foxit PDF Reader Version: 2023.2.0

PREFEITURA MUNICIPAL DE COREMAS - PB
CNPJ: 08.939.936/0001-94

MO sem LS => 0,27 LS => 0,00 MO com LS => 0,27
Valor do BDI => 0,65 Valor com BDI => 3,44
Quant. => 2.671,7004000 Preço Total => 9.190,64

26.5								6.459,00
Serviços Complementares								
26.5.1	Código	Banco	Descrição	Tipo	Und	Quant.	Valor Unit	Total
Composição	COMP. PRÓP. ORSE 4650 05/2023	Próprio	SINALIZAÇÃO PERMANENTE, VERTICAL, COM PLACA DE AÇO, PADRÃO DNER, LARGURA=0,60M, COM POSTE DE MADEIRA 2,60M FIXADO COM BASE DE CONCRETO 40X40X50 - PLACA FAIXA DE PEDRESTE	PAVI - PAVIMENTAÇÃO	Unid.	1,0000000	617,10	617,10
Composição Auxiliar	4650 ORSE		Sinalização permanente, vertical, com placa octogonal de aço, padrão dnit, largura=0,75m, com poste de madeira 3,50m fixado com base de concreto 40x40x50, inclusive mão de obra - Rev 01/2023	Sinalização Vertical	un	1,0000000	617,10	617,10
				MO sem LS =>		0,00	LS =>	0,00
				Valor do BDI =>		144,27	MO com LS =>	0,00
						Valor com BDI =>		761,37
						Quant. =>	2,0000000	Preço Total =>
								1.522,74

26.5.2								
Serviços Complementares								
26.5.2	Código	Banco	Descrição	Tipo	Und	Quant.	Valor Unit	Total
Composição	COMP. PRÓP. 40817 -	Próprio	SINALIZAÇÃO HORIZONTAL COM RESINA ACRÍLICA EMULSIONADA EM ÁGUA (0,4 mm)	PAVI - PAVIMENTAÇÃO	m²	1,0000000	16,05	16,05
Composição Auxiliar	40817 AGETOP RODOVIARI		SINALIZAÇÃO HORIZONTAL COM RESINA ACRÍLICA EMULSIONADA EM ÁGUA (0,4 mm)	40	m²	1,0000000	16,05	16,05
				MO sem LS =>		0,56	LS =>	0,00
				Valor do BDI =>		3,75	MO com LS =>	0,56
						Valor com BDI =>		19,80
						Quant. =>	245,8620000	Preço Total =>
								4.868,06

26.5.3								
Serviços Complementares								
26.5.3	Código	Banco	Descrição	Tipo	Und	Quant.	Valor Unit	Total
Composição	83693 SINAPI		CAIACAO EM MEIO FIO	PAVI - PAVIMENTAÇÃO	m²	1,0000000	4,50	4,50
Composição Auxiliar	88310 SINAPI		PINTOR COM ENCARGOS COMPLEMENTARES	SEDI - SERVIÇOS DIVERSOS	H	0,1500000	25,51	3,82
Composição Auxiliar	88316 SINAPI		SERVEENTE COM ENCARGOS COMPLEMENTARES	SEDI - SERVIÇOS DIVERSOS	H	0,0075000	19,27	0,14
Insumo	00011161 SINAPI		CAL HIDRATADA PARA PINTURA	Material	KG	0,3000000	1,80	0,54
				MO sem LS =>		2,89	LS =>	0,00
				Valor do BDI =>		1,05	MO com LS =>	2,89
						Valor com BDI =>		5,55
						Quant. =>	12,2900000	Preço Total =>
								68,20

26.6								5.803,19
Serviços Finais								
26.6.1	Código	Banco	Descrição	Tipo	Und	Quant.	Valor Unit	Total
Composição	99814 SINAPI		LIMPEZA DE SUPERFÍCIE COM JATO DE ALTA PRESSÃO. AF_04/2019	SEDI - SERVIÇOS DIVERSOS	m²	1,0000000	1,73	1,73

RUA CAPITÃO ANTÔNIO LEITE, Nº SN CENTRO, CEP: 58770-000
FONE: (83)3433-1074

ALLAM PEREIRA DE MOURA:02858972419
8972419

Digitally signed by ALLAM PEREIRA DE MOURA:02858972419
DN: C=BR, S=PB, L=Coremas, OU=Presencial, OJ=3650874000180, OJ=AC SyngularID Multipla, O=ICP-Brasil, CN=ALLAM PEREIRA DE MOURA:02858972419
Reason: your signing reason here
Location: your signing location here
Date: 2024.02.23 11:38:33-0300
Foxit PDF Reader Version: 2023.2.0

PREFEITURA MUNICIPAL DE COREMAS - PB

CNPJ: 08.939.936/0001-94

Composição Auxiliar	88316	SINAPI	SERVENTE COM ENCARGOS COMPLEMENTARES	SEDI - SERVIÇOS DIVERSOS	H	0,0890000	19,27	1,71		
Composição Auxiliar	99833	SINAPI	LAVADORA DE ALTA PRESSAO (LAVA-JATO) PARA AGUA FRIA, PRESSAO DE OPERACAO ENTRE 1400 E 1900 LIB/POL2, VAZAO MAXIMA ENTRE 400 E 700 L/H - CHP DIURNO. AF_05/2023	CHOR - CUSTOS HORÁRIOS DE MÁQUINAS E EQUIPAMENTOS	CHP	0,0150000	1,57	0,02		
				MO sem LS =>		1,26	LS =>	0,00	MO com LS =>	1,26
				Valor do BDI =>		0,40			Valor com BDI =>	2,13
						Quant. =>	2.671,7000000	Preço Total =>	5.690,72	

26.6.2	Código	Banco	Descrição	Tipo	Und	Quant.	Valor Unit	Total		
Composição	COMP. PRÓP.	Próprio	PLACA ESMALTADA PARA IDENTIFICAÇÃO NR DE RUA, DIMENSÕES 45X25CM	SEDI - SERVIÇOS DIVERSOS	Unid.	1,0000000	91,16	91,16		
Composição Auxiliar	73916/002	SINAPI	PLACA ESMALTADA PARA IDENTIFICAÇÃO NR DE RUA, DIMENSÕES 45X25CM	SEDI - SERVIÇOS DIVERSOS	UN	1,0000000	91,16	91,16		
				MO sem LS =>		5,66	LS =>	0,00	MO com LS =>	5,66
				Valor do BDI =>		21,31			Valor com BDI =>	112,47
						Quant. =>	1,0000000	Preço Total =>	112,47	

27			RUA PADRE GUILERME TOWN					215.848,40		
27.1			Serviços Preliminares					13.752,02		
27.1.1	Código	Banco	Descrição	Tipo	Und	Quant.	Valor Unit	Total		
Composição	98525	SINAPI	LIMPEZA MECANIZADA DE CAMADA VEGETAL, VEGETAÇÃO E PEQUENAS ÁRVORES (DIÂMETRO DE TRONCO MENOR QUE 0,20 M), COM TRATOR DE ESTEIRAS.AF_05/2018	URBA - URBANIZAÇÃO	m²	1,0000000	0,36	0,36		
Composição Auxiliar	88316	SINAPI	SERVENTE COM ENCARGOS COMPLEMENTARES	SEDI - SERVIÇOS DIVERSOS	H	0,0030000	19,27	0,05		
Composição Auxiliar	88441	SINAPI	JARDINEIRO COM ENCARGOS COMPLEMENTARES	SEDI - SERVIÇOS DIVERSOS	H	0,0030000	20,12	0,06		
Composição Auxiliar	89031	SINAPI	TRATOR DE ESTEIRAS, POTÊNCIA 100 HP, PESO OPERACIONAL 9,4 T, COM LÂMINA 2,19 M3 - CHI DIURNO. AF_06/2014	CHOR - CUSTOS HORÁRIOS DE MÁQUINAS E EQUIPAMENTOS	CHI	0,0024000	65,80	0,15		
Composição Auxiliar	89032	SINAPI	TRATOR DE ESTEIRAS, POTÊNCIA 100 HP, PESO OPERACIONAL 9,4 T, COM LÂMINA 2,19 M3 - CHP DIURNO. AF_06/2014	CHOR - CUSTOS HORÁRIOS DE MÁQUINAS E EQUIPAMENTOS	CHP	0,0006000	180,36	0,10		
				MO sem LS =>		0,13	LS =>	0,00	MO com LS =>	0,13
				Valor do BDI =>		0,08			Valor com BDI =>	0,44
						Quant. =>	1.729,5500000	Preço Total =>	761,00	

27.1.2	Código	Banco	Descrição	Tipo	Und	Quant.	Valor Unit	Total
Composição	101819	SINAPI	RECOMPOSIÇÃO DE PAVIMENTO EM PARALELEPÍEDOS, REJUNTAMENTO COM ARGAMASSA, COM REAPROVEITAMENTO DOS PARALELEPÍEDOS, PARA O FECHAMENTO DE VALAS - INCLUSO RETIRADA E COLOCAÇÃO DO MATERIAL. AF_12/2020	PAVI - PAVIMENTAÇÃO	m²	1,0000000	60,88	60,88

RUA CAPITÃO ANTÔNIO LEITE, Nº SN CENTRO, CEP: 58770-000
FONE: (83)3433-1074

ALLAM PEREIRA DE MOURA:02858972419

Digitally signed by ALLAM PEREIRA DE MOURA:02858972419
DN: C=BR, S=PB, L=Coremas, OU=Presental, OJ=3650874000180, OJ=AC SyngularID Multipla, O=ICP-Brasil, CN=ALLAM PEREIRA DE MOURA:02858972419
Reason: your signing reason here
Location: your signing location here
Date: 2024.02.23 11:38:33-03'00'
Foxit PDF Reader Version: 2023.2.0

PREFEITURA MUNICIPAL DE COREMAS - PB
CNPJ: 08.939.936/0001-94

Composição Auxiliar	88316	SINAPI	SERVENTE COM ENCARGOS COMPLEMENTARES	SEDI - SERVIÇOS DIVERSOS	H	1,9013000	19,27	36,63	
Composição Auxiliar	88628	SINAPI	ARGAMASSA TRAÇO 1:3 (EM VOLUME DE CIMENTO E AREIA MÉDIA ÚMIDA), PREPARO MECÂNICO COM BETONEIRA 400 L. AF_08/2019	SEDI - SERVIÇOS DIVERSOS	m³	0,0204000	519,28	10,59	
Composição Auxiliar	91277	SINAPI	PLACA VIBRATÓRIA REVERSÍVEL COM MOTOR 4 TEMPOS A GASOLINA, FORÇA CENTRÍFUGA DE 25 KN (2500 KGF), POTÊNCIA 5,5 CV - CHP DIURNO. AF_08/2015	CHOR - CUSTOS HORÁRIOS DE MÁQUINAS E EQUIPAMENTOS	CHP	0,0113000	9,16	0,10	
Composição Auxiliar	91278	SINAPI	PLACA VIBRATÓRIA REVERSÍVEL COM MOTOR 4 TEMPOS A GASOLINA, FORÇA CENTRÍFUGA DE 25 KN (2500 KGF), POTÊNCIA 5,5 CV - CHI DIURNO. AF_08/2015	CHOR - CUSTOS HORÁRIOS DE MÁQUINAS E EQUIPAMENTOS	CHI	0,4640000	0,61	0,28	
Insumo	00000367	SINAPI	AREIA GROSSA - POSTO JAZIDA/FORNECEDOR (RETIRADO NA JAZIDA, SEM TRANSPORTE)	Material	m³	0,1140000	116,50	13,28	
				MO sem LS =>	27,77	LS =>	0,00	MO com LS =>	27,77
				Valor do BDI =>	14,23			Valor com BDI =>	75,11
				Quant. =>	172,9600000	Preço Total =>	12.991,02		

27.2	Serviços de Terraplenagem							795,59	
27.2.1	Código	Banco	Descrição	Tipo	Und	Quant.	Valor Unit	Total	
Composição	COMP. PRÓP. 78472	Próprio	SERVICOS TOPOGRAFICOS PARA PAVIMENTACAO, INCLUSIVE NOTA DE SERVICOS, ACOMPANHAMENTO E GREIDE	SEDI - SERVIÇOS DIVERSOS	m²	1,0000000	0,38	0,38	
Composição Auxiliar	78472	SINAPI	SERVICOS TOPOGRAFICOS PARA PAVIMENTACAO, INCLUSIVE NOTA DE SERVICOS, ACOMPANHAMENTO E GREIDE	SERT - SERVIÇOS TÉCNICOS	m²	1,0000000	0,38	0,38	
				MO sem LS =>	0,23	LS =>	0,00	MO com LS =>	0,23
				Valor do BDI =>	0,08			Valor com BDI =>	0,46
				Quant. =>	1.729,5540000	Preço Total =>	795,59		

27.3	Pavimentação - Etapa 1 - BLINDER							95.691,16	
27.3.1	Código	Banco	Descrição	Tipo	Und	Quant.	Valor Unit	Total	
Composição	99814	SINAPI	LIMPEZA DE SUPERFÍCIE COM JATO DE ALTA PRESSÃO. AF_04/2019	SEDI - SERVIÇOS DIVERSOS	m²	1,0000000	1,73	1,73	
Composição Auxiliar	88316	SINAPI	SERVENTE COM ENCARGOS COMPLEMENTARES	SEDI - SERVIÇOS DIVERSOS	H	0,0890000	19,27	1,71	
Composição Auxiliar	99833	SINAPI	LAVADORA DE ALTA PRESSAO (LAVA-JATO) PARA AGUA FRIA, PRESSAO DE OPERACAO ENTRE 1400 E 1900 LIB/POL2, VAZAO MAXIMA ENTRE 400 E 700 L/H - CHP DIURNO. AF_05/2023	CHOR - CUSTOS HORÁRIOS DE MÁQUINAS E EQUIPAMENTOS	CHP	0,0150000	1,57	0,02	
				MO sem LS =>	1,26	LS =>	0,00	MO com LS =>	1,26
				Valor do BDI =>	0,40			Valor com BDI =>	2,13
				Quant. =>	1.729,5500000	Preço Total =>	3.683,94		

27.3.2	Código	Banco	Descrição	Tipo	Und	Quant.	Valor Unit	Total
Composição	100987	SINAPI	CARGA DE MISTURA ASFÁLTICA EM CAMINHÃO BASCULANTE 14 M³ (UNIDADE: M3). AF_07/2020	TRAN - TRANSPORTES, CARGAS E DESCARGAS	m³	1,0000000	10,18	10,18

RUA CAPITÃO ANTÔNIO LEITE, Nº SN CENTRO, CEP: 58770-000
FONE: (83)3433-1074

ALLAM PEREIRA DE MOURA:02858972419
8972419

Digitally signed by ALLAM PEREIRA DE MOURA:02858972419
DN: C=BR, S=PB, L=Coremas, OU=Presental, OJ=3650874000180, OJ=AC SyngularID Multipla, O=ICP-Brasil, CN=ALLAM PEREIRA DE MOURA:02858972419
Reason: your signing reason here
Location: your signing location here
Date: 2024.02.23 11:38:33-03'00'
Foxit PDF Reader Version: 2023.2.0

PREFEITURA MUNICIPAL DE COREMAS - PB

CNPJ: 08.939.936/0001-94

Composição Auxiliar	89876	SINAPI	CAMINHÃO BASCULANTE 14 M3, COM CAVALO MECÂNICO DE CAPACIDADE MÁXIMA DE TRAÇÃO COMBINADO DE 36000 KG, POTÊNCIA 286 CV, INCLUSIVE SEMIREBOQUE COM CAÇAMBA METÁLICA - CHP DIURNO. AF_12/2014	CHOR - CUSTOS HORÁRIOS DE MÁQUINAS E EQUIPAMENTOS	CHP	0,0275000	323,04	8,88	
Composição Auxiliar	89877	SINAPI	CAMINHÃO BASCULANTE 14 M3, COM CAVALO MECÂNICO DE CAPACIDADE MÁXIMA DE TRAÇÃO COMBINADO DE 36000 KG, POTÊNCIA 286 CV, INCLUSIVE SEMIREBOQUE COM CAÇAMBA METÁLICA - CHI DIURNO. AF_12/2014	CHOR - CUSTOS HORÁRIOS DE MÁQUINAS E EQUIPAMENTOS	CHI	0,0156000	83,61	1,30	
				MO sem LS =>	0,94	LS =>	0,00	MO com LS =>	0,94
				Valor do BDI =>	2,38			Valor com BDI =>	12,56
						Quant. =>	51,8900000	Preço Total =>	651,73

27.3.3	Código	Banco	Descrição	Tipo	Und	Quant.	Valor Unit	Total	
Composição	95876	SINAPI	TRANSPORTE COM CAMINHÃO BASCULANTE DE 14 M³, EM VIA URBANA PAVIMENTADA, DMT ATÉ 30 KM (UNIDADE: M3XKM). AF_07/2020	TRAN - TRANSPORTES, CARGAS E DESCARGAS	M3XKM	1,0000000	2,10	2,10	
Composição Auxiliar	89876	SINAPI	CAMINHÃO BASCULANTE 14 M3, COM CAVALO MECÂNICO DE CAPACIDADE MÁXIMA DE TRAÇÃO COMBINADO DE 36000 KG, POTÊNCIA 286 CV, INCLUSIVE SEMIREBOQUE COM CAÇAMBA METÁLICA - CHP DIURNO. AF_12/2014	CHOR - CUSTOS HORÁRIOS DE MÁQUINAS E EQUIPAMENTOS	CHP	0,0059000	323,04	1,90	
Composição Auxiliar	89877	SINAPI	CAMINHÃO BASCULANTE 14 M3, COM CAVALO MECÂNICO DE CAPACIDADE MÁXIMA DE TRAÇÃO COMBINADO DE 36000 KG, POTÊNCIA 286 CV, INCLUSIVE SEMIREBOQUE COM CAÇAMBA METÁLICA - CHI DIURNO. AF_12/2014	CHOR - CUSTOS HORÁRIOS DE MÁQUINAS E EQUIPAMENTOS	CHI	0,0025000	83,61	0,20	
				MO sem LS =>	0,17	LS =>	0,00	MO com LS =>	0,17
				Valor do BDI =>	0,49			Valor com BDI =>	2,59
						Quant. =>	1.556,6000000	Preço Total =>	4.031,59

27.3.4	Código	Banco	Descrição	Tipo	Und	Quant.	Valor Unit	Total	
Composição	93593	SINAPI	TRANSPORTE COM CAMINHÃO BASCULANTE DE 14 M³, EM VIA URBANA PAVIMENTADA, ADICIONAL PARA DMT EXCEDENTE A 30 KM (UNIDADE: M3XKM). AF_07/2020	TRAN - TRANSPORTES, CARGAS E DESCARGAS	M3XKM	1,0000000	0,85	0,85	
Composição Auxiliar	89876	SINAPI	CAMINHÃO BASCULANTE 14 M3, COM CAVALO MECÂNICO DE CAPACIDADE MÁXIMA DE TRAÇÃO COMBINADO DE 36000 KG, POTÊNCIA 286 CV, INCLUSIVE SEMIREBOQUE COM CAÇAMBA METÁLICA - CHP DIURNO. AF_12/2014	CHOR - CUSTOS HORÁRIOS DE MÁQUINAS E EQUIPAMENTOS	CHP	0,0024000	323,04	0,77	
Composição Auxiliar	89877	SINAPI	CAMINHÃO BASCULANTE 14 M3, COM CAVALO MECÂNICO DE CAPACIDADE MÁXIMA DE TRAÇÃO COMBINADO DE 36000 KG, POTÊNCIA 286 CV, INCLUSIVE SEMIREBOQUE COM CAÇAMBA METÁLICA - CHI DIURNO. AF_12/2014	CHOR - CUSTOS HORÁRIOS DE MÁQUINAS E EQUIPAMENTOS	CHI	0,0010000	83,61	0,08	
				MO sem LS =>	0,07	LS =>	0,00	MO com LS =>	0,07
				Valor do BDI =>	0,19			Valor com BDI =>	1,04
						Quant. =>	2.386,7800000	Preço Total =>	2.482,25

27.3.5	Código	Banco	Descrição	Tipo	Und	Quant.	Valor Unit	Total
--------	--------	-------	-----------	------	-----	--------	------------	-------

RUA CAPITÃO ANTÔNIO LEITE, Nº SN CENTRO, CEP: 58770-000
FONE: (83)3433-1074

ALLAM PEREIRA DE MOURA:0285
8972419

Digitally signed by ALLAM PEREIRA DE MOURA:02858972419
DN: C=BR, S=PB, L=Coremas, OU=Presental, OJ=3650874000180, OJ=AC SyngularID Multipla, O=ICP-Brasil, CN=ALLAM PEREIRA DE MOURA:02858972419
Reason: your signing reason here
Location: your signing location here
Date: 2024.02.23 11:38:33-03'00'
Foxit PDF Reader Version: 2023.2.0

PREFEITURA MUNICIPAL DE COREMAS - PB
CNPJ: 08.939.936/0001-94

Composição	95996	SINAPI	EXECUÇÃO DE PAVIMENTO COM APLICAÇÃO DE CONCRETO ASFÁLTICO, CAMADA DE BINDER - EXCLUSIVE CARGA E TRANSPORTE. AF_11/2019	PAVI - PAVIMENTAÇÃO	m³	1,0000000	1.232,27	1.232,27		
Composição Auxiliar	5835	SINAPI	VIBROACABADORA DE ASFALTO SOBRE ESTEIRAS, LARGURA DE PAVIMENTAÇÃO 1,90 M A 5,30 M, POTÊNCIA 105 HP CAPACIDADE 450 T/H - CHP DIURNO. AF_11/2014	CHOR - CUSTOS HORÁRIOS DE MÁQUINAS E EQUIPAMENTOS	CHP	0,0331000	335,56	11,10		
Composição Auxiliar	5837	SINAPI	VIBROACABADORA DE ASFALTO SOBRE ESTEIRAS, LARGURA DE PAVIMENTAÇÃO 1,90 M A 5,30 M, POTÊNCIA 105 HP CAPACIDADE 450 T/H - CHI DIURNO. AF_11/2014	CHOR - CUSTOS HORÁRIOS DE MÁQUINAS E EQUIPAMENTOS	CHI	0,0678000	125,45	8,50		
Composição Auxiliar	88314	SINAPI	RASTELEIRO COM ENCARGOS COMPLEMENTARES	SEDI - SERVIÇOS DIVERSOS	H	0,8072000	22,77	18,37		
Composição Auxiliar	91386	SINAPI	CAMINHÃO BASCULANTE 10 M3, TRUCADO CABINE SIMPLES, PESO BRUTO TOTAL 23.000 KG, CARGA ÚTIL MÁXIMA 15.935 KG, DISTÂNCIA ENTRE EIXOS 4,80 M, POTÊNCIA 230 CV INCLUSIVE CAÇAMBA METÁLICA - CHP DIURNO. AF_06/2014	CHOR - CUSTOS HORÁRIOS DE MÁQUINAS E EQUIPAMENTOS	CHP	0,0331000	265,68	8,79		
Composição Auxiliar	95631	SINAPI	ROLO COMPACTADOR VIBRATORIO TANDEM, ACO LISO, POTENCIA 125 HP, PESO SEM/COM LASTRO 10,20/11,65 T, LARGURA DE TRABALHO 1,73 M - CHP DIURNO. AF_11/2016	CHOR - CUSTOS HORÁRIOS DE MÁQUINAS E EQUIPAMENTOS	CHP	0,0575000	231,91	13,33		
Composição Auxiliar	95632	SINAPI	ROLO COMPACTADOR VIBRATORIO TANDEM, ACO LISO, POTENCIA 125 HP, PESO SEM/COM LASTRO 10,20/11,65 T, LARGURA DE TRABALHO 1,73 M - CHI DIURNO. AF_11/2016	CHOR - CUSTOS HORÁRIOS DE MÁQUINAS E EQUIPAMENTOS	CHI	0,0434000	84,18	3,65		
Composição Auxiliar	96155	SINAPI	TRATOR DE PNEUS COM POTÊNCIA DE 85 CV, TRAÇÃO 4X4, COM VASSOURA MECÂNICA ACOPLADA - CHI DIURNO. AF_02/2017	CHOR - CUSTOS HORÁRIOS DE MÁQUINAS E EQUIPAMENTOS	CHI	0,0668000	45,03	3,00		
Composição Auxiliar	96157	SINAPI	TRATOR DE PNEUS COM POTÊNCIA DE 85 CV, TRAÇÃO 4X4, COM VASSOURA MECÂNICA ACOPLADA - CHP DIURNO. AF_03/2017	CHOR - CUSTOS HORÁRIOS DE MÁQUINAS E EQUIPAMENTOS	CHP	0,0341000	130,27	4,44		
Composição Auxiliar	96463	SINAPI	ROLO COMPACTADOR DE PNEUS, ESTATICO, PRESSAO VARIAVEL, POTENCIA 110 HP, PESO SEM/COM LASTRO 10,8/27 T, LARGURA DE ROLAGEM 2,30 M - CHP DIURNO. AF_06/2017	CHOR - CUSTOS HORÁRIOS DE MÁQUINAS E EQUIPAMENTOS	CHP	0,0299000	220,09	6,58		
Composição Auxiliar	96464	SINAPI	ROLO COMPACTADOR DE PNEUS, ESTATICO, PRESSAO VARIAVEL, POTENCIA 110 HP, PESO SEM/COM LASTRO 10,8/27 T, LARGURA DE ROLAGEM 2,30 M - CHI DIURNO. AF_06/2017	CHOR - CUSTOS HORÁRIOS DE MÁQUINAS E EQUIPAMENTOS	CHI	0,0710000	90,81	6,44		
Insumo	00041965	SINAPI	CONCRETO BETUMINOSO USINADO A QUENTE (CBUQ) PARA PAVIMENTACAO ASFALTICA, PADRAO DNIT, PARA BINDER, COM CAP 50/70 - AQUISICAO POSTO USINA	Material	T	2,5548000	449,38	1.148,07		
					MO sem LS =>	23,45	LS =>	0,00	MO com LS =>	23,45
					Valor do BDI =>	288,10			Valor com BDI =>	1.520,37
					Quant. =>	51,8900000	Preço Total =>			78.891,99

27.3.6	Código	Banco	Descrição	Tipo	Und	Quant.	Valor Unit	Total
Composição	COMP.	Próprio	EXECUÇÃO DE PINTURA DE LIGAÇÃO COM EMULSÃO ASFÁLTICA RR-2C. AF_11/2019	PAVI - PAVIMENTAÇÃO	m²	1,0000000	2,79	2,79
Composição Auxiliar	PRÓP. 96402	SINAPI	EXECUÇÃO DE PINTURA DE LIGAÇÃO COM EMULSÃO ASFÁLTICA RR-2C. AF_11/2019	PAVI - PAVIMENTAÇÃO	m²	1,0000000	2,79	2,79

RUA CAPITÃO ANTÔNIO LEITE, Nº SN CENTRO, CEP: 58770-000
FONE: (83)3433-1074

ALLAM
PEREIRA DE
MOURA:0285
8972419

Digitally signed by ALLAM PEREIRA DE MOURA:02858972419
DN: C=BR, S=PB, L=Coremas, OU=Presencial, OJ=3650874000180, OU=AC SyngularID Multipla, O=ICP-Brasil, CN=ALLAM PEREIRA DE MOURA:02858972419
Reason: your signing reason here
Location: your signing location here
Date: 2024.02.23 11:38:33-03'00'
Foxit PDF Reader Version: 2023.2.0

PREFEITURA MUNICIPAL DE COREMAS - PB
CNPJ: 08.939.936/0001-94

MO sem LS => 0,27 LS => 0,00 MO com LS => 0,27
Valor do BDI => 0,65 Valor com BDI => 3,44
Quant. => 1.729,5540000 Preço Total => 5.949,66

27.4	Pavimentação - Etapa 2 - CBUQ							95.691,16	
27.4.1	Código	Banco	Descrição	Tipo	Und	Quant.	Valor Unit	Total	
Composição	99814	SINAPI	LIMPEZA DE SUPERFÍCIE COM JATO DE ALTA PRESSÃO. AF_04/2019	SEDI - SERVIÇOS DIVERSOS	m²	1,0000000	1,73	1,73	
Composição Auxiliar	88316	SINAPI	SERVENTE COM ENCARGOS COMPLEMENTARES	SEDI - SERVIÇOS DIVERSOS	H	0,0890000	19,27	1,71	
Composição Auxiliar	99833	SINAPI	LAVADORA DE ALTA PRESSAO (LAVA-JATO) PARA AGUA FRIA, PRESSAO DE OPERACAO ENTRE 1400 E 1900 LIB/POL2, VAZAO MAXIMA ENTRE 400 E 700 L/H - CHP DIURNO. AF_05/2023	CHOR - CUSTOS HORÁRIOS DE MÁQUINAS E EQUIPAMENTOS	CHP	0,0150000	1,57	0,02	
				MO sem LS =>	1,26	LS =>	0,00	MO com LS =>	1,26
				Valor do BDI =>	0,40			Valor com BDI =>	2,13
						Quant. =>	1.729,5500000	Preço Total =>	3.683,94

27.4.2	Código	Banco	Descrição	Tipo	Und	Quant.	Valor Unit	Total	
Composição	100987	SINAPI	CARGA DE MISTURA ASFÁLTICA EM CAMINHÃO BASCULANTE 14 M³ (UNIDADE: M3). AF_07/2020	TRAN - TRANSPORTES, CARGAS E DESCARGAS	m³	1,0000000	10,18	10,18	
Composição Auxiliar	89876	SINAPI	CAMINHÃO BASCULANTE 14 M3, COM CAVALO MECÂNICO DE CAPACIDADE MÁXIMA DE TRAÇÃO COMBINADO DE 36000 KG, POTÊNCIA 286 CV, INCLUSIVE SEMIREBOQUE COM CAÇAMBA METÁLICA - CHP DIURNO. AF_12/2014	CHOR - CUSTOS HORÁRIOS DE MÁQUINAS E EQUIPAMENTOS	CHP	0,0275000	323,04	8,88	
Composição Auxiliar	89877	SINAPI	CAMINHÃO BASCULANTE 14 M3, COM CAVALO MECÂNICO DE CAPACIDADE MÁXIMA DE TRAÇÃO COMBINADO DE 36000 KG, POTÊNCIA 286 CV, INCLUSIVE SEMIREBOQUE COM CAÇAMBA METÁLICA - CHI DIURNO. AF_12/2014	CHOR - CUSTOS HORÁRIOS DE MÁQUINAS E EQUIPAMENTOS	CHI	0,0156000	83,61	1,30	
				MO sem LS =>	0,94	LS =>	0,00	MO com LS =>	0,94
				Valor do BDI =>	2,38			Valor com BDI =>	12,56
						Quant. =>	51,8900000	Preço Total =>	651,73

27.4.3	Código	Banco	Descrição	Tipo	Und	Quant.	Valor Unit	Total
Composição	95876	SINAPI	TRANSPORTE COM CAMINHÃO BASCULANTE DE 14 M³, EM VIA URBANA PAVIMENTADA, DMT ATÉ 30 KM (UNIDADE: M3XKM). AF_07/2020	TRAN - TRANSPORTES, CARGAS E DESCARGAS	M3XKM	1,0000000	2,10	2,10
Composição Auxiliar	89876	SINAPI	CAMINHÃO BASCULANTE 14 M3, COM CAVALO MECÂNICO DE CAPACIDADE MÁXIMA DE TRAÇÃO COMBINADO DE 36000 KG, POTÊNCIA 286 CV, INCLUSIVE SEMIREBOQUE COM CAÇAMBA METÁLICA - CHP DIURNO. AF_12/2014	CHOR - CUSTOS HORÁRIOS DE MÁQUINAS E EQUIPAMENTOS	CHP	0,0059000	323,04	1,90
Composição Auxiliar	89877	SINAPI	CAMINHÃO BASCULANTE 14 M3, COM CAVALO MECÂNICO DE CAPACIDADE MÁXIMA DE TRAÇÃO COMBINADO DE 36000 KG, POTÊNCIA 286 CV, INCLUSIVE SEMIREBOQUE COM CAÇAMBA METÁLICA - CHI DIURNO. AF_12/2014	CHOR - CUSTOS HORÁRIOS DE MÁQUINAS E EQUIPAMENTOS	CHI	0,0025000	83,61	0,20

RUA CAPITÃO ANTÔNIO LEITE, Nº SN CENTRO, CEP: 58770-000
FONE: (83)3433-1074

ALLAM PEREIRA DE MOURA:02858972419
8972419

Digitally signed by ALLAM PEREIRA DE MOURA:02858972419
DN: C=BR, S=PB, L=Coremas, OU=Presencial, OJ=3650874000180, OJ=AC SyngularID Multipla, O=ICP-Brasil, CN=ALLAM PEREIRA DE MOURA:02858972419
Reason: your signing reason here
Location: your signing location here
Date: 2024.02.23 11:38:33-03'00'
Foxit PDF Reader Version: 2023.2.0

PREFEITURA MUNICIPAL DE COREMAS - PB
CNPJ: 08.939.936/0001-94

MO sem LS => 0,17 LS => 0,00 MO com LS => 0,17
Valor do BDI => 0,49 Valor com BDI => 2,59
Quant. => 1.556,6000000 Preço Total => 4.031,59

27.4.4	Código	Banco	Descrição	Tipo	Und	Quant.	Valor Unit	Total
Composição	93593	SINAPI	TRANSPORTE COM CAMINHÃO BASCULANTE DE 14 M³, EM VIA URBANA PAVIMENTADA, ADICIONAL PARA DMT EXCEDENTE A 30 KM (UNIDADE: M3XKM). AF_07/2020	TRAN - TRANSPORTES, CARGAS E DESCARGAS	M3XKM	1,0000000	0,85	0,85
Composição Auxiliar	89876	SINAPI	CAMINHÃO BASCULANTE 14 M3, COM CAVALO MECÂNICO DE CAPACIDADE MÁXIMA DE TRAÇÃO COMBINADO DE 36000 KG, POTÊNCIA 286 CV, INCLUSIVE SEMIREBOQUE COM CAÇAMBA METÁLICA - CHP DIURNO. AF_12/2014	CHOR - CUSTOS HORÁRIOS DE MÁQUINAS E EQUIPAMENTOS	CHP	0,0024000	323,04	0,77
Composição Auxiliar	89877	SINAPI	CAMINHÃO BASCULANTE 14 M3, COM CAVALO MECÂNICO DE CAPACIDADE MÁXIMA DE TRAÇÃO COMBINADO DE 36000 KG, POTÊNCIA 286 CV, INCLUSIVE SEMIREBOQUE COM CAÇAMBA METÁLICA - CHI DIURNO. AF_12/2014	CHOR - CUSTOS HORÁRIOS DE MÁQUINAS E EQUIPAMENTOS	CHI	0,0010000	83,61	0,08

MO sem LS => 0,07 LS => 0,00 MO com LS => 0,07
Valor do BDI => 0,19 Valor com BDI => 1,04
Quant. => 2.386,7800000 Preço Total => 2.482,25

27.4.5	Código	Banco	Descrição	Tipo	Und	Quant.	Valor Unit	Total
Composição	95996	SINAPI	EXECUÇÃO DE PAVIMENTO COM APLICAÇÃO DE CONCRETO ASFÁLTICO, CAMADA DE BINDER - EXCLUSIVE CARGA E TRANSPORTE. AF_11/2019	PAVI - PAVIMENTAÇÃO	m³	1,0000000	1.232,27	1.232,27
Composição Auxiliar	5835	SINAPI	VIBROACABADORA DE ASFALTO SOBRE ESTEIRAS, LARGURA DE PAVIMENTAÇÃO 1,90 M A 5,30 M, POTÊNCIA 105 HP CAPACIDADE 450 T/H - CHP DIURNO. AF_11/2014	CHOR - CUSTOS HORÁRIOS DE MÁQUINAS E EQUIPAMENTOS	CHP	0,0331000	335,56	11,10
Composição Auxiliar	5837	SINAPI	VIBROACABADORA DE ASFALTO SOBRE ESTEIRAS, LARGURA DE PAVIMENTAÇÃO 1,90 M A 5,30 M, POTÊNCIA 105 HP CAPACIDADE 450 T/H - CHI DIURNO. AF_11/2014	CHOR - CUSTOS HORÁRIOS DE MÁQUINAS E EQUIPAMENTOS	CHI	0,0678000	125,45	8,50
Composição Auxiliar	88314	SINAPI	RASTELEIRO COM ENCARGOS COMPLEMENTARES	SEDI - SERVIÇOS DIVERSOS	H	0,8072000	22,77	18,37
Composição Auxiliar	91386	SINAPI	CAMINHÃO BASCULANTE 10 M3, TRUCADO CABINE SIMPLES, PESO BRUTO TOTAL 23.000 KG, CARGA ÚTIL MÁXIMA 15.935 KG, DISTÂNCIA ENTRE EIXOS 4,80 M, POTÊNCIA 230 CV INCLUSIVE CAÇAMBA METÁLICA - CHP DIURNO. AF_06/2014	CHOR - CUSTOS HORÁRIOS DE MÁQUINAS E EQUIPAMENTOS	CHP	0,0331000	265,68	8,79
Composição Auxiliar	95631	SINAPI	ROLO COMPACTADOR VIBRATORIO TANDEM, ACO LISO, POTENCIA 125 HP, PESO SEM/COM LASTRO 10,20/11,65 T, LARGURA DE TRABALHO 1,73 M - CHP DIURNO. AF_11/2016	CHOR - CUSTOS HORÁRIOS DE MÁQUINAS E EQUIPAMENTOS	CHP	0,0575000	231,91	13,33
Composição Auxiliar	95632	SINAPI	ROLO COMPACTADOR VIBRATORIO TANDEM, ACO LISO, POTENCIA 125 HP, PESO SEM/COM LASTRO 10,20/11,65 T, LARGURA DE TRABALHO 1,73 M - CHI DIURNO. AF_11/2016	CHOR - CUSTOS HORÁRIOS DE MÁQUINAS E EQUIPAMENTOS	CHI	0,0434000	84,18	3,65
Composição Auxiliar	96155	SINAPI	TRATOR DE PNEUS COM POTÊNCIA DE 85 CV, TRAÇÃO 4X4, COM VASSOURA MECÂNICA ACOPLADA - CHI DIURNO. AF_02/2017	CHOR - CUSTOS HORÁRIOS DE MÁQUINAS E EQUIPAMENTOS	CHI	0,0668000	45,03	3,00

RUA CAPITÃO ANTÔNIO LEITE, Nº SN CENTRO, CEP: 58770-000
FONE: (83)3433-1074

ALLAM PEREIRA DE MOURA:02858972419
8972419

Digitally signed by ALLAM PEREIRA DE MOURA:02858972419
DN: C=BR, S=PB, L=Coremas, OU=Presencial, OJ=3650874000180, OJ=AC SyngularID Multipla, O=ICP-Brasil, CN=ALLAM PEREIRA DE MOURA:02858972419
Reason: your signing reason here
Location: your signing location here
Date: 2024.02.23 11:38:33-03'00'
Foxit PDF Reader Version: 2023.2.0

PREFEITURA MUNICIPAL DE COREMAS - PB
CNPJ: 08.939.936/0001-94

Composição Auxiliar	96157	SINAPI	TRATOR DE PNEUS COM POTÊNCIA DE 85 CV, TRAÇÃO 4X4, COM VASSOURA MECÂNICA ACOPLADA - CHP DIURNO. AF_03/2017	CHOR - CUSTOS HORÁRIOS DE MÁQUINAS E EQUIPAMENTOS	CHP	0,0341000	130,27	4,44	
Composição Auxiliar	96463	SINAPI	ROLO COMPACTADOR DE PNEUS, ESTATICO, PRESSAO VARIAVEL, POTENCIA 110 HP, PESO SEM/COM LASTRO 10,8/27 T, LARGURA DE ROLAGEM 2,30 M - CHP DIURNO. AF_06/2017	CHOR - CUSTOS HORÁRIOS DE MÁQUINAS E EQUIPAMENTOS	CHP	0,0299000	220,09	6,58	
Composição Auxiliar	96464	SINAPI	ROLO COMPACTADOR DE PNEUS, ESTATICO, PRESSAO VARIAVEL, POTENCIA 110 HP, PESO SEM/COM LASTRO 10,8/27 T, LARGURA DE ROLAGEM 2,30 M - CHI DIURNO. AF_06/2017	CHOR - CUSTOS HORÁRIOS DE MÁQUINAS E EQUIPAMENTOS	CHI	0,0710000	90,81	6,44	
Insumo	00041965	SINAPI	CONCRETO BETUMINOSO USINADO A QUENTE (CBUQ) PARA PAVIMENTACAO ASFALTICA, PADRAO DNIT, PARA BINDER, COM CAP 50/70 - AQUISICAO POSTO USINA	Material	T	2,5548000	449,38	1.148,07	
				MO sem LS =>	23,45	LS =>	0,00	MO com LS =>	23,45
				Valor do BDI =>	288,10			Valor com BDI =>	1.520,37
				Quant. =>	51,8900000	Preço Total =>	78.891,99		

27.4.6	Código	Banco	Descrição	Tipo	Und	Quant.	Valor Unit	Total	
Composição	COMP. PRÓP. 96402	Próprio	EXECUÇÃO DE PINTURA DE LIGAÇÃO COM EMULSÃO ASFÁLTICA RR-2C. AF_11/2019	PAVI - PAVIMENTAÇÃO	m²	1,0000000	2,79	2,79	
Composição Auxiliar	96402	SINAPI	EXECUÇÃO DE PINTURA DE LIGAÇÃO COM EMULSÃO ASFÁLTICA RR-2C. AF_11/2019	PAVI - PAVIMENTAÇÃO	m²	1,0000000	2,79	2,79	
				MO sem LS =>	0,27	LS =>	0,00	MO com LS =>	0,27
				Valor do BDI =>	0,65			Valor com BDI =>	3,44
				Quant. =>	1.729,5540000	Preço Total =>	5.949,66		

27.5	Serviços Complementares							6.122,06	
27.5.1	Código	Banco	Descrição	Tipo	Und	Quant.	Valor Unit	Total	
Composição	COMP. PRÓP. ORSE 4650 05/2023	Próprio	SINALIZAÇÃO PERMANENTE, VERTICAL, COM PLACA DE AÇO, PADRÃO DNER, LARGURA=0,60M, COM POSTE DE MADEIRA 2,60M FIXADO COM BASE DE CONCRETO 40X40X50 - PLACA FAIXA DE PEDRESTE	PAVI - PAVIMENTAÇÃO	Unid.	1,0000000	617,10	617,10	
Composição Auxiliar	4650	ORSE	Sinalização permanente, vertical, com placa octogonal de aço, padrão dnit, largura=0,75m, com poste de madeira 3,50m fixado com base de concreto 40x40x50, inclusive mão de obra - Rev 01/2023	Sinalização Vertical	un	1,0000000	617,10	617,10	
				MO sem LS =>	0,00	LS =>	0,00	MO com LS =>	0,00
				Valor do BDI =>	144,27			Valor com BDI =>	761,37
				Quant. =>	2,0000000	Preço Total =>	1.522,74		

27.5.2	Código	Banco	Descrição	Tipo	Und	Quant.	Valor Unit	Total
Composição	COMP. PRÓP. 40817 -	Próprio	SINALIZAÇÃO HORIZONTAL COM RESINA ACRÍLICA EMULSIONADA EM ÁGUA (0,4 mm)	PAVI - PAVIMENTAÇÃO	m²	1,0000000	16,05	16,05

RUA CAPITÃO ANTÔNIO LEITE, Nº SN CENTRO, CEP: 58770-000
FONE: (83)3433-1074

ALLAM PEREIRA DE MOURA:02858972419
8972419

Digitally signed by ALLAM PEREIRA DE MOURA:02858972419
DN: C=BR, S=PB, L=Coremas, OU=Presencial, OJ=3650874000180, OU=AC SyngularID Multipla, O=ICP-Brasil, CN=ALLAM PEREIRA DE MOURA:02858972419
Reason: your signing reason here
Location: your signing location here
Date: 2024.02.23 11:38:33-03'00'
Foxit PDF Reader Version: 2023.2.0

PREFEITURA MUNICIPAL DE COREMAS - PB
CNPJ: 08.939.936/0001-94

Composição Auxiliar	40817	AGETOP RODOVIARI	SINALIZAÇÃO HORIZONTAL COM RESINA ACRÍLICA EMULSIONADA EM ÁGUA (0,4 mm)	40	m²	1,0000000	16,05	16,05		
					MO sem LS =>	0,56	LS =>	0,00	MO com LS =>	0,56
					Valor do BDI =>	3,75			Valor com BDI =>	19,80
					Quant. =>	229,0800000	Preço Total =>		4.535,78	

27.5.3	Código	Banco	Descrição	Tipo	Und	Quant.	Valor Unit	Total		
Composição	83693	SINAPI	CAIACAO EM MEIO FIO	PAVI - PAVIMENTAÇÃO	m²	1,0000000	4,50	4,50		
Composição Auxiliar	88310	SINAPI	PINTOR COM ENCARGOS COMPLEMENTARES	SEDI - SERVIÇOS DIVERSOS	H	0,1500000	25,51	3,82		
Composição Auxiliar	88316	SINAPI	SERVENTE COM ENCARGOS COMPLEMENTARES	SEDI - SERVIÇOS DIVERSOS	H	0,0075000	19,27	0,14		
Composição Auxiliar	00011161	SINAPI	CAL HIDRATADA PARA PINTURA	Material	KG	0,3000000	1,80	0,54		
					MO sem LS =>	2,89	LS =>	0,00	MO com LS =>	2,89
					Valor do BDI =>	1,05			Valor com BDI =>	5,55
					Quant. =>	11,4500000	Preço Total =>		63,54	

27.6	Serviços Finais								3.796,41	
27.6.1	Código	Banco	Descrição	Tipo	Und	Quant.	Valor Unit	Total		
Composição	99814	SINAPI	LIMPEZA DE SUPERFÍCIE COM JATO DE ALTA PRESSÃO. AF_04/2019	SEDI - SERVIÇOS DIVERSOS	m²	1,0000000	1,73	1,73		
Composição Auxiliar	88316	SINAPI	SERVENTE COM ENCARGOS COMPLEMENTARES	SEDI - SERVIÇOS DIVERSOS	H	0,0890000	19,27	1,71		
Composição Auxiliar	99833	SINAPI	LAVADORA DE ALTA PRESSAO (LAVA-JATO) PARA AGUA FRIA, PRESSAO DE OPERACAO ENTRE 1400 E 1900 LIB/POL2, VAZAO MAXIMA ENTRE 400 E 700 L/H - CHP DIURNO. AF_05/2023	CHOR - CUSTOS HORÁRIOS DE MÁQUINAS E EQUIPAMENTOS	CHP	0,0150000	1,57	0,02		
					MO sem LS =>	1,26	LS =>	0,00	MO com LS =>	1,26
					Valor do BDI =>	0,40			Valor com BDI =>	2,13
					Quant. =>	1.729,5500000	Preço Total =>		3.683,94	

27.6.2	Código	Banco	Descrição	Tipo	Und	Quant.	Valor Unit	Total		
Composição	COMP. PRÓP.	Próprio	PLACA ESMALTADA PARA IDENTIFICAÇÃO NR DE RUA, DIMENSÕES 45X25CM	SEDI - SERVIÇOS DIVERSOS	Unid.	1,0000000	91,16	91,16		
Composição Auxiliar	73916/002	SINAPI	PLACA ESMALTADA PARA IDENTIFICAÇÃO NR DE RUA, DIMENSÕES 45X25CM	SEDI - SERVIÇOS DIVERSOS	UN	1,0000000	91,16	91,16		
					MO sem LS =>	5,66	LS =>	0,00	MO com LS =>	5,66
					Valor do BDI =>	21,31			Valor com BDI =>	112,47
					Quant. =>	1,0000000	Preço Total =>		112,47	

28			RUA RAIMUNDO LUIZ					381.791,94
28.1			Serviços Preliminares					24.701,35

RUA CAPITÃO ANTÔNIO LEITE, Nº SN CENTRO, CEP: 58770-000
FONE: (83)3433-1074

ALLAM PEREIRA DE MOURA:0285
8972419

Digitally signed by ALLAM PEREIRA DE MOURA:02858972419
DN: C=BR, S=PB, L=Coremas, OU=Presencial, OJ=3650874000180, OJ=AC SyngularID Multipla, O=ICP-Brasil, CN=ALLAM PEREIRA DE MOURA:02858972419
Reason: your signing reason here
Location: your signing location here
Date: 2024.02.23 11:38:33-03'00'
Foxit PDF Reader Version: 2023.2.0

PREFEITURA MUNICIPAL DE COREMAS - PB
CNPJ: 08.939.936/0001-94

28.1.1	Código	Banco	Descrição	Tipo	Und	Quant.	Valor Unit	Total		
Composição	98525	SINAPI	LIMPEZA MECANIZADA DE CAMADA VEGETAL, VEGETAÇÃO E PEQUENAS ÁRVORES (DIÂMETRO DE TRONCO MENOR QUE 0,20 M), COM TRATOR DE ESTEIRAS.AF_05/2018	URBA - URBANIZAÇÃO	m²	1,0000000	0,36	0,36		
Composição Auxiliar	88316	SINAPI	SERVEnte COM ENCARGOS COMPLEMENTARES	SEDI - SERVIÇOS DIVERSOS	H	0,0030000	19,27	0,05		
Composição Auxiliar	88441	SINAPI	JARDINEIRO COM ENCARGOS COMPLEMENTARES	SEDI - SERVIÇOS DIVERSOS	H	0,0030000	20,12	0,06		
Composição Auxiliar	89031	SINAPI	TRATOR DE ESTEIRAS, POTÊNCIA 100 HP, PESO OPERACIONAL 9,4 T, COM LÂMINA 2,19 M3 - CHI DIURNO. AF_06/2014	CHOR - CUSTOS HORÁRIOS DE MÁQUINAS E EQUIPAMENTOS	CHI	0,0024000	65,80	0,15		
Composição Auxiliar	89032	SINAPI	TRATOR DE ESTEIRAS, POTÊNCIA 100 HP, PESO OPERACIONAL 9,4 T, COM LÂMINA 2,19 M3 - CHP DIURNO. AF_06/2014	CHOR - CUSTOS HORÁRIOS DE MÁQUINAS E EQUIPAMENTOS	CHP	0,0006000	180,36	0,10		
					MO sem LS =>	0,13	LS =>	0,00	MO com LS =>	0,13
					Valor do BDI =>	0,08			Valor com BDI =>	0,44
					Quant. =>		3.106,6800000	Preço Total =>		1.366,93

28.1.2	Código	Banco	Descrição	Tipo	Und	Quant.	Valor Unit	Total		
Composição	101819	SINAPI	RECOMPOSIÇÃO DE PAVIMENTO EM PARALELEPÍEDOS, REJUNTAMENTO COM ARGAMASSA, COM REAPROVEITAMENTO DOS PARALELEPÍEDOS, PARA O FECHAMENTO DE VALAS - INCLUSO RETIRADA E COLOCAÇÃO DO MATERIAL. AF_12/2020	PAVI - PAVIMENTAÇÃO	m²	1,0000000	60,88	60,88		
Composição Auxiliar	88316	SINAPI	SERVEnte COM ENCARGOS COMPLEMENTARES	SEDI - SERVIÇOS DIVERSOS	H	1,9013000	19,27	36,63		
Composição Auxiliar	88628	SINAPI	ARGAMASSA TRAÇO 1:3 (EM VOLUME DE CIMENTO E AREIA MÉDIA ÚMIDA), PREPARO MECÂNICO COM BETONEIRA 400 L. AF_08/2019	SEDI - SERVIÇOS DIVERSOS	m³	0,0204000	519,28	10,59		
Composição Auxiliar	91277	SINAPI	PLACA VIBRATÓRIA REVERSÍVEL COM MOTOR 4 TEMPOS A GASOLINA, FORÇA CENTRÍFUGA DE 25 KN (2500 KGF), POTÊNCIA 5,5 CV - CHP DIURNO. AF_08/2015	CHOR - CUSTOS HORÁRIOS DE MÁQUINAS E EQUIPAMENTOS	CHP	0,0113000	9,16	0,10		
Composição Auxiliar	91278	SINAPI	PLACA VIBRATÓRIA REVERSÍVEL COM MOTOR 4 TEMPOS A GASOLINA, FORÇA CENTRÍFUGA DE 25 KN (2500 KGF), POTÊNCIA 5,5 CV - CHI DIURNO. AF_08/2015	CHOR - CUSTOS HORÁRIOS DE MÁQUINAS E EQUIPAMENTOS	CHI	0,4640000	0,61	0,28		
Insumo	00000367	SINAPI	AREIA GROSSA - POSTO JAZIDA/FORNECEDOR (RETIRADO NA JAZIDA, SEM TRANSPORTE)	Material	m³	0,1140000	116,50	13,28		
					MO sem LS =>	27,77	LS =>	0,00	MO com LS =>	27,77
					Valor do BDI =>	14,23			Valor com BDI =>	75,11
					Quant. =>		310,6700000	Preço Total =>		23.334,42

28.2			Serviços de Terraplenagem					1.429,07
28.2.1	Código	Banco	Descrição	Tipo	Und	Quant.	Valor Unit	Total
Composição	COMP. PRÓP. 78472	Próprio	SERVICOS TOPOGRAFICOS PARA PAVIMENTACAO, INCLUSIVE NOTA DE SERVICOS, ACOMPANHAMENTO E GREIDE	SEDI - SERVIÇOS DIVERSOS	m²	1,0000000	0,38	0,38
Composição Auxiliar	78472	SINAPI	SERVICOS TOPOGRAFICOS PARA PAVIMENTACAO, INCLUSIVE NOTA DE SERVICOS, ACOMPANHAMENTO E GREIDE	SERT - SERVIÇOS TÉCNICOS	m²	1,0000000	0,38	0,38

RUA CAPITÃO ANTÔNIO LEITE, Nº SN CENTRO, CEP: 58770-000
FONE: (83)3433-1074

ALLAM PEREIRA DE MOURA:02858972419
8972419

Digitally signed by ALLAM PEREIRA DE MOURA:02858972419
DN: C=BR, S=PB, L=Coremas, OU=Presencial, OU=3650874000180, OU=AC SyngularID Multipla, O=ICP-Brasil, CN=ALLAM PEREIRA DE MOURA:02858972419
Reason: your signing reason here
Location: your signing location here
Date: 2024.02.23 11:38:33-03'00'
Foxit PDF Reader Version: 2023.2.0

PREFEITURA MUNICIPAL DE COREMAS - PB
CNPJ: 08.939.936/0001-94

MO sem LS => 0,23 LS => 0,00 MO com LS => 0,23
Valor do BDI => 0,08 Valor com BDI => 0,46
Quant. => 3.106,6756000 Preço Total => 1.429,07

28.3 Pavimentação - Etapa 1 - BLINDER								171.873,60	
28.3.1	Código	Banco	Descrição	Tipo	Und	Quant.	Valor Unit	Total	
Composição	99814	SINAPI	LIMPEZA DE SUPERFÍCIE COM JATO DE ALTA PRESSÃO. AF_04/2019	SEDI - SERVIÇOS DIVERSOS	m²	1,0000000	1,73	1,73	
Composição Auxiliar	88316	SINAPI	SERVENTE COM ENCARGOS COMPLEMENTARES	SEDI - SERVIÇOS DIVERSOS	H	0,0890000	19,27	1,71	
Composição Auxiliar	99833	SINAPI	LAVADORA DE ALTA PRESSAO (LAVA-JATO) PARA AGUA FRIA, PRESSAO DE OPERACAO ENTRE 1400 E 1900 LIB/POL2, VAZAO MAXIMA ENTRE 400 E 700 L/H - CHP DIURNO. AF_05/2023	CHOR - CUSTOS HORÁRIOS DE MÁQUINAS E EQUIPAMENTOS	CHP	0,0150000	1,57	0,02	
				MO sem LS =>	1,26	LS =>	0,00	MO com LS =>	1,26
				Valor do BDI =>	0,40			Valor com BDI =>	2,13
						Quant. =>	3.106,6800000	Preço Total =>	6.617,22

28.3.2	Código	Banco	Descrição	Tipo	Und	Quant.	Valor Unit	Total	
Composição	100987	SINAPI	CARGA DE MISTURA ASFÁLTICA EM CAMINHÃO BASCULANTE 14 M³ (UNIDADE: M3). AF_07/2020	TRAN - TRANSPORTES, CARGAS E DESCARGAS	m³	1,0000000	10,18	10,18	
Composição Auxiliar	89876	SINAPI	CAMINHÃO BASCULANTE 14 M3, COM CAVALO MECÂNICO DE CAPACIDADE MÁXIMA DE TRAÇÃO COMBINADO DE 36000 KG, POTÊNCIA 286 CV, INCLUSIVE SEMIREBOQUE COM CAÇAMBA METÁLICA - CHP DIURNO. AF_12/2014	CHOR - CUSTOS HORÁRIOS DE MÁQUINAS E EQUIPAMENTOS	CHP	0,0275000	323,04	8,88	
Composição Auxiliar	89877	SINAPI	CAMINHÃO BASCULANTE 14 M3, COM CAVALO MECÂNICO DE CAPACIDADE MÁXIMA DE TRAÇÃO COMBINADO DE 36000 KG, POTÊNCIA 286 CV, INCLUSIVE SEMIREBOQUE COM CAÇAMBA METÁLICA - CHI DIURNO. AF_12/2014	CHOR - CUSTOS HORÁRIOS DE MÁQUINAS E EQUIPAMENTOS	CHI	0,0156000	83,61	1,30	
				MO sem LS =>	0,94	LS =>	0,00	MO com LS =>	0,94
				Valor do BDI =>	2,38			Valor com BDI =>	12,56
						Quant. =>	93,2000000	Preço Total =>	1.170,59

28.3.3	Código	Banco	Descrição	Tipo	Und	Quant.	Valor Unit	Total
Composição	95876	SINAPI	TRANSPORTE COM CAMINHÃO BASCULANTE DE 14 M³, EM VIA URBANA PAVIMENTADA, DMT ATÉ 30 KM (UNIDADE: M3XKM). AF_07/2020	TRAN - TRANSPORTES, CARGAS E DESCARGAS	M3XKM	1,0000000	2,10	2,10
Composição Auxiliar	89876	SINAPI	CAMINHÃO BASCULANTE 14 M3, COM CAVALO MECÂNICO DE CAPACIDADE MÁXIMA DE TRAÇÃO COMBINADO DE 36000 KG, POTÊNCIA 286 CV, INCLUSIVE SEMIREBOQUE COM CAÇAMBA METÁLICA - CHP DIURNO. AF_12/2014	CHOR - CUSTOS HORÁRIOS DE MÁQUINAS E EQUIPAMENTOS	CHP	0,0059000	323,04	1,90
Composição Auxiliar	89877	SINAPI	CAMINHÃO BASCULANTE 14 M3, COM CAVALO MECÂNICO DE CAPACIDADE MÁXIMA DE TRAÇÃO COMBINADO DE 36000 KG, POTÊNCIA 286 CV, INCLUSIVE SEMIREBOQUE COM CAÇAMBA METÁLICA - CHI DIURNO. AF_12/2014	CHOR - CUSTOS HORÁRIOS DE MÁQUINAS E EQUIPAMENTOS	CHI	0,0025000	83,61	0,20

RUA CAPITÃO ANTÔNIO LEITE, Nº SN CENTRO, CEP: 58770-000
FONE: (83)3433-1074

ALLAM PEREIRA DE MOURA:02858972419
8972419

Digitally signed by ALLAM PEREIRA DE MOURA:02858972419
DN: C=BR, S=PB, L=Coremas, OU=Presencial, OJ=3650874000180, OJ=AC SyngularID Multipla, O=ICP-Brasil, CN=ALLAM PEREIRA DE MOURA:02858972419
Reason: your signing reason here
Location: your signing location here
Date: 2024.02.23 11:38:33-03'00'
Foxit PDF Reader Version: 2023.2.0

PREFEITURA MUNICIPAL DE COREMAS - PB
CNPJ: 08.939.936/0001-94

MO sem LS => 0,17 LS => 0,00 MO com LS => 0,17
Valor do BDI => 0,49 Valor com BDI => 2,59
Quant. => 2.796,0100000 Preço Total => 7.241,66

28.3.4	Código	Banco	Descrição	Tipo	Und	Quant.	Valor Unit	Total
Composição	93593	SINAPI	TRANSPORTE COM CAMINHÃO BASCULANTE DE 14 M³, EM VIA URBANA PAVIMENTADA, ADICIONAL PARA DMT EXCEDENTE A 30 KM (UNIDADE: M3XKM). AF_07/2020	TRAN - TRANSPORTES, CARGAS E DESCARGAS	M3XKM	1,0000000	0,85	0,85
Composição Auxiliar	89876	SINAPI	CAMINHÃO BASCULANTE 14 M3, COM CAVALO MECÂNICO DE CAPACIDADE MÁXIMA DE TRAÇÃO COMBINADO DE 36000 KG, POTÊNCIA 286 CV, INCLUSIVE SEMIREBOQUE COM CAÇAMBA METÁLICA - CHP DIURNO. AF_12/2014	CHOR - CUSTOS HORÁRIOS DE MÁQUINAS E EQUIPAMENTOS	CHP	0,0024000	323,04	0,77
Composição Auxiliar	89877	SINAPI	CAMINHÃO BASCULANTE 14 M3, COM CAVALO MECÂNICO DE CAPACIDADE MÁXIMA DE TRAÇÃO COMBINADO DE 36000 KG, POTÊNCIA 286 CV, INCLUSIVE SEMIREBOQUE COM CAÇAMBA METÁLICA - CHI DIURNO. AF_12/2014	CHOR - CUSTOS HORÁRIOS DE MÁQUINAS E EQUIPAMENTOS	CHI	0,0010000	83,61	0,08

MO sem LS => 0,07 LS => 0,00 MO com LS => 0,07
Valor do BDI => 0,19 Valor com BDI => 1,04
Quant. => 4.287,2100000 Preço Total => 4.458,69

28.3.5	Código	Banco	Descrição	Tipo	Und	Quant.	Valor Unit	Total
Composição	95996	SINAPI	EXECUÇÃO DE PAVIMENTO COM APLICAÇÃO DE CONCRETO ASFÁLTICO, CAMADA DE BINDER - EXCLUSIVE CARGA E TRANSPORTE. AF_11/2019	PAVI - PAVIMENTAÇÃO	m³	1,0000000	1.232,27	1.232,27
Composição Auxiliar	5835	SINAPI	VIBROACABADORA DE ASFALTO SOBRE ESTEIRAS, LARGURA DE PAVIMENTAÇÃO 1,90 M A 5,30 M, POTÊNCIA 105 HP CAPACIDADE 450 T/H - CHP DIURNO. AF_11/2014	CHOR - CUSTOS HORÁRIOS DE MÁQUINAS E EQUIPAMENTOS	CHP	0,0331000	335,56	11,10
Composição Auxiliar	5837	SINAPI	VIBROACABADORA DE ASFALTO SOBRE ESTEIRAS, LARGURA DE PAVIMENTAÇÃO 1,90 M A 5,30 M, POTÊNCIA 105 HP CAPACIDADE 450 T/H - CHI DIURNO. AF_11/2014	CHOR - CUSTOS HORÁRIOS DE MÁQUINAS E EQUIPAMENTOS	CHI	0,0678000	125,45	8,50
Composição Auxiliar	88314	SINAPI	RASTELEIRO COM ENCARGOS COMPLEMENTARES	SEDI - SERVIÇOS DIVERSOS	H	0,8072000	22,77	18,37
Composição Auxiliar	91386	SINAPI	CAMINHÃO BASCULANTE 10 M3, TRUCADO CABINE SIMPLES, PESO BRUTO TOTAL 23.000 KG, CARGA ÚTIL MÁXIMA 15.935 KG, DISTÂNCIA ENTRE EIXOS 4,80 M, POTÊNCIA 230 CV INCLUSIVE CAÇAMBA METÁLICA - CHP DIURNO. AF_06/2014	CHOR - CUSTOS HORÁRIOS DE MÁQUINAS E EQUIPAMENTOS	CHP	0,0331000	265,68	8,79
Composição Auxiliar	95631	SINAPI	ROLO COMPACTADOR VIBRATORIO TANDEM, ACO LISO, POTENCIA 125 HP, PESO SEM/COM LASTRO 10,20/11,65 T, LARGURA DE TRABALHO 1,73 M - CHP DIURNO. AF_11/2016	CHOR - CUSTOS HORÁRIOS DE MÁQUINAS E EQUIPAMENTOS	CHP	0,0575000	231,91	13,33
Composição Auxiliar	95632	SINAPI	ROLO COMPACTADOR VIBRATORIO TANDEM, ACO LISO, POTENCIA 125 HP, PESO SEM/COM LASTRO 10,20/11,65 T, LARGURA DE TRABALHO 1,73 M - CHI DIURNO. AF_11/2016	CHOR - CUSTOS HORÁRIOS DE MÁQUINAS E EQUIPAMENTOS	CHI	0,0434000	84,18	3,65
Composição Auxiliar	96155	SINAPI	TRATOR DE PNEUS COM POTÊNCIA DE 85 CV, TRAÇÃO 4X4, COM VASSOURA MECÂNICA ACOPLADA - CHI DIURNO. AF_02/2017	CHOR - CUSTOS HORÁRIOS DE MÁQUINAS E EQUIPAMENTOS	CHI	0,0668000	45,03	3,00

RUA CAPITÃO ANTÔNIO LEITE, Nº SN CENTRO, CEP: 58770-000
FONE: (83)3433-1074

ALLAM PEREIRA DE MOURA:02858972419
8972419

Digitally signed by ALLAM PEREIRA DE MOURA:02858972419
DN: C=BR, S=PB, L=Coremas, OU=Presencial, OJ=3650874000180, OJ=AC SyngularID Multipla, O=ICP-Brasil, CN=ALLAM PEREIRA DE MOURA:02858972419
Reason: your signing reason here
Location: your signing location here
Date: 2024.02.23 11:38:33-03'00'
Foxit PDF Reader Version: 2023.2.0

PREFEITURA MUNICIPAL DE COREMAS - PB

CNPJ: 08.939.936/0001-94

Composição Auxiliar	96157	SINAPI	TRATOR DE PNEUS COM POTÊNCIA DE 85 CV, TRAÇÃO 4X4, COM VASSOURA MECÂNICA ACOPLADA - CHP DIURNO. AF_03/2017	CHOR - CUSTOS HORÁRIOS DE MÁQUINAS E EQUIPAMENTOS	CHP	0,0341000	130,27	4,44		
Composição Auxiliar	96463	SINAPI	ROLO COMPACTADOR DE PNEUS, ESTATICO, PRESSAO VARIAVEL, POTENCIA 110 HP, PESO SEM/COM LASTRO 10,8/27 T, LARGURA DE ROLAGEM 2,30 M - CHP DIURNO. AF_06/2017	CHOR - CUSTOS HORÁRIOS DE MÁQUINAS E EQUIPAMENTOS	CHP	0,0299000	220,09	6,58		
Composição Auxiliar	96464	SINAPI	ROLO COMPACTADOR DE PNEUS, ESTATICO, PRESSAO VARIAVEL, POTENCIA 110 HP, PESO SEM/COM LASTRO 10,8/27 T, LARGURA DE ROLAGEM 2,30 M - CHI DIURNO. AF_06/2017	CHOR - CUSTOS HORÁRIOS DE MÁQUINAS E EQUIPAMENTOS	CHI	0,0710000	90,81	6,44		
Insumo	00041965	SINAPI	CONCRETO BETUMINOSO USINADO A QUENTE (CBUQ) PARA PAVIMENTACAO ASFALTICA, PADRAO DNIT, PARA BINDER, COM CAP 50/70 - AQUISICAO POSTO USINA	Material	T	2,5548000	449,38	1.148,07		
				MO sem LS =>		23,45	LS =>	0,00	MO com LS =>	23,45
				Valor do BDI =>		288,10			Valor com BDI =>	1.520,37
						Quant. =>	93,2000000		Preço Total =>	141.698,48

28.3.6	Código	Banco	Descrição	Tipo	Und	Quant.	Valor Unit	Total		
Composição	COMP. PRÓP. 96402	Próprio	EXECUÇÃO DE PINTURA DE LIGAÇÃO COM EMULSÃO ASFÁLTICA RR-2C. AF_11/2019	PAVI - PAVIMENTAÇÃO	m²	1,0000000	2,79	2,79		
Composição Auxiliar	96402	SINAPI	EXECUÇÃO DE PINTURA DE LIGAÇÃO COM EMULSÃO ASFÁLTICA RR-2C. AF_11/2019	PAVI - PAVIMENTAÇÃO	m²	1,0000000	2,79	2,79		
				MO sem LS =>		0,27	LS =>	0,00	MO com LS =>	0,27
				Valor do BDI =>		0,65			Valor com BDI =>	3,44
						Quant. =>	3.106,6756000		Preço Total =>	10.686,96

28.4	Pavimentação - Etapa 2 - CBUQ							171.873,60		
28.4.1	Código	Banco	Descrição	Tipo	Und	Quant.	Valor Unit	Total		
Composição	99814	SINAPI	LIMPEZA DE SUPERFÍCIE COM JATO DE ALTA PRESSÃO. AF_04/2019	SEDI - SERVIÇOS DIVERSOS	m²	1,0000000	1,73	1,73		
Composição Auxiliar	88316	SINAPI	SERVENTE COM ENCARGOS COMPLEMENTARES	SEDI - SERVIÇOS DIVERSOS	H	0,0890000	19,27	1,71		
Composição Auxiliar	99833	SINAPI	LAVADORA DE ALTA PRESSAO (LAVA-JATO) PARA AGUA FRIA, PRESSAO DE OPERACAO ENTRE 1400 E 1900 LIB/POL2, VAZAO MAXIMA ENTRE 400 E 700 L/H - CHP DIURNO. AF_05/2023	CHOR - CUSTOS HORÁRIOS DE MÁQUINAS E EQUIPAMENTOS	CHP	0,0150000	1,57	0,02		
				MO sem LS =>		1,26	LS =>	0,00	MO com LS =>	1,26
				Valor do BDI =>		0,40			Valor com BDI =>	2,13
						Quant. =>	3.106,6800000		Preço Total =>	6.617,22

28.4.2	Código	Banco	Descrição	Tipo	Und	Quant.	Valor Unit	Total
Composição	100987	SINAPI	CARGA DE MISTURA ASFÁLTICA EM CAMINHÃO BASCULANTE 14 M³ (UNIDADE: M3). AF_07/2020	TRAN - TRANSPORTES, CARGAS E DESCARGAS	m³	1,0000000	10,18	10,18

RUA CAPITÃO ANTÔNIO LEITE, Nº SN CENTRO, CEP: 58770-000
FONE: (83)3433-1074

ALLAM PEREIRA DE MOURA:02858972419
8972419

Digitally signed by ALLAM PEREIRA DE MOURA:02858972419
DN: C=BR, S=PB, L=Coremas, OU=Presencial, OJ=3650874000180, OJ=AC SyngularID Multipla, O=ICP-Brasil, CN=ALLAM PEREIRA DE MOURA:02858972419
Reason: your signing reason here
Location: your signing location here
Date: 2024.02.23 11:38:33-0300
Foxit PDF Reader Version: 2023.2.0

PREFEITURA MUNICIPAL DE COREMAS - PB

CNPJ: 08.939.936/0001-94

Composição Auxiliar	89876	SINAPI	CAMINHÃO BASCULANTE 14 M3, COM CAVALO MECÂNICO DE CAPACIDADE MÁXIMA DE TRAÇÃO COMBINADO DE 36000 KG, POTÊNCIA 286 CV, INCLUSIVE SEMIREBOQUE COM CAÇAMBA METÁLICA - CHP DIURNO. AF_12/2014	CHOR - CUSTOS HORÁRIOS DE MÁQUINAS E EQUIPAMENTOS	CHP	0,0275000	323,04	8,88	
Composição Auxiliar	89877	SINAPI	CAMINHÃO BASCULANTE 14 M3, COM CAVALO MECÂNICO DE CAPACIDADE MÁXIMA DE TRAÇÃO COMBINADO DE 36000 KG, POTÊNCIA 286 CV, INCLUSIVE SEMIREBOQUE COM CAÇAMBA METÁLICA - CHI DIURNO. AF_12/2014	CHOR - CUSTOS HORÁRIOS DE MÁQUINAS E EQUIPAMENTOS	CHI	0,0156000	83,61	1,30	
				MO sem LS =>	0,94	LS =>	0,00	MO com LS =>	0,94
				Valor do BDI =>	2,38			Valor com BDI =>	12,56
						Quant. =>	93,2000000	Preço Total =>	1.170,59

28.4.3	Código	Banco	Descrição	Tipo	Und	Quant.	Valor Unit	Total	
Composição	95876	SINAPI	TRANSPORTE COM CAMINHÃO BASCULANTE DE 14 M³, EM VIA URBANA PAVIMENTADA, DMT ATÉ 30 KM (UNIDADE: M3XKM). AF_07/2020	TRAN - TRANSPORTES, CARGAS E DESCARGAS	M3XKM	1,0000000	2,10	2,10	
Composição Auxiliar	89876	SINAPI	CAMINHÃO BASCULANTE 14 M3, COM CAVALO MECÂNICO DE CAPACIDADE MÁXIMA DE TRAÇÃO COMBINADO DE 36000 KG, POTÊNCIA 286 CV, INCLUSIVE SEMIREBOQUE COM CAÇAMBA METÁLICA - CHP DIURNO. AF_12/2014	CHOR - CUSTOS HORÁRIOS DE MÁQUINAS E EQUIPAMENTOS	CHP	0,0059000	323,04	1,90	
Composição Auxiliar	89877	SINAPI	CAMINHÃO BASCULANTE 14 M3, COM CAVALO MECÂNICO DE CAPACIDADE MÁXIMA DE TRAÇÃO COMBINADO DE 36000 KG, POTÊNCIA 286 CV, INCLUSIVE SEMIREBOQUE COM CAÇAMBA METÁLICA - CHI DIURNO. AF_12/2014	CHOR - CUSTOS HORÁRIOS DE MÁQUINAS E EQUIPAMENTOS	CHI	0,0025000	83,61	0,20	
				MO sem LS =>	0,17	LS =>	0,00	MO com LS =>	0,17
				Valor do BDI =>	0,49			Valor com BDI =>	2,59
						Quant. =>	2.796,0100000	Preço Total =>	7.241,66

28.4.4	Código	Banco	Descrição	Tipo	Und	Quant.	Valor Unit	Total	
Composição	93593	SINAPI	TRANSPORTE COM CAMINHÃO BASCULANTE DE 14 M³, EM VIA URBANA PAVIMENTADA, ADICIONAL PARA DMT EXCEDENTE A 30 KM (UNIDADE: M3XKM). AF_07/2020	TRAN - TRANSPORTES, CARGAS E DESCARGAS	M3XKM	1,0000000	0,85	0,85	
Composição Auxiliar	89876	SINAPI	CAMINHÃO BASCULANTE 14 M3, COM CAVALO MECÂNICO DE CAPACIDADE MÁXIMA DE TRAÇÃO COMBINADO DE 36000 KG, POTÊNCIA 286 CV, INCLUSIVE SEMIREBOQUE COM CAÇAMBA METÁLICA - CHP DIURNO. AF_12/2014	CHOR - CUSTOS HORÁRIOS DE MÁQUINAS E EQUIPAMENTOS	CHP	0,0024000	323,04	0,77	
Composição Auxiliar	89877	SINAPI	CAMINHÃO BASCULANTE 14 M3, COM CAVALO MECÂNICO DE CAPACIDADE MÁXIMA DE TRAÇÃO COMBINADO DE 36000 KG, POTÊNCIA 286 CV, INCLUSIVE SEMIREBOQUE COM CAÇAMBA METÁLICA - CHI DIURNO. AF_12/2014	CHOR - CUSTOS HORÁRIOS DE MÁQUINAS E EQUIPAMENTOS	CHI	0,0010000	83,61	0,08	
				MO sem LS =>	0,07	LS =>	0,00	MO com LS =>	0,07
				Valor do BDI =>	0,19			Valor com BDI =>	1,04
						Quant. =>	4.287,2100000	Preço Total =>	4.458,69

28.4.5	Código	Banco	Descrição	Tipo	Und	Quant.	Valor Unit	Total
--------	--------	-------	-----------	------	-----	--------	------------	-------

RUA CAPITÃO ANTÔNIO LEITE, Nº SN CENTRO, CEP: 58770-000
FONE: (83)3433-1074

ALLAM PEREIRA DE MOURA:02858972419
8972419

Digitally signed by ALLAM PEREIRA DE MOURA:02858972419
DN: C=BR, S=PB, L=Coremas, OU=Presental, O=3650874000180, OU=AC SyngularID Multipla, O=ICP-Brasil, CN=ALLAM PEREIRA DE MOURA:02858972419
Reason: your signing reason here
Location: your signing location here
Date: 2024.02.23 11:38:33-03'00'
Foxit PDF Reader Version: 2023.2.0

PREFEITURA MUNICIPAL DE COREMAS - PB
CNPJ: 08.939.936/0001-94

Composição	95996	SINAPI	EXECUÇÃO DE PAVIMENTO COM APLICAÇÃO DE CONCRETO ASFÁLTICO, CAMADA DE BINDER - EXCLUSIVE CARGA E TRANSPORTE. AF_11/2019	PAVI - PAVIMENTAÇÃO	m³	1,0000000	1.232,27	1.232,27		
Composição Auxiliar	5835	SINAPI	VIBROACABADORA DE ASFALTO SOBRE ESTEIRAS, LARGURA DE PAVIMENTAÇÃO 1,90 M A 5,30 M, POTÊNCIA 105 HP CAPACIDADE 450 T/H - CHP DIURNO. AF_11/2014	CHOR - CUSTOS HORÁRIOS DE MÁQUINAS E EQUIPAMENTOS	CHP	0,0331000	335,56	11,10		
Composição Auxiliar	5837	SINAPI	VIBROACABADORA DE ASFALTO SOBRE ESTEIRAS, LARGURA DE PAVIMENTAÇÃO 1,90 M A 5,30 M, POTÊNCIA 105 HP CAPACIDADE 450 T/H - CHI DIURNO. AF_11/2014	CHOR - CUSTOS HORÁRIOS DE MÁQUINAS E EQUIPAMENTOS	CHI	0,0678000	125,45	8,50		
Composição Auxiliar	88314	SINAPI	RASTELEIRO COM ENCARGOS COMPLEMENTARES	SEDI - SERVIÇOS DIVERSOS	H	0,8072000	22,77	18,37		
Composição Auxiliar	91386	SINAPI	CAMINHÃO BASCULANTE 10 M3, TRUCADO CABINE SIMPLES, PESO BRUTO TOTAL 23.000 KG, CARGA ÚTIL MÁXIMA 15.935 KG, DISTÂNCIA ENTRE EIXOS 4,80 M, POTÊNCIA 230 CV INCLUSIVE CAÇAMBA METÁLICA - CHP DIURNO. AF_06/2014	CHOR - CUSTOS HORÁRIOS DE MÁQUINAS E EQUIPAMENTOS	CHP	0,0331000	265,68	8,79		
Composição Auxiliar	95631	SINAPI	ROLO COMPACTADOR VIBRATORIO TANDEM, ACO LISO, POTENCIA 125 HP, PESO SEM/COM LASTRO 10,20/11,65 T, LARGURA DE TRABALHO 1,73 M - CHP DIURNO. AF_11/2016	CHOR - CUSTOS HORÁRIOS DE MÁQUINAS E EQUIPAMENTOS	CHP	0,0575000	231,91	13,33		
Composição Auxiliar	95632	SINAPI	ROLO COMPACTADOR VIBRATORIO TANDEM, ACO LISO, POTENCIA 125 HP, PESO SEM/COM LASTRO 10,20/11,65 T, LARGURA DE TRABALHO 1,73 M - CHI DIURNO. AF_11/2016	CHOR - CUSTOS HORÁRIOS DE MÁQUINAS E EQUIPAMENTOS	CHI	0,0434000	84,18	3,65		
Composição Auxiliar	96155	SINAPI	TRATOR DE PNEUS COM POTÊNCIA DE 85 CV, TRAÇÃO 4X4, COM VASSOURA MECÂNICA ACOPLADA - CHI DIURNO. AF_02/2017	CHOR - CUSTOS HORÁRIOS DE MÁQUINAS E EQUIPAMENTOS	CHI	0,0668000	45,03	3,00		
Composição Auxiliar	96157	SINAPI	TRATOR DE PNEUS COM POTÊNCIA DE 85 CV, TRAÇÃO 4X4, COM VASSOURA MECÂNICA ACOPLADA - CHP DIURNO. AF_03/2017	CHOR - CUSTOS HORÁRIOS DE MÁQUINAS E EQUIPAMENTOS	CHP	0,0341000	130,27	4,44		
Composição Auxiliar	96463	SINAPI	ROLO COMPACTADOR DE PNEUS, ESTATICO, PRESSAO VARIAVEL, POTENCIA 110 HP, PESO SEM/COM LASTRO 10,8/27 T, LARGURA DE ROLAGEM 2,30 M - CHP DIURNO. AF_06/2017	CHOR - CUSTOS HORÁRIOS DE MÁQUINAS E EQUIPAMENTOS	CHP	0,0299000	220,09	6,58		
Composição Auxiliar	96464	SINAPI	ROLO COMPACTADOR DE PNEUS, ESTATICO, PRESSAO VARIAVEL, POTENCIA 110 HP, PESO SEM/COM LASTRO 10,8/27 T, LARGURA DE ROLAGEM 2,30 M - CHI DIURNO. AF_06/2017	CHOR - CUSTOS HORÁRIOS DE MÁQUINAS E EQUIPAMENTOS	CHI	0,0710000	90,81	6,44		
Insumo	00041965	SINAPI	CONCRETO BETUMINOSO USINADO A QUENTE (CBUQ) PARA PAVIMENTACAO ASFALTICA, PADRAO DNIT, PARA BINDER, COM CAP 50/70 - AQUISICAO POSTO USINA	Material	T	2,5548000	449,38	1.148,07		
					MO sem LS =>	23,45	LS =>	0,00	MO com LS =>	23,45
					Valor do BDI =>	288,10			Valor com BDI =>	1.520,37
					Quant. =>	93,2000000	Preço Total =>			141.698,48

28.4.6	Código	Banco	Descrição	Tipo	Und	Quant.	Valor Unit	Total
Composição	COMP.	Próprio	EXECUÇÃO DE PINTURA DE LIGAÇÃO COM EMULSÃO ASFÁLTICA RR-2C. AF_11/2019	PAVI - PAVIMENTAÇÃO	m²	1,0000000	2,79	2,79
Composição Auxiliar	PRÓP. 96402	SINAPI	EXECUÇÃO DE PINTURA DE LIGAÇÃO COM EMULSÃO ASFÁLTICA RR-2C. AF_11/2019	PAVI - PAVIMENTAÇÃO	m²	1,0000000	2,79	2,79

RUA CAPITÃO ANTÔNIO LEITE, Nº SN CENTRO, CEP: 58770-000
FONE: (83)3433-1074

ALLAM
PEREIRA DE
MOURA:0285
8972419

Digitally signed by ALLAM PEREIRA DE MOURA:02858972419
DN: C=BR, S=PB, L=Coremas, OU=Presencial, OJ=3659874000180, OU=AC SyngularID Multipla, O=ICP-Brasil, CN=ALLAM PEREIRA DE MOURA:02858972419
Reason: your signing reason here
Location: your signing location here
Date: 2024.02.23 11:38:33-03'00'
Foxit PDF Reader Version: 2023.2.0

PREFEITURA MUNICIPAL DE COREMAS - PB
CNPJ: 08.939.936/0001-94

MO sem LS => 0,27 LS => 0,00 MO com LS => 0,27
Valor do BDI => 0,65 Valor com BDI => 3,44
Quant. => 3.106,6756000 Preço Total => 10.686,96

28.5								5.184,63	
Serviços Complementares									
28.5.1	Código	Banco	Descrição	Tipo	Und	Quant.	Valor Unit	Total	
Composição	COMP. PRÓP. ORSE 4650 05/2023	Próprio	SINALIZAÇÃO PERMANENTE, VERTICAL, COM PLACA DE AÇO, PADRÃO DNER, LARGURA=0,60M, COM POSTE DE MADEIRA 2,60M FIXADO COM BASE DE CONCRETO 40X40X50 - PLACA FAIXA DE PEDRESTE	PAVI - PAVIMENTAÇÃO	Unid.	1,0000000	617,10	617,10	
Composição Auxiliar	4650 ORSE		Sinalização permanente, vertical, com placa octogonal de aço, padrão dnit, largura=0,75m, com poste de madeira 3,50m fixado com base de concreto 40x40x50, inclusive mão de obra - Rev 01/2023	Sinalização Vertical	un	1,0000000	617,10	617,10	
				MO sem LS =>	0,00	LS =>	0,00	MO com LS =>	0,00
				Valor do BDI =>	144,27	Valor com BDI =>		761,37	
						Quant. =>	2,0000000	Preço Total =>	1.522,74

28.5.2									
Serviços Complementares									
28.5.2	Código	Banco	Descrição	Tipo	Und	Quant.	Valor Unit	Total	
Composição	COMP. PRÓP. 40817 -	Próprio	SINALIZAÇÃO HORIZONTAL COM RESINA ACRÍLICA EMULSIONADA EM ÁGUA (0,4 mm)	PAVI - PAVIMENTAÇÃO	m²	1,0000000	16,05	16,05	
Composição Auxiliar	40817 AGETOP RODOVIARI		SINALIZAÇÃO HORIZONTAL COM RESINA ACRÍLICA EMULSIONADA EM ÁGUA (0,4 mm)	40	m²	1,0000000	16,05	16,05	
				MO sem LS =>	0,56	LS =>	0,00	MO com LS =>	0,56
				Valor do BDI =>	3,75	Valor com BDI =>		19,80	
						Quant. =>	182,3880000	Preço Total =>	3.611,28

28.5.3									
Serviços Complementares									
28.5.3	Código	Banco	Descrição	Tipo	Und	Quant.	Valor Unit	Total	
Composição	83693 SINAPI		CAIACAO EM MEIO FIO	PAVI - PAVIMENTAÇÃO	m²	1,0000000	4,50	4,50	
Composição Auxiliar	88310 SINAPI		PINTOR COM ENCARGOS COMPLEMENTARES	SEDI - SERVIÇOS DIVERSOS	H	0,1500000	25,51	3,82	
Composição Auxiliar	88316 SINAPI		SERVEnte COM ENCARGOS COMPLEMENTARES	SEDI - SERVIÇOS DIVERSOS	H	0,0075000	19,27	0,14	
Insumo	00011161 SINAPI		CAL HIDRATADA PARA PINTURA	Material	KG	0,3000000	1,80	0,54	
				MO sem LS =>	2,89	LS =>	0,00	MO com LS =>	2,89
				Valor do BDI =>	1,05	Valor com BDI =>		5,55	
						Quant. =>	9,1200000	Preço Total =>	50,61

28.6								6.729,69
Serviços Finais								
28.6.1	Código	Banco	Descrição	Tipo	Und	Quant.	Valor Unit	Total
Composição	99814 SINAPI		LIMPEZA DE SUPERFÍCIE COM JATO DE ALTA PRESSÃO. AF_04/2019	SEDI - SERVIÇOS DIVERSOS	m²	1,0000000	1,73	1,73

RUA CAPITÃO ANTÔNIO LEITE, Nº SN CENTRO, CEP: 58770-000
FONE: (83)3433-1074

ALLAM PEREIRA DE MOURA:02858972419
Digitally signed by ALLAM PEREIRA DE MOURA:02858972419
DN: C=BR, S=PB, L=Coremas, OU=Presencial, OJ=3650874000180, OJ=AC SyngularID Multipla, O=ICP-Brasil, CN=ALLAM PEREIRA DE MOURA:02858972419
Reason: your signing reason here
Location: your signing location here
Date: 2024.02.23 11:38:33-0300
Foxit PDF Reader Version: 2023.2.0

PREFEITURA MUNICIPAL DE COREMAS - PB

CNPJ: 08.939.936/0001-94

Composição Auxiliar	88316	SINAPI	SERVENTE COM ENCARGOS COMPLEMENTARES	SEDI - SERVIÇOS DIVERSOS	H	0,0890000	19,27	1,71	
Composição Auxiliar	99833	SINAPI	LAVADORA DE ALTA PRESSAO (LAVA-JATO) PARA AGUA FRIA, PRESSAO DE OPERACAO ENTRE 1400 E 1900 LIB/POL2, VAZAO MAXIMA ENTRE 400 E 700 L/H - CHP DIURNO. AF_05/2023	CHOR - CUSTOS HORÁRIOS DE MÁQUINAS E EQUIPAMENTOS	CHP	0,0150000	1,57	0,02	
				MO sem LS =>	1,26	LS =>	0,00	MO com LS =>	1,26
				Valor do BDI =>	0,40			Valor com BDI =>	2,13
						Quant. =>	3.106,6800000	Preço Total =>	6.617,22

28.6.2	Código	Banco	Descrição	Tipo	Und	Quant.	Valor Unit	Total	
Composição	COMP. PRÓP.	Próprio	PLACA ESMALTADA PARA IDENTIFICAÇÃO NR DE RUA, DIMENSÕES 45X25CM	SEDI - SERVIÇOS DIVERSOS	Unid.	1,0000000	91,16	91,16	
Composição Auxiliar	73916/002	SINAPI	PLACA ESMALTADA PARA IDENTIFICAÇÃO NR DE RUA, DIMENSÕES 45X25CM	SEDI - SERVIÇOS DIVERSOS	UN	1,0000000	91,16	91,16	
				MO sem LS =>	5,66	LS =>	0,00	MO com LS =>	5,66
				Valor do BDI =>	21,31			Valor com BDI =>	112,47
						Quant. =>	1,0000000	Preço Total =>	112,47

29	RUA SÃO PEDRO								349.686,43
29.1	Serviços Preliminares								22.592,76
29.1.1	Código	Banco	Descrição	Tipo	Und	Quant.	Valor Unit	Total	
Composição	98525	SINAPI	LIMPEZA MECANIZADA DE CAMADA VEGETAL, VEGETAÇÃO E PEQUENAS ÁRVORES (DIÂMETRO DE TRONCO MENOR QUE 0,20 M), COM TRATOR DE ESTEIRAS.AF_05/2018	URBA - URBANIZAÇÃO	m²	1,0000000	0,36	0,36	
Composição Auxiliar	88316	SINAPI	SERVENTE COM ENCARGOS COMPLEMENTARES	SEDI - SERVIÇOS DIVERSOS	H	0,0030000	19,27	0,05	
Composição Auxiliar	88441	SINAPI	JARDINEIRO COM ENCARGOS COMPLEMENTARES	SEDI - SERVIÇOS DIVERSOS	H	0,0030000	20,12	0,06	
Composição Auxiliar	89031	SINAPI	TRATOR DE ESTEIRAS, POTÊNCIA 100 HP, PESO OPERACIONAL 9,4 T, COM LÂMINA 2,19 M3 - CHI DIURNO. AF_06/2014	CHOR - CUSTOS HORÁRIOS DE MÁQUINAS E EQUIPAMENTOS	CHI	0,0024000	65,80	0,15	
Composição Auxiliar	89032	SINAPI	TRATOR DE ESTEIRAS, POTÊNCIA 100 HP, PESO OPERACIONAL 9,4 T, COM LÂMINA 2,19 M3 - CHP DIURNO. AF_06/2014	CHOR - CUSTOS HORÁRIOS DE MÁQUINAS E EQUIPAMENTOS	CHP	0,0006000	180,36	0,10	
				MO sem LS =>	0,13	LS =>	0,00	MO com LS =>	0,13
				Valor do BDI =>	0,08			Valor com BDI =>	0,44
						Quant. =>	2.841,5100000	Preço Total =>	1.250,26

29.1.2	Código	Banco	Descrição	Tipo	Und	Quant.	Valor Unit	Total
Composição	101819	SINAPI	RECOMPOSIÇÃO DE PAVIMENTO EM PARALELEPÍPEDOS, REJUNTAMENTO COM ARGAMASSA, COM REAPROVEITAMENTO DOS PARALELEPÍPEDOS, PARA O FECHAMENTO DE VALAS - INCLUSO RETIRADA E COLOCAÇÃO DO MATERIAL. AF_12/2020	PAVI - PAVIMENTAÇÃO	m²	1,0000000	60,88	60,88

RUA CAPITÃO ANTÔNIO LEITE, Nº SN CENTRO, CEP: 58770-000
FONE: (83)3433-1074

ALLAM PEREIRA DE MOURA:02858972419
8972419

Digitally signed by ALLAM PEREIRA DE MOURA:02858972419
DN: C=BR, S=PB, L=Coremas, OU=Presental, OJ=3650874000180, OJ=AC SyngularID Multipla, O=ICP-Brasil, CN=ALLAM PEREIRA DE MOURA:02858972419
Reason: your signing reason here
Location: your signing location here
Date: 2024.02.23 11:38:33-03'00'
Foxit PDF Reader Version: 2023.2.0

PREFEITURA MUNICIPAL DE COREMAS - PB
CNPJ: 08.939.936/0001-94

Composição Auxiliar	88316	SINAPI	SERVENTE COM ENCARGOS COMPLEMENTARES	SEDI - SERVIÇOS DIVERSOS	H	1,9013000	19,27	36,63	
Composição Auxiliar	88628	SINAPI	ARGAMASSA TRAÇO 1:3 (EM VOLUME DE CIMENTO E AREIA MÉDIA ÚMIDA), PREPARO MECÂNICO COM BETONEIRA 400 L. AF_08/2019	SEDI - SERVIÇOS DIVERSOS	m³	0,0204000	519,28	10,59	
Composição Auxiliar	91277	SINAPI	PLACA VIBRATÓRIA REVERSÍVEL COM MOTOR 4 TEMPOS A GASOLINA, FORÇA CENTRÍFUGA DE 25 KN (2500 KGF), POTÊNCIA 5,5 CV - CHP DIURNO. AF_08/2015	CHOR - CUSTOS HORÁRIOS DE MÁQUINAS E EQUIPAMENTOS	CHP	0,0113000	9,16	0,10	
Composição Auxiliar	91278	SINAPI	PLACA VIBRATÓRIA REVERSÍVEL COM MOTOR 4 TEMPOS A GASOLINA, FORÇA CENTRÍFUGA DE 25 KN (2500 KGF), POTÊNCIA 5,5 CV - CHI DIURNO. AF_08/2015	CHOR - CUSTOS HORÁRIOS DE MÁQUINAS E EQUIPAMENTOS	CHI	0,4640000	0,61	0,28	
Insumo	00000367	SINAPI	AREIA GROSSA - POSTO JAZIDA/FORNECEDOR (RETIRADO NA JAZIDA, SEM TRANSPORTE)	Material	m³	0,1140000	116,50	13,28	
				MO sem LS =>	27,77	LS =>	0,00	MO com LS =>	27,77
				Valor do BDI =>	14,23			Valor com BDI =>	75,11
				Quant. =>	284,1500000	Preço Total =>	21.342,50		

29.2	Serviços de Terraplenagem							1.307,09	
29.2.1	Código	Banco	Descrição	Tipo	Und	Quant.	Valor Unit	Total	
Composição	COMP. PRÓP. 78472	Próprio	SERVICOS TOPOGRAFICOS PARA PAVIMENTACAO, INCLUSIVE NOTA DE SERVICOS, ACOMPANHAMENTO E GREIDE	SEDI - SERVIÇOS DIVERSOS	m²	1,0000000	0,38	0,38	
Composição Auxiliar	78472	SINAPI	SERVICOS TOPOGRAFICOS PARA PAVIMENTACAO, INCLUSIVE NOTA DE SERVICOS, ACOMPANHAMENTO E GREIDE	SERT - SERVIÇOS TÉCNICOS	m²	1,0000000	0,38	0,38	
				MO sem LS =>	0,23	LS =>	0,00	MO com LS =>	0,23
				Valor do BDI =>	0,08			Valor com BDI =>	0,46
				Quant. =>	2.841,5051000	Preço Total =>	1.307,09		

29.3	Pavimentação - Etapa 1 - BLINDER							157.211,12	
29.3.1	Código	Banco	Descrição	Tipo	Und	Quant.	Valor Unit	Total	
Composição	99814	SINAPI	LIMPEZA DE SUPERFÍCIE COM JATO DE ALTA PRESSÃO. AF_04/2019	SEDI - SERVIÇOS DIVERSOS	m²	1,0000000	1,73	1,73	
Composição Auxiliar	88316	SINAPI	SERVENTE COM ENCARGOS COMPLEMENTARES	SEDI - SERVIÇOS DIVERSOS	H	0,0890000	19,27	1,71	
Composição Auxiliar	99833	SINAPI	LAVADORA DE ALTA PRESSAO (LAVA-JATO) PARA AGUA FRIA, PRESSAO DE OPERACAO ENTRE 1400 E 1900 LIB/POL2, VAZAO MAXIMA ENTRE 400 E 700 L/H - CHP DIURNO. AF_05/2023	CHOR - CUSTOS HORÁRIOS DE MÁQUINAS E EQUIPAMENTOS	CHP	0,0150000	1,57	0,02	
				MO sem LS =>	1,26	LS =>	0,00	MO com LS =>	1,26
				Valor do BDI =>	0,40			Valor com BDI =>	2,13
				Quant. =>	2.841,5100000	Preço Total =>	6.052,41		

29.3.2	Código	Banco	Descrição	Tipo	Und	Quant.	Valor Unit	Total
Composição	100987	SINAPI	CARGA DE MISTURA ASFÁLTICA EM CAMINHÃO BASCULANTE 14 M³ (UNIDADE: M3). AF_07/2020	TRAN - TRANSPORTES, CARGAS E DESCARGAS	m³	1,0000000	10,18	10,18

RUA CAPITÃO ANTÔNIO LEITE, Nº SN CENTRO, CEP: 58770-000
FONE: (83)3433-1074

ALLAM PEREIRA DE MOURA:02858972419
Digitally signed by ALLAM PEREIRA DE MOURA:02858972419
DN: C=BR, S=PB, L=Coremas, OU=Presental, O=3650874000180, OU=AC SyngularID Multipla, O=ICP-Brasil, CN=ALLAM PEREIRA DE MOURA:02858972419
Reason: your signing reason here
Location: your signing location here
Date: 2024.02.23 11:38:33-03'00'
Foxit PDF Reader Version: 2023.2.0

PREFEITURA MUNICIPAL DE COREMAS - PB

CNPJ: 08.939.936/0001-94

Composição Auxiliar	89876	SINAPI	CAMINHÃO BASCULANTE 14 M3, COM CAVALO MECÂNICO DE CAPACIDADE MÁXIMA DE TRAÇÃO COMBINADO DE 36000 KG, POTÊNCIA 286 CV, INCLUSIVE SEMIREBOQUE COM CAÇAMBA METÁLICA - CHP DIURNO. AF_12/2014	CHOR - CUSTOS HORÁRIOS DE MÁQUINAS E EQUIPAMENTOS	CHP	0,0275000	323,04	8,88	
Composição Auxiliar	89877	SINAPI	CAMINHÃO BASCULANTE 14 M3, COM CAVALO MECÂNICO DE CAPACIDADE MÁXIMA DE TRAÇÃO COMBINADO DE 36000 KG, POTÊNCIA 286 CV, INCLUSIVE SEMIREBOQUE COM CAÇAMBA METÁLICA - CHI DIURNO. AF_12/2014	CHOR - CUSTOS HORÁRIOS DE MÁQUINAS E EQUIPAMENTOS	CHI	0,0156000	83,61	1,30	
				MO sem LS =>	0,94	LS =>	0,00	MO com LS =>	0,94
				Valor do BDI =>	2,38			Valor com BDI =>	12,56
						Quant. =>	85,2500000	Preço Total =>	1.070,74

29.3.3	Código	Banco	Descrição	Tipo	Und	Quant.	Valor Unit	Total	
Composição	95876	SINAPI	TRANSPORTE COM CAMINHÃO BASCULANTE DE 14 M³, EM VIA URBANA PAVIMENTADA, DMT ATÉ 30 KM (UNIDADE: M3XKM). AF_07/2020	TRAN - TRANSPORTES, CARGAS E DESCARGAS	M3XKM	1,0000000	2,10	2,10	
Composição Auxiliar	89876	SINAPI	CAMINHÃO BASCULANTE 14 M3, COM CAVALO MECÂNICO DE CAPACIDADE MÁXIMA DE TRAÇÃO COMBINADO DE 36000 KG, POTÊNCIA 286 CV, INCLUSIVE SEMIREBOQUE COM CAÇAMBA METÁLICA - CHP DIURNO. AF_12/2014	CHOR - CUSTOS HORÁRIOS DE MÁQUINAS E EQUIPAMENTOS	CHP	0,0059000	323,04	1,90	
Composição Auxiliar	89877	SINAPI	CAMINHÃO BASCULANTE 14 M3, COM CAVALO MECÂNICO DE CAPACIDADE MÁXIMA DE TRAÇÃO COMBINADO DE 36000 KG, POTÊNCIA 286 CV, INCLUSIVE SEMIREBOQUE COM CAÇAMBA METÁLICA - CHI DIURNO. AF_12/2014	CHOR - CUSTOS HORÁRIOS DE MÁQUINAS E EQUIPAMENTOS	CHI	0,0025000	83,61	0,20	
				MO sem LS =>	0,17	LS =>	0,00	MO com LS =>	0,17
				Valor do BDI =>	0,49			Valor com BDI =>	2,59
						Quant. =>	2.557,3500000	Preço Total =>	6.623,53

29.3.4	Código	Banco	Descrição	Tipo	Und	Quant.	Valor Unit	Total	
Composição	93593	SINAPI	TRANSPORTE COM CAMINHÃO BASCULANTE DE 14 M³, EM VIA URBANA PAVIMENTADA, ADICIONAL PARA DMT EXCEDENTE A 30 KM (UNIDADE: M3XKM). AF_07/2020	TRAN - TRANSPORTES, CARGAS E DESCARGAS	M3XKM	1,0000000	0,85	0,85	
Composição Auxiliar	89876	SINAPI	CAMINHÃO BASCULANTE 14 M3, COM CAVALO MECÂNICO DE CAPACIDADE MÁXIMA DE TRAÇÃO COMBINADO DE 36000 KG, POTÊNCIA 286 CV, INCLUSIVE SEMIREBOQUE COM CAÇAMBA METÁLICA - CHP DIURNO. AF_12/2014	CHOR - CUSTOS HORÁRIOS DE MÁQUINAS E EQUIPAMENTOS	CHP	0,0024000	323,04	0,77	
Composição Auxiliar	89877	SINAPI	CAMINHÃO BASCULANTE 14 M3, COM CAVALO MECÂNICO DE CAPACIDADE MÁXIMA DE TRAÇÃO COMBINADO DE 36000 KG, POTÊNCIA 286 CV, INCLUSIVE SEMIREBOQUE COM CAÇAMBA METÁLICA - CHI DIURNO. AF_12/2014	CHOR - CUSTOS HORÁRIOS DE MÁQUINAS E EQUIPAMENTOS	CHI	0,0010000	83,61	0,08	
				MO sem LS =>	0,07	LS =>	0,00	MO com LS =>	0,07
				Valor do BDI =>	0,19			Valor com BDI =>	1,04
						Quant. =>	3.921,2800000	Preço Total =>	4.078,13

29.3.5	Código	Banco	Descrição	Tipo	Und	Quant.	Valor Unit	Total
--------	--------	-------	-----------	------	-----	--------	------------	-------

RUA CAPITÃO ANTÔNIO LEITE, Nº SN CENTRO, CEP: 58770-000
FONE: (83)3433-1074

ALLAM PEREIRA DE MOURA:02858972419
8972419

Digitally signed by ALLAM PEREIRA DE MOURA:02858972419
DN: C=BR, S=PB, L=Coremas, OU=Presental, OJ=3650874000180, OJ=AC SyngularID Multipla, O=ICP-Brasil, CN=ALLAM PEREIRA DE MOURA:02858972419
Reason: your signing reason here
Location: your signing location here
Date: 2024.02.23 11:38:33-03'00'
Foxit PDF Reader Version: 2023.2.0

PREFEITURA MUNICIPAL DE COREMAS - PB
CNPJ: 08.939.936/0001-94

Composição	95996	SINAPI	EXECUÇÃO DE PAVIMENTO COM APLICAÇÃO DE CONCRETO ASFÁLTICO, CAMADA DE BINDER - EXCLUSIVE CARGA E TRANSPORTE. AF_11/2019	PAVI - PAVIMENTAÇÃO	m³	1,0000000	1.232,27	1.232,27		
Composição Auxiliar	5835	SINAPI	VIBROACABADORA DE ASFALTO SOBRE ESTEIRAS, LARGURA DE PAVIMENTAÇÃO 1,90 M A 5,30 M, POTÊNCIA 105 HP CAPACIDADE 450 T/H - CHP DIURNO. AF_11/2014	CHOR - CUSTOS HORÁRIOS DE MÁQUINAS E EQUIPAMENTOS	CHP	0,0331000	335,56	11,10		
Composição Auxiliar	5837	SINAPI	VIBROACABADORA DE ASFALTO SOBRE ESTEIRAS, LARGURA DE PAVIMENTAÇÃO 1,90 M A 5,30 M, POTÊNCIA 105 HP CAPACIDADE 450 T/H - CHI DIURNO. AF_11/2014	CHOR - CUSTOS HORÁRIOS DE MÁQUINAS E EQUIPAMENTOS	CHI	0,0678000	125,45	8,50		
Composição Auxiliar	88314	SINAPI	RASTELEIRO COM ENCARGOS COMPLEMENTARES	SEDI - SERVIÇOS DIVERSOS	H	0,8072000	22,77	18,37		
Composição Auxiliar	91386	SINAPI	CAMINHÃO BASCULANTE 10 M3, TRUCADO CABINE SIMPLES, PESO BRUTO TOTAL 23.000 KG, CARGA ÚTIL MÁXIMA 15.935 KG, DISTÂNCIA ENTRE EIXOS 4,80 M, POTÊNCIA 230 CV INCLUSIVE CAÇAMBA METÁLICA - CHP DIURNO. AF_06/2014	CHOR - CUSTOS HORÁRIOS DE MÁQUINAS E EQUIPAMENTOS	CHP	0,0331000	265,68	8,79		
Composição Auxiliar	95631	SINAPI	ROLO COMPACTADOR VIBRATORIO TANDEM, ACO LISO, POTENCIA 125 HP, PESO SEM/COM LASTRO 10,20/11,65 T, LARGURA DE TRABALHO 1,73 M - CHP DIURNO. AF_11/2016	CHOR - CUSTOS HORÁRIOS DE MÁQUINAS E EQUIPAMENTOS	CHP	0,0575000	231,91	13,33		
Composição Auxiliar	95632	SINAPI	ROLO COMPACTADOR VIBRATORIO TANDEM, ACO LISO, POTENCIA 125 HP, PESO SEM/COM LASTRO 10,20/11,65 T, LARGURA DE TRABALHO 1,73 M - CHI DIURNO. AF_11/2016	CHOR - CUSTOS HORÁRIOS DE MÁQUINAS E EQUIPAMENTOS	CHI	0,0434000	84,18	3,65		
Composição Auxiliar	96155	SINAPI	TRATOR DE PNEUS COM POTÊNCIA DE 85 CV, TRAÇÃO 4X4, COM VASSOURA MECÂNICA ACOPLADA - CHI DIURNO. AF_02/2017	CHOR - CUSTOS HORÁRIOS DE MÁQUINAS E EQUIPAMENTOS	CHI	0,0668000	45,03	3,00		
Composição Auxiliar	96157	SINAPI	TRATOR DE PNEUS COM POTÊNCIA DE 85 CV, TRAÇÃO 4X4, COM VASSOURA MECÂNICA ACOPLADA - CHP DIURNO. AF_03/2017	CHOR - CUSTOS HORÁRIOS DE MÁQUINAS E EQUIPAMENTOS	CHP	0,0341000	130,27	4,44		
Composição Auxiliar	96463	SINAPI	ROLO COMPACTADOR DE PNEUS, ESTATICO, PRESSAO VARIAVEL, POTENCIA 110 HP, PESO SEM/COM LASTRO 10,8/27 T, LARGURA DE ROLAGEM 2,30 M - CHP DIURNO. AF_06/2017	CHOR - CUSTOS HORÁRIOS DE MÁQUINAS E EQUIPAMENTOS	CHP	0,0299000	220,09	6,58		
Composição Auxiliar	96464	SINAPI	ROLO COMPACTADOR DE PNEUS, ESTATICO, PRESSAO VARIAVEL, POTENCIA 110 HP, PESO SEM/COM LASTRO 10,8/27 T, LARGURA DE ROLAGEM 2,30 M - CHI DIURNO. AF_06/2017	CHOR - CUSTOS HORÁRIOS DE MÁQUINAS E EQUIPAMENTOS	CHI	0,0710000	90,81	6,44		
Insumo	00041965	SINAPI	CONCRETO BETUMINOSO USINADO A QUENTE (CBUQ) PARA PAVIMENTACAO ASFALTICA, PADRAO DNIT, PARA BINDER, COM CAP 50/70 - AQUISICAO POSTO USINA	Material	T	2,5548000	449,38	1.148,07		
					MO sem LS =>	23,45	LS =>	0,00	MO com LS =>	23,45
					Valor do BDI =>	288,10			Valor com BDI =>	1.520,37
					Quant. =>	85,2500000	Preço Total =>	129.611,54		

29.3.6	Código	Banco	Descrição	Tipo	Und	Quant.	Valor Unit	Total
Composição	COMP. PRÓP. 96402	Próprio	EXECUÇÃO DE PINTURA DE LIGAÇÃO COM EMULSÃO ASFÁLTICA RR-2C. AF_11/2019	PAVI - PAVIMENTAÇÃO	m²	1,0000000	2,79	2,79
Composição Auxiliar	96402	SINAPI	EXECUÇÃO DE PINTURA DE LIGAÇÃO COM EMULSÃO ASFÁLTICA RR-2C. AF_11/2019	PAVI - PAVIMENTAÇÃO	m²	1,0000000	2,79	2,79

RUA CAPITÃO ANTÔNIO LEITE, Nº SN CENTRO, CEP: 58770-000
FONE: (83)3433-1074

ALLAM PEREIRA DE MOURA:02858972419
8972419

Digitally signed by ALLAM PEREIRA DE MOURA:02858972419
DN: C=BR, S=PB, L=Coremas, OU=Presentat, OJ=3659874000180, OU=AC SyngularID Multipla, O=ICP-Brasil, CN=ALLAM PEREIRA DE MOURA:02858972419
Reason: your signing reason here
Location: your signing location here
Date: 2024.02.23 11:38:33-03'00'
Foxit PDF Reader Version: 2023.2.0

PREFEITURA MUNICIPAL DE COREMAS - PB
CNPJ: 08.939.936/0001-94

MO sem LS => 0,27 LS => 0,00 MO com LS => 0,27
Valor do BDI => 0,65 Valor com BDI => 3,44
Quant. => 2.841,5051000 Preço Total => 9.774,77

29.4 Pavimentação - Etapa 2 - CBUQ								157.211,12	
29.4.1	Código	Banco	Descrição	Tipo	Und	Quant.	Valor Unit	Total	
Composição	99814	SINAPI	LIMPEZA DE SUPERFÍCIE COM JATO DE ALTA PRESSÃO. AF_04/2019	SEDI - SERVIÇOS DIVERSOS	m²	1,0000000	1,73	1,73	
Composição Auxiliar	88316	SINAPI	SERVENTE COM ENCARGOS COMPLEMENTARES	SEDI - SERVIÇOS DIVERSOS	H	0,0890000	19,27	1,71	
Composição Auxiliar	99833	SINAPI	LAVADORA DE ALTA PRESSAO (LAVA-JATO) PARA AGUA FRIA, PRESSAO DE OPERACAO ENTRE 1400 E 1900 LIB/POL2, VAZAO MAXIMA ENTRE 400 E 700 L/H - CHP DIURNO. AF_05/2023	CHOR - CUSTOS HORÁRIOS DE MÁQUINAS E EQUIPAMENTOS	CHP	0,0150000	1,57	0,02	
				MO sem LS =>	1,26	LS =>	0,00	MO com LS =>	1,26
				Valor do BDI =>	0,40			Valor com BDI =>	2,13
						Quant. =>	2.841,5100000	Preço Total =>	6.052,41

29.4.2	Código	Banco	Descrição	Tipo	Und	Quant.	Valor Unit	Total	
Composição	100987	SINAPI	CARGA DE MISTURA ASFÁLTICA EM CAMINHÃO BASCULANTE 14 M³ (UNIDADE: M3). AF_07/2020	TRAN - TRANSPORTES, CARGAS E DESCARGAS	m³	1,0000000	10,18	10,18	
Composição Auxiliar	89876	SINAPI	CAMINHÃO BASCULANTE 14 M3, COM CAVALO MECÂNICO DE CAPACIDADE MÁXIMA DE TRAÇÃO COMBINADO DE 36000 KG, POTÊNCIA 286 CV, INCLUSIVE SEMIREBOQUE COM CAÇAMBA METÁLICA - CHP DIURNO. AF_12/2014	CHOR - CUSTOS HORÁRIOS DE MÁQUINAS E EQUIPAMENTOS	CHP	0,0275000	323,04	8,88	
Composição Auxiliar	89877	SINAPI	CAMINHÃO BASCULANTE 14 M3, COM CAVALO MECÂNICO DE CAPACIDADE MÁXIMA DE TRAÇÃO COMBINADO DE 36000 KG, POTÊNCIA 286 CV, INCLUSIVE SEMIREBOQUE COM CAÇAMBA METÁLICA - CHI DIURNO. AF_12/2014	CHOR - CUSTOS HORÁRIOS DE MÁQUINAS E EQUIPAMENTOS	CHI	0,0156000	83,61	1,30	
				MO sem LS =>	0,94	LS =>	0,00	MO com LS =>	0,94
				Valor do BDI =>	2,38			Valor com BDI =>	12,56
						Quant. =>	85,2500000	Preço Total =>	1.070,74

29.4.3	Código	Banco	Descrição	Tipo	Und	Quant.	Valor Unit	Total
Composição	95876	SINAPI	TRANSPORTE COM CAMINHÃO BASCULANTE DE 14 M³, EM VIA URBANA PAVIMENTADA, DMT ATÉ 30 KM (UNIDADE: M3XKM). AF_07/2020	TRAN - TRANSPORTES, CARGAS E DESCARGAS	M3XKM	1,0000000	2,10	2,10
Composição Auxiliar	89876	SINAPI	CAMINHÃO BASCULANTE 14 M3, COM CAVALO MECÂNICO DE CAPACIDADE MÁXIMA DE TRAÇÃO COMBINADO DE 36000 KG, POTÊNCIA 286 CV, INCLUSIVE SEMIREBOQUE COM CAÇAMBA METÁLICA - CHP DIURNO. AF_12/2014	CHOR - CUSTOS HORÁRIOS DE MÁQUINAS E EQUIPAMENTOS	CHP	0,0059000	323,04	1,90
Composição Auxiliar	89877	SINAPI	CAMINHÃO BASCULANTE 14 M3, COM CAVALO MECÂNICO DE CAPACIDADE MÁXIMA DE TRAÇÃO COMBINADO DE 36000 KG, POTÊNCIA 286 CV, INCLUSIVE SEMIREBOQUE COM CAÇAMBA METÁLICA - CHI DIURNO. AF_12/2014	CHOR - CUSTOS HORÁRIOS DE MÁQUINAS E EQUIPAMENTOS	CHI	0,0025000	83,61	0,20

RUA CAPITÃO ANTÔNIO LEITE, Nº SN CENTRO, CEP: 58770-000
FONE: (83)3433-1074

ALLAM PEREIRA DE MOURA:02858972419
8972419

Digitally signed by ALLAM PEREIRA DE MOURA:02858972419
DN: C=BR, S=PB, L=Coremas, OU=Presental, OJ=3650874000180, OJ=AC SyngularID Multipla, O=ICP-Brasil, CN=ALLAM PEREIRA DE MOURA:02858972419
Reason: your signing reason here
Location: your signing location here
Date: 2024.02.23 11:38:33-03'00'
Foxit PDF Reader Version: 2023.2.0

PREFEITURA MUNICIPAL DE COREMAS - PB
CNPJ: 08.939.936/0001-94

MO sem LS => 0,17 LS => 0,00 MO com LS => 0,17
Valor do BDI => 0,49 Valor com BDI => 2,59
Quant. => 2.557,3500000 Preço Total => 6.623,53

29.4.4	Código	Banco	Descrição	Tipo	Und	Quant.	Valor Unit	Total
Composição	93593	SINAPI	TRANSPORTE COM CAMINHÃO BASCULANTE DE 14 M³, EM VIA URBANA PAVIMENTADA, ADICIONAL PARA DMT EXCEDENTE A 30 KM (UNIDADE: M3XKM). AF_07/2020	TRAN - TRANSPORTES, CARGAS E DESCARGAS	M3XKM	1,0000000	0,85	0,85
Composição Auxiliar	89876	SINAPI	CAMINHÃO BASCULANTE 14 M3, COM CAVALO MECÂNICO DE CAPACIDADE MÁXIMA DE TRAÇÃO COMBINADO DE 36000 KG, POTÊNCIA 286 CV, INCLUSIVE SEMIREBOQUE COM CAÇAMBA METÁLICA - CHP DIURNO. AF_12/2014	CHOR - CUSTOS HORÁRIOS DE MÁQUINAS E EQUIPAMENTOS	CHP	0,0024000	323,04	0,77
Composição Auxiliar	89877	SINAPI	CAMINHÃO BASCULANTE 14 M3, COM CAVALO MECÂNICO DE CAPACIDADE MÁXIMA DE TRAÇÃO COMBINADO DE 36000 KG, POTÊNCIA 286 CV, INCLUSIVE SEMIREBOQUE COM CAÇAMBA METÁLICA - CHI DIURNO. AF_12/2014	CHOR - CUSTOS HORÁRIOS DE MÁQUINAS E EQUIPAMENTOS	CHI	0,0010000	83,61	0,08

MO sem LS => 0,07 LS => 0,00 MO com LS => 0,07
Valor do BDI => 0,19 Valor com BDI => 1,04
Quant. => 3.921,2800000 Preço Total => 4.078,13

29.4.5	Código	Banco	Descrição	Tipo	Und	Quant.	Valor Unit	Total
Composição	95996	SINAPI	EXECUÇÃO DE PAVIMENTO COM APLICAÇÃO DE CONCRETO ASFÁLTICO, CAMADA DE BINDER - EXCLUSIVE CARGA E TRANSPORTE. AF_11/2019	PAVI - PAVIMENTAÇÃO	m³	1,0000000	1.232,27	1.232,27
Composição Auxiliar	5835	SINAPI	VIBROACABADORA DE ASFALTO SOBRE ESTEIRAS, LARGURA DE PAVIMENTAÇÃO 1,90 M A 5,30 M, POTÊNCIA 105 HP CAPACIDADE 450 T/H - CHP DIURNO. AF_11/2014	CHOR - CUSTOS HORÁRIOS DE MÁQUINAS E EQUIPAMENTOS	CHP	0,0331000	335,56	11,10
Composição Auxiliar	5837	SINAPI	VIBROACABADORA DE ASFALTO SOBRE ESTEIRAS, LARGURA DE PAVIMENTAÇÃO 1,90 M A 5,30 M, POTÊNCIA 105 HP CAPACIDADE 450 T/H - CHI DIURNO. AF_11/2014	CHOR - CUSTOS HORÁRIOS DE MÁQUINAS E EQUIPAMENTOS	CHI	0,0678000	125,45	8,50
Composição Auxiliar	88314	SINAPI	RASTELEIRO COM ENCARGOS COMPLEMENTARES	SEDI - SERVIÇOS DIVERSOS	H	0,8072000	22,77	18,37
Composição Auxiliar	91386	SINAPI	CAMINHÃO BASCULANTE 10 M3, TRUCADO CABINE SIMPLES, PESO BRUTO TOTAL 23.000 KG, CARGA ÚTIL MÁXIMA 15.935 KG, DISTÂNCIA ENTRE EIXOS 4,80 M, POTÊNCIA 230 CV INCLUSIVE CAÇAMBA METÁLICA - CHP DIURNO. AF_06/2014	CHOR - CUSTOS HORÁRIOS DE MÁQUINAS E EQUIPAMENTOS	CHP	0,0331000	265,68	8,79
Composição Auxiliar	95631	SINAPI	ROLO COMPACTADOR VIBRATORIO TANDEM, ACO LISO, POTENCIA 125 HP, PESO SEM/COM LASTRO 10,20/11,65 T, LARGURA DE TRABALHO 1,73 M - CHP DIURNO. AF_11/2016	CHOR - CUSTOS HORÁRIOS DE MÁQUINAS E EQUIPAMENTOS	CHP	0,0575000	231,91	13,33
Composição Auxiliar	95632	SINAPI	ROLO COMPACTADOR VIBRATORIO TANDEM, ACO LISO, POTENCIA 125 HP, PESO SEM/COM LASTRO 10,20/11,65 T, LARGURA DE TRABALHO 1,73 M - CHI DIURNO. AF_11/2016	CHOR - CUSTOS HORÁRIOS DE MÁQUINAS E EQUIPAMENTOS	CHI	0,0434000	84,18	3,65
Composição Auxiliar	96155	SINAPI	TRATOR DE PNEUS COM POTÊNCIA DE 85 CV, TRAÇÃO 4X4, COM VASSOURA MECÂNICA ACOPLADA - CHI DIURNO. AF_02/2017	CHOR - CUSTOS HORÁRIOS DE MÁQUINAS E EQUIPAMENTOS	CHI	0,0668000	45,03	3,00

RUA CAPITÃO ANTÔNIO LEITE, Nº SN CENTRO, CEP: 58770-000
FONE: (83)3433-1074

ALLAM PEREIRA DE MOURA:02858972419
8972419

Digitally signed by ALLAM PEREIRA DE MOURA:02858972419
DN: C=BR, S=PB, L=Coremas, OU=Presencial, OJ=3650874000180, OJ=AC SyngularID Multipla, O=ICP-Brasil, CN=ALLAM PEREIRA DE MOURA:02858972419
Reason: your signing reason here
Location: your signing location here
Date: 2024.02.23 11:38:33-03'00'
Foxit PDF Reader Version: 2023.2.0

PREFEITURA MUNICIPAL DE COREMAS - PB

CNPJ: 08.939.936/0001-94

Composição Auxiliar	96157	SINAPI	TRATOR DE PNEUS COM POTÊNCIA DE 85 CV, TRAÇÃO 4X4, COM VASSOURA MECÂNICA ACOPLADA - CHP DIURNO. AF_03/2017	CHOR - CUSTOS HORÁRIOS DE MÁQUINAS E EQUIPAMENTOS	CHP	0,0341000	130,27	4,44	
Composição Auxiliar	96463	SINAPI	ROLO COMPACTADOR DE PNEUS, ESTATICO, PRESSAO VARIAVEL, POTENCIA 110 HP, PESO SEM/COM LASTRO 10,8/27 T, LARGURA DE ROLAGEM 2,30 M - CHP DIURNO. AF_06/2017	CHOR - CUSTOS HORÁRIOS DE MÁQUINAS E EQUIPAMENTOS	CHP	0,0299000	220,09	6,58	
Composição Auxiliar	96464	SINAPI	ROLO COMPACTADOR DE PNEUS, ESTATICO, PRESSAO VARIAVEL, POTENCIA 110 HP, PESO SEM/COM LASTRO 10,8/27 T, LARGURA DE ROLAGEM 2,30 M - CHI DIURNO. AF_06/2017	CHOR - CUSTOS HORÁRIOS DE MÁQUINAS E EQUIPAMENTOS	CHI	0,0710000	90,81	6,44	
Insumo	00041965	SINAPI	CONCRETO BETUMINOSO USINADO A QUENTE (CBUQ) PARA PAVIMENTACAO ASFALTICA, PADRAO DNIT, PARA BINDER, COM CAP 50/70 - AQUISICAO POSTO USINA	Material	T	2,5548000	449,38	1.148,07	
				MO sem LS =>	23,45	LS =>	0,00	MO com LS =>	23,45
				Valor do BDI =>	288,10			Valor com BDI =>	1.520,37
				Quant. =>	85,2500000	Preço Total =>	129.611,54		

29.4.6	Código	Banco	Descrição	Tipo	Und	Quant.	Valor Unit	Total	
Composição	COMP. PRÓP. 96402	Próprio	EXECUÇÃO DE PINTURA DE LIGAÇÃO COM EMULSÃO ASFÁLTICA RR-2C. AF_11/2019	PAVI - PAVIMENTAÇÃO	m²	1,0000000	2,79	2,79	
Composição Auxiliar	96402	SINAPI	EXECUÇÃO DE PINTURA DE LIGAÇÃO COM EMULSÃO ASFÁLTICA RR-2C. AF_11/2019	PAVI - PAVIMENTAÇÃO	m²	1,0000000	2,79	2,79	
				MO sem LS =>	0,27	LS =>	0,00	MO com LS =>	0,27
				Valor do BDI =>	0,65			Valor com BDI =>	3,44
				Quant. =>	2.841,5051000	Preço Total =>	9.774,77		

29.5	Serviços Complementares							5.199,46	
29.5.1	Código	Banco	Descrição	Tipo	Und	Quant.	Valor Unit	Total	
Composição	COMP. PRÓP. ORSE 4650 05/2023	Próprio	SINALIZAÇÃO PERMANENTE, VERTICAL, COM PLACA DE AÇO, PADRÃO DNER, LARGURA=0,60M, COM POSTE DE MADEIRA 2,60M FIXADO COM BASE DE CONCRETO 40X40X50 - PLACA FAIXA DE PEDRESTE	PAVI - PAVIMENTAÇÃO	Unid.	1,0000000	617,10	617,10	
Composição Auxiliar	4650	ORSE	Sinalização permanente, vertical, com placa octogonal de aço, padrão dnit, largura=0,75m, com poste de madeira 3,50m fixado com base de concreto 40x40x50, inclusive mão de obra - Rev 01/2023	Sinalização Vertical	un	1,0000000	617,10	617,10	
				MO sem LS =>	0,00	LS =>	0,00	MO com LS =>	0,00
				Valor do BDI =>	144,27			Valor com BDI =>	761,37
				Quant. =>	2,0000000	Preço Total =>	1.522,74		

29.5.2	Código	Banco	Descrição	Tipo	Und	Quant.	Valor Unit	Total
Composição	COMP. PRÓP. 40817 -	Próprio	SINALIZAÇÃO HORIZONTAL COM RESINA ACRÍLICA EMULSIONADA EM ÁGUA (0,4 mm)	PAVI - PAVIMENTAÇÃO	m²	1,0000000	16,05	16,05

RUA CAPITÃO ANTÔNIO LEITE, Nº SN CENTRO, CEP: 58770-000
FONE: (83)3433-1074

ALLAM PEREIRA DE MOURA:02858972419
8972419

Digitally signed by ALLAM PEREIRA DE MOURA:02858972419
DN: C=BR, S=PB, L=Coremas, OU=Presencial, OJ=3650874000180, OJ=AC SyngularID Multipla, O=ICP-Brasil, CN=ALLAM PEREIRA DE MOURA:02858972419
Reason: your signing reason here
Location: your signing location here
Date: 2024.02.23 11:38:33-03'00'
Foxit PDF Reader Version: 2023.2.0

PREFEITURA MUNICIPAL DE COREMAS - PB
CNPJ: 08.939.936/0001-94

Composição Auxiliar	40817	AGETOP RODOVIARI	SINALIZAÇÃO HORIZONTAL COM RESINA ACRÍLICA EMULSIONADA EM ÁGUA (0,4 mm)	40	m²	1,0000000	16,05	16,05	
				MO sem LS =>	0,56	LS =>	0,00	MO com LS =>	0,56
				Valor do BDI =>	3,75			Valor com BDI =>	19,80
				Quant. =>	183,1260000	Preço Total =>	3.625,89		

29.5.3	Código	Banco	Descrição	Tipo	Und	Quant.	Valor Unit	Total	
Composição	83693	SINAPI	CAIACAO EM MEIO FIO	PAVI - PAVIMENTAÇÃO	m²	1,0000000	4,50	4,50	
Composição Auxiliar	88310	SINAPI	PINTOR COM ENCARGOS COMPLEMENTARES	SEDI - SERVIÇOS DIVERSOS	H	0,1500000	25,51	3,82	
Composição Auxiliar	88316	SINAPI	SERVENTE COM ENCARGOS COMPLEMENTARES	SEDI - SERVIÇOS DIVERSOS	H	0,0075000	19,27	0,14	
Composição Auxiliar	00011161	SINAPI	CAL HIDRATADA PARA PINTURA	Material	KG	0,3000000	1,80	0,54	
				MO sem LS =>	2,89	LS =>	0,00	MO com LS =>	2,89
				Valor do BDI =>	1,05			Valor com BDI =>	5,55
				Quant. =>	9,1600000	Preço Total =>	50,83		

29.6	Serviços Finais							6.164,88	
29.6.1	Código	Banco	Descrição	Tipo	Und	Quant.	Valor Unit	Total	
Composição	99814	SINAPI	LIMPEZA DE SUPERFÍCIE COM JATO DE ALTA PRESSÃO. AF_04/2019	SEDI - SERVIÇOS DIVERSOS	m²	1,0000000	1,73	1,73	
Composição Auxiliar	88316	SINAPI	SERVENTE COM ENCARGOS COMPLEMENTARES	SEDI - SERVIÇOS DIVERSOS	H	0,0890000	19,27	1,71	
Composição Auxiliar	99833	SINAPI	LAVADORA DE ALTA PRESSAO (LAVA-JATO) PARA AGUA FRIA, PRESSAO DE OPERACAO ENTRE 1400 E 1900 LIB/POL2, VAZAO MAXIMA ENTRE 400 E 700 L/H - CHP DIURNO. AF_05/2023	CHOR - CUSTOS HORÁRIOS DE MÁQUINAS E EQUIPAMENTOS	CHP	0,0150000	1,57	0,02	
				MO sem LS =>	1,26	LS =>	0,00	MO com LS =>	1,26
				Valor do BDI =>	0,40			Valor com BDI =>	2,13
				Quant. =>	2.841,5100000	Preço Total =>	6.052,41		

29.6.2	Código	Banco	Descrição	Tipo	Und	Quant.	Valor Unit	Total	
Composição	COMP. PRÓP.	Próprio	PLACA ESMALTADA PARA IDENTIFICAÇÃO NR DE RUA, DIMENSÕES 45X25CM	SEDI - SERVIÇOS DIVERSOS	Unid.	1,0000000	91,16	91,16	
Composição Auxiliar	73916/002	SINAPI	PLACA ESMALTADA PARA IDENTIFICAÇÃO NR DE RUA, DIMENSÕES 45X25CM	SEDI - SERVIÇOS DIVERSOS	UN	1,0000000	91,16	91,16	
				MO sem LS =>	5,66	LS =>	0,00	MO com LS =>	5,66
				Valor do BDI =>	21,31			Valor com BDI =>	112,47
				Quant. =>	1,0000000	Preço Total =>	112,47		

30			RUA VICENTE GREGÓRIO DE ANDRADE					57.768,43
30.1			Serviços Preliminares					3.592,26

RUA CAPITÃO ANTÔNIO LEITE, Nº SN CENTRO, CEP: 58770-000
FONE: (83)3433-1074

ALLAM PEREIRA DE MOURA:0285
8972419

Digitally signed by ALLAM PEREIRA DE MOURA:02858972419
DN: C=BR, S=PB, L=Coremas, OU=Presencial, OJ=3650874000180, OJ=AC SyngularID Multipla, O=ICP-Brasil, CN=ALLAM PEREIRA DE MOURA:02858972419
Reason: your signing reason here
Location: your signing location here
Date: 2024.02.23 11:38:33-03'00'
Foxit PDF Reader Version: 2023.2.0

PREFEITURA MUNICIPAL DE COREMAS - PB
CNPJ: 08.939.936/0001-94

30.1.1	Código	Banco	Descrição	Tipo	Und	Quant.	Valor Unit	Total		
Composição	98525	SINAPI	LIMPEZA MECANIZADA DE CAMADA VEGETAL, VEGETAÇÃO E PEQUENAS ÁRVORES (DIÂMETRO DE TRONCO MENOR QUE 0,20 M), COM TRATOR DE ESTEIRAS.AF_05/2018	URBA - URBANIZAÇÃO	m²	1,0000000	0,36	0,36		
Composição Auxiliar	88316	SINAPI	SERVEnte COM ENCARGOS COMPLEMENTARES	SEDI - SERVIÇOS DIVERSOS	H	0,0030000	19,27	0,05		
Composição Auxiliar	88441	SINAPI	JARDINEIRO COM ENCARGOS COMPLEMENTARES	SEDI - SERVIÇOS DIVERSOS	H	0,0030000	20,12	0,06		
Composição Auxiliar	89031	SINAPI	TRATOR DE ESTEIRAS, POTÊNCIA 100 HP, PESO OPERACIONAL 9,4 T, COM LÂMINA 2,19 M3 - CHI DIURNO. AF_06/2014	CHOR - CUSTOS HORÁRIOS DE MÁQUINAS E EQUIPAMENTOS	CHI	0,0024000	65,80	0,15		
Composição Auxiliar	89032	SINAPI	TRATOR DE ESTEIRAS, POTÊNCIA 100 HP, PESO OPERACIONAL 9,4 T, COM LÂMINA 2,19 M3 - CHP DIURNO. AF_06/2014	CHOR - CUSTOS HORÁRIOS DE MÁQUINAS E EQUIPAMENTOS	CHP	0,0006000	180,36	0,10		
					MO sem LS =>	0,13	LS =>	0,00	MO com LS =>	0,13
					Valor do BDI =>	0,08			Valor com BDI =>	0,44
					Quant. =>	451,8400000	Preço Total =>			198,80

30.1.2	Código	Banco	Descrição	Tipo	Und	Quant.	Valor Unit	Total		
Composição	101819	SINAPI	RECOMPOSIÇÃO DE PAVIMENTO EM PARALELEPÍEDOS, REJUNTAMENTO COM ARGAMASSA, COM REAPROVEITAMENTO DOS PARALELEPÍEDOS, PARA O FECHAMENTO DE VALAS - INCLUSO RETIRADA E COLOCAÇÃO DO MATERIAL. AF_12/2020	PAVI - PAVIMENTAÇÃO	m²	1,0000000	60,88	60,88		
Composição Auxiliar	88316	SINAPI	SERVEnte COM ENCARGOS COMPLEMENTARES	SEDI - SERVIÇOS DIVERSOS	H	1,9013000	19,27	36,63		
Composição Auxiliar	88628	SINAPI	ARGAMASSA TRAÇO 1:3 (EM VOLUME DE CIMENTO E AREIA MÉDIA ÚMIDA), PREPARO MECÂNICO COM BETONEIRA 400 L. AF_08/2019	SEDI - SERVIÇOS DIVERSOS	m³	0,0204000	519,28	10,59		
Composição Auxiliar	91277	SINAPI	PLACA VIBRATÓRIA REVERSÍVEL COM MOTOR 4 TEMPOS A GASOLINA, FORÇA CENTRÍFUGA DE 25 KN (2500 KGF), POTÊNCIA 5,5 CV - CHP DIURNO. AF_08/2015	CHOR - CUSTOS HORÁRIOS DE MÁQUINAS E EQUIPAMENTOS	CHP	0,0113000	9,16	0,10		
Composição Auxiliar	91278	SINAPI	PLACA VIBRATÓRIA REVERSÍVEL COM MOTOR 4 TEMPOS A GASOLINA, FORÇA CENTRÍFUGA DE 25 KN (2500 KGF), POTÊNCIA 5,5 CV - CHI DIURNO. AF_08/2015	CHOR - CUSTOS HORÁRIOS DE MÁQUINAS E EQUIPAMENTOS	CHI	0,4640000	0,61	0,28		
Insumo	00000367	SINAPI	AREIA GROSSA - POSTO JAZIDA/FORNECEDOR (RETIRADO NA JAZIDA, SEM TRANSPORTE)	Material	m³	0,1140000	116,50	13,28		
					MO sem LS =>	27,77	LS =>	0,00	MO com LS =>	27,77
					Valor do BDI =>	14,23			Valor com BDI =>	75,11
					Quant. =>	45,1800000	Preço Total =>			3.393,46

30.2	Serviços de Terraplenagem							207,84
30.2.1	Código	Banco	Descrição	Tipo	Und	Quant.	Valor Unit	Total
Composição	COMP. PRÓP. 78472	Próprio	SERVICOS TOPOGRAFICOS PARA PAVIMENTACAO, INCLUSIVE NOTA DE SERVICOS, ACOMPANHAMENTO E GREIDE	SEDI - SERVIÇOS DIVERSOS	m²	1,0000000	0,38	0,38
Composição Auxiliar	78472	SINAPI	SERVICOS TOPOGRAFICOS PARA PAVIMENTACAO, INCLUSIVE NOTA DE SERVICOS, ACOMPANHAMENTO E GREIDE	SERT - SERVIÇOS TÉCNICOS	m²	1,0000000	0,38	0,38

RUA CAPITÃO ANTÔNIO LEITE, Nº SN CENTRO, CEP: 58770-000
FONE: (83)3433-1074

ALLAM PEREIRA DE MOURA:0285
8972419

Digitally signed by ALLAM PEREIRA DE MOURA:02858972419
DN: C=BR, S=PB, L=Coremas, OU=Presencial, OJ=3650874000180, OJ=AC SyngularID Multipla, O=ICP-Brasil, CN=ALLAM PEREIRA DE MOURA:02858972419
Reason: your signing reason here
Location: your signing location here
Date: 2024.02.23 11:38:33-03'00'
Foxit PDF Reader Version: 2023.2.0

PREFEITURA MUNICIPAL DE COREMAS - PB

CNPJ: 08.939.936/0001-94

MO sem LS => 0,23 LS => 0,00 MO com LS => 0,23
 Valor do BDI => 0,08 Valor com BDI => 0,46
Quant. => 451,8400000 Preço Total => 207,84

30.3 Pavimentação - Etapa 1 - BLINDER								25.004,97	
30.3.1	Código	Banco	Descrição	Tipo	Und	Quant.	Valor Unit	Total	
Composição	99814	SINAPI	LIMPEZA DE SUPERFÍCIE COM JATO DE ALTA PRESSÃO. AF_04/2019	SEDI - SERVIÇOS DIVERSOS	m²	1,0000000	1,73	1,73	
Composição Auxiliar	88316	SINAPI	SERVENTE COM ENCARGOS COMPLEMENTARES	SEDI - SERVIÇOS DIVERSOS	H	0,0890000	19,27	1,71	
Composição Auxiliar	99833	SINAPI	LAVADORA DE ALTA PRESSAO (LAVA-JATO) PARA AGUA FRIA, PRESSAO DE OPERACAO ENTRE 1400 E 1900 LIB/POL2, VAZAO MAXIMA ENTRE 400 E 700 L/H - CHP DIURNO. AF_05/2023	CHOR - CUSTOS HORÁRIOS DE MÁQUINAS E EQUIPAMENTOS	CHP	0,0150000	1,57	0,02	
				MO sem LS =>	1,26	LS =>	0,00	MO com LS =>	1,26
				Valor do BDI =>	0,40			Valor com BDI =>	2,13
						Quant. =>	451,8400000	Preço Total =>	962,41

30.3.2	Código	Banco	Descrição	Tipo	Und	Quant.	Valor Unit	Total	
Composição	100987	SINAPI	CARGA DE MISTURA ASFÁLTICA EM CAMINHÃO BASCULANTE 14 M³ (UNIDADE: M3). AF_07/2020	TRAN - TRANSPORTES, CARGAS E DESCARGAS	m³	1,0000000	10,18	10,18	
Composição Auxiliar	89876	SINAPI	CAMINHÃO BASCULANTE 14 M3, COM CAVALO MECÂNICO DE CAPACIDADE MÁXIMA DE TRAÇÃO COMBINADO DE 36000 KG, POTÊNCIA 286 CV, INCLUSIVE SEMIREBOQUE COM CAÇAMBA METÁLICA - CHP DIURNO. AF_12/2014	CHOR - CUSTOS HORÁRIOS DE MÁQUINAS E EQUIPAMENTOS	CHP	0,0275000	323,04	8,88	
Composição Auxiliar	89877	SINAPI	CAMINHÃO BASCULANTE 14 M3, COM CAVALO MECÂNICO DE CAPACIDADE MÁXIMA DE TRAÇÃO COMBINADO DE 36000 KG, POTÊNCIA 286 CV, INCLUSIVE SEMIREBOQUE COM CAÇAMBA METÁLICA - CHI DIURNO. AF_12/2014	CHOR - CUSTOS HORÁRIOS DE MÁQUINAS E EQUIPAMENTOS	CHI	0,0156000	83,61	1,30	
				MO sem LS =>	0,94	LS =>	0,00	MO com LS =>	0,94
				Valor do BDI =>	2,38			Valor com BDI =>	12,56
						Quant. =>	13,5600000	Preço Total =>	170,31

30.3.3	Código	Banco	Descrição	Tipo	Und	Quant.	Valor Unit	Total
Composição	95876	SINAPI	TRANSPORTE COM CAMINHÃO BASCULANTE DE 14 M³, EM VIA URBANA PAVIMENTADA, DMT ATÉ 30 KM (UNIDADE: M3XKM). AF_07/2020	TRAN - TRANSPORTES, CARGAS E DESCARGAS	M3XKM	1,0000000	2,10	2,10
Composição Auxiliar	89876	SINAPI	CAMINHÃO BASCULANTE 14 M3, COM CAVALO MECÂNICO DE CAPACIDADE MÁXIMA DE TRAÇÃO COMBINADO DE 36000 KG, POTÊNCIA 286 CV, INCLUSIVE SEMIREBOQUE COM CAÇAMBA METÁLICA - CHP DIURNO. AF_12/2014	CHOR - CUSTOS HORÁRIOS DE MÁQUINAS E EQUIPAMENTOS	CHP	0,0059000	323,04	1,90
Composição Auxiliar	89877	SINAPI	CAMINHÃO BASCULANTE 14 M3, COM CAVALO MECÂNICO DE CAPACIDADE MÁXIMA DE TRAÇÃO COMBINADO DE 36000 KG, POTÊNCIA 286 CV, INCLUSIVE SEMIREBOQUE COM CAÇAMBA METÁLICA - CHI DIURNO. AF_12/2014	CHOR - CUSTOS HORÁRIOS DE MÁQUINAS E EQUIPAMENTOS	CHI	0,0025000	83,61	0,20

RUA CAPITÃO ANTÔNIO LEITE, Nº SN CENTRO, CEP: 58770-000
 FONE: (83)3433-1074

ALLAM PEREIRA DE MOURA:02858972419
 Digitally signed by ALLAM PEREIRA DE MOURA:02858972419
 DN: C=BR, S=PB, L=Coremas, OU=Presencial, OJ=3650874000180, OJ=AC SyngularID Multipla, O=ICP-Brasil, CN=ALLAM PEREIRA DE MOURA:02858972419
 Reason: your signing reason here
 Location: your signing location here
 Date: 2024.02.23 11:38:33-03'00'
 Foxit PDF Reader Version: 2023.2.0

PREFEITURA MUNICIPAL DE COREMAS - PB
CNPJ: 08.939.936/0001-94

MO sem LS => 0,17 LS => 0,00 MO com LS => 0,17
Valor do BDI => 0,49 Valor com BDI => 2,59
Quant. => 406,6600000 Preço Total => 1.053,24

30.3.4	Código	Banco	Descrição	Tipo	Und	Quant.	Valor Unit	Total
Composição	93593	SINAPI	TRANSPORTE COM CAMINHÃO BASCULANTE DE 14 M³, EM VIA URBANA PAVIMENTADA, ADICIONAL PARA DMT EXCEDENTE A 30 KM (UNIDADE: M3XKM). AF_07/2020	TRAN - TRANSPORTES, CARGAS E DESCARGAS	M3XKM	1,0000000	0,85	0,85
Composição Auxiliar	89876	SINAPI	CAMINHÃO BASCULANTE 14 M3, COM CAVALO MECÂNICO DE CAPACIDADE MÁXIMA DE TRAÇÃO COMBINADO DE 36000 KG, POTÊNCIA 286 CV, INCLUSIVE SEMIREBOQUE COM CAÇAMBA METÁLICA - CHP DIURNO. AF_12/2014	CHOR - CUSTOS HORÁRIOS DE MÁQUINAS E EQUIPAMENTOS	CHP	0,0024000	323,04	0,77
Composição Auxiliar	89877	SINAPI	CAMINHÃO BASCULANTE 14 M3, COM CAVALO MECÂNICO DE CAPACIDADE MÁXIMA DE TRAÇÃO COMBINADO DE 36000 KG, POTÊNCIA 286 CV, INCLUSIVE SEMIREBOQUE COM CAÇAMBA METÁLICA - CHI DIURNO. AF_12/2014	CHOR - CUSTOS HORÁRIOS DE MÁQUINAS E EQUIPAMENTOS	CHI	0,0010000	83,61	0,08

MO sem LS => 0,07 LS => 0,00 MO com LS => 0,07
Valor do BDI => 0,19 Valor com BDI => 1,04
Quant. => 623,5400000 Preço Total => 648,48

30.3.5	Código	Banco	Descrição	Tipo	Und	Quant.	Valor Unit	Total
Composição	95996	SINAPI	EXECUÇÃO DE PAVIMENTO COM APLICAÇÃO DE CONCRETO ASFÁLTICO, CAMADA DE BINDER - EXCLUSIVE CARGA E TRANSPORTE. AF_11/2019	PAVI - PAVIMENTAÇÃO	m³	1,0000000	1.232,27	1.232,27
Composição Auxiliar	5835	SINAPI	VIBROACABADORA DE ASFALTO SOBRE ESTEIRAS, LARGURA DE PAVIMENTAÇÃO 1,90 M A 5,30 M, POTÊNCIA 105 HP CAPACIDADE 450 T/H - CHP DIURNO. AF_11/2014	CHOR - CUSTOS HORÁRIOS DE MÁQUINAS E EQUIPAMENTOS	CHP	0,0331000	335,56	11,10
Composição Auxiliar	5837	SINAPI	VIBROACABADORA DE ASFALTO SOBRE ESTEIRAS, LARGURA DE PAVIMENTAÇÃO 1,90 M A 5,30 M, POTÊNCIA 105 HP CAPACIDADE 450 T/H - CHI DIURNO. AF_11/2014	CHOR - CUSTOS HORÁRIOS DE MÁQUINAS E EQUIPAMENTOS	CHI	0,0678000	125,45	8,50
Composição Auxiliar	88314	SINAPI	RASTELEIRO COM ENCARGOS COMPLEMENTARES	SEDI - SERVIÇOS DIVERSOS	H	0,8072000	22,77	18,37
Composição Auxiliar	91386	SINAPI	CAMINHÃO BASCULANTE 10 M3, TRUCADO CABINE SIMPLES, PESO BRUTO TOTAL 23.000 KG, CARGA ÚTIL MÁXIMA 15.935 KG, DISTÂNCIA ENTRE EIXOS 4,80 M, POTÊNCIA 230 CV INCLUSIVE CAÇAMBA METÁLICA - CHP DIURNO. AF_06/2014	CHOR - CUSTOS HORÁRIOS DE MÁQUINAS E EQUIPAMENTOS	CHP	0,0331000	265,68	8,79
Composição Auxiliar	95631	SINAPI	ROLO COMPACTADOR VIBRATORIO TANDEM, ACO LISO, POTENCIA 125 HP, PESO SEM/COM LASTRO 10,20/11,65 T, LARGURA DE TRABALHO 1,73 M - CHP DIURNO. AF_11/2016	CHOR - CUSTOS HORÁRIOS DE MÁQUINAS E EQUIPAMENTOS	CHP	0,0575000	231,91	13,33
Composição Auxiliar	95632	SINAPI	ROLO COMPACTADOR VIBRATORIO TANDEM, ACO LISO, POTENCIA 125 HP, PESO SEM/COM LASTRO 10,20/11,65 T, LARGURA DE TRABALHO 1,73 M - CHI DIURNO. AF_11/2016	CHOR - CUSTOS HORÁRIOS DE MÁQUINAS E EQUIPAMENTOS	CHI	0,0434000	84,18	3,65
Composição Auxiliar	96155	SINAPI	TRATOR DE PNEUS COM POTÊNCIA DE 85 CV, TRAÇÃO 4X4, COM VASSOURA MECÂNICA ACOPLADA - CHI DIURNO. AF_02/2017	CHOR - CUSTOS HORÁRIOS DE MÁQUINAS E EQUIPAMENTOS	CHI	0,0668000	45,03	3,00

RUA CAPITÃO ANTÔNIO LEITE, Nº SN CENTRO, CEP: 58770-000
FONE: (83)3433-1074

ALLAM PEREIRA DE MOURA:02858972419
8972419

Digitally signed by ALLAM PEREIRA DE MOURA:02858972419
DN: C=BR, S=PB, L=Coremas, OU=Presencial, OJ=3650874000180, OJ=AC SyngularID Multipla, O=ICP-Brasil, CN=ALLAM PEREIRA DE MOURA:02858972419
Reason: your signing reason here
Location: your signing location here
Date: 2024.02.23 11:38:33-03'00'
Foxit PDF Reader Version: 2023.2.0

PREFEITURA MUNICIPAL DE COREMAS - PB

CNPJ: 08.939.936/0001-94

Composição Auxiliar	96157	SINAPI	TRATOR DE PNEUS COM POTÊNCIA DE 85 CV, TRAÇÃO 4X4, COM VASSOURA MECÂNICA ACOPLADA - CHP DIURNO. AF_03/2017	CHOR - CUSTOS HORÁRIOS DE MÁQUINAS E EQUIPAMENTOS	CHP	0,0341000	130,27	4,44		
Composição Auxiliar	96463	SINAPI	ROLO COMPACTADOR DE PNEUS, ESTATICO, PRESSAO VARIAVEL, POTENCIA 110 HP, PESO SEM/COM LASTRO 10,8/27 T, LARGURA DE ROLAGEM 2,30 M - CHP DIURNO. AF_06/2017	CHOR - CUSTOS HORÁRIOS DE MÁQUINAS E EQUIPAMENTOS	CHP	0,0299000	220,09	6,58		
Composição Auxiliar	96464	SINAPI	ROLO COMPACTADOR DE PNEUS, ESTATICO, PRESSAO VARIAVEL, POTENCIA 110 HP, PESO SEM/COM LASTRO 10,8/27 T, LARGURA DE ROLAGEM 2,30 M - CHI DIURNO. AF_06/2017	CHOR - CUSTOS HORÁRIOS DE MÁQUINAS E EQUIPAMENTOS	CHI	0,0710000	90,81	6,44		
Insumo	00041965	SINAPI	CONCRETO BETUMINOSO USINADO A QUENTE (CBUQ) PARA PAVIMENTACAO ASFALTICA, PADRAO DNIT, PARA BINDER, COM CAP 50/70 - AQUISICAO POSTO USINA	Material	T	2,5548000	449,38	1.148,07		
				MO sem LS =>		23,45	LS =>	0,00	MO com LS =>	23,45
				Valor do BDI =>		288,10			Valor com BDI =>	1.520,37
						Quant. =>	13,5600000		Preço Total =>	20.616,21

30.3.6	Código	Banco	Descrição	Tipo	Und	Quant.	Valor Unit	Total		
Composição	COMP. PRÓP. 96402	Próprio	EXECUÇÃO DE PINTURA DE LIGAÇÃO COM EMULSÃO ASFÁLTICA RR-2C. AF_11/2019	PAVI - PAVIMENTAÇÃO	m²	1,0000000	2,79	2,79		
Composição Auxiliar	96402	SINAPI	EXECUÇÃO DE PINTURA DE LIGAÇÃO COM EMULSÃO ASFÁLTICA RR-2C. AF_11/2019	PAVI - PAVIMENTAÇÃO	m²	1,0000000	2,79	2,79		
				MO sem LS =>		0,27	LS =>	0,00	MO com LS =>	0,27
				Valor do BDI =>		0,65			Valor com BDI =>	3,44
						Quant. =>	451,8400000		Preço Total =>	1.554,32

30.4	Pavimentação - Etapa 2 - CBUQ							25.004,97		
30.4.1	Código	Banco	Descrição	Tipo	Und	Quant.	Valor Unit	Total		
Composição	99814	SINAPI	LIMPEZA DE SUPERFÍCIE COM JATO DE ALTA PRESSÃO. AF_04/2019	SEDI - SERVIÇOS DIVERSOS	m²	1,0000000	1,73	1,73		
Composição Auxiliar	88316	SINAPI	SERVENTE COM ENCARGOS COMPLEMENTARES	SEDI - SERVIÇOS DIVERSOS	H	0,0890000	19,27	1,71		
Composição Auxiliar	99833	SINAPI	LAVADORA DE ALTA PRESSAO (LAVA-JATO) PARA AGUA FRIA, PRESSAO DE OPERACAO ENTRE 1400 E 1900 LIB/POL2, VAZAO MAXIMA ENTRE 400 E 700 L/H - CHP DIURNO. AF_05/2023	CHOR - CUSTOS HORÁRIOS DE MÁQUINAS E EQUIPAMENTOS	CHP	0,0150000	1,57	0,02		
				MO sem LS =>		1,26	LS =>	0,00	MO com LS =>	1,26
				Valor do BDI =>		0,40			Valor com BDI =>	2,13
						Quant. =>	451,8400000		Preço Total =>	962,41

30.4.2	Código	Banco	Descrição	Tipo	Und	Quant.	Valor Unit	Total
Composição	100987	SINAPI	CARGA DE MISTURA ASFÁLTICA EM CAMINHÃO BASCULANTE 14 M³ (UNIDADE: M3). AF_07/2020	TRAN - TRANSPORTES, CARGAS E DESCARGAS	m³	1,0000000	10,18	10,18

RUA CAPITÃO ANTÔNIO LEITE, Nº SN CENTRO, CEP: 58770-000
FONE: (83)3433-1074

ALLAM PEREIRA DE MOURA:02858972419
8972419

Digitally signed by ALLAM PEREIRA DE MOURA:02858972419
DN: C=BR, S=PB, L=Coremas, OU=Presental, OJ=3650874000180, OJ=AC SyngularID Multipla, O=ICP-Brasil, CN=ALLAM PEREIRA DE MOURA:02858972419
Reason: your signing reason here
Location: your signing location here
Date: 2024.02.23 11:38:33-0300
Foxit PDF Reader Version: 2023.2.0

PREFEITURA MUNICIPAL DE COREMAS - PB

CNPJ: 08.939.936/0001-94

Composição Auxiliar	89876	SINAPI	CAMINHÃO BASCULANTE 14 M3, COM CAVALO MECÂNICO DE CAPACIDADE MÁXIMA DE TRAÇÃO COMBINADO DE 36000 KG, POTÊNCIA 286 CV, INCLUSIVE SEMIREBOQUE COM CAÇAMBA METÁLICA - CHP DIURNO. AF_12/2014	CHOR - CUSTOS HORÁRIOS DE MÁQUINAS E EQUIPAMENTOS	CHP	0,0275000	323,04	8,88			
Composição Auxiliar	89877	SINAPI	CAMINHÃO BASCULANTE 14 M3, COM CAVALO MECÂNICO DE CAPACIDADE MÁXIMA DE TRAÇÃO COMBINADO DE 36000 KG, POTÊNCIA 286 CV, INCLUSIVE SEMIREBOQUE COM CAÇAMBA METÁLICA - CHI DIURNO. AF_12/2014	CHOR - CUSTOS HORÁRIOS DE MÁQUINAS E EQUIPAMENTOS	CHI	0,0156000	83,61	1,30			
						MO sem LS =>	0,94	LS =>	0,00	MO com LS =>	0,94
						Valor do BDI =>	2,38			Valor com BDI =>	12,56
						Quant. =>	13,5600000	Preço Total =>	170,31		

30.4.3	Código	Banco	Descrição	Tipo	Und	Quant.	Valor Unit	Total			
Composição	95876	SINAPI	TRANSPORTE COM CAMINHÃO BASCULANTE DE 14 M³, EM VIA URBANA PAVIMENTADA, DMT ATÉ 30 KM (UNIDADE: M3XKM). AF_07/2020	TRAN - TRANSPORTES, CARGAS E DESCARGAS	M3XKM	1,0000000	2,10	2,10			
Composição Auxiliar	89876	SINAPI	CAMINHÃO BASCULANTE 14 M3, COM CAVALO MECÂNICO DE CAPACIDADE MÁXIMA DE TRAÇÃO COMBINADO DE 36000 KG, POTÊNCIA 286 CV, INCLUSIVE SEMIREBOQUE COM CAÇAMBA METÁLICA - CHP DIURNO. AF_12/2014	CHOR - CUSTOS HORÁRIOS DE MÁQUINAS E EQUIPAMENTOS	CHP	0,0059000	323,04	1,90			
Composição Auxiliar	89877	SINAPI	CAMINHÃO BASCULANTE 14 M3, COM CAVALO MECÂNICO DE CAPACIDADE MÁXIMA DE TRAÇÃO COMBINADO DE 36000 KG, POTÊNCIA 286 CV, INCLUSIVE SEMIREBOQUE COM CAÇAMBA METÁLICA - CHI DIURNO. AF_12/2014	CHOR - CUSTOS HORÁRIOS DE MÁQUINAS E EQUIPAMENTOS	CHI	0,0025000	83,61	0,20			
						MO sem LS =>	0,17	LS =>	0,00	MO com LS =>	0,17
						Valor do BDI =>	0,49			Valor com BDI =>	2,59
						Quant. =>	406,6600000	Preço Total =>	1.053,24		

30.4.4	Código	Banco	Descrição	Tipo	Und	Quant.	Valor Unit	Total			
Composição	93593	SINAPI	TRANSPORTE COM CAMINHÃO BASCULANTE DE 14 M³, EM VIA URBANA PAVIMENTADA, ADICIONAL PARA DMT EXCEDENTE A 30 KM (UNIDADE: M3XKM). AF_07/2020	TRAN - TRANSPORTES, CARGAS E DESCARGAS	M3XKM	1,0000000	0,85	0,85			
Composição Auxiliar	89876	SINAPI	CAMINHÃO BASCULANTE 14 M3, COM CAVALO MECÂNICO DE CAPACIDADE MÁXIMA DE TRAÇÃO COMBINADO DE 36000 KG, POTÊNCIA 286 CV, INCLUSIVE SEMIREBOQUE COM CAÇAMBA METÁLICA - CHP DIURNO. AF_12/2014	CHOR - CUSTOS HORÁRIOS DE MÁQUINAS E EQUIPAMENTOS	CHP	0,0024000	323,04	0,77			
Composição Auxiliar	89877	SINAPI	CAMINHÃO BASCULANTE 14 M3, COM CAVALO MECÂNICO DE CAPACIDADE MÁXIMA DE TRAÇÃO COMBINADO DE 36000 KG, POTÊNCIA 286 CV, INCLUSIVE SEMIREBOQUE COM CAÇAMBA METÁLICA - CHI DIURNO. AF_12/2014	CHOR - CUSTOS HORÁRIOS DE MÁQUINAS E EQUIPAMENTOS	CHI	0,0010000	83,61	0,08			
						MO sem LS =>	0,07	LS =>	0,00	MO com LS =>	0,07
						Valor do BDI =>	0,19			Valor com BDI =>	1,04
						Quant. =>	623,5400000	Preço Total =>	648,48		

30.4.5	Código	Banco	Descrição	Tipo	Und	Quant.	Valor Unit	Total
--------	--------	-------	-----------	------	-----	--------	------------	-------

RUA CAPITÃO ANTÔNIO LEITE, Nº SN CENTRO, CEP: 58770-000
FONE: (83)3433-1074

ALLAM PEREIRA DE MOURA:0285
8972419

Digitally signed by ALLAM PEREIRA DE MOURA:02858972419
DN: C=BR, S=PB, L=Coremas, OU=Presental, O=3650874000180, OU=AC SyngularID Multipla, O=ICP-Brasil, CN=ALLAM PEREIRA DE MOURA:02858972419
Reason: your signing reason here
Location: your signing location here
Date: 2024.02.23 11:38:33-03'00'
Foxit PDF Reader Version: 2023.2.0

PREFEITURA MUNICIPAL DE COREMAS - PB
CNPJ: 08.939.936/0001-94

Composição	95996	SINAPI	EXECUÇÃO DE PAVIMENTO COM APLICAÇÃO DE CONCRETO ASFÁLTICO, CAMADA DE BINDER - EXCLUSIVE CARGA E TRANSPORTE. AF_11/2019	PAVI - PAVIMENTAÇÃO	m³	1,0000000	1.232,27	1.232,27		
Composição Auxiliar	5835	SINAPI	VIBROACABADORA DE ASFALTO SOBRE ESTEIRAS, LARGURA DE PAVIMENTAÇÃO 1,90 M A 5,30 M, POTÊNCIA 105 HP CAPACIDADE 450 T/H - CHP DIURNO. AF_11/2014	CHOR - CUSTOS HORÁRIOS DE MÁQUINAS E EQUIPAMENTOS	CHP	0,0331000	335,56	11,10		
Composição Auxiliar	5837	SINAPI	VIBROACABADORA DE ASFALTO SOBRE ESTEIRAS, LARGURA DE PAVIMENTAÇÃO 1,90 M A 5,30 M, POTÊNCIA 105 HP CAPACIDADE 450 T/H - CHI DIURNO. AF_11/2014	CHOR - CUSTOS HORÁRIOS DE MÁQUINAS E EQUIPAMENTOS	CHI	0,0678000	125,45	8,50		
Composição Auxiliar	88314	SINAPI	RASTELEIRO COM ENCARGOS COMPLEMENTARES	SEDI - SERVIÇOS DIVERSOS	H	0,8072000	22,77	18,37		
Composição Auxiliar	91386	SINAPI	CAMINHÃO BASCULANTE 10 M3, TRUCADO CABINE SIMPLES, PESO BRUTO TOTAL 23.000 KG, CARGA ÚTIL MÁXIMA 15.935 KG, DISTÂNCIA ENTRE EIXOS 4,80 M, POTÊNCIA 230 CV INCLUSIVE CAÇAMBA METÁLICA - CHP DIURNO. AF_06/2014	CHOR - CUSTOS HORÁRIOS DE MÁQUINAS E EQUIPAMENTOS	CHP	0,0331000	265,68	8,79		
Composição Auxiliar	95631	SINAPI	ROLO COMPACTADOR VIBRATORIO TANDEM, ACO LISO, POTENCIA 125 HP, PESO SEM/COM LASTRO 10,20/11,65 T, LARGURA DE TRABALHO 1,73 M - CHP DIURNO. AF_11/2016	CHOR - CUSTOS HORÁRIOS DE MÁQUINAS E EQUIPAMENTOS	CHP	0,0575000	231,91	13,33		
Composição Auxiliar	95632	SINAPI	ROLO COMPACTADOR VIBRATORIO TANDEM, ACO LISO, POTENCIA 125 HP, PESO SEM/COM LASTRO 10,20/11,65 T, LARGURA DE TRABALHO 1,73 M - CHI DIURNO. AF_11/2016	CHOR - CUSTOS HORÁRIOS DE MÁQUINAS E EQUIPAMENTOS	CHI	0,0434000	84,18	3,65		
Composição Auxiliar	96155	SINAPI	TRATOR DE PNEUS COM POTÊNCIA DE 85 CV, TRAÇÃO 4X4, COM VASSOURA MECÂNICA ACOPLADA - CHI DIURNO. AF_02/2017	CHOR - CUSTOS HORÁRIOS DE MÁQUINAS E EQUIPAMENTOS	CHI	0,0668000	45,03	3,00		
Composição Auxiliar	96157	SINAPI	TRATOR DE PNEUS COM POTÊNCIA DE 85 CV, TRAÇÃO 4X4, COM VASSOURA MECÂNICA ACOPLADA - CHP DIURNO. AF_03/2017	CHOR - CUSTOS HORÁRIOS DE MÁQUINAS E EQUIPAMENTOS	CHP	0,0341000	130,27	4,44		
Composição Auxiliar	96463	SINAPI	ROLO COMPACTADOR DE PNEUS, ESTATICO, PRESSAO VARIAVEL, POTENCIA 110 HP, PESO SEM/COM LASTRO 10,8/27 T, LARGURA DE ROLAGEM 2,30 M - CHP DIURNO. AF_06/2017	CHOR - CUSTOS HORÁRIOS DE MÁQUINAS E EQUIPAMENTOS	CHP	0,0299000	220,09	6,58		
Composição Auxiliar	96464	SINAPI	ROLO COMPACTADOR DE PNEUS, ESTATICO, PRESSAO VARIAVEL, POTENCIA 110 HP, PESO SEM/COM LASTRO 10,8/27 T, LARGURA DE ROLAGEM 2,30 M - CHI DIURNO. AF_06/2017	CHOR - CUSTOS HORÁRIOS DE MÁQUINAS E EQUIPAMENTOS	CHI	0,0710000	90,81	6,44		
Insumo	00041965	SINAPI	CONCRETO BETUMINOSO USINADO A QUENTE (CBUQ) PARA PAVIMENTACAO ASFALTICA, PADRAO DNIT, PARA BINDER, COM CAP 50/70 - AQUISICAO POSTO USINA	Material	T	2,5548000	449,38	1.148,07		
					MO sem LS =>	23,45	LS =>	0,00	MO com LS =>	23,45
					Valor do BDI =>	288,10			Valor com BDI =>	1.520,37
					Quant. =>	13,5600000	Preço Total =>	20.616,21		

30.4.6	Código	Banco	Descrição	Tipo	Und	Quant.	Valor Unit	Total
Composição	COMP.	Próprio	EXECUÇÃO DE PINTURA DE LIGAÇÃO COM EMULSÃO ASFÁLTICA RR-2C. AF_11/2019	PAVI - PAVIMENTAÇÃO	m²	1,0000000	2,79	2,79
Composição Auxiliar	PRÓP. 96402	SINAPI	EXECUÇÃO DE PINTURA DE LIGAÇÃO COM EMULSÃO ASFÁLTICA RR-2C. AF_11/2019	PAVI - PAVIMENTAÇÃO	m²	1,0000000	2,79	2,79

RUA CAPITÃO ANTÔNIO LEITE, Nº SN CENTRO, CEP: 58770-000
FONE: (83)3433-1074

ALLAM
PEREIRA DE
MOURA:0285
8972419

Digitally signed by ALLAM PEREIRA DE MOURA:02858972419
DN: C=BR, S=PB, L=Coremas, OU=Presencial, OJ=3659874000180, OU=AC SyngularID Multipla, O=ICP-Brasil, CN=ALLAM PEREIRA DE MOURA:02858972419
Reason: your signing reason here
Location: your signing location here
Date: 2024.02.23 11:38:33-03'00'
Foxit PDF Reader Version: 2023.2.0

PREFEITURA MUNICIPAL DE COREMAS - PB
CNPJ: 08.939.936/0001-94

MO sem LS => 0,27 LS => 0,00 MO com LS => 0,27
Valor do BDI => 0,65 Valor com BDI => 3,44
Quant. => 451,8400000 Preço Total => 1.554,32

30.5								2.883,51	
Serviços Complementares									
30.5.1	Código	Banco	Descrição	Tipo	Und	Quant.	Valor Unit	Total	
Composição	COMP. PRÓP. ORSE 4650 05/2023	Próprio	SINALIZAÇÃO PERMANENTE, VERTICAL, COM PLACA DE AÇO, PADRÃO DNER, LARGURA=0,60M, COM POSTE DE MADEIRA 2,60M FIXADO COM BASE DE CONCRETO 40X40X50 - PLACA FAIXA DE PEDRESTE	PAVI - PAVIMENTAÇÃO	Unid.	1,0000000	617,10	617,10	
Composição Auxiliar	4650 ORSE	ORSE	Sinalização permanente, vertical, com placa octogonal de aço, padrão dnit, largura=0,75m, com poste de madeira 3,50m fixado com base de concreto 40x40x50, inclusive mão de obra - Rev 01/2023	Sinalização Vertical	un	1,0000000	617,10	617,10	
				MO sem LS =>	0,00	LS =>	0,00	MO com LS =>	0,00
				Valor do BDI =>	144,27	Valor com BDI =>		761,37	
						Quant. =>	2,0000000	Preço Total =>	1.522,74

30.5.2									
30.5.2	Código	Banco	Descrição	Tipo	Und	Quant.	Valor Unit	Total	
Composição	COMP. PRÓP. 40817 -	Próprio	SINALIZAÇÃO HORIZONTAL COM RESINA ACRÍLICA EMULSIONADA EM ÁGUA (0,4 mm)	PAVI - PAVIMENTAÇÃO	m²	1,0000000	16,05	16,05	
Composição Auxiliar	40817	AGETOP RODOVIARI	SINALIZAÇÃO HORIZONTAL COM RESINA ACRÍLICA EMULSIONADA EM ÁGUA (0,4 mm)	40	m²	1,0000000	16,05	16,05	
				MO sem LS =>	0,56	LS =>	0,00	MO com LS =>	0,56
				Valor do BDI =>	3,75	Valor com BDI =>		19,80	
						Quant. =>	67,7760000	Preço Total =>	1.341,96

30.5.3									
30.5.3	Código	Banco	Descrição	Tipo	Und	Quant.	Valor Unit	Total	
Composição	83693	SINAPI	CAIACAO EM MEIO FIO	PAVI - PAVIMENTAÇÃO	m²	1,0000000	4,50	4,50	
Composição Auxiliar	88310	SINAPI	PINTOR COM ENCARGOS COMPLEMENTARES	SEDI - SERVIÇOS DIVERSOS	H	0,1500000	25,51	3,82	
Composição Auxiliar	88316	SINAPI	SERVEnte COM ENCARGOS COMPLEMENTARES	SEDI - SERVIÇOS DIVERSOS	H	0,0075000	19,27	0,14	
Insumo	00011161	SINAPI	CAL HIDRATADA PARA PINTURA	Material	KG	0,3000000	1,80	0,54	
				MO sem LS =>	2,89	LS =>	0,00	MO com LS =>	2,89
				Valor do BDI =>	1,05	Valor com BDI =>		5,55	
						Quant. =>	3,3900000	Preço Total =>	18,81

30.6								1.074,88
Serviços Finais								
30.6.1	Código	Banco	Descrição	Tipo	Und	Quant.	Valor Unit	Total
Composição	99814	SINAPI	LIMPEZA DE SUPERFÍCIE COM JATO DE ALTA PRESSÃO. AF_04/2019	SEDI - SERVIÇOS DIVERSOS	m²	1,0000000	1,73	1,73

RUA CAPITÃO ANTÔNIO LEITE, Nº SN CENTRO, CEP: 58770-000
FONE: (83)3433-1074

ALLAM PEREIRA DE MOURA:02858972419
8972419

Digitally signed by ALLAM PEREIRA DE MOURA:02858972419
DN: C=BR, S=PB, L=Coremas, OU=Presencial, OJ=3650874000180, OJ=AC SyngularID Multipla, O=ICP-Brasil, CN=ALLAM PEREIRA DE MOURA:02858972419
Reason: your signing reason here
Location: your signing location here
Date: 2024.02.23 11:38:33-0300
Foxit PDF Reader Version: 2023.2.0

PREFEITURA MUNICIPAL DE COREMAS - PB

CNPJ: 08.939.936/0001-94

Composição Auxiliar	88316	SINAPI	SERVENTE COM ENCARGOS COMPLEMENTARES	SEDI - SERVIÇOS DIVERSOS	H	0,0890000	19,27	1,71	
Composição Auxiliar	99833	SINAPI	LAVADORA DE ALTA PRESSAO (LAVA-JATO) PARA AGUA FRIA, PRESSAO DE OPERACAO ENTRE 1400 E 1900 LIB/POL2, VAZAO MAXIMA ENTRE 400 E 700 L/H - CHP DIURNO. AF_05/2023	CHOR - CUSTOS HORÁRIOS DE MÁQUINAS E EQUIPAMENTOS	CHP	0,0150000	1,57	0,02	
				MO sem LS =>	1,26	LS =>	0,00	MO com LS =>	1,26
				Valor do BDI =>	0,40			Valor com BDI =>	2,13
				Quant. =>	451,8400000	Preço Total =>	962,41		

30.6.2	Código	Banco	Descrição	Tipo	Und	Quant.	Valor Unit	Total	
Composição	COMP. PRÓP.	Próprio	PLACA ESMALTADA PARA IDENTIFICAÇÃO NR DE RUA, DIMENSÕES 45X25CM	SEDI - SERVIÇOS DIVERSOS	Unid.	1,0000000	91,16	91,16	
Composição Auxiliar	73916/002	SINAPI	PLACA ESMALTADA PARA IDENTIFICAÇÃO NR DE RUA, DIMENSÕES 45X25CM	SEDI - SERVIÇOS DIVERSOS	UN	1,0000000	91,16	91,16	
				MO sem LS =>	5,66	LS =>	0,00	MO com LS =>	5,66
				Valor do BDI =>	21,31			Valor com BDI =>	112,47
				Quant. =>	1,0000000	Preço Total =>	112,47		

31			RUA ZILDA NITÃO DINIZ					130.802,69	
31.1			Serviços Preliminares					8.359,69	
31.1.1	Código	Banco	Descrição	Tipo	Und	Quant.	Valor Unit	Total	
Composição	98525	SINAPI	LIMPEZA MECANIZADA DE CAMADA VEGETAL, VEGETAÇÃO E PEQUENAS ÁRVORES (DIÂMETRO DE TRONCO MENOR QUE 0,20 M), COM TRATOR DE ESTEIRAS.AF_05/2018	URBA - URBANIZAÇÃO	m²	1,0000000	0,36	0,36	
Composição Auxiliar	88316	SINAPI	SERVENTE COM ENCARGOS COMPLEMENTARES	SEDI - SERVIÇOS DIVERSOS	H	0,0030000	19,27	0,05	
Composição Auxiliar	88441	SINAPI	JARDINEIRO COM ENCARGOS COMPLEMENTARES	SEDI - SERVIÇOS DIVERSOS	H	0,0030000	20,12	0,06	
Composição Auxiliar	89031	SINAPI	TRATOR DE ESTEIRAS, POTÊNCIA 100 HP, PESO OPERACIONAL 9,4 T, COM LÂMINA 2,19 M3 - CHI DIURNO. AF_06/2014	CHOR - CUSTOS HORÁRIOS DE MÁQUINAS E EQUIPAMENTOS	CHI	0,0024000	65,80	0,15	
Composição Auxiliar	89032	SINAPI	TRATOR DE ESTEIRAS, POTÊNCIA 100 HP, PESO OPERACIONAL 9,4 T, COM LÂMINA 2,19 M3 - CHP DIURNO. AF_06/2014	CHOR - CUSTOS HORÁRIOS DE MÁQUINAS E EQUIPAMENTOS	CHP	0,0006000	180,36	0,10	
				MO sem LS =>	0,13	LS =>	0,00	MO com LS =>	0,13
				Valor do BDI =>	0,08			Valor com BDI =>	0,44
				Quant. =>	1.051,4500000	Preço Total =>	462,63		

31.1.2	Código	Banco	Descrição	Tipo	Und	Quant.	Valor Unit	Total
Composição	101819	SINAPI	RECOMPOSIÇÃO DE PAVIMENTO EM PARALELEPÍEDOS, REJUNTAMENTO COM ARGAMASSA, COM REAPROVEITAMENTO DOS PARALELEPÍEDOS, PARA O FECHAMENTO DE VALAS - INCLUSO RETIRADA E COLOCAÇÃO DO MATERIAL. AF_12/2020	PAVI - PAVIMENTAÇÃO	m²	1,0000000	60,88	60,88

RUA CAPITÃO ANTÔNIO LEITE, Nº SN CENTRO, CEP: 58770-000
FONE: (83)3433-1074

ALLAM PEREIRA DE MOURA:02858972419
8972419

Digitally signed by ALLAM PEREIRA DE MOURA:02858972419
DN: C=BR, S=PB, L=Coremas, OU=Presental, OJ=3650874000180, OU=AC SyngularID Multipla, O=ICP-Brasil, CN=ALLAM PEREIRA DE MOURA:02858972419
Reason: your signing reason here
Location: your signing location here
Date: 2024.02.23 11:38:33-03'00'
Foxit PDF Reader Version: 2023.2.0

PREFEITURA MUNICIPAL DE COREMAS - PB
CNPJ: 08.939.936/0001-94

Composição Auxiliar	88316	SINAPI	SERVENTE COM ENCARGOS COMPLEMENTARES	SEDI - SERVIÇOS DIVERSOS	H	1,9013000	19,27	36,63	
Composição Auxiliar	88628	SINAPI	ARGAMASSA TRAÇO 1:3 (EM VOLUME DE CIMENTO E AREIA MÉDIA ÚMIDA), PREPARO MECÂNICO COM BETONEIRA 400 L. AF_08/2019	SEDI - SERVIÇOS DIVERSOS	m³	0,0204000	519,28	10,59	
Composição Auxiliar	91277	SINAPI	PLACA VIBRATÓRIA REVERSÍVEL COM MOTOR 4 TEMPOS A GASOLINA, FORÇA CENTRÍFUGA DE 25 KN (2500 KGF), POTÊNCIA 5,5 CV - CHP DIURNO. AF_08/2015	CHOR - CUSTOS HORÁRIOS DE MÁQUINAS E EQUIPAMENTOS	CHP	0,0113000	9,16	0,10	
Composição Auxiliar	91278	SINAPI	PLACA VIBRATÓRIA REVERSÍVEL COM MOTOR 4 TEMPOS A GASOLINA, FORÇA CENTRÍFUGA DE 25 KN (2500 KGF), POTÊNCIA 5,5 CV - CHI DIURNO. AF_08/2015	CHOR - CUSTOS HORÁRIOS DE MÁQUINAS E EQUIPAMENTOS	CHI	0,4640000	0,61	0,28	
Insumo	00000367	SINAPI	AREIA GROSSA - POSTO JAZIDA/FORNECEDOR (RETIRADO NA JAZIDA, SEM TRANSPORTE)	Material	m³	0,1140000	116,50	13,28	
				MO sem LS =>	27,77	LS =>	0,00	MO com LS =>	27,77
				Valor do BDI =>	14,23			Valor com BDI =>	75,11
				Quant. =>	105,1400000	Preço Total =>	7.897,06		

31.2	Serviços de Terraplenagem							483,66	
31.2.1	Código	Banco	Descrição	Tipo	Und	Quant.	Valor Unit	Total	
Composição	COMP. PRÓP. 78472	Próprio	SERVICOS TOPOGRAFICOS PARA PAVIMENTACAO, INCLUSIVE NOTA DE SERVICOS, ACOMPANHAMENTO E GREIDE	SEDI - SERVIÇOS DIVERSOS	m²	1,0000000	0,38	0,38	
Composição Auxiliar	78472	SINAPI	SERVICOS TOPOGRAFICOS PARA PAVIMENTACAO, INCLUSIVE NOTA DE SERVICOS, ACOMPANHAMENTO E GREIDE	SERT - SERVIÇOS TÉCNICOS	m²	1,0000000	0,38	0,38	
				MO sem LS =>	0,23	LS =>	0,00	MO com LS =>	0,23
				Valor do BDI =>	0,08			Valor com BDI =>	0,46
				Quant. =>	1.051,4486000	Preço Total =>	483,66		

31.3	Pavimentação - Etapa 1 - BLINDER							58.165,11	
31.3.1	Código	Banco	Descrição	Tipo	Und	Quant.	Valor Unit	Total	
Composição	99814	SINAPI	LIMPEZA DE SUPERFÍCIE COM JATO DE ALTA PRESSÃO. AF_04/2019	SEDI - SERVIÇOS DIVERSOS	m²	1,0000000	1,73	1,73	
Composição Auxiliar	88316	SINAPI	SERVENTE COM ENCARGOS COMPLEMENTARES	SEDI - SERVIÇOS DIVERSOS	H	0,0890000	19,27	1,71	
Composição Auxiliar	99833	SINAPI	LAVADORA DE ALTA PRESSAO (LAVA-JATO) PARA AGUA FRIA, PRESSAO DE OPERACAO ENTRE 1400 E 1900 LIB/POL2, VAZAO MAXIMA ENTRE 400 E 700 L/H - CHP DIURNO. AF_05/2023	CHOR - CUSTOS HORÁRIOS DE MÁQUINAS E EQUIPAMENTOS	CHP	0,0150000	1,57	0,02	
				MO sem LS =>	1,26	LS =>	0,00	MO com LS =>	1,26
				Valor do BDI =>	0,40			Valor com BDI =>	2,13
				Quant. =>	1.051,4500000	Preço Total =>	2.239,58		

31.3.2	Código	Banco	Descrição	Tipo	Und	Quant.	Valor Unit	Total
Composição	100987	SINAPI	CARGA DE MISTURA ASFÁLTICA EM CAMINHÃO BASCULANTE 14 M³ (UNIDADE: M3). AF_07/2020	TRAN - TRANSPORTES, CARGAS E DESCARGAS	m³	1,0000000	10,18	10,18

RUA CAPITÃO ANTÔNIO LEITE, Nº SN CENTRO, CEP: 58770-000
FONE: (83)3433-1074

ALLAM PEREIRA DE MOURA:0285
8972419

Digitally signed by ALLAM PEREIRA DE MOURA:02858972419
DN: C=BR, S=PB, L=Coremas, OU=Presental, O=3650874000180, OU=AC SyngularID Multipla, O=ICP-Brasil, CN=ALLAM PEREIRA DE MOURA:02858972419
Reason: your signing reason here
Location: your signing location here
Date: 2024.02.23 11:38:33-03'00'
Foxit PDF Reader Version: 2023.2.0

PREFEITURA MUNICIPAL DE COREMAS - PB
CNPJ: 08.939.936/0001-94

Composição Auxiliar	89876	SINAPI	CAMINHÃO BASCULANTE 14 M3, COM CAVALO MECÂNICO DE CAPACIDADE MÁXIMA DE TRAÇÃO COMBINADO DE 36000 KG, POTÊNCIA 286 CV, INCLUSIVE SEMIREBOQUE COM CAÇAMBA METÁLICA - CHP DIURNO. AF_12/2014	CHOR - CUSTOS HORÁRIOS DE MÁQUINAS E EQUIPAMENTOS	CHP	0,0275000	323,04	8,88	
Composição Auxiliar	89877	SINAPI	CAMINHÃO BASCULANTE 14 M3, COM CAVALO MECÂNICO DE CAPACIDADE MÁXIMA DE TRAÇÃO COMBINADO DE 36000 KG, POTÊNCIA 286 CV, INCLUSIVE SEMIREBOQUE COM CAÇAMBA METÁLICA - CHI DIURNO. AF_12/2014	CHOR - CUSTOS HORÁRIOS DE MÁQUINAS E EQUIPAMENTOS	CHI	0,0156000	83,61	1,30	
				MO sem LS =>	0,94	LS =>	0,00	MO com LS =>	0,94
				Valor do BDI =>	2,38			Valor com BDI =>	12,56
						Quant. =>	31,5400000	Preço Total =>	396,14

31.3.3	Código	Banco	Descrição	Tipo	Und	Quant.	Valor Unit	Total	
Composição	95876	SINAPI	TRANSPORTE COM CAMINHÃO BASCULANTE DE 14 M³, EM VIA URBANA PAVIMENTADA, DMT ATÉ 30 KM (UNIDADE: M3XKM). AF_07/2020	TRAN - TRANSPORTES, CARGAS E DESCARGAS	M3XKM	1,0000000	2,10	2,10	
Composição Auxiliar	89876	SINAPI	CAMINHÃO BASCULANTE 14 M3, COM CAVALO MECÂNICO DE CAPACIDADE MÁXIMA DE TRAÇÃO COMBINADO DE 36000 KG, POTÊNCIA 286 CV, INCLUSIVE SEMIREBOQUE COM CAÇAMBA METÁLICA - CHP DIURNO. AF_12/2014	CHOR - CUSTOS HORÁRIOS DE MÁQUINAS E EQUIPAMENTOS	CHP	0,0059000	323,04	1,90	
Composição Auxiliar	89877	SINAPI	CAMINHÃO BASCULANTE 14 M3, COM CAVALO MECÂNICO DE CAPACIDADE MÁXIMA DE TRAÇÃO COMBINADO DE 36000 KG, POTÊNCIA 286 CV, INCLUSIVE SEMIREBOQUE COM CAÇAMBA METÁLICA - CHI DIURNO. AF_12/2014	CHOR - CUSTOS HORÁRIOS DE MÁQUINAS E EQUIPAMENTOS	CHI	0,0025000	83,61	0,20	
				MO sem LS =>	0,17	LS =>	0,00	MO com LS =>	0,17
				Valor do BDI =>	0,49			Valor com BDI =>	2,59
						Quant. =>	946,3000000	Preço Total =>	2.450,91

31.3.4	Código	Banco	Descrição	Tipo	Und	Quant.	Valor Unit	Total	
Composição	93593	SINAPI	TRANSPORTE COM CAMINHÃO BASCULANTE DE 14 M³, EM VIA URBANA PAVIMENTADA, ADICIONAL PARA DMT EXCEDENTE A 30 KM (UNIDADE: M3XKM). AF_07/2020	TRAN - TRANSPORTES, CARGAS E DESCARGAS	M3XKM	1,0000000	0,85	0,85	
Composição Auxiliar	89876	SINAPI	CAMINHÃO BASCULANTE 14 M3, COM CAVALO MECÂNICO DE CAPACIDADE MÁXIMA DE TRAÇÃO COMBINADO DE 36000 KG, POTÊNCIA 286 CV, INCLUSIVE SEMIREBOQUE COM CAÇAMBA METÁLICA - CHP DIURNO. AF_12/2014	CHOR - CUSTOS HORÁRIOS DE MÁQUINAS E EQUIPAMENTOS	CHP	0,0024000	323,04	0,77	
Composição Auxiliar	89877	SINAPI	CAMINHÃO BASCULANTE 14 M3, COM CAVALO MECÂNICO DE CAPACIDADE MÁXIMA DE TRAÇÃO COMBINADO DE 36000 KG, POTÊNCIA 286 CV, INCLUSIVE SEMIREBOQUE COM CAÇAMBA METÁLICA - CHI DIURNO. AF_12/2014	CHOR - CUSTOS HORÁRIOS DE MÁQUINAS E EQUIPAMENTOS	CHI	0,0010000	83,61	0,08	
				MO sem LS =>	0,07	LS =>	0,00	MO com LS =>	0,07
				Valor do BDI =>	0,19			Valor com BDI =>	1,04
						Quant. =>	1.451,0000000	Preço Total =>	1.509,04

31.3.5	Código	Banco	Descrição	Tipo	Und	Quant.	Valor Unit	Total
--------	--------	-------	-----------	------	-----	--------	------------	-------

RUA CAPITÃO ANTÔNIO LEITE, Nº SN CENTRO, CEP: 58770-000
FONE: (83)3433-1074

ALLAM PEREIRA DE MOURA:02858972419
8972419

Digitally signed by ALLAM PEREIRA DE MOURA:02858972419
DN: C=BR, S=PB, L=Coremas, OU=Presental, OJ=3650874000180, OJ=AC SyngularID Multipla, O=ICP-Brasil, CN=ALLAM PEREIRA DE MOURA:02858972419
Reason: your signing reason here
Location: your signing location here
Date: 2024.02.23 11:38:33-03'00'
Foxit PDF Reader Version: 2023.2.0

PREFEITURA MUNICIPAL DE COREMAS - PB
CNPJ: 08.939.936/0001-94

Composição	95996	SINAPI	EXECUÇÃO DE PAVIMENTO COM APLICAÇÃO DE CONCRETO ASFÁLTICO, CAMADA DE BINDER - EXCLUSIVE CARGA E TRANSPORTE. AF_11/2019	PAVI - PAVIMENTAÇÃO	m³	1,0000000	1.232,27	1.232,27		
Composição Auxiliar	5835	SINAPI	VIBROACABADORA DE ASFALTO SOBRE ESTEIRAS, LARGURA DE PAVIMENTAÇÃO 1,90 M A 5,30 M, POTÊNCIA 105 HP CAPACIDADE 450 T/H - CHP DIURNO. AF_11/2014	CHOR - CUSTOS HORÁRIOS DE MÁQUINAS E EQUIPAMENTOS	CHP	0,0331000	335,56	11,10		
Composição Auxiliar	5837	SINAPI	VIBROACABADORA DE ASFALTO SOBRE ESTEIRAS, LARGURA DE PAVIMENTAÇÃO 1,90 M A 5,30 M, POTÊNCIA 105 HP CAPACIDADE 450 T/H - CHI DIURNO. AF_11/2014	CHOR - CUSTOS HORÁRIOS DE MÁQUINAS E EQUIPAMENTOS	CHI	0,0678000	125,45	8,50		
Composição Auxiliar	88314	SINAPI	RASTELEIRO COM ENCARGOS COMPLEMENTARES	SEDI - SERVIÇOS DIVERSOS	H	0,8072000	22,77	18,37		
Composição Auxiliar	91386	SINAPI	CAMINHÃO BASCULANTE 10 M3, TRUCADO CABINE SIMPLES, PESO BRUTO TOTAL 23.000 KG, CARGA ÚTIL MÁXIMA 15.935 KG, DISTÂNCIA ENTRE EIXOS 4,80 M, POTÊNCIA 230 CV INCLUSIVE CAÇAMBA METÁLICA - CHP DIURNO. AF_06/2014	CHOR - CUSTOS HORÁRIOS DE MÁQUINAS E EQUIPAMENTOS	CHP	0,0331000	265,68	8,79		
Composição Auxiliar	95631	SINAPI	ROLO COMPACTADOR VIBRATORIO TANDEM, ACO LISO, POTENCIA 125 HP, PESO SEM/COM LASTRO 10,20/11,65 T, LARGURA DE TRABALHO 1,73 M - CHP DIURNO. AF_11/2016	CHOR - CUSTOS HORÁRIOS DE MÁQUINAS E EQUIPAMENTOS	CHP	0,0575000	231,91	13,33		
Composição Auxiliar	95632	SINAPI	ROLO COMPACTADOR VIBRATORIO TANDEM, ACO LISO, POTENCIA 125 HP, PESO SEM/COM LASTRO 10,20/11,65 T, LARGURA DE TRABALHO 1,73 M - CHI DIURNO. AF_11/2016	CHOR - CUSTOS HORÁRIOS DE MÁQUINAS E EQUIPAMENTOS	CHI	0,0434000	84,18	3,65		
Composição Auxiliar	96155	SINAPI	TRATOR DE PNEUS COM POTÊNCIA DE 85 CV, TRAÇÃO 4X4, COM VASSOURA MECÂNICA ACOPLADA - CHI DIURNO. AF_02/2017	CHOR - CUSTOS HORÁRIOS DE MÁQUINAS E EQUIPAMENTOS	CHI	0,0668000	45,03	3,00		
Composição Auxiliar	96157	SINAPI	TRATOR DE PNEUS COM POTÊNCIA DE 85 CV, TRAÇÃO 4X4, COM VASSOURA MECÂNICA ACOPLADA - CHP DIURNO. AF_03/2017	CHOR - CUSTOS HORÁRIOS DE MÁQUINAS E EQUIPAMENTOS	CHP	0,0341000	130,27	4,44		
Composição Auxiliar	96463	SINAPI	ROLO COMPACTADOR DE PNEUS, ESTATICO, PRESSAO VARIAVEL, POTENCIA 110 HP, PESO SEM/COM LASTRO 10,8/27 T, LARGURA DE ROLAGEM 2,30 M - CHP DIURNO. AF_06/2017	CHOR - CUSTOS HORÁRIOS DE MÁQUINAS E EQUIPAMENTOS	CHP	0,0299000	220,09	6,58		
Composição Auxiliar	96464	SINAPI	ROLO COMPACTADOR DE PNEUS, ESTATICO, PRESSAO VARIAVEL, POTENCIA 110 HP, PESO SEM/COM LASTRO 10,8/27 T, LARGURA DE ROLAGEM 2,30 M - CHI DIURNO. AF_06/2017	CHOR - CUSTOS HORÁRIOS DE MÁQUINAS E EQUIPAMENTOS	CHI	0,0710000	90,81	6,44		
Insumo	00041965	SINAPI	CONCRETO BETUMINOSO USINADO A QUENTE (CBUQ) PARA PAVIMENTACAO ASFALTICA, PADRAO DNIT, PARA BINDER, COM CAP 50/70 - AQUISICAO POSTO USINA	Material	T	2,5548000	449,38	1.148,07		
					MO sem LS =>	23,45	LS =>	0,00	MO com LS =>	23,45
					Valor do BDI =>	288,10			Valor com BDI =>	1.520,37
					Quant. =>	31,5400000	Preço Total =>			47.952,46

31.3.6	Código	Banco	Descrição	Tipo	Und	Quant.	Valor Unit	Total
Composição	COMP.	Próprio	EXECUÇÃO DE PINTURA DE LIGAÇÃO COM EMULSÃO ASFÁLTICA RR-2C. AF_11/2019	PAVI - PAVIMENTAÇÃO	m²	1,0000000	2,79	2,79
Composição Auxiliar	PRÓP. 96402	SINAPI	EXECUÇÃO DE PINTURA DE LIGAÇÃO COM EMULSÃO ASFÁLTICA RR-2C. AF_11/2019	PAVI - PAVIMENTAÇÃO	m²	1,0000000	2,79	2,79

RUA CAPITÃO ANTÔNIO LEITE, Nº SN CENTRO, CEP: 58770-000
FONE: (83)3433-1074

ALLAM PEREIRA DE MOURA:02858972419
Digitally signed by ALLAM PEREIRA DE MOURA:02858972419
DN: C=BR, S=PB, L=Coremas, OU=Presental, OJ=3659874000180, OU=AC SyngularID Multipla, O=ICP-Brasil, CN=ALLAM PEREIRA DE MOURA:02858972419
Reason: your signing reason here
Location: your signing location here
Date: 2024.02.23 11:38:33-03'00'
Foxit PDF Reader Version: 2023.2.0

PREFEITURA MUNICIPAL DE COREMAS - PB
CNPJ: 08.939.936/0001-94

MO sem LS => 0,27 LS => 0,00 MO com LS => 0,27
Valor do BDI => 0,65 Valor com BDI => 3,44
Quant. => 1.051,4486000 Preço Total => 3.616,98

31.4	Pavimentação - Etapa 2 - CBUQ							58.165,11	
31.4.1	Código	Banco	Descrição	Tipo	Und	Quant.	Valor Unit	Total	
Composição	99814	SINAPI	LIMPEZA DE SUPERFÍCIE COM JATO DE ALTA PRESSÃO. AF_04/2019	SEDI - SERVIÇOS DIVERSOS	m²	1,0000000	1,73	1,73	
Composição Auxiliar	88316	SINAPI	SERVENTE COM ENCARGOS COMPLEMENTARES	SEDI - SERVIÇOS DIVERSOS	H	0,0890000	19,27	1,71	
Composição Auxiliar	99833	SINAPI	LAVADORA DE ALTA PRESSAO (LAVA-JATO) PARA AGUA FRIA, PRESSAO DE OPERACAO ENTRE 1400 E 1900 LIB/POL2, VAZAO MAXIMA ENTRE 400 E 700 L/H - CHP DIURNO. AF_05/2023	CHOR - CUSTOS HORÁRIOS DE MÁQUINAS E EQUIPAMENTOS	CHP	0,0150000	1,57	0,02	
				MO sem LS =>	1,26	LS =>	0,00	MO com LS =>	1,26
				Valor do BDI =>	0,40			Valor com BDI =>	2,13
						Quant. =>	1.051,4500000	Preço Total =>	2.239,58

31.4.2	Código	Banco	Descrição	Tipo	Und	Quant.	Valor Unit	Total	
Composição	100987	SINAPI	CARGA DE MISTURA ASFÁLTICA EM CAMINHÃO BASCULANTE 14 M³ (UNIDADE: M3). AF_07/2020	TRAN - TRANSPORTES, CARGAS E DESCARGAS	m³	1,0000000	10,18	10,18	
Composição Auxiliar	89876	SINAPI	CAMINHÃO BASCULANTE 14 M3, COM CAVALO MECÂNICO DE CAPACIDADE MÁXIMA DE TRAÇÃO COMBINADO DE 36000 KG, POTÊNCIA 286 CV, INCLUSIVE SEMIREBOQUE COM CAÇAMBA METÁLICA - CHP DIURNO. AF_12/2014	CHOR - CUSTOS HORÁRIOS DE MÁQUINAS E EQUIPAMENTOS	CHP	0,0275000	323,04	8,88	
Composição Auxiliar	89877	SINAPI	CAMINHÃO BASCULANTE 14 M3, COM CAVALO MECÂNICO DE CAPACIDADE MÁXIMA DE TRAÇÃO COMBINADO DE 36000 KG, POTÊNCIA 286 CV, INCLUSIVE SEMIREBOQUE COM CAÇAMBA METÁLICA - CHI DIURNO. AF_12/2014	CHOR - CUSTOS HORÁRIOS DE MÁQUINAS E EQUIPAMENTOS	CHI	0,0156000	83,61	1,30	
				MO sem LS =>	0,94	LS =>	0,00	MO com LS =>	0,94
				Valor do BDI =>	2,38			Valor com BDI =>	12,56
						Quant. =>	31,5400000	Preço Total =>	396,14

31.4.3	Código	Banco	Descrição	Tipo	Und	Quant.	Valor Unit	Total
Composição	95876	SINAPI	TRANSPORTE COM CAMINHÃO BASCULANTE DE 14 M³, EM VIA URBANA PAVIMENTADA, DMT ATÉ 30 KM (UNIDADE: M3XKM). AF_07/2020	TRAN - TRANSPORTES, CARGAS E DESCARGAS	M3XKM	1,0000000	2,10	2,10
Composição Auxiliar	89876	SINAPI	CAMINHÃO BASCULANTE 14 M3, COM CAVALO MECÂNICO DE CAPACIDADE MÁXIMA DE TRAÇÃO COMBINADO DE 36000 KG, POTÊNCIA 286 CV, INCLUSIVE SEMIREBOQUE COM CAÇAMBA METÁLICA - CHP DIURNO. AF_12/2014	CHOR - CUSTOS HORÁRIOS DE MÁQUINAS E EQUIPAMENTOS	CHP	0,0059000	323,04	1,90
Composição Auxiliar	89877	SINAPI	CAMINHÃO BASCULANTE 14 M3, COM CAVALO MECÂNICO DE CAPACIDADE MÁXIMA DE TRAÇÃO COMBINADO DE 36000 KG, POTÊNCIA 286 CV, INCLUSIVE SEMIREBOQUE COM CAÇAMBA METÁLICA - CHI DIURNO. AF_12/2014	CHOR - CUSTOS HORÁRIOS DE MÁQUINAS E EQUIPAMENTOS	CHI	0,0025000	83,61	0,20

RUA CAPITÃO ANTÔNIO LEITE, Nº SN CENTRO, CEP: 58770-000
FONE: (83)3433-1074

ALLAM PEREIRA DE MOURA:02858972419
8972419

Digitally signed by ALLAM PEREIRA DE MOURA:02858972419
DN: C=BR, S=PB, L=Coremas, OU=Presencial, OJ=3650874000180, OJ=AC SyngularID Multipla, O=ICP-Brasil, CN=ALLAM PEREIRA DE MOURA:02858972419
Reason: your signing reason here
Location: your signing location here
Date: 2024.02.23 11:38:33-03'00'
Foxit PDF Reader Version: 2023.2.0

PREFEITURA MUNICIPAL DE COREMAS - PB
CNPJ: 08.939.936/0001-94

MO sem LS => 0,17 LS => 0,00 MO com LS => 0,17
Valor do BDI => 0,49 Valor com BDI => 2,59
Quant. => 946,3000000 Preço Total => 2.450,91

31.4.4	Código	Banco	Descrição	Tipo	Und	Quant.	Valor Unit	Total
Composição	93593	SINAPI	TRANSPORTE COM CAMINHÃO BASCULANTE DE 14 M³, EM VIA URBANA PAVIMENTADA, ADICIONAL PARA DMT EXCEDENTE A 30 KM (UNIDADE: M3XKM). AF_07/2020	TRAN - TRANSPORTES, CARGAS E DESCARGAS	M3XKM	1,0000000	0,85	0,85
Composição Auxiliar	89876	SINAPI	CAMINHÃO BASCULANTE 14 M3, COM CAVALO MECÂNICO DE CAPACIDADE MÁXIMA DE TRAÇÃO COMBINADO DE 36000 KG, POTÊNCIA 286 CV, INCLUSIVE SEMIREBOQUE COM CAÇAMBA METÁLICA - CHP DIURNO. AF_12/2014	CHOR - CUSTOS HORÁRIOS DE MÁQUINAS E EQUIPAMENTOS	CHP	0,0024000	323,04	0,77
Composição Auxiliar	89877	SINAPI	CAMINHÃO BASCULANTE 14 M3, COM CAVALO MECÂNICO DE CAPACIDADE MÁXIMA DE TRAÇÃO COMBINADO DE 36000 KG, POTÊNCIA 286 CV, INCLUSIVE SEMIREBOQUE COM CAÇAMBA METÁLICA - CHI DIURNO. AF_12/2014	CHOR - CUSTOS HORÁRIOS DE MÁQUINAS E EQUIPAMENTOS	CHI	0,0010000	83,61	0,08

MO sem LS => 0,07 LS => 0,00 MO com LS => 0,07
Valor do BDI => 0,19 Valor com BDI => 1,04
Quant. => 1.451,0000000 Preço Total => 1.509,04

31.4.5	Código	Banco	Descrição	Tipo	Und	Quant.	Valor Unit	Total
Composição	95996	SINAPI	EXECUÇÃO DE PAVIMENTO COM APLICAÇÃO DE CONCRETO ASFÁLTICO, CAMADA DE BINDER - EXCLUSIVE CARGA E TRANSPORTE. AF_11/2019	PAVI - PAVIMENTAÇÃO	m³	1,0000000	1.232,27	1.232,27
Composição Auxiliar	5835	SINAPI	VIBROACABADORA DE ASFALTO SOBRE ESTEIRAS, LARGURA DE PAVIMENTAÇÃO 1,90 M A 5,30 M, POTÊNCIA 105 HP CAPACIDADE 450 T/H - CHP DIURNO. AF_11/2014	CHOR - CUSTOS HORÁRIOS DE MÁQUINAS E EQUIPAMENTOS	CHP	0,0331000	335,56	11,10
Composição Auxiliar	5837	SINAPI	VIBROACABADORA DE ASFALTO SOBRE ESTEIRAS, LARGURA DE PAVIMENTAÇÃO 1,90 M A 5,30 M, POTÊNCIA 105 HP CAPACIDADE 450 T/H - CHI DIURNO. AF_11/2014	CHOR - CUSTOS HORÁRIOS DE MÁQUINAS E EQUIPAMENTOS	CHI	0,0678000	125,45	8,50
Composição Auxiliar	88314	SINAPI	RASTELEIRO COM ENCARGOS COMPLEMENTARES	SEDI - SERVIÇOS DIVERSOS	H	0,8072000	22,77	18,37
Composição Auxiliar	91386	SINAPI	CAMINHÃO BASCULANTE 10 M3, TRUCADO CABINE SIMPLES, PESO BRUTO TOTAL 23.000 KG, CARGA ÚTIL MÁXIMA 15.935 KG, DISTÂNCIA ENTRE EIXOS 4,80 M, POTÊNCIA 230 CV INCLUSIVE CAÇAMBA METÁLICA - CHP DIURNO. AF_06/2014	CHOR - CUSTOS HORÁRIOS DE MÁQUINAS E EQUIPAMENTOS	CHP	0,0331000	265,68	8,79
Composição Auxiliar	95631	SINAPI	ROLO COMPACTADOR VIBRATORIO TANDEM, ACO LISO, POTENCIA 125 HP, PESO SEM/COM LASTRO 10,20/11,65 T, LARGURA DE TRABALHO 1,73 M - CHP DIURNO. AF_11/2016	CHOR - CUSTOS HORÁRIOS DE MÁQUINAS E EQUIPAMENTOS	CHP	0,0575000	231,91	13,33
Composição Auxiliar	95632	SINAPI	ROLO COMPACTADOR VIBRATORIO TANDEM, ACO LISO, POTENCIA 125 HP, PESO SEM/COM LASTRO 10,20/11,65 T, LARGURA DE TRABALHO 1,73 M - CHI DIURNO. AF_11/2016	CHOR - CUSTOS HORÁRIOS DE MÁQUINAS E EQUIPAMENTOS	CHI	0,0434000	84,18	3,65
Composição Auxiliar	96155	SINAPI	TRATOR DE PNEUS COM POTÊNCIA DE 85 CV, TRAÇÃO 4X4, COM VASSOURA MECÂNICA ACOPLADA - CHI DIURNO. AF_02/2017	CHOR - CUSTOS HORÁRIOS DE MÁQUINAS E EQUIPAMENTOS	CHI	0,0668000	45,03	3,00

RUA CAPITÃO ANTÔNIO LEITE, Nº SN CENTRO, CEP: 58770-000
FONE: (83)3433-1074

ALLAM
PEREIRA DE
MOURA:0285
8972419

Digitally signed by ALLAM PEREIRA DE MOURA:02858972419
DN: c=BR, s=PB, l=Coremas, OU=Presencial, OU=3650874000180, OU=AC SyngularID Multipla, O=ICP-Brasil, CN=ALLAM PEREIRA DE MOURA:02858972419
Reason: your signing reason here
Location: your signing location here
Date: 2024.02.23 11:38:33-03'00'
Foxit PDF Reader Version: 2023.2.0

PREFEITURA MUNICIPAL DE COREMAS - PB

CNPJ: 08.939.936/0001-94

Composição Auxiliar	96157	SINAPI	TRATOR DE PNEUS COM POTÊNCIA DE 85 CV, TRAÇÃO 4X4, COM VASSOURA MECÂNICA ACOPLADA - CHP DIURNO. AF_03/2017	CHOR - CUSTOS HORÁRIOS DE MÁQUINAS E EQUIPAMENTOS	CHP	0,0341000	130,27	4,44	
Composição Auxiliar	96463	SINAPI	ROLO COMPACTADOR DE PNEUS, ESTATICO, PRESSAO VARIAVEL, POTENCIA 110 HP, PESO SEM/COM LASTRO 10,8/27 T, LARGURA DE ROLAGEM 2,30 M - CHP DIURNO. AF_06/2017	CHOR - CUSTOS HORÁRIOS DE MÁQUINAS E EQUIPAMENTOS	CHP	0,0299000	220,09	6,58	
Composição Auxiliar	96464	SINAPI	ROLO COMPACTADOR DE PNEUS, ESTATICO, PRESSAO VARIAVEL, POTENCIA 110 HP, PESO SEM/COM LASTRO 10,8/27 T, LARGURA DE ROLAGEM 2,30 M - CHI DIURNO. AF_06/2017	CHOR - CUSTOS HORÁRIOS DE MÁQUINAS E EQUIPAMENTOS	CHI	0,0710000	90,81	6,44	
Insumo	00041965	SINAPI	CONCRETO BETUMINOSO USINADO A QUENTE (CBUQ) PARA PAVIMENTACAO ASFALTICA, PADRAO DNIT, PARA BINDER, COM CAP 50/70 - AQUISICAO POSTO USINA	Material	T	2,5548000	449,38	1.148,07	
				MO sem LS =>	23,45	LS =>	0,00	MO com LS =>	23,45
				Valor do BDI =>	288,10			Valor com BDI =>	1.520,37
				Quant. =>	31,5400000	Preço Total =>	47.952,46		

31.4.6	Código	Banco	Descrição	Tipo	Und	Quant.	Valor Unit	Total	
Composição	COMP. PRÓP. 96402	Próprio	EXECUÇÃO DE PINTURA DE LIGAÇÃO COM EMULSÃO ASFÁLTICA RR-2C. AF_11/2019	PAVI - PAVIMENTAÇÃO	m²	1,0000000	2,79	2,79	
Composição Auxiliar	96402	SINAPI	EXECUÇÃO DE PINTURA DE LIGAÇÃO COM EMULSÃO ASFÁLTICA RR-2C. AF_11/2019	PAVI - PAVIMENTAÇÃO	m²	1,0000000	2,79	2,79	
				MO sem LS =>	0,27	LS =>	0,00	MO com LS =>	0,27
				Valor do BDI =>	0,65			Valor com BDI =>	3,44
				Quant. =>	1.051,4486000	Preço Total =>	3.616,98		

31.5	Serviços Complementares							3.277,07	
31.5.1	Código	Banco	Descrição	Tipo	Und	Quant.	Valor Unit	Total	
Composição	COMP. PRÓP. ORSE 4650 05/2023	Próprio	SINALIZAÇÃO PERMANENTE, VERTICAL, COM PLACA DE AÇO, PADRÃO DNER, LARGURA=0,60M, COM POSTE DE MADEIRA 2,60M FIXADO COM BASE DE CONCRETO 40X40X50 - PLACA FAIXA DE PEDRESTE	PAVI - PAVIMENTAÇÃO	Unid.	1,0000000	617,10	617,10	
Composição Auxiliar	4650	ORSE	Sinalização permanente, vertical, com placa octogonal de aço, padrão dnit, largura=0,75m, com poste de madeira 3,50m fixado com base de concreto 40x40x50, inclusive mão de obra - Rev 01/2023	Sinalização Vertical	un	1,0000000	617,10	617,10	
				MO sem LS =>	0,00	LS =>	0,00	MO com LS =>	0,00
				Valor do BDI =>	144,27			Valor com BDI =>	761,37
				Quant. =>	2,0000000	Preço Total =>	1.522,74		

31.5.2	Código	Banco	Descrição	Tipo	Und	Quant.	Valor Unit	Total
Composição	COMP. PRÓP. 40817 -	Próprio	SINALIZAÇÃO HORIZONTAL COM RESINA ACRÍLICA EMULSIONADA EM ÁGUA (0,4 mm)	PAVI - PAVIMENTAÇÃO	m²	1,0000000	16,05	16,05

RUA CAPITÃO ANTÔNIO LEITE, Nº SN CENTRO, CEP: 58770-000
FONE: (83)3433-1074

ALLAM PEREIRA DE MOURA:02858972419
8972419

Digitally signed by ALLAM PEREIRA DE MOURA:02858972419
DN: C=BR, S=PB, L=Coremas, OU=Presencial, OJ=3650874000180, OJ=AC SyngularID Multipla, O=ICP-Brasil, CN=ALLAM PEREIRA DE MOURA:02858972419
Reason: your signing reason here
Location: your signing location here
Date: 2024.02.23 11:38:33-03'00'
Foxit PDF Reader Version: 2023.2.0

PREFEITURA MUNICIPAL DE COREMAS - PB
CNPJ: 08.939.936/0001-94

Composição Auxiliar	40817	AGETOP RODOVIARI	SINALIZAÇÃO HORIZONTAL COM RESINA ACRÍLICA EMULSIONADA EM ÁGUA (0,4 mm)	40	m²	1,0000000	16,05	16,05	
				MO sem LS =>	0,56	LS =>	0,00	MO com LS =>	0,56
				Valor do BDI =>	3,75			Valor com BDI =>	19,80
				Quant. =>		87,3780000	Preço Total =>	1.730,08	

31.5.3	Código	Banco	Descrição	Tipo	Und	Quant.	Valor Unit	Total	
Composição	83693	SINAPI	CAIACAO EM MEIO FIO	PAVI - PAVIMENTAÇÃO	m²	1,0000000	4,50	4,50	
Composição Auxiliar	88310	SINAPI	PINTOR COM ENCARGOS COMPLEMENTARES	SEDI - SERVIÇOS DIVERSOS	H	0,1500000	25,51	3,82	
Composição Auxiliar	88316	SINAPI	SERVENTE COM ENCARGOS COMPLEMENTARES	SEDI - SERVIÇOS DIVERSOS	H	0,0075000	19,27	0,14	
Insumo	00011161	SINAPI	CAL HIDRATADA PARA PINTURA	Material	KG	0,3000000	1,80	0,54	
				MO sem LS =>	2,89	LS =>	0,00	MO com LS =>	2,89
				Valor do BDI =>	1,05			Valor com BDI =>	5,55
				Quant. =>		4,3700000	Preço Total =>	24,25	

31.6	Serviços Finais							2.352,05	
31.6.1	Código	Banco	Descrição	Tipo	Und	Quant.	Valor Unit	Total	
Composição	99814	SINAPI	LIMPEZA DE SUPERFÍCIE COM JATO DE ALTA PRESSÃO. AF_04/2019	SEDI - SERVIÇOS DIVERSOS	m²	1,0000000	1,73	1,73	
Composição Auxiliar	88316	SINAPI	SERVENTE COM ENCARGOS COMPLEMENTARES	SEDI - SERVIÇOS DIVERSOS	H	0,0890000	19,27	1,71	
Composição Auxiliar	99833	SINAPI	LAVADORA DE ALTA PRESSAO (LAVA-JATO) PARA AGUA FRIA, PRESSAO DE OPERACAO ENTRE 1400 E 1900 LIB/POL2, VAZAO MAXIMA ENTRE 400 E 700 L/H - CHP DIURNO. AF_05/2023	CHOR - CUSTOS HORÁRIOS DE MÁQUINAS E EQUIPAMENTOS	CHP	0,0150000	1,57	0,02	
				MO sem LS =>	1,26	LS =>	0,00	MO com LS =>	1,26
				Valor do BDI =>	0,40			Valor com BDI =>	2,13
				Quant. =>		1.051,4500000	Preço Total =>	2.239,58	

31.6.2	Código	Banco	Descrição	Tipo	Und	Quant.	Valor Unit	Total	
Composição	COMP. PRÓP.	Próprio	PLACA ESMALTADA PARA IDENTIFICAÇÃO NR DE RUA, DIMENSÕES 45X25CM	SEDI - SERVIÇOS DIVERSOS	Unid.	1,0000000	91,16	91,16	
Composição Auxiliar	73916/002	SINAPI	PLACA ESMALTADA PARA IDENTIFICAÇÃO NR DE RUA, DIMENSÕES 45X25CM	SEDI - SERVIÇOS DIVERSOS	UN	1,0000000	91,16	91,16	
				MO sem LS =>	5,66	LS =>	0,00	MO com LS =>	5,66
				Valor do BDI =>	21,31			Valor com BDI =>	112,47
				Quant. =>		1,0000000	Preço Total =>	112,47	

32			TRAVESSA CAPITÃO ANTÔNIO LEITE					73.266,75
32.1			Serviços Preliminares					4.624,27

RUA CAPITÃO ANTÔNIO LEITE, Nº SN CENTRO, CEP: 58770-000
FONE: (83)3433-1074

ALLAM PEREIRA DE MOURA:0285
8972419

Digitally signed by ALLAM PEREIRA DE MOURA:02858972419
DN: C=BR, S=PB, L=Coremas, OU=Presencial, OJ=3650874000180, OU=AC SyngularID Multipla, O=ICP-Brasil, CN=ALLAM PEREIRA DE MOURA:02858972419
Reason: your signing reason here
Location: your signing location here
Date: 2024.02.23 11:38:33-03'00'
Foxit PDF Reader Version: 2023.2.0

PREFEITURA MUNICIPAL DE COREMAS - PB

CNPJ: 08.939.936/0001-94

32.1.1	Código	Banco	Descrição	Tipo	Und	Quant.	Valor Unit	Total		
Composição	98525	SINAPI	LIMPEZA MECANIZADA DE CAMADA VEGETAL, VEGETAÇÃO E PEQUENAS ÁRVORES (DIÂMETRO DE TRONCO MENOR QUE 0,20 M), COM TRATOR DE ESTEIRAS.AF_05/2018	URBA - URBANIZAÇÃO	m²	1,0000000	0,36	0,36		
Composição Auxiliar	88316	SINAPI	SERVEnte COM ENCARGOS COMPLEMENTARES	SEDI - SERVIÇOS DIVERSOS	H	0,0030000	19,27	0,05		
Composição Auxiliar	88441	SINAPI	JARDINEIRO COM ENCARGOS COMPLEMENTARES	SEDI - SERVIÇOS DIVERSOS	H	0,0030000	20,12	0,06		
Composição Auxiliar	89031	SINAPI	TRATOR DE ESTEIRAS, POTÊNCIA 100 HP, PESO OPERACIONAL 9,4 T, COM LÂMINA 2,19 M3 - CHI DIURNO. AF_06/2014	CHOR - CUSTOS HORÁRIOS DE MÁQUINAS E EQUIPAMENTOS	CHI	0,0024000	65,80	0,15		
Composição Auxiliar	89032	SINAPI	TRATOR DE ESTEIRAS, POTÊNCIA 100 HP, PESO OPERACIONAL 9,4 T, COM LÂMINA 2,19 M3 - CHP DIURNO. AF_06/2014	CHOR - CUSTOS HORÁRIOS DE MÁQUINAS E EQUIPAMENTOS	CHP	0,0006000	180,36	0,10		
					MO sem LS =>	0,13	LS =>	0,00	MO com LS =>	0,13
					Valor do BDI =>	0,08			Valor com BDI =>	0,44
						Quant. =>	581,5500000	Preço Total =>	255,88	

32.1.2	Código	Banco	Descrição	Tipo	Und	Quant.	Valor Unit	Total		
Composição	101819	SINAPI	RECOMPOSIÇÃO DE PAVIMENTO EM PARALELEPÍEDOS, REJUNTAMENTO COM ARGAMASSA, COM REAPROVEITAMENTO DOS PARALELEPÍEDOS, PARA O FECHAMENTO DE VALAS - INCLUSO RETIRADA E COLOCAÇÃO DO MATERIAL. AF_12/2020	PAVI - PAVIMENTAÇÃO	m²	1,0000000	60,88	60,88		
Composição Auxiliar	88316	SINAPI	SERVEnte COM ENCARGOS COMPLEMENTARES	SEDI - SERVIÇOS DIVERSOS	H	1,9013000	19,27	36,63		
Composição Auxiliar	88628	SINAPI	ARGAMASSA TRAÇO 1:3 (EM VOLUME DE CIMENTO E AREIA MÉDIA ÚMIDA), PREPARO MECÂNICO COM BETONEIRA 400 L. AF_08/2019	SEDI - SERVIÇOS DIVERSOS	m³	0,0204000	519,28	10,59		
Composição Auxiliar	91277	SINAPI	PLACA VIBRATÓRIA REVERSÍVEL COM MOTOR 4 TEMPOS A GASOLINA, FORÇA CENTRÍFUGA DE 25 KN (2500 KGF), POTÊNCIA 5,5 CV - CHP DIURNO. AF_08/2015	CHOR - CUSTOS HORÁRIOS DE MÁQUINAS E EQUIPAMENTOS	CHP	0,0113000	9,16	0,10		
Composição Auxiliar	91278	SINAPI	PLACA VIBRATÓRIA REVERSÍVEL COM MOTOR 4 TEMPOS A GASOLINA, FORÇA CENTRÍFUGA DE 25 KN (2500 KGF), POTÊNCIA 5,5 CV - CHI DIURNO. AF_08/2015	CHOR - CUSTOS HORÁRIOS DE MÁQUINAS E EQUIPAMENTOS	CHI	0,4640000	0,61	0,28		
Insumo	00000367	SINAPI	AREIA GROSSA - POSTO JAZIDA/FORNECEDOR (RETIRADO NA JAZIDA, SEM TRANSPORTE)	Material	m³	0,1140000	116,50	13,28		
					MO sem LS =>	27,77	LS =>	0,00	MO com LS =>	27,77
					Valor do BDI =>	14,23			Valor com BDI =>	75,11
						Quant. =>	58,1600000	Preço Total =>	4.368,39	

32.2			Serviços de Terraplenagem					267,51
32.2.1	Código	Banco	Descrição	Tipo	Und	Quant.	Valor Unit	Total
Composição	COMP. PRÓP. 78472	Próprio	SERVICOS TOPOGRAFICOS PARA PAVIMENTACAO, INCLUSIVE NOTA DE SERVICOS, ACOMPANHAMENTO E GREIDE	SEDI - SERVIÇOS DIVERSOS	m²	1,0000000	0,38	0,38
Composição Auxiliar	78472	SINAPI	SERVICOS TOPOGRAFICOS PARA PAVIMENTACAO, INCLUSIVE NOTA DE SERVICOS, ACOMPANHAMENTO E GREIDE	SERT - SERVIÇOS TÉCNICOS	m²	1,0000000	0,38	0,38

RUA CAPITÃO ANTÔNIO LEITE, Nº SN CENTRO, CEP: 58770-000
FONE: (83)3433-1074

ALLAM PEREIRA DE MOURA:02858972419
Digitally signed by ALLAM PEREIRA DE MOURA:02858972419
DN: C=BR, S=PB, L=Coremas, OU=Presencial, OJ=3650874000180, OJ=AC SyngularID Multipla, O=ICP-Brasil, CN=ALLAM PEREIRA DE MOURA:02858972419
Reason: your signing reason here
Location: your signing location here
Date: 2024.02.23 11:38:33-03'00'
Foxit PDF Reader Version: 2023.2.0

PREFEITURA MUNICIPAL DE COREMAS - PB
CNPJ: 08.939.936/0001-94

MO sem LS => 0,23 LS => 0,00 MO com LS => 0,23
Valor do BDI => 0,08 Valor com BDI => 0,46
Quant. => 581,5531000 Preço Total => 267,51

32.3 Pavimentação - Etapa 1 - BLINDER								32.179,10	
32.3.1	Código	Banco	Descrição	Tipo	Und	Quant.	Valor Unit	Total	
Composição	99814	SINAPI	LIMPEZA DE SUPERFÍCIE COM JATO DE ALTA PRESSÃO. AF_04/2019	SEDI - SERVIÇOS DIVERSOS	m²	1,0000000	1,73	1,73	
Composição Auxiliar	88316	SINAPI	SERVENTE COM ENCARGOS COMPLEMENTARES	SEDI - SERVIÇOS DIVERSOS	H	0,0890000	19,27	1,71	
Composição Auxiliar	99833	SINAPI	LAVADORA DE ALTA PRESSAO (LAVA-JATO) PARA AGUA FRIA, PRESSAO DE OPERACAO ENTRE 1400 E 1900 LIB/POL2, VAZAO MAXIMA ENTRE 400 E 700 L/H - CHP DIURNO. AF_05/2023	CHOR - CUSTOS HORÁRIOS DE MÁQUINAS E EQUIPAMENTOS	CHP	0,0150000	1,57	0,02	
				MO sem LS =>	1,26	LS =>	0,00	MO com LS =>	1,26
				Valor do BDI =>	0,40			Valor com BDI =>	2,13
						Quant. =>	581,5500000	Preço Total =>	1.238,70

32.3.2	Código	Banco	Descrição	Tipo	Und	Quant.	Valor Unit	Total	
Composição	100987	SINAPI	CARGA DE MISTURA ASFÁLTICA EM CAMINHÃO BASCULANTE 14 M³ (UNIDADE: M3). AF_07/2020	TRAN - TRANSPORTES, CARGAS E DESCARGAS	m³	1,0000000	10,18	10,18	
Composição Auxiliar	89876	SINAPI	CAMINHÃO BASCULANTE 14 M3, COM CAVALO MECÂNICO DE CAPACIDADE MÁXIMA DE TRAÇÃO COMBINADO DE 36000 KG, POTÊNCIA 286 CV, INCLUSIVE SEMIREBOQUE COM CAÇAMBA METÁLICA - CHP DIURNO. AF_12/2014	CHOR - CUSTOS HORÁRIOS DE MÁQUINAS E EQUIPAMENTOS	CHP	0,0275000	323,04	8,88	
Composição Auxiliar	89877	SINAPI	CAMINHÃO BASCULANTE 14 M3, COM CAVALO MECÂNICO DE CAPACIDADE MÁXIMA DE TRAÇÃO COMBINADO DE 36000 KG, POTÊNCIA 286 CV, INCLUSIVE SEMIREBOQUE COM CAÇAMBA METÁLICA - CHI DIURNO. AF_12/2014	CHOR - CUSTOS HORÁRIOS DE MÁQUINAS E EQUIPAMENTOS	CHI	0,0156000	83,61	1,30	
				MO sem LS =>	0,94	LS =>	0,00	MO com LS =>	0,94
				Valor do BDI =>	2,38			Valor com BDI =>	12,56
						Quant. =>	17,4500000	Preço Total =>	219,17

32.3.3	Código	Banco	Descrição	Tipo	Und	Quant.	Valor Unit	Total
Composição	95876	SINAPI	TRANSPORTE COM CAMINHÃO BASCULANTE DE 14 M³, EM VIA URBANA PAVIMENTADA, DMT ATÉ 30 KM (UNIDADE: M3XKM). AF_07/2020	TRAN - TRANSPORTES, CARGAS E DESCARGAS	M3XKM	1,0000000	2,10	2,10
Composição Auxiliar	89876	SINAPI	CAMINHÃO BASCULANTE 14 M3, COM CAVALO MECÂNICO DE CAPACIDADE MÁXIMA DE TRAÇÃO COMBINADO DE 36000 KG, POTÊNCIA 286 CV, INCLUSIVE SEMIREBOQUE COM CAÇAMBA METÁLICA - CHP DIURNO. AF_12/2014	CHOR - CUSTOS HORÁRIOS DE MÁQUINAS E EQUIPAMENTOS	CHP	0,0059000	323,04	1,90
Composição Auxiliar	89877	SINAPI	CAMINHÃO BASCULANTE 14 M3, COM CAVALO MECÂNICO DE CAPACIDADE MÁXIMA DE TRAÇÃO COMBINADO DE 36000 KG, POTÊNCIA 286 CV, INCLUSIVE SEMIREBOQUE COM CAÇAMBA METÁLICA - CHI DIURNO. AF_12/2014	CHOR - CUSTOS HORÁRIOS DE MÁQUINAS E EQUIPAMENTOS	CHI	0,0025000	83,61	0,20

RUA CAPITÃO ANTÔNIO LEITE, Nº SN CENTRO, CEP: 58770-000
FONE: (83)3433-1074

ALLAM PEREIRA DE MOURA:02858972419
8972419

Digitally signed by ALLAM PEREIRA DE MOURA:02858972419
DN: C=BR, S=PB, L=Coremas, OU=Presencial, OJ=3650874000180, OJ=AC SyngularID Multipla, O=ICP-Brasil, CN=ALLAM PEREIRA DE MOURA:02858972419
Reason: your signing reason here
Location: your signing location here
Date: 2024.02.23 11:38:33-03'00'
Foxit PDF Reader Version: 2023.2.0

PREFEITURA MUNICIPAL DE COREMAS - PB
CNPJ: 08.939.936/0001-94

MO sem LS => 0,17 LS => 0,00 MO com LS => 0,17
Valor do BDI => 0,49 Valor com BDI => 2,59
Quant. => 523,4000000 Preço Total => 1.355,60

32.3.4	Código	Banco	Descrição	Tipo	Und	Quant.	Valor Unit	Total
Composição	93593	SINAPI	TRANSPORTE COM CAMINHÃO BASCULANTE DE 14 M³, EM VIA URBANA PAVIMENTADA, ADICIONAL PARA DMT EXCEDENTE A 30 KM (UNIDADE: M3XKM). AF_07/2020	TRAN - TRANSPORTES, CARGAS E DESCARGAS	M3XKM	1,0000000	0,85	0,85
Composição Auxiliar	89876	SINAPI	CAMINHÃO BASCULANTE 14 M3, COM CAVALO MECÂNICO DE CAPACIDADE MÁXIMA DE TRAÇÃO COMBINADO DE 36000 KG, POTÊNCIA 286 CV, INCLUSIVE SEMIREBOQUE COM CAÇAMBA METÁLICA - CHP DIURNO. AF_12/2014	CHOR - CUSTOS HORÁRIOS DE MÁQUINAS E EQUIPAMENTOS	CHP	0,0024000	323,04	0,77
Composição Auxiliar	89877	SINAPI	CAMINHÃO BASCULANTE 14 M3, COM CAVALO MECÂNICO DE CAPACIDADE MÁXIMA DE TRAÇÃO COMBINADO DE 36000 KG, POTÊNCIA 286 CV, INCLUSIVE SEMIREBOQUE COM CAÇAMBA METÁLICA - CHI DIURNO. AF_12/2014	CHOR - CUSTOS HORÁRIOS DE MÁQUINAS E EQUIPAMENTOS	CHI	0,0010000	83,61	0,08

MO sem LS => 0,07 LS => 0,00 MO com LS => 0,07
Valor do BDI => 0,19 Valor com BDI => 1,04
Quant. => 802,5400000 Preço Total => 834,64

32.3.5	Código	Banco	Descrição	Tipo	Und	Quant.	Valor Unit	Total
Composição	95996	SINAPI	EXECUÇÃO DE PAVIMENTO COM APLICAÇÃO DE CONCRETO ASFÁLTICO, CAMADA DE BINDER - EXCLUSIVE CARGA E TRANSPORTE. AF_11/2019	PAVI - PAVIMENTAÇÃO	m³	1,0000000	1.232,27	1.232,27
Composição Auxiliar	5835	SINAPI	VIBROACABADORA DE ASFALTO SOBRE ESTEIRAS, LARGURA DE PAVIMENTAÇÃO 1,90 M A 5,30 M, POTÊNCIA 105 HP CAPACIDADE 450 T/H - CHP DIURNO. AF_11/2014	CHOR - CUSTOS HORÁRIOS DE MÁQUINAS E EQUIPAMENTOS	CHP	0,0331000	335,56	11,10
Composição Auxiliar	5837	SINAPI	VIBROACABADORA DE ASFALTO SOBRE ESTEIRAS, LARGURA DE PAVIMENTAÇÃO 1,90 M A 5,30 M, POTÊNCIA 105 HP CAPACIDADE 450 T/H - CHI DIURNO. AF_11/2014	CHOR - CUSTOS HORÁRIOS DE MÁQUINAS E EQUIPAMENTOS	CHI	0,0678000	125,45	8,50
Composição Auxiliar	88314	SINAPI	RASTELEIRO COM ENCARGOS COMPLEMENTARES	SEDI - SERVIÇOS DIVERSOS	H	0,8072000	22,77	18,37
Composição Auxiliar	91386	SINAPI	CAMINHÃO BASCULANTE 10 M3, TRUCADO CABINE SIMPLES, PESO BRUTO TOTAL 23.000 KG, CARGA ÚTIL MÁXIMA 15.935 KG, DISTÂNCIA ENTRE EIXOS 4,80 M, POTÊNCIA 230 CV INCLUSIVE CAÇAMBA METÁLICA - CHP DIURNO. AF_06/2014	CHOR - CUSTOS HORÁRIOS DE MÁQUINAS E EQUIPAMENTOS	CHP	0,0331000	265,68	8,79
Composição Auxiliar	95631	SINAPI	ROLO COMPACTADOR VIBRATORIO TANDEM, ACO LISO, POTENCIA 125 HP, PESO SEM/COM LASTRO 10,20/11,65 T, LARGURA DE TRABALHO 1,73 M - CHP DIURNO. AF_11/2016	CHOR - CUSTOS HORÁRIOS DE MÁQUINAS E EQUIPAMENTOS	CHP	0,0575000	231,91	13,33
Composição Auxiliar	95632	SINAPI	ROLO COMPACTADOR VIBRATORIO TANDEM, ACO LISO, POTENCIA 125 HP, PESO SEM/COM LASTRO 10,20/11,65 T, LARGURA DE TRABALHO 1,73 M - CHI DIURNO. AF_11/2016	CHOR - CUSTOS HORÁRIOS DE MÁQUINAS E EQUIPAMENTOS	CHI	0,0434000	84,18	3,65
Composição Auxiliar	96155	SINAPI	TRATOR DE PNEUS COM POTÊNCIA DE 85 CV, TRAÇÃO 4X4, COM VASSOURA MECÂNICA ACOPLADA - CHI DIURNO. AF_02/2017	CHOR - CUSTOS HORÁRIOS DE MÁQUINAS E EQUIPAMENTOS	CHI	0,0668000	45,03	3,00

RUA CAPITÃO ANTÔNIO LEITE, Nº SN CENTRO, CEP: 58770-000
FONE: (83)3433-1074

ALLAM
PEREIRA DE
MOURA:0285
8972419

Digitally signed by ALLAM PEREIRA DE MOURA:02858972419
DN: c=BR, s=PB, l=Coremas, OU=Presencial, OU=3650874000180, OU=AC SyngularID Multipla, O=ICP-Brasil, CN=ALLAM PEREIRA DE MOURA:02858972419
Reason: your signing reason here
Location: your signing location here
Date: 2024.02.23 11:38:33-03'00'
Foxit PDF Reader Version: 2023.2.0

PREFEITURA MUNICIPAL DE COREMAS - PB

CNPJ: 08.939.936/0001-94

Composição Auxiliar	96157	SINAPI	TRATOR DE PNEUS COM POTÊNCIA DE 85 CV, TRAÇÃO 4X4, COM VASSOURA MECÂNICA ACOPLADA - CHP DIURNO. AF_03/2017	CHOR - CUSTOS HORÁRIOS DE MÁQUINAS E EQUIPAMENTOS	CHP	0,0341000	130,27	4,44	
Composição Auxiliar	96463	SINAPI	ROLO COMPACTADOR DE PNEUS, ESTATICO, PRESSAO VARIAVEL, POTENCIA 110 HP, PESO SEM/COM LASTRO 10,8/27 T, LARGURA DE ROLAGEM 2,30 M - CHP DIURNO. AF_06/2017	CHOR - CUSTOS HORÁRIOS DE MÁQUINAS E EQUIPAMENTOS	CHP	0,0299000	220,09	6,58	
Composição Auxiliar	96464	SINAPI	ROLO COMPACTADOR DE PNEUS, ESTATICO, PRESSAO VARIAVEL, POTENCIA 110 HP, PESO SEM/COM LASTRO 10,8/27 T, LARGURA DE ROLAGEM 2,30 M - CHI DIURNO. AF_06/2017	CHOR - CUSTOS HORÁRIOS DE MÁQUINAS E EQUIPAMENTOS	CHI	0,0710000	90,81	6,44	
Insumo	00041965	SINAPI	CONCRETO BETUMINOSO USINADO A QUENTE (CBUQ) PARA PAVIMENTACAO ASFALTICA, PADRAO DNIT, PARA BINDER, COM CAP 50/70 - AQUISICAO POSTO USINA	Material	T	2,5548000	449,38	1.148,07	
				MO sem LS =>	23,45	LS =>	0,00	MO com LS =>	23,45
				Valor do BDI =>	288,10			Valor com BDI =>	1.520,37
				Quant. =>	17,4500000	Preço Total =>	26.530,45		

32.3.6	Código	Banco	Descrição	Tipo	Und	Quant.	Valor Unit	Total	
Composição	COMP. PRÓP. 96402	Próprio	EXECUÇÃO DE PINTURA DE LIGAÇÃO COM EMULSÃO ASFÁLTICA RR-2C. AF_11/2019	PAVI - PAVIMENTAÇÃO	m²	1,0000000	2,79	2,79	
Composição Auxiliar	96402	SINAPI	EXECUÇÃO DE PINTURA DE LIGAÇÃO COM EMULSÃO ASFÁLTICA RR-2C. AF_11/2019	PAVI - PAVIMENTAÇÃO	m²	1,0000000	2,79	2,79	
				MO sem LS =>	0,27	LS =>	0,00	MO com LS =>	0,27
				Valor do BDI =>	0,65			Valor com BDI =>	3,44
				Quant. =>	581,5531000	Preço Total =>	2.000,54		

32.4	Pavimentação - Etapa 2 - CBUQ							32.179,10	
32.4.1	Código	Banco	Descrição	Tipo	Und	Quant.	Valor Unit	Total	
Composição	99814	SINAPI	LIMPEZA DE SUPERFÍCIE COM JATO DE ALTA PRESSÃO. AF_04/2019	SEDI - SERVIÇOS DIVERSOS	m²	1,0000000	1,73	1,73	
Composição Auxiliar	88316	SINAPI	SERVENTE COM ENCARGOS COMPLEMENTARES	SEDI - SERVIÇOS DIVERSOS	H	0,0890000	19,27	1,71	
Composição Auxiliar	99833	SINAPI	LAVADORA DE ALTA PRESSAO (LAVA-JATO) PARA AGUA FRIA, PRESSAO DE OPERACAO ENTRE 1400 E 1900 LIB/POL2, VAZAO MAXIMA ENTRE 400 E 700 L/H - CHP DIURNO. AF_05/2023	CHOR - CUSTOS HORÁRIOS DE MÁQUINAS E EQUIPAMENTOS	CHP	0,0150000	1,57	0,02	
				MO sem LS =>	1,26	LS =>	0,00	MO com LS =>	1,26
				Valor do BDI =>	0,40			Valor com BDI =>	2,13
				Quant. =>	581,5500000	Preço Total =>	1.238,70		

32.4.2	Código	Banco	Descrição	Tipo	Und	Quant.	Valor Unit	Total
Composição	100987	SINAPI	CARGA DE MISTURA ASFÁLTICA EM CAMINHÃO BASCULANTE 14 M³ (UNIDADE: M3). AF_07/2020	TRAN - TRANSPORTES, CARGAS E DESCARGAS	m³	1,0000000	10,18	10,18

RUA CAPITÃO ANTÔNIO LEITE, Nº SN CENTRO, CEP: 58770-000
FONE: (83)3433-1074

ALLAM PEREIRA DE MOURA:02858972419
8972419

Digitally signed by ALLAM PEREIRA DE MOURA:02858972419
DN: C=BR, S=PB, L=Coremas, OU=Presencial, OJ=3650874000180, OJ=AC SyngularID Multipla, O=ICP-Brasil, CN=ALLAM PEREIRA DE MOURA:02858972419
Reason: your signing reason here
Location: your signing location here
Date: 2024.02.23 11:38:33-03'00'
Foxit PDF Reader Version: 2023.2.0

PREFEITURA MUNICIPAL DE COREMAS - PB
CNPJ: 08.939.936/0001-94

Composição Auxiliar	89876	SINAPI	CAMINHÃO BASCULANTE 14 M3, COM CAVALO MECÂNICO DE CAPACIDADE MÁXIMA DE TRAÇÃO COMBINADO DE 36000 KG, POTÊNCIA 286 CV, INCLUSIVE SEMIREBOQUE COM CAÇAMBA METÁLICA - CHP DIURNO. AF_12/2014	CHOR - CUSTOS HORÁRIOS DE MÁQUINAS E EQUIPAMENTOS	CHP	0,0275000	323,04	8,88	
Composição Auxiliar	89877	SINAPI	CAMINHÃO BASCULANTE 14 M3, COM CAVALO MECÂNICO DE CAPACIDADE MÁXIMA DE TRAÇÃO COMBINADO DE 36000 KG, POTÊNCIA 286 CV, INCLUSIVE SEMIREBOQUE COM CAÇAMBA METÁLICA - CHI DIURNO. AF_12/2014	CHOR - CUSTOS HORÁRIOS DE MÁQUINAS E EQUIPAMENTOS	CHI	0,0156000	83,61	1,30	
				MO sem LS =>	0,94	LS =>	0,00	MO com LS =>	0,94
				Valor do BDI =>	2,38			Valor com BDI =>	12,56
				Quant. =>	17,4500000	Preço Total =>	219,17		

32.4.3	Código	Banco	Descrição	Tipo	Und	Quant.	Valor Unit	Total	
Composição	95876	SINAPI	TRANSPORTE COM CAMINHÃO BASCULANTE DE 14 M³, EM VIA URBANA PAVIMENTADA, DMT ATÉ 30 KM (UNIDADE: M3XKM). AF_07/2020	TRAN - TRANSPORTES, CARGAS E DESCARGAS	M3XKM	1,0000000	2,10	2,10	
Composição Auxiliar	89876	SINAPI	CAMINHÃO BASCULANTE 14 M3, COM CAVALO MECÂNICO DE CAPACIDADE MÁXIMA DE TRAÇÃO COMBINADO DE 36000 KG, POTÊNCIA 286 CV, INCLUSIVE SEMIREBOQUE COM CAÇAMBA METÁLICA - CHP DIURNO. AF_12/2014	CHOR - CUSTOS HORÁRIOS DE MÁQUINAS E EQUIPAMENTOS	CHP	0,0059000	323,04	1,90	
Composição Auxiliar	89877	SINAPI	CAMINHÃO BASCULANTE 14 M3, COM CAVALO MECÂNICO DE CAPACIDADE MÁXIMA DE TRAÇÃO COMBINADO DE 36000 KG, POTÊNCIA 286 CV, INCLUSIVE SEMIREBOQUE COM CAÇAMBA METÁLICA - CHI DIURNO. AF_12/2014	CHOR - CUSTOS HORÁRIOS DE MÁQUINAS E EQUIPAMENTOS	CHI	0,0025000	83,61	0,20	
				MO sem LS =>	0,17	LS =>	0,00	MO com LS =>	0,17
				Valor do BDI =>	0,49			Valor com BDI =>	2,59
				Quant. =>	523,4000000	Preço Total =>	1.355,60		

32.4.4	Código	Banco	Descrição	Tipo	Und	Quant.	Valor Unit	Total	
Composição	93593	SINAPI	TRANSPORTE COM CAMINHÃO BASCULANTE DE 14 M³, EM VIA URBANA PAVIMENTADA, ADICIONAL PARA DMT EXCEDENTE A 30 KM (UNIDADE: M3XKM). AF_07/2020	TRAN - TRANSPORTES, CARGAS E DESCARGAS	M3XKM	1,0000000	0,85	0,85	
Composição Auxiliar	89876	SINAPI	CAMINHÃO BASCULANTE 14 M3, COM CAVALO MECÂNICO DE CAPACIDADE MÁXIMA DE TRAÇÃO COMBINADO DE 36000 KG, POTÊNCIA 286 CV, INCLUSIVE SEMIREBOQUE COM CAÇAMBA METÁLICA - CHP DIURNO. AF_12/2014	CHOR - CUSTOS HORÁRIOS DE MÁQUINAS E EQUIPAMENTOS	CHP	0,0024000	323,04	0,77	
Composição Auxiliar	89877	SINAPI	CAMINHÃO BASCULANTE 14 M3, COM CAVALO MECÂNICO DE CAPACIDADE MÁXIMA DE TRAÇÃO COMBINADO DE 36000 KG, POTÊNCIA 286 CV, INCLUSIVE SEMIREBOQUE COM CAÇAMBA METÁLICA - CHI DIURNO. AF_12/2014	CHOR - CUSTOS HORÁRIOS DE MÁQUINAS E EQUIPAMENTOS	CHI	0,0010000	83,61	0,08	
				MO sem LS =>	0,07	LS =>	0,00	MO com LS =>	0,07
				Valor do BDI =>	0,19			Valor com BDI =>	1,04
				Quant. =>	802,5400000	Preço Total =>	834,64		

32.4.5	Código	Banco	Descrição	Tipo	Und	Quant.	Valor Unit	Total
--------	--------	-------	-----------	------	-----	--------	------------	-------

RUA CAPITÃO ANTÔNIO LEITE, Nº SN CENTRO, CEP: 58770-000
FONE: (83)3433-1074

ALLAM PEREIRA DE MOURA:0285
8972419

Digitally signed by ALLAM PEREIRA DE MOURA:02858972419
DN: C=BR, S=PB, L=Coremas, OU=Presental, OJ=3650874000180, OJ=AC SyngularID Multipla, O=ICP-Brasil, CN=ALLAM PEREIRA DE MOURA:02858972419
Reason: your signing reason here
Location: your signing location here
Date: 2024.02.23 11:38:33-03'00'
Foxit PDF Reader Version: 2023.2.0

PREFEITURA MUNICIPAL DE COREMAS - PB
CNPJ: 08.939.936/0001-94

Composição	95996	SINAPI	EXECUÇÃO DE PAVIMENTO COM APLICAÇÃO DE CONCRETO ASFÁLTICO, CAMADA DE BINDER - EXCLUSIVE CARGA E TRANSPORTE. AF_11/2019	PAVI - PAVIMENTAÇÃO	m³	1,0000000	1.232,27	1.232,27		
Composição Auxiliar	5835	SINAPI	VIBROACABADORA DE ASFALTO SOBRE ESTEIRAS, LARGURA DE PAVIMENTAÇÃO 1,90 M A 5,30 M, POTÊNCIA 105 HP CAPACIDADE 450 T/H - CHP DIURNO. AF_11/2014	CHOR - CUSTOS HORÁRIOS DE MÁQUINAS E EQUIPAMENTOS	CHP	0,0331000	335,56	11,10		
Composição Auxiliar	5837	SINAPI	VIBROACABADORA DE ASFALTO SOBRE ESTEIRAS, LARGURA DE PAVIMENTAÇÃO 1,90 M A 5,30 M, POTÊNCIA 105 HP CAPACIDADE 450 T/H - CHI DIURNO. AF_11/2014	CHOR - CUSTOS HORÁRIOS DE MÁQUINAS E EQUIPAMENTOS	CHI	0,0678000	125,45	8,50		
Composição Auxiliar	88314	SINAPI	RASTELEIRO COM ENCARGOS COMPLEMENTARES	SEDI - SERVIÇOS DIVERSOS	H	0,8072000	22,77	18,37		
Composição Auxiliar	91386	SINAPI	CAMINHÃO BASCULANTE 10 M3, TRUCADO CABINE SIMPLES, PESO BRUTO TOTAL 23.000 KG, CARGA ÚTIL MÁXIMA 15.935 KG, DISTÂNCIA ENTRE EIXOS 4,80 M, POTÊNCIA 230 CV INCLUSIVE CAÇAMBA METÁLICA - CHP DIURNO. AF_06/2014	CHOR - CUSTOS HORÁRIOS DE MÁQUINAS E EQUIPAMENTOS	CHP	0,0331000	265,68	8,79		
Composição Auxiliar	95631	SINAPI	ROLO COMPACTADOR VIBRATORIO TANDEM, ACO LISO, POTENCIA 125 HP, PESO SEM/COM LASTRO 10,20/11,65 T, LARGURA DE TRABALHO 1,73 M - CHP DIURNO. AF_11/2016	CHOR - CUSTOS HORÁRIOS DE MÁQUINAS E EQUIPAMENTOS	CHP	0,0575000	231,91	13,33		
Composição Auxiliar	95632	SINAPI	ROLO COMPACTADOR VIBRATORIO TANDEM, ACO LISO, POTENCIA 125 HP, PESO SEM/COM LASTRO 10,20/11,65 T, LARGURA DE TRABALHO 1,73 M - CHI DIURNO. AF_11/2016	CHOR - CUSTOS HORÁRIOS DE MÁQUINAS E EQUIPAMENTOS	CHI	0,0434000	84,18	3,65		
Composição Auxiliar	96155	SINAPI	TRATOR DE PNEUS COM POTÊNCIA DE 85 CV, TRAÇÃO 4X4, COM VASSOURA MECÂNICA ACOPLADA - CHI DIURNO. AF_02/2017	CHOR - CUSTOS HORÁRIOS DE MÁQUINAS E EQUIPAMENTOS	CHI	0,0668000	45,03	3,00		
Composição Auxiliar	96157	SINAPI	TRATOR DE PNEUS COM POTÊNCIA DE 85 CV, TRAÇÃO 4X4, COM VASSOURA MECÂNICA ACOPLADA - CHP DIURNO. AF_03/2017	CHOR - CUSTOS HORÁRIOS DE MÁQUINAS E EQUIPAMENTOS	CHP	0,0341000	130,27	4,44		
Composição Auxiliar	96463	SINAPI	ROLO COMPACTADOR DE PNEUS, ESTATICO, PRESSAO VARIAVEL, POTENCIA 110 HP, PESO SEM/COM LASTRO 10,8/27 T, LARGURA DE ROLAGEM 2,30 M - CHP DIURNO. AF_06/2017	CHOR - CUSTOS HORÁRIOS DE MÁQUINAS E EQUIPAMENTOS	CHP	0,0299000	220,09	6,58		
Composição Auxiliar	96464	SINAPI	ROLO COMPACTADOR DE PNEUS, ESTATICO, PRESSAO VARIAVEL, POTENCIA 110 HP, PESO SEM/COM LASTRO 10,8/27 T, LARGURA DE ROLAGEM 2,30 M - CHI DIURNO. AF_06/2017	CHOR - CUSTOS HORÁRIOS DE MÁQUINAS E EQUIPAMENTOS	CHI	0,0710000	90,81	6,44		
Insumo	00041965	SINAPI	CONCRETO BETUMINOSO USINADO A QUENTE (CBUQ) PARA PAVIMENTACAO ASFALTICA, PADRAO DNIT, PARA BINDER, COM CAP 50/70 - AQUISICAO POSTO USINA	Material	T	2,5548000	449,38	1.148,07		
					MO sem LS =>	23,45	LS =>	0,00	MO com LS =>	23,45
					Valor do BDI =>	288,10			Valor com BDI =>	1.520,37
					Quant. =>	17,4500000	Preço Total =>	26.530,45		

32.4.6	Código	Banco	Descrição	Tipo	Und	Quant.	Valor Unit	Total
Composição	COMP.	Próprio	EXECUÇÃO DE PINTURA DE LIGAÇÃO COM EMULSÃO ASFÁLTICA RR-2C. AF_11/2019	PAVI - PAVIMENTAÇÃO	m²	1,0000000	2,79	2,79
Composição Auxiliar	PRÓP. 96402	SINAPI	EXECUÇÃO DE PINTURA DE LIGAÇÃO COM EMULSÃO ASFÁLTICA RR-2C. AF_11/2019	PAVI - PAVIMENTAÇÃO	m²	1,0000000	2,79	2,79

RUA CAPITÃO ANTÔNIO LEITE, Nº SN CENTRO, CEP: 58770-000
FONE: (83)3433-1074

ALLAM PEREIRA DE MOURA:02858972419
8972419

Digitally signed by ALLAM PEREIRA DE MOURA:02858972419
DN: C=BR, S=PB, L=Coremas, OU=Presental, OJ=3659874000180, OU=AC SyngularID Multipla, O=ICP-Brasil, CN=ALLAM PEREIRA DE MOURA:02858972419
Reason: your signing reason here
Location: your signing location here
Date: 2024.02.23 11:38:33-03'00'
Foxit PDF Reader Version: 2023.2.0

PREFEITURA MUNICIPAL DE COREMAS - PB
CNPJ: 08.939.936/0001-94

MO sem LS => 0,27 LS => 0,00 MO com LS => 0,27
Valor do BDI => 0,65 Valor com BDI => 3,44
Quant. => 581,5531000 Preço Total => 2.000,54

32.5								2.665,60	
Serviços Complementares									
32.5.1	Código	Banco	Descrição	Tipo	Und	Quant.	Valor Unit	Total	
Composição	COMP. PRÓP. ORSE 4650 05/2023	Próprio	SINALIZAÇÃO PERMANENTE, VERTICAL, COM PLACA DE AÇO, PADRÃO DNER, LARGURA=0,60M, COM POSTE DE MADEIRA 2,60M FIXADO COM BASE DE CONCRETO 40X40X50 - PLACA FAIXA DE PEDRESTE	PAVI - PAVIMENTAÇÃO	Unid.	1,0000000	617,10	617,10	
Composição Auxiliar	4650 ORSE	ORSE	Sinalização permanente, vertical, com placa octogonal de aço, padrão dnit, largura=0,75m, com poste de madeira 3,50m fixado com base de concreto 40x40x50, inclusive mão de obra - Rev 01/2023	Sinalização Vertical	un	1,0000000	617,10	617,10	
				MO sem LS =>	0,00	LS =>	0,00	MO com LS =>	0,00
				Valor do BDI =>	144,27	Valor com BDI =>		761,37	
						Quant. =>	2,0000000	Preço Total =>	1.522,74

32.5.2									
Serviços Complementares									
32.5.2	Código	Banco	Descrição	Tipo	Und	Quant.	Valor Unit	Total	
Composição	COMP. PRÓP. 40817 -	Próprio	SINALIZAÇÃO HORIZONTAL COM RESINA ACRÍLICA EMULSIONADA EM ÁGUA (0,4 mm)	PAVI - PAVIMENTAÇÃO	m²	1,0000000	16,05	16,05	
Composição Auxiliar	40817	AGETOP RODOVIARI	SINALIZAÇÃO HORIZONTAL COM RESINA ACRÍLICA EMULSIONADA EM ÁGUA (0,4 mm)	40	m²	1,0000000	16,05	16,05	
				MO sem LS =>	0,56	LS =>	0,00	MO com LS =>	0,56
				Valor do BDI =>	3,75	Valor com BDI =>		19,80	
						Quant. =>	56,9220000	Preço Total =>	1.127,05

32.5.3									
Serviços Complementares									
32.5.3	Código	Banco	Descrição	Tipo	Und	Quant.	Valor Unit	Total	
Composição	83693	SINAPI	CAIACAO EM MEIO FIO	PAVI - PAVIMENTAÇÃO	m²	1,0000000	4,50	4,50	
Composição Auxiliar	88310	SINAPI	PINTOR COM ENCARGOS COMPLEMENTARES	SEDI - SERVIÇOS DIVERSOS	H	0,1500000	25,51	3,82	
Composição Auxiliar	88316	SINAPI	SERVENTE COM ENCARGOS COMPLEMENTARES	SEDI - SERVIÇOS DIVERSOS	H	0,0075000	19,27	0,14	
Insumo	00011161	SINAPI	CAL HIDRATADA PARA PINTURA	Material	KG	0,3000000	1,80	0,54	
				MO sem LS =>	2,89	LS =>	0,00	MO com LS =>	2,89
				Valor do BDI =>	1,05	Valor com BDI =>		5,55	
						Quant. =>	2,8500000	Preço Total =>	15,81

32.6								1.351,17
Serviços Finais								
32.6.1	Código	Banco	Descrição	Tipo	Und	Quant.	Valor Unit	Total
Composição	99814	SINAPI	LIMPEZA DE SUPERFÍCIE COM JATO DE ALTA PRESSÃO. AF_04/2019	SEDI - SERVIÇOS DIVERSOS	m²	1,0000000	1,73	1,73

RUA CAPITÃO ANTÔNIO LEITE, Nº SN CENTRO, CEP: 58770-000
FONE: (83)3433-1074

ALLAM PEREIRA DE MOURA:02858972419
Digitally signed by ALLAM PEREIRA DE MOURA:02858972419
DN: C=BR, S=PB, L=Coremas, OU=Presencial, OJ=3650874000180, OJ=AC SyngularID Multipla, O=ICP-Brasil, CN=ALLAM PEREIRA DE MOURA:02858972419
Reason: your signing reason here
Location: your signing location here
Date: 2024.02.23 11:38:33-0300
Foxit PDF Reader Version: 2023.2.0

PREFEITURA MUNICIPAL DE COREMAS - PB
CNPJ: 08.939.936/0001-94

Composição Auxiliar	88316 SINAPI	SERVENTE COM ENCARGOS COMPLEMENTARES	SEDI - SERVIÇOS DIVERSOS	H	0,0890000	19,27	1,71		
Composição Auxiliar	99833 SINAPI	LAVADORA DE ALTA PRESSAO (LAVA-JATO) PARA AGUA FRIA, PRESSAO DE OPERACAO ENTRE 1400 E 1900 LIB/POL2, VAZAO MAXIMA ENTRE 400 E 700 L/H - CHP DIURNO. AF_05/2023	CHOR - CUSTOS HORÁRIOS DE MÁQUINAS E EQUIPAMENTOS	CHP	0,0150000	1,57	0,02		
				MO sem LS =>	1,26	LS =>	0,00	MO com LS =>	1,26
				Valor do BDI =>	0,40			Valor com BDI =>	2,13
				Quant. =>	581,5500000	Preço Total =>	1.238,70		

32.6.2	Código	Banco	Descrição	Tipo	Und	Quant.	Valor Unit	Total	
Composição	COMP. PRÓP.	Próprio	PLACA ESMALTADA PARA IDENTIFICAÇÃO NR DE RUA, DIMENSÕES 45X25CM	SEDI - SERVIÇOS DIVERSOS	Unid.	1,0000000	91,16	91,16	
Composição Auxiliar	73916/002	SINAPI	PLACA ESMALTADA PARA IDENTIFICAÇÃO NR DE RUA, DIMENSÕES 45X25CM	SEDI - SERVIÇOS DIVERSOS	UN	1,0000000	91,16	91,16	
				MO sem LS =>	5,66	LS =>	0,00	MO com LS =>	5,66
				Valor do BDI =>	21,31			Valor com BDI =>	112,47
				Quant. =>	1,0000000	Preço Total =>	112,47		

Tipo de Licitação CONCORRÊNCIA 001/2024

Total sem BDI

5.415.197,21

Total do BDI

1.262.961,78

Total Geral

6.678.158,99

ALLAM PEREIRA DE
MOURA:02858972419

Digitally signed by ALLAM PEREIRA DE MOURA:02858972419
DN: C=BR, S=PB, L=Coremas, OU=Presencial, OU=36508740000180, OU=AC SyngularID Multipla, O=ICP-Brasil, CN=ALLAM PEREIRA DE MOURA:02858972419
Reason: I am the author of this document
Location:
Date: 2024.02.23 11:37:53-03'00'
Foxit PDF Reader Version: 2023.2.0

Allam Moura
Eng. Civil da P.M.C.
CREA RNP N°. 110487152-1

RUA CAPITÃO ANTÔNIO LEITE, Nº SN CENTRO, CEP: 58770-000
FONE: (83)3433-1074

ALLAM
PEREIRA DE
MOURA:0285
8972419

Digitally signed by ALLAM PEREIRA DE MOURA:02858972419
DN: C=BR, S=PB, L=Coremas, OU=Presencial, OU=36508740000180, OU=AC SyngularID Multipla, O=ICP-Brasil, CN=ALLAM PEREIRA DE MOURA:02858972419
Reason: your signing reason here
Location: your signing location here
Date: 2024.02.23 11:38:33-03'00'
Foxit PDF Reader Version: 2023.2.0

PREFEITURA MUNICIPAL DE COREMAS - PB
CNPJ: 08.939.936/0001-94



OBRA: PAVIMENTAÇÃO DE VÁRIAS RUAS DO MUNICÍPIO DE COREMAS - PB	Bancos SINAPI - 12/2023 - Paraíba SBC - 01/2024 - Paraíba SICRO3 - 10/2023 - Paraíba ORSE - 12/2023 - Sergipe AGETOP CIVIL - 10/2023 - Goiás AGETOP RODOVIARIA - 10/2023 - Goiás	B.D.I. 23,38%	Encargos Sociais Não Desonerado: embutido nos preços unitário dos insumos de mão de obra, de acordo com as bases.
--	---	-------------------------	---

Cronograma Físico e Financeiro

Item	Descrição	Total Por Etapa	30 DIAS	60 DIAS	90 DIAS	120 DIAS	150 DIAS	180 DIAS
1	RUA AMÉLIA ALVES DE ARAÚJO	100,00%	100,00%					
		118.751,87	118.751,87					
2	RUA ANTÔNIO FIRMINO LEITE	100,00%	100,00%					
		59.337,85	59.337,85					
3	RUA ANTÔNIO PORFÍRIO OLIVEIRA	100,00%	100,00%					
		448.374,65	448.374,65					
4	RUA ANTÔNIO TIRBUTINO	100,00%	100,00%					
		37.246,46	37.246,46					
5	RUA BENILDO FAUSTINO DA SILVA	100,00%	100,00%					
		93.684,07	93.684,07					
6	RUA EDGAR ALVES CABRAL	100,00%	100,00%					
		435.901,85	435.901,85					
7	RUA ESTEVAN MARINHO	100,00%		100,00%				
		341.808,72		341.808,72				
8	RUA ESTUDANTE KIMARA FERREIRA	100,00%		100,00%				
		357.405,59		357.405,59				
9	RUA FRANCISCO CÂNDIDO BOMFIM	100,00%		100,00%				
		56.762,29		56.762,29				
10	RUA FRANCISCO SEVERINO SOUSA	100,00%		100,00%				
		75.047,35		75.047,35				
11	RUA GENÉZIO ALEXANDRINO VALE	100,00%		100,00%				
		54.645,17		54.645,17				
12	RUA GLEIDSONALDO GARRIDO GOMES	100,00%		100,00%				
		196.065,25		196.065,25				
13	RUA JARBAS ALEXANDRINO DA SILVA	100,00%			100,00%			
		312.077,42			312.077,42			
14	RUA JOANA SOARES DE ARAÚJO	100,00%			100,00%			
		90.654,92			90.654,92			
15	RUA JOÃO LACERDA MOREIRA	100,00%			100,00%			
		105.679,39			105.679,39			
16	RUA JOSÉ AMÉRICO DE ALMEIDA	100,00%			100,00%			
		163.122,72			163.122,72			
17	RUA JOSÉ AVELINO SOBRINHO	100,00%			100,00%			
		104.622,32			104.622,32			
18	RUA JOSE GARRIDO DE LACERDA	100,00%				100,00%		
		321.999,56				321.999,56		
19	RUA JOSELINA FARIAS ALMEIDA	100,00%				100,00%		
		31.828,70				31.828,70		
20	RUA MANOEL FERREIRA CAVALCANTE	100,00%				100,00%		
		290.411,48				290.411,48		
21	RUA MARIA ALVES BARBOSA	100,00%				100,00%		
		187.882,59				187.882,59		

RUA CAPITÃO ANTÔNIO LEITE, Nº SN CENTRO, CEP: 58770-000
FONE: (83)3433-1074

ALLAM PEREIRA DE MOURA:02858972419
Digitally signed by ALLAM PEREIRA DE MOURA:02858972419
DN: C=BR, S=PB, L=Coremas, OU=Presencial, OU=3650874000180, OU=AC SyngularID Multipla, O=ICP-Brasil, CN=ALLAM PEREIRA DE MOURA:02858972419
Reason: I am the author of this document
Location:
Date: 2024.02.23 11:43:47-03'00'
Foxit PDF Reader Version: 2023.2.0

PREFEITURA MUNICIPAL DE COREMAS - PB
CNPJ: 08.939.936/0001-94

22	RUA MARIA LUCINDA BOMFIM	100,00%				100,00%		
		199.128,89				199.128,89		
23	RUA MARIA RIBEIRO DA SILVA	100,00%					100,00%	
		589.553,77					589.553,77	
24	RUA MAXIMO ALGUSTO FERNANDES	100,00%					100,00%	
		384.861,76					384.861,76	
25	RUA MÔNICA MARIA PIRES	100,00%					100,00%	
		81.790,19					81.790,19	
26	RUA NELSON PEREIRA DE OLIVEIRA	100,00%					100,00%	
		330.349,52					330.349,52	
27	RUA PADRE GUILERME TOWN	100,00%					100,00%	
		215.848,40					215.848,40	
28	RUA RAIMUNDO LUIZ	100,00%						100,00%
		381.791,94						381.791,94
29	RUA SÃO PEDRO	100,00%						100,00%
		349.686,43						349.686,43
30	RUA VICENTE GREGÓRIO DE ANDRADE	100,00%						100,00%
		57.768,43						57.768,43
31	RUA ZILDA NITÃO DINIZ	100,00%						100,00%
		130.802,69						130.802,69
32	TRAVESSA CAPITÃO ANTÔNIO LEITE	100,00%						100,00%
		73.266,75						73.266,75
Porcentagem			17,87%	16,2%	11,62%	15,44%	23,99%	14,87%
Custo			1.193.296,75	1.081.734,37	776.156,77	1.031.251,22	1.602.403,64	993.316,24
Porcentagem Acumulado			17,87%	34,07%	45,69%	61,13%	85,13%	100,0%
Custo Acumulado			1.193.296,75	2.275.031,12	3.051.187,89	4.082.439,11	5.684.842,75	6.678.158,99

**ALLAM PEREIRA DE
MOURA:02858972419**

Digitally signed by ALLAM PEREIRA DE MOURA:02858972419
DN: C=BR, S=PB, L=Coremas, OU=Presencial, OU=36508740000180, OU=AC SyngularID Multipla, O=ICP-Brasil, CN=ALLAM PEREIRA DE MOURA:02858972419
Reason: I am the author of this document
Location:
Date: 2024.02.23 11:44:30-03'00'
Foxit PDF Reader Version: 2023.2.0

Allam Moura
Eng. Civil da P.M.C.
CREA RNP N°. 110487152-1

PREFEITURA MUNICIPAL DE COREMAS - PB

CNPJ: 08.939.936/0001-94



<p>Obra Cópia de: Orçamento enviado por Fernando Mamede <fernandomatiasmamede1@gmail.com> - OBRA: PAVIMENTAÇÃO DE VÁRIAS RUAS DO MUNICÍPIO DE COREMAS - PB</p>	<p>Bancos SINAPI - 12/2023 - Paraíba SBC - 01/2024 - Paraíba SICRO3 - 10/2023 - Paraíba ORSE - 12/2023 - Sergipe AGETOP CIVIL - 10/2023 - Goiás AGETOP RODOVIARIA - 10/2023 - Goiás</p>	<p>B.D.I. 23,38%</p>	<p>Encargos Sociais Não Desonerado: embutido nos preços unitário dos insumos de mão de obra, de acordo com as bases.</p>
---	--	---------------------------------	---

Planilha Orçamentária Resumida

Item	Descrição	Total	Peso (%)
1	RUA AMÉLIA ALVES DE ARAÚJO	118.751,87	1,78 %
2	RUA ANTÔNIO FIRMINO LEITE	59.337,85	0,89 %
3	RUA ANTÔNIO PORFÍRIO OLIVEIRA	448.374,65	6,71 %
4	RUA ANTÔNIO TIRBUTINO	37.246,46	0,56 %
5	RUA BENILDO FAUSTINO DA SILVA	93.684,07	1,40 %
6	RUA EDGAR ALVES CABRAL	435.901,85	6,53 %
7	RUA ESTEVAN MARINHO	341.808,72	5,12 %
8	RUA ESTUDANTE KIMARA FERREIRA	357.405,59	5,35 %
9	RUA FRANCISCO CÂNDIDO BOMFIM	56.762,29	0,85 %
10	RUA FRANCISCO SEVERINO SOUSA	75.047,35	1,12 %
11	RUA GENÉZIO ALEXANDRINO VALE	54.645,17	0,82 %
12	RUA GLEIDSONALDO GARRIDO GOMES	196.065,25	2,94 %
13	RUA JARBAS ALEXANDRINO DA SILVA	312.077,42	4,67 %
14	RUA JOANA SOARES DE ARAÚJO	90.654,92	1,36 %
15	RUA JOÃO LACERDA MOREIRA	105.679,39	1,58 %
16	RUA JOSÉ AMÉRICO DE ALMEIDA	163.122,72	2,44 %
17	RUA JOSÉ AVELINO SOBRINHO	104.622,32	1,57 %
18	RUA JOSE GARRIDO DE LACERDA	321.999,56	4,82 %
19	RUA JOSELINA FARIAS ALMEIDA	31.828,70	0,48 %
20	RUA MANOEL FERREIRA CAVALCANTE	290.411,48	4,35 %

RUA CAPITÃO ANTÔNIO LEITE, N° SN CENTRO, CEP: 58770-000
FONE: (83)3433-1074

**ALLAM
PEREIRA DE
MOURA:0285897
2419**

Digitally signed by ALLAM PEREIRA DE
MOURA:02858972419
DN: C=BR, S=PB, L=Coremas, OU=
Presencial, OU=36508740000180, OU=AC
SyngularID Multipla, O=ICP-Brasil, CN=
ALLAM PEREIRA DE MOURA:02858972419
Reason: I am the author of this document
Location:
Date: 2024.02.23 11:45:43-03'00'
Foxit PDF Reader Version: 2023.2.0

PREFEITURA MUNICIPAL DE COREMAS - PB

CNPJ: 08.939.936/0001-94

21	RUA MARIA ALVES BARBOSA	187.882,59	2,81 %
22	RUA MARIA LUCINDA BOMFIM	199.128,89	2,98 %
23	RUA MARIA RIBEIRO DA SILVA	589.553,77	8,83 %
24	RUA MAXIMO ALGUSTO FERNANDES	384.861,76	5,76 %
25	RUA MÔNICA MARIA PIRES	81.790,19	1,22 %
26	RUA NELSON PEREIRA DE OLIVEIRA	330.349,52	4,95 %
27	RUA PADRE GUILERME TOWN	215.848,40	3,23 %
28	RUA RAIMUNDO LUIZ	381.791,94	5,72 %
29	RUA SÃO PEDRO	349.686,43	5,24 %
30	RUA VICENTE GREGÓRIO DE ANDRADE	57.768,43	0,87 %
31	RUA ZILDA NITÃO DINIZ	130.802,69	1,96 %
32	TRAVESSA CAPITÃO ANTÔNIO LEITE	73.266,75	1,10 %
Tipo de Licitação CONCORRÊNCIA 001/2024		Total sem BDI	5.415.197,21
		Total do BDI	1.262.961,78
		Total Geral	6.678.158,99

**ALLAM PEREIRA DE
MOURA:02858972419**



Digitally signed by ALLAM PEREIRA DE MOURA:02858972419
 DN: C=BR, S=PB, L=Coremas, OU=Presencial, OU=36508740000180, OU=AC SyngularID Multipla, O=ICP-Brasil, CN=ALLAM PEREIRA DE MOURA:02858972419
 Reason: I am the author of this document
 Location:
 Date: 2024.02.23 11:46:10-03'00'
 Foxit PDF Reader Version: 2023.2.0

Allam Moura
 Eng. Civil da P.M.C.
 CREA RNP N°. 110487152-1

PREFEITURA MUNICIPAL DE COREMAS - PB
CNPJ: 08.939.936/0001-94



OBRA:
OBRA: PAVIMENTAÇÃO DE VÁRIAS RUAS DO MUNICÍPIO DE COREMAS - PB

Bancos
SINAPI - 12/2023 - Paraíba
SBC - 01/2024 - Paraíba
SICRO3 - 10/2023 - Paraíba
ORSE - 12/2023 - Sergipe
AGETOP CIVIL - 10/2023 - Goiás
AGETOP RODOVIARIA - 10/2023 - Goiás

B.D.I.
23,38%

Encargos Sociais
Não Desonerado: embutido nos preços unitário dos insumos de mão de obra, de acordo com as bases.

Orçamento Sintético

Item	Código	Banco	Descrição	Und	Quant.	Valor Unit	Valor Unit com BDI	Total	Peso (%)
1			RUA AMÉLIA ALVES DE ARAÚJO					118.751,87	1,78 %
1.1			Serviços Preliminares					11.082,68	0,17 %
1.1.1	COMP PROP.7420	Próprio	PLACA DE OBRA EM CHAPA DE ACO GALVANIZADO	m²	8	380,76	469,78	3.758,24	0,06 %
1.1.2	98525	SINAPI	LIMPEZA MECANIZADA DE CAMADA VEGETAL, VEGETAÇÃO E PEQUENAS ÁRVORES (DIÂMETRO DE TRONCO MENOR QUE 0,20 M), COM TRATOR DE ESTEIRAS.AF_05/2018	m²	921,18	0,36	0,44	405,31	0,01 %
1.1.3	101819	SINAPI	RECOMPOSIÇÃO DE PAVIMENTO EM PARALELEPÍEDOS, REJUNTAMENTO COM ARGAMASSA, COM REAPROVEITAMENTO DOS PARALELEPÍEDOS, PARA O FECHAMENTO DE VALAS - INCLUSO RETIRADA E COLOCAÇÃO DO MATERIAL. AF_12/2020	m²	92,12	60,88	75,11	6.919,13	0,10 %
1.2			Serviços de Terraplenagem					423,74	0,01 %
1.2.1	COMP. PRÓP.	Próprio	SERVICOS TOPOGRAFICOS PARA PAVIMENTACAO, INCLUSIVE NOTA DE SERVICOS, ACOMPANHAMENTO E GREIDE	m²	921,18	0,38	0,46	423,74	0,01 %
1.3			Pavimentação - Etapa 1 - BLINDER					50.970,46	0,76 %
1.3.1	99814	SINAPI	LIMPEZA DE SUPERFÍCIE COM JATO DE ALTA PRESSÃO. AF_04/2019	m²	921,18	1,73	2,13	1.962,11	0,03 %
1.3.2	100987	SINAPI	CARGA DE MISTURA ASFÁLTICA EM CAMINHÃO BASCULANTE 14 M³ (UNIDADE: M3). AF_07/2020	m³	27,64	10,18	12,56	347,15	0,01 %
1.3.3	95876	SINAPI	TRANSPORTE COM CAMINHÃO BASCULANTE DE 14 M³, EM VIA URBANA PAVIMENTADA, DMT ATÉ 30 KM (UNIDADE: M3XKM). AF_07/2020	M3XKM	829,06	2,10	2,59	2.147,26	0,03 %
1.3.4	93593	SINAPI	TRANSPORTE COM CAMINHÃO BASCULANTE DE 14 M³, EM VIA URBANA PAVIMENTADA, ADICIONAL PARA DMT EXCEDENTE A 30 KM (UNIDADE: M3XKM). AF_07/2020	M3XKM	1271,23	0,85	1,04	1.322,07	0,02 %
1.3.5	95996	SINAPI	EXECUÇÃO DE PAVIMENTO COM APLICAÇÃO DE CONCRETO ASFÁLTICO, CAMADA DE BINDER - EXCLUSIVE CARGA E TRANSPORTE. AF_11/2019	m³	27,64	1.232,27	1.520,37	42.023,02	0,63 %

RUA CAPITÃO ANTÔNIO LEITE, Nº SN CENTRO, CEP: 58770-000
FONE: (83)3433-1074

ALLAM
PEREIRA DE
MOURA:0285
8972419

Digitally signed by ALLAM PEREIRA DE MOURA:02858972419
DN: C=BR, S=PB, L=Coremas, OU=Presencial, OU=36508740000180, OU=AC SyngularID Multipla, O=ICP-Brasil, CN=ALLAM PEREIRA DE MOURA:02858972419
Reason: your signing reason here
Location: your signing location here
Date: 2024.02.23 11:47:58-03'00'
Foxit PDF Reader Version: 2023.2.0

PREFEITURA MUNICIPAL DE COREMAS - PB
CNPJ: 08.939.936/0001-94

1.3.6	COMP. PRÓP.	Próprio	EXECUÇÃO DE PINTURA DE LIGAÇÃO COM EMULSÃO ASFÁLTICA RR-2C. AF_11/2019	m²	921,18	2,79	3,44	3.168,85	0,05 %
1.4			Pavimentação - Etapa 2 - CBUQ					50.970,46	0,76 %
1.4.1	99814	SINAPI	LIMPEZA DE SUPERFÍCIE COM JATO DE ALTA PRESSÃO. AF_04/2019	m²	921,18	1,73	2,13	1.962,11	0,03 %
1.4.2	100987	SINAPI	CARGA DE MISTURA ASFÁLTICA EM CAMINHÃO BASCULANTE 14 M³ (UNIDADE: M3). AF_07/2020	m³	27,64	10,18	12,56	347,15	0,01 %
1.4.3	95876	SINAPI	TRANSPORTE COM CAMINHÃO BASCULANTE DE 14 M³, EM VIA URBANA PAVIMENTADA, DMT ATÉ 30 KM (UNIDADE: M3XKM). AF_07/2020	M3XKM	829,06	2,10	2,59	2.147,26	0,03 %
1.4.4	93593	SINAPI	TRANSPORTE COM CAMINHÃO BASCULANTE DE 14 M³, EM VIA URBANA PAVIMENTADA, ADICIONAL PARA DMT EXCEDENTE A 30 KM (UNIDADE: M3XKM). AF_07/2020	M3XKM	1271,23	0,85	1,04	1.322,07	0,02 %
1.4.5	95996	SINAPI	EXECUÇÃO DE PAVIMENTO COM APLICAÇÃO DE CONCRETO ASFÁLTICO, CAMADA DE BINDER - EXCLUSIVE CARGA E TRANSPORTE. AF_11/2019	m³	27,64	1.232,27	1.520,37	42.023,02	0,63 %
1.4.6	COMP. PRÓP.	Próprio	EXECUÇÃO DE PINTURA DE LIGAÇÃO COM EMULSÃO ASFÁLTICA RR-2C. AF_11/2019	m²	921,18	2,79	3,44	3.168,85	0,05 %
1.5			Serviços Complementares					3.229,95	0,05 %
1.5.1	COMP. PRÓP. ORSE 4650 05/2023	Próprio	SINALIZAÇÃO PERMANENTE, VERTICAL, COM PLACA DE AÇO, PADRÃO DNER, LARGURA=0,60M, COM POSTE DE MADEIRA 2,60M FIXADO COM BASE DE CONCRETO 40X40X50 - PLACA FAIXA DE PEDRESTE	Unid.	2	617,10	761,37	1.522,74	0,02 %
1.5.2	COMP. PRÓP.	Próprio	SINALIZAÇÃO HORIZONTAL COM RESINA ACRÍLICA EMULSIONADA EM ÁGUA (0,4 mm)	m²	85,032	16,05	19,80	1.683,63	0,03 %
1.5.3	83693	SINAPI	CAIACAO EM MEIO FIO	m²	4,25	4,50	5,55	23,58	0,00 %
1.6			Serviços Finais					2.074,58	0,03 %
1.6.1	99814	SINAPI	LIMPEZA DE SUPERFÍCIE COM JATO DE ALTA PRESSÃO. AF_04/2019	m²	921,18	1,73	2,13	1.962,11	0,03 %
1.6.2	COMP. PRÓP.	Próprio	PLACA ESMALTADA PARA IDENTIFICAÇÃO NR DE RUA, DIMENSÕES 45X25CM	Unid.	1	91,16	112,47	112,47	0,00 %
2			RUA ANTÔNIO FIRMINO LEITE					59.337,85	0,89 %
2.1			Serviços Preliminares					3.724,25	0,06 %
2.1.1	98525	SINAPI	LIMPEZA MECANIZADA DE CAMADA VEGETAL, VEGETAÇÃO E PEQUENAS ÁRVORES (DIÂMETRO DE TRONCO MENOR QUE 0,20 M), COM TRATOR DE ESTEIRAS.AF_05/2018	m²	468,41	0,36	0,44	206,10	0,00 %
2.1.2	101819	SINAPI	RECOMPOSIÇÃO DE PAVIMENTO EM PARALELEPÍEDOS, REJUNTAMENTO COM ARGAMASSA, COM REAPROVEITAMENTO DOS PARALELEPÍEDOS, PARA O FECHAMENTO DE VALAS - INCLUSO RETIRADA E COLOCAÇÃO DO MATERIAL. AF_12/2020	m²	46,84	60,88	75,11	3.518,15	0,05 %
2.2			Serviços de Terraplenagem					215,46	0,00 %

RUA CAPITÃO ANTÔNIO LEITE, Nº SN CENTRO, CEP: 58770-000
FONE: (83)3433-1074

ALLAM PEREIRA DE MOURA:0285
8972419

Digitally signed by ALLAM PEREIRA DE MOURA:02858972419
DN: C=BR, S=PB, L=Coremas, OU=Presencial, OU=36508740000180, O=AC SyngularID Multipla, O=ICP-Brasil, CN=ALLAM PEREIRA DE MOURA:02858972419
Reason: your signing reason here
Location: your signing location here
Date: 2024.02.23 11:47:58-03'00'
Foxit PDF Reader Version: 2023.2.0

PREFEITURA MUNICIPAL DE COREMAS - PB
CNPJ: 08.939.936/0001-94

2.2.1	COMP. PRÓP.	Próprio	SERVICOS TOPOGRAFICOS PARA PAVIMENTACAO, INCLUSIVE NOTA DE SERVICOS, ACOMPANHAMENTO E GREIDE	m²	468,41	0,38	0,46	215,46	0,00 %
2.3			Pavimentação - Etapa 1 - BLINDER					25.910,81	0,39 %
2.3.1	99814	SINAPI	LIMPEZA DE SUPERFÍCIE COM JATO DE ALTA PRESSÃO. AF_04/2019	m²	468,41	1,73	2,13	997,71	0,01 %
2.3.2	100987	SINAPI	CARGA DE MISTURA ASFÁLTICA EM CAMINHÃO BASCULANTE 14 M³ (UNIDADE: M3). AF_07/2020	m³	14,05	10,18	12,56	176,46	0,00 %
2.3.3	95876	SINAPI	TRANSPORTE COM CAMINHÃO BASCULANTE DE 14 M³, EM VIA URBANA PAVIMENTADA, DMT ATÉ 30 KM (UNIDADE: M3XKM). AF_07/2020	M3XKM	421,57	2,10	2,59	1.091,86	0,02 %
2.3.4	93593	SINAPI	TRANSPORTE COM CAMINHÃO BASCULANTE DE 14 M³, EM VIA URBANA PAVIMENTADA, ADICIONAL PARA DMT EXCEDENTE A 30 KM (UNIDADE: M3XKM). AF_07/2020	M3XKM	646,41	0,85	1,04	672,26	0,01 %
2.3.5	95996	SINAPI	EXECUÇÃO DE PAVIMENTO COM APLICAÇÃO DE CONCRETO ASFÁLTICO, CAMADA DE BINDER - EXCLUSIVE CARGA E TRANSPORTE. AF_11/2019	m³	14,05	1.232,27	1.520,37	21.361,19	0,32 %
2.3.6	COMP. PRÓP.	Próprio	EXECUÇÃO DE PINTURA DE LIGAÇÃO COM EMULSÃO ASFÁLTICA RR-2C. AF_11/2019	m²	468,41	2,79	3,44	1.611,33	0,02 %
2.4			Pavimentação - Etapa 2 - CBUQ					25.910,81	0,39 %
2.4.1	99814	SINAPI	LIMPEZA DE SUPERFÍCIE COM JATO DE ALTA PRESSÃO. AF_04/2019	m²	468,41	1,73	2,13	997,71	0,01 %
2.4.2	100987	SINAPI	CARGA DE MISTURA ASFÁLTICA EM CAMINHÃO BASCULANTE 14 M³ (UNIDADE: M3). AF_07/2020	m³	14,05	10,18	12,56	176,46	0,00 %
2.4.3	95876	SINAPI	TRANSPORTE COM CAMINHÃO BASCULANTE DE 14 M³, EM VIA URBANA PAVIMENTADA, DMT ATÉ 30 KM (UNIDADE: M3XKM). AF_07/2020	M3XKM	421,57	2,10	2,59	1.091,86	0,02 %
2.4.4	93593	SINAPI	TRANSPORTE COM CAMINHÃO BASCULANTE DE 14 M³, EM VIA URBANA PAVIMENTADA, ADICIONAL PARA DMT EXCEDENTE A 30 KM (UNIDADE: M3XKM). AF_07/2020	M3XKM	646,41	0,85	1,04	672,26	0,01 %
2.4.5	95996	SINAPI	EXECUÇÃO DE PAVIMENTO COM APLICAÇÃO DE CONCRETO ASFÁLTICO, CAMADA DE BINDER - EXCLUSIVE CARGA E TRANSPORTE. AF_11/2019	m³	14,05	1.232,27	1.520,37	21.361,19	0,32 %
2.4.6	COMP. PRÓP.	Próprio	EXECUÇÃO DE PINTURA DE LIGAÇÃO COM EMULSÃO ASFÁLTICA RR-2C. AF_11/2019	m²	468,41	2,79	3,44	1.611,33	0,02 %
2.5			Serviços Complementares					2.466,34	0,04 %
2.5.1	COMP. PRÓP. ORSE 4650 05/2023	Próprio	SINALIZAÇÃO PERMANENTE, VERTICAL, COM PLACA DE AÇO, PADRÃO DNER, LARGURA=0,60M, COM POSTE DE MADEIRA 2,60M FIXADO COM BASE DE CONCRETO 40X40X50 - PLACA FAIXA DE PEDRESTE	Unid.	2	617,10	761,37	1.522,74	0,02 %
2.5.2	COMP. PRÓP.	Próprio	SINALIZAÇÃO HORIZONTAL COM RESINA ACRÍLICA EMULSIONADA EM ÁGUA (0,4 mm)	m²	46,998	16,05	19,80	930,56	0,01 %
2.5.3	83693	SINAPI	CAIACAO EM MEIO FIO	m²	2,35	4,50	5,55	13,04	0,00 %
2.6			Serviços Finais					1.110,18	0,02 %

RUA CAPITÃO ANTÔNIO LEITE, Nº SN CENTRO, CEP: 58770-000
FONE: (83)3433-1074

ALLAM
PEREIRA DE
MOURA:0285
8972419

Digitally signed by ALLAM PEREIRA DE MOURA:02858972419
DN: C=BR, S=PB, L=Coremas, OU=Presencial, OU=3650874000180, OU=AC SyngularID Multipla, O=ICP-Brasil, CN=ALLAM PEREIRA DE MOURA:02858972419
Reason: your signing reason here
Location: your signing location here
Date: 2024.02.23 11:47:58-03'00'
Foxit PDF Reader Version: 2023.2.0

PREFEITURA MUNICIPAL DE COREMAS - PB
CNPJ: 08.939.936/0001-94

2.6.1	99814	SINAPI	LIMPEZA DE SUPERFÍCIE COM JATO DE ALTA PRESSÃO. AF_04/2019	m²	468,41	1,73	2,13	997,71	0,01 %
2.6.2	COMP. PRÓP.	Próprio	PLACA ESMALTADA PARA IDENTIFICAÇÃO NR DE RUA, DIMENSÕES 45X25CM	Unid.	1	91,16	112,47	112,47	0,00 %
3			RUA ANTÔNIO PORFÍRIO OLIVEIRA					448.374,65	6,71 %
3.1			Serviços Preliminares					28.924,13	0,43 %
3.1.1	98525	SINAPI	LIMPEZA MECANIZADA DE CAMADA VEGETAL, VEGETAÇÃO E PEQUENAS ÁRVORES (DIÂMETRO DE TRONCO MENOR QUE 0,20 M), COM TRATOR DE ESTEIRAS.AF_05/2018	m²	3637,78	0,36	0,44	1.600,62	0,02 %
3.1.2	101819	SINAPI	RECOMPOSIÇÃO DE PAVIMENTO EM PARALELEPÍPEDOS, REJUNTAMENTO COM ARGAMASSA, COM REAPROVEITAMENTO DOS PARALELEPÍPEDOS, PARA O FECHAMENTO DE VALAS - INCLUSO RETIRADA E COLOCAÇÃO DO MATERIAL. AF_12/2020	m²	363,78	60,88	75,11	27.323,51	0,41 %
3.2			Serviços de Terraplenagem					1.673,37	0,03 %
3.2.1	COMP. PRÓP.	Próprio	SERVICOS TOPOGRAFICOS PARA PAVIMENTACAO, INCLUSIVE NOTA DE SERVICOS, ACOMPANHAMENTO E GREIDE	m²	3637,78	0,38	0,46	1.673,37	0,03 %
3.3			Pavimentação - Etapa 1 - BLINDER					201.251,67	3,01 %
3.3.1	99814	SINAPI	LIMPEZA DE SUPERFÍCIE COM JATO DE ALTA PRESSÃO. AF_04/2019	m²	3637,78	1,73	2,13	7.748,47	0,12 %
3.3.2	100987	SINAPI	CARGA DE MISTURA ASFÁLTICA EM CAMINHÃO BASCULANTE 14 M³ (UNIDADE: M3). AF_07/2020	m³	109,13	10,18	12,56	1.370,67	0,02 %
3.3.3	95876	SINAPI	TRANSPORTE COM CAMINHÃO BASCULANTE DE 14 M³, EM VIA URBANA PAVIMENTADA, DMT ATÉ 30 KM (UNIDADE: M3XKM). AF_07/2020	M3XKM	3274	2,10	2,59	8.479,66	0,13 %
3.3.4	93593	SINAPI	TRANSPORTE COM CAMINHÃO BASCULANTE DE 14 M³, EM VIA URBANA PAVIMENTADA, ADICIONAL PARA DMT EXCEDENTE A 30 KM (UNIDADE: M3XKM). AF_07/2020	M3XKM	5020,14	0,85	1,04	5.220,94	0,08 %
3.3.5	95996	SINAPI	EXECUÇÃO DE PAVIMENTO COM APLICAÇÃO DE CONCRETO ASFÁLTICO, CAMADA DE BINDER - EXCLUSIVE CARGA E TRANSPORTE. AF_11/2019	m³	109,13	1.232,27	1.520,37	165.917,97	2,48 %
3.3.6	COMP. PRÓP.	Próprio	EXECUÇÃO DE PINTURA DE LIGAÇÃO COM EMULSÃO ASFÁLTICA RR-2C. AF_11/2019	m²	3637,78	2,79	3,44	12.513,96	0,19 %
3.4			Pavimentação - Etapa 2 - CBUQ					201.251,67	3,01 %
3.4.1	99814	SINAPI	LIMPEZA DE SUPERFÍCIE COM JATO DE ALTA PRESSÃO. AF_04/2019	m²	3637,78	1,73	2,13	7.748,47	0,12 %
3.4.2	100987	SINAPI	CARGA DE MISTURA ASFÁLTICA EM CAMINHÃO BASCULANTE 14 M³ (UNIDADE: M3). AF_07/2020	m³	109,13	10,18	12,56	1.370,67	0,02 %
3.4.3	95876	SINAPI	TRANSPORTE COM CAMINHÃO BASCULANTE DE 14 M³, EM VIA URBANA PAVIMENTADA, DMT ATÉ 30 KM (UNIDADE: M3XKM). AF_07/2020	M3XKM	3274	2,10	2,59	8.479,66	0,13 %
3.4.4	93593	SINAPI	TRANSPORTE COM CAMINHÃO BASCULANTE DE 14 M³, EM VIA URBANA PAVIMENTADA, ADICIONAL PARA DMT EXCEDENTE A 30 KM (UNIDADE: M3XKM). AF_07/2020	M3XKM	5020,14	0,85	1,04	5.220,94	0,08 %

RUA CAPITÃO ANTÔNIO LEITE, Nº SN CENTRO, CEP: 58770-000
FONE: (83)3433-1074

ALLAM PEREIRA DE MOURA:02858972419
8972419

Digitally signed by ALLAM PEREIRA DE MOURA:02858972419
DN: C=BR, S=PB, L=Coremas, OU=Presencial, OU=36508740000180, OU=AC SyngularID Multipla, O=ICP-Brasil, CN=ALLAM PEREIRA DE MOURA:02858972419
Reason: your signing reason here
Location: your signing location here
Date: 2024.02.23 11:47:58-03'00'
Foxit PDF Reader Version: 2023.2.0

PREFEITURA MUNICIPAL DE COREMAS - PB
CNPJ: 08.939.936/0001-94

3.4.5	95996	SINAPI	EXECUÇÃO DE PAVIMENTO COM APLICAÇÃO DE CONCRETO ASFÁLTICO, CAMADA DE BINDER - EXCLUSIVE CARGA E TRANSPORTE. AF_11/2019	m³	109,13	1.232,27	1.520,37	165.917,97	2,48 %
3.4.6	COMP. PRÓP.	Próprio	EXECUÇÃO DE PINTURA DE LIGAÇÃO COM EMULSÃO ASFÁLTICA RR-2C. AF_11/2019	m²	3637,78	2,79	3,44	12.513,96	0,19 %
3.5			Serviços Complementares					7.412,87	0,11 %
3.5.1	COMP. PRÓP. ORSE 4650 05/2023	Próprio	SINALIZAÇÃO PERMANENTE, VERTICAL, COM PLACA DE AÇO, PADRÃO DNER, LARGURA=0,60M, COM POSTE DE MADEIRA 2,60M FIXADO COM BASE DE CONCRETO 40X40X50 - PLACA FAIXA DE PEDRESTE	Unid.	2	617,10	761,37	1.522,74	0,02 %
3.5.2	COMP. PRÓP.	Próprio	SINALIZAÇÃO HORIZONTAL COM RESINA ACRÍLICA EMULSIONADA EM ÁGUA (0,4 mm)	m²	293,37	16,05	19,80	5.808,72	0,09 %
3.5.3	83693	SINAPI	CAIACAO EM MEIO FIO	m²	14,67	4,50	5,55	81,41	0,00 %
3.6			Serviços Finais					7.860,94	0,12 %
3.6.1	99814	SINAPI	LIMPEZA DE SUPERFÍCIE COM JATO DE ALTA PRESSÃO. AF_04/2019	m²	3637,78	1,73	2,13	7.748,47	0,12 %
3.6.2	COMP. PRÓP.	Próprio	PLACA ESMALTADA PARA IDENTIFICAÇÃO NR DE RUA, DIMENSÕES 45X25CM	Unid.	1	91,16	112,47	112,47	0,00 %
4			RUA ANTÔNIO TIRBUTINO					37.246,46	0,56 %
4.1			Serviços Preliminares					2.260,47	0,03 %
4.1.1	98525	SINAPI	LIMPEZA MECANIZADA DE CAMADA VEGETAL, VEGETAÇÃO E PEQUENAS ÁRVORES (DIÂMETRO DE TRONCO MENOR QUE 0,20 M), COM TRATOR DE ESTEIRAS.AF_05/2018	m²	284,34	0,36	0,44	125,10	0,00 %
4.1.2	101819	SINAPI	RECOMPOSIÇÃO DE PAVIMENTO EM PARALELEPÍEDOS, REJUNTAMENTO COM ARGAMASSA, COM REAPROVEITAMENTO DOS PARALELEPÍEDOS, PARA O FECHAMENTO DE VALAS - INCLUSO RETIRADA E COLOCAÇÃO DO MATERIAL. AF_12/2020	m²	28,43	60,88	75,11	2.135,37	0,03 %
4.2			Serviços de Terraplenagem					130,79	0,00 %
4.2.1	COMP. PRÓP.	Próprio	SERVICOS TOPOGRAFICOS PARA PAVIMENTACAO, INCLUSIVE NOTA DE SERVICOS, ACOMPANHAMENTO E GREIDE	m²	284,34	0,38	0,46	130,79	0,00 %
4.3			Pavimentação - Etapa 1 - BLINDER					15.730,52	0,24 %
4.3.1	99814	SINAPI	LIMPEZA DE SUPERFÍCIE COM JATO DE ALTA PRESSÃO. AF_04/2019	m²	284,34	1,73	2,13	605,64	0,01 %
4.3.2	100987	SINAPI	CARGA DE MISTURA ASFÁLTICA EM CAMINHÃO BASCULANTE 14 M³ (UNIDADE: M3). AF_07/2020	m³	8,53	10,18	12,56	107,13	0,00 %
4.3.3	95876	SINAPI	TRANSPORTE COM CAMINHÃO BASCULANTE DE 14 M³, EM VIA URBANA PAVIMENTADA, DMT ATÉ 30 KM (UNIDADE: M3XKM). AF_07/2020	M3XKM	255,91	2,10	2,59	662,80	0,01 %
4.3.4	93593	SINAPI	TRANSPORTE COM CAMINHÃO BASCULANTE DE 14 M³, EM VIA URBANA PAVIMENTADA, ADICIONAL PARA DMT EXCEDENTE A 30 KM (UNIDADE: M3XKM). AF_07/2020	M3XKM	392,39	0,85	1,04	408,08	0,01 %

RUA CAPITÃO ANTÔNIO LEITE, Nº SN CENTRO, CEP: 58770-000
FONE: (83)3433-1074

ALLAM PEREIRA DE MOURA:02858972419
Digitally signed by ALLAM PEREIRA DE MOURA:02858972419
DN: C=BR, S=PB, L=Coremas, OU=Presencial, OU=36508740000180, OU=AC SyngularID Multipla, O=ICP-Brasil, CN=ALLAM PEREIRA DE MOURA:02858972419
Reason: your signing reason here
Location: your signing location here
Date: 2024.02.23 11:47:58-03'00'
Foxit PDF Reader Version: 2023.2.0

PREFEITURA MUNICIPAL DE COREMAS - PB
CNPJ: 08.939.936/0001-94

4.3.5	95996	SINAPI	EXECUÇÃO DE PAVIMENTO COM APLICAÇÃO DE CONCRETO ASFÁLTICO, CAMADA DE BINDER - EXCLUSIVE CARGA E TRANSPORTE. AF_11/2019	m³	8,53	1.232,27	1.520,37	12.968,75	0,19 %
4.3.6	COMP. PRÓP.	Próprio	EXECUÇÃO DE PINTURA DE LIGAÇÃO COM EMULSÃO ASFÁLTICA RR-2C. AF_11/2019	m²	284,34	2,79	3,44	978,12	0,01 %
4.4			Pavimentação - Etapa 2 - CBUQ					15.730,52	0,24 %
4.4.1	99814	SINAPI	LIMPEZA DE SUPERFÍCIE COM JATO DE ALTA PRESSÃO. AF_04/2019	m²	284,34	1,73	2,13	605,64	0,01 %
4.4.2	100987	SINAPI	CARGA DE MISTURA ASFÁLTICA EM CAMINHÃO BASCULANTE 14 M³ (UNIDADE: M3). AF_07/2020	m³	8,53	10,18	12,56	107,13	0,00 %
4.4.3	95876	SINAPI	TRANSPORTE COM CAMINHÃO BASCULANTE DE 14 M³, EM VIA URBANA PAVIMENTADA, DMT ATÉ 30 KM (UNIDADE: M3XKM). AF_07/2020	M3XKM	255,91	2,10	2,59	662,80	0,01 %
4.4.4	93593	SINAPI	TRANSPORTE COM CAMINHÃO BASCULANTE DE 14 M³, EM VIA URBANA PAVIMENTADA, ADICIONAL PARA DMT EXCEDENTE A 30 KM (UNIDADE: M3XKM). AF_07/2020	M3XKM	392,39	0,85	1,04	408,08	0,01 %
4.4.5	95996	SINAPI	EXECUÇÃO DE PAVIMENTO COM APLICAÇÃO DE CONCRETO ASFÁLTICO, CAMADA DE BINDER - EXCLUSIVE CARGA E TRANSPORTE. AF_11/2019	m³	8,53	1.232,27	1.520,37	12.968,75	0,19 %
4.4.6	COMP. PRÓP.	Próprio	EXECUÇÃO DE PINTURA DE LIGAÇÃO COM EMULSÃO ASFÁLTICA RR-2C. AF_11/2019	m²	284,34	2,79	3,44	978,12	0,01 %
4.5			Serviços Complementares					2.676,05	0,04 %
4.5.1	COMP. PRÓP. ORSE 4650 05/2023	Próprio	SINALIZAÇÃO PERMANENTE, VERTICAL, COM PLACA DE AÇO, PADRÃO DNER, LARGURA=0,60M, COM POSTE DE MADEIRA 2,60M FIXADO COM BASE DE CONCRETO 40X40X50 - PLACA FAIXA DE PEDRESTE	Unid.	2	617,10	761,37	1.522,74	0,02 %
4.5.2	COMP. PRÓP.	Próprio	SINALIZAÇÃO HORIZONTAL COM RESINA ACRÍLICA EMULSIONADA EM ÁGUA (0,4 mm)	m²	57,444	16,05	19,80	1.137,39	0,02 %
4.5.3	83693	SINAPI	CAIACAO EM MEIO FIO	m²	2,87	4,50	5,55	15,92	0,00 %
4.6			Serviços Finais					718,11	0,01 %
4.6.1	99814	SINAPI	LIMPEZA DE SUPERFÍCIE COM JATO DE ALTA PRESSÃO. AF_04/2019	m²	284,34	1,73	2,13	605,64	0,01 %
4.6.2	COMP. PRÓP.	Próprio	PLACA ESMALTADA PARA IDENTIFICAÇÃO NR DE RUA, DIMENSÕES 45X25CM	Unid.	1	91,16	112,47	112,47	0,00 %
5			RUA BENILDO FAUSTINO DA SILVA					93.684,07	1,40 %
5.1			Serviços Preliminares					5.948,12	0,09 %
5.1.1	98525	SINAPI	LIMPEZA MECANIZADA DE CAMADA VEGETAL, VEGETAÇÃO E PEQUENAS ÁRVORES (DIÂMETRO DE TRONCO MENOR QUE 0,20 M), COM TRATOR DE ESTEIRAS. AF_05/2018	m²	748,07	0,36	0,44	329,15	0,00 %
5.1.2	101819	SINAPI	RECOMPOSIÇÃO DE PAVIMENTO EM PARALELEPÍEDOS, REJUNTAMENTO COM ARGAMASSA, COM REAPROVEITAMENTO DOS PARALELEPÍEDOS, PARA O FECHAMENTO DE VALAS - INCLUSO RETIRADA E COLOCAÇÃO DO MATERIAL. AF_12/2020	m²	74,81	60,88	75,11	5.618,97	0,08 %

RUA CAPITÃO ANTÔNIO LEITE, Nº SN CENTRO, CEP: 58770-000
FONE: (83)3433-1074

ALLAM
PEREIRA DE
MOURA:0285
8972419

Digitally signed by ALLAM PEREIRA DE MOURA:02858972419
DN: C=BR, S=PB, L=Coremas, OU= Presencial, OU=36508740000180, O=AC SyngularID Multipla, O=ICP-Brasil, CN=ALLAM PEREIRA DE MOURA:02858972419
Reason: your signing reason here
Location: your signing location here
Date: 2024.02.23 11:47:58-03'00'
Foxit PDF Reader Version: 2023.2.0

PREFEITURA MUNICIPAL DE COREMAS - PB
CNPJ: 08.939.936/0001-94

5.2			Serviços de Terraplenagem					344,11	0,01 %
5.2.1	COMP. PRÓP.	Próprio	SERVICOS TOPOGRAFICOS PARA PAVIMENTACAO, INCLUSIVE NOTA DE SERVICOS, ACOMPANHAMENTO E GREIDE	m²	748,07	0,38	0,46	344,11	0,01 %
5.3			Pavimentação - Etapa 1 - BLINDER					41.383,05	0,62 %
5.3.1	99814	SINAPI	LIMPEZA DE SUPERFÍCIE COM JATO DE ALTA PRESSÃO. AF_04/2019	m²	748,07	1,73	2,13	1.593,38	0,02 %
5.3.2	100987	SINAPI	CARGA DE MISTURA ASFÁLTICA EM CAMINHÃO BASCULANTE 14 M³ (UNIDADE: M3). AF_07/2020	m³	22,44	10,18	12,56	281,84	0,00 %
5.3.3	95876	SINAPI	TRANSPORTE COM CAMINHÃO BASCULANTE DE 14 M³, EM VIA URBANA PAVIMENTADA, DMT ATÉ 30 KM (UNIDADE: M3XKM). AF_07/2020	M3XKM	673,26	2,10	2,59	1.743,74	0,03 %
5.3.4	93593	SINAPI	TRANSPORTE COM CAMINHÃO BASCULANTE DE 14 M³, EM VIA URBANA PAVIMENTADA, ADICIONAL PARA DMT EXCEDENTE A 30 KM (UNIDADE: M3XKM). AF_07/2020	M3XKM	1032,34	0,85	1,04	1.073,63	0,02 %
5.3.5	95996	SINAPI	EXECUÇÃO DE PAVIMENTO COM APLICAÇÃO DE CONCRETO ASFÁLTICO, CAMADA DE BINDER - EXCLUSIVE CARGA E TRANSPORTE. AF_11/2019	m³	22,44	1.232,27	1.520,37	34.117,10	0,51 %
5.3.6	COMP. PRÓP.	Próprio	EXECUÇÃO DE PINTURA DE LIGAÇÃO COM EMULSÃO ASFÁLTICA RR-2C. AF_11/2019	m²	748,07	2,79	3,44	2.573,36	0,04 %
5.4			Pavimentação - Etapa 2 - CBUQ					41.383,05	0,62 %
5.4.1	99814	SINAPI	LIMPEZA DE SUPERFÍCIE COM JATO DE ALTA PRESSÃO. AF_04/2019	m²	748,07	1,73	2,13	1.593,38	0,02 %
5.4.2	100987	SINAPI	CARGA DE MISTURA ASFÁLTICA EM CAMINHÃO BASCULANTE 14 M³ (UNIDADE: M3). AF_07/2020	m³	22,44	10,18	12,56	281,84	0,00 %
5.4.3	95876	SINAPI	TRANSPORTE COM CAMINHÃO BASCULANTE DE 14 M³, EM VIA URBANA PAVIMENTADA, DMT ATÉ 30 KM (UNIDADE: M3XKM). AF_07/2020	M3XKM	673,26	2,10	2,59	1.743,74	0,03 %
5.4.4	93593	SINAPI	TRANSPORTE COM CAMINHÃO BASCULANTE DE 14 M³, EM VIA URBANA PAVIMENTADA, ADICIONAL PARA DMT EXCEDENTE A 30 KM (UNIDADE: M3XKM). AF_07/2020	M3XKM	1032,34	0,85	1,04	1.073,63	0,02 %
5.4.5	95996	SINAPI	EXECUÇÃO DE PAVIMENTO COM APLICAÇÃO DE CONCRETO ASFÁLTICO, CAMADA DE BINDER - EXCLUSIVE CARGA E TRANSPORTE. AF_11/2019	m³	22,44	1.232,27	1.520,37	34.117,10	0,51 %
5.4.6	COMP. PRÓP.	Próprio	EXECUÇÃO DE PINTURA DE LIGAÇÃO COM EMULSÃO ASFÁLTICA RR-2C. AF_11/2019	m²	748,07	2,79	3,44	2.573,36	0,04 %
5.5			Serviços Complementares					2.919,89	0,04 %
5.5.1	COMP. PRÓP. ORSE 4650 05/2023	Próprio	SINALIZAÇÃO PERMANENTE, VERTICAL, COM PLACA DE AÇO, PADRÃO DNER, LARGURA=0,60M, COM POSTE DE MADEIRA 2,60M FIXADO COM BASE DE CONCRETO 40X40X50 - PLACA FAIXA DE PEDRESTE	Unid.	2	617,10	761,37	1.522,74	0,02 %
5.5.2	COMP. PRÓP.	Próprio	SINALIZAÇÃO HORIZONTAL COM RESINA ACRÍLICA EMULSIONADA EM ÁGUA (0,4 mm)	m²	69,588	16,05	19,80	1.377,84	0,02 %
5.5.3	83693	SINAPI	CAIACAO EM MEIO FIO	m²	3,48	4,50	5,55	19,31	0,00 %

RUA CAPITÃO ANTÔNIO LEITE, Nº SN CENTRO, CEP: 58770-000
FONE: (83)3433-1074

ALLAM PEREIRA DE MOURA:02858972419
8972419

Digitally signed by ALLAM PEREIRA DE MOURA:02858972419
DN: C=BR, S=PB, L=Coremas, OU=Presencial, OU=36508740000180, OU=AC SyngularID Multipla, O=ICP-Brasil, CN=ALLAM PEREIRA DE MOURA:02858972419
Reason: your signing reason here
Location: your signing location here
Date: 2024.02.23 11:47:58-0300
Foxit PDF Reader Version: 2023.2.0

PREFEITURA MUNICIPAL DE COREMAS - PB
CNPJ: 08.939.936/0001-94

5.6			Serviços Finais					1.705,85	0,03 %
5.6.1	99814	SINAPI	LIMPEZA DE SUPERFÍCIE COM JATO DE ALTA PRESSÃO. AF_04/2019	m²	748,07	1,73	2,13	1.593,38	0,02 %
5.6.2	COMP. PRÓP.	Próprio	PLACA ESMALTADA PARA IDENTIFICAÇÃO NR DE RUA, DIMENSÕES 45X25CM	Unid.	1	91,16	112,47	112,47	0,00 %
6			RUA EDGAR ALVES CABRAL					435.901,85	6,53 %
6.1			Serviços Preliminares					28.136,21	0,42 %
6.1.1	98525	SINAPI	LIMPEZA MECANIZADA DE CAMADA VEGETAL, VEGETAÇÃO E PEQUENAS ÁRVORES (DIÂMETRO DE TRONCO MENOR QUE 0,20 M), COM TRATOR DE ESTEIRAS.AF_05/2018	m²	3538,74	0,36	0,44	1.557,04	0,02 %
6.1.2	101819	SINAPI	RECOMPOSIÇÃO DE PAVIMENTO EM PARALELEPÍEDOS, REJUNTAMENTO COM ARGAMASSA, COM REAPROVEITAMENTO DOS PARALELEPÍEDOS, PARA O FECHAMENTO DE VALAS - INCLUSO RETIRADA E COLOCAÇÃO DO MATERIAL. AF_12/2020	m²	353,87	60,88	75,11	26.579,17	0,40 %
6.2			Serviços de Terraplenagem					1.627,82	0,02 %
6.2.1	COMP. PRÓP.	Próprio	SERVICOS TOPOGRAFICOS PARA PAVIMENTACAO, INCLUSIVE NOTA DE SERVICOS, ACOMPANHAMENTO E GREIDE	m²	3538,74	0,38	0,46	1.627,82	0,02 %
6.3			Pavimentação - Etapa 1 - BLINDER					195.774,20	2,93 %
6.3.1	99814	SINAPI	LIMPEZA DE SUPERFÍCIE COM JATO DE ALTA PRESSÃO. AF_04/2019	m²	3538,74	1,73	2,13	7.537,51	0,11 %
6.3.2	100987	SINAPI	CARGA DE MISTURA ASFÁLTICA EM CAMINHÃO BASCULANTE 14 M³ (UNIDADE: M3). AF_07/2020	m³	106,16	10,18	12,56	1.333,36	0,02 %
6.3.3	95876	SINAPI	TRANSPORTE COM CAMINHÃO BASCULANTE DE 14 M³, EM VIA URBANA PAVIMENTADA, DMT ATÉ 30 KM (UNIDADE: M3XKM). AF_07/2020	M3XKM	3184,87	2,10	2,59	8.248,81	0,12 %
6.3.4	93593	SINAPI	TRANSPORTE COM CAMINHÃO BASCULANTE DE 14 M³, EM VIA URBANA PAVIMENTADA, ADICIONAL PARA DMT EXCEDENTE A 30 KM (UNIDADE: M3XKM). AF_07/2020	M3XKM	4883,46	0,85	1,04	5.078,79	0,08 %
6.3.5	95996	SINAPI	EXECUÇÃO DE PAVIMENTO COM APLICAÇÃO DE CONCRETO ASFÁLTICO, CAMADA DE BINDER - EXCLUSIVE CARGA E TRANSPORTE. AF_11/2019	m³	106,16	1.232,27	1.520,37	161.402,47	2,42 %
6.3.6	COMP. PRÓP.	Próprio	EXECUÇÃO DE PINTURA DE LIGAÇÃO COM EMULSÃO ASFÁLTICA RR-2C. AF_11/2019	m²	3538,74	2,79	3,44	12.173,26	0,18 %
6.4			Pavimentação - Etapa 2 - CBUQ					195.774,20	2,93 %
6.4.1	99814	SINAPI	LIMPEZA DE SUPERFÍCIE COM JATO DE ALTA PRESSÃO. AF_04/2019	m²	3538,74	1,73	2,13	7.537,51	0,11 %
6.4.2	100987	SINAPI	CARGA DE MISTURA ASFÁLTICA EM CAMINHÃO BASCULANTE 14 M³ (UNIDADE: M3). AF_07/2020	m³	106,16	10,18	12,56	1.333,36	0,02 %
6.4.3	95876	SINAPI	TRANSPORTE COM CAMINHÃO BASCULANTE DE 14 M³, EM VIA URBANA PAVIMENTADA, DMT ATÉ 30 KM (UNIDADE: M3XKM). AF_07/2020	M3XKM	3184,87	2,10	2,59	8.248,81	0,12 %

RUA CAPITÃO ANTÔNIO LEITE, Nº SN CENTRO, CEP: 58770-000
FONE: (83)3433-1074

ALLAM PEREIRA DE MOURA:02858972419
Digitally signed by ALLAM PEREIRA DE MOURA:02858972419
DN: C=BR, S=PB, L=Coremas, OU=Presencial, OU=3650874000180, OU=AC SyngularID Multipla, O=ICP-Brasil, CN=ALLAM PEREIRA DE MOURA:02858972419
Reason: your signing reason here
Location: your signing location here
Date: 2024.02.23 11:47:58-03'00'
Foxit PDF Reader Version: 2023.2.0

PREFEITURA MUNICIPAL DE COREMAS - PB
CNPJ: 08.939.936/0001-94

6.4.4	93593	SINAPI	TRANSPORTE COM CAMINHÃO BASCULANTE DE 14 M³, EM VIA URBANA PAVIMENTADA, ADICIONAL PARA DMT EXCEDENTE A 30 KM (UNIDADE: M3XKM). AF_07/2020	M3XKM	4883,46	0,85	1,04	5.078,79	0,08 %
6.4.5	95996	SINAPI	EXECUÇÃO DE PAVIMENTO COM APLICAÇÃO DE CONCRETO ASFÁLTICO, CAMADA DE BINDER - EXCLUSIVE CARGA E TRANSPORTE. AF_11/2019	m³	106,16	1.232,27	1.520,37	161.402,47	2,42 %
6.4.6	COMP. PRÓP.	Próprio	EXECUÇÃO DE PINTURA DE LIGAÇÃO COM EMULSÃO ASFÁLTICA RR-2C. AF_11/2019	m²	3538,74	2,79	3,44	12.173,26	0,18 %
6.5			Serviços Complementares					6.939,44	0,10 %
6.5.1	COMP. PRÓP. ORSE 4650 05/2023	Próprio	SINALIZAÇÃO PERMANENTE, VERTICAL, COM PLACA DE AÇO, PADRÃO DNER, LARGURA=0,60M, COM POSTE DE MADEIRA 2,60M FIXADO COM BASE DE CONCRETO 40X40X50 - PLACA FAIXA DE PEDRESTE	Unid.	2	617,10	761,37	1.522,74	0,02 %
6.5.2	COMP. PRÓP.	Próprio	SINALIZAÇÃO HORIZONTAL COM RESINA ACRÍLICA EMULSIONADA EM ÁGUA (0,4 mm)	m²	269,79	16,05	19,80	5.341,84	0,08 %
6.5.3	83693	SINAPI	CAIACAO EM MEIO FIO	m²	13,49	4,50	5,55	74,86	0,00 %
6.6			Serviços Finais					7.649,98	0,11 %
6.6.1	99814	SINAPI	LIMPEZA DE SUPERFÍCIE COM JATO DE ALTA PRESSÃO. AF_04/2019	m²	3538,74	1,73	2,13	7.537,51	0,11 %
6.6.2	COMP. PRÓP.	Próprio	PLACA ESMALTADA PARA IDENTIFICAÇÃO NR DE RUA, DIMENSÕES 45X25CM	Unid.	1	91,16	112,47	112,47	0,00 %
7			RUA ESTEVAN MARINHO					341.808,72	5,12 %
7.1			Serviços Preliminares					22.001,98	0,33 %
7.1.1	98525	SINAPI	LIMPEZA MECANIZADA DE CAMADA VEGETAL, VEGETAÇÃO E PEQUENAS ÁRVORES (DIÂMETRO DE TRONCO MENOR QUE 0,20 M), COM TRATOR DE ESTEIRAS.AF_05/2018	m²	2767,16	0,36	0,44	1.217,55	0,02 %
7.1.2	101819	SINAPI	RECOMPOSIÇÃO DE PAVIMENTO EM PARALELEPÍPEDOS, REJUNTAMENTO COM ARGAMASSA, COM REAPROVEITAMENTO DOS PARALELEPÍPEDOS, PARA O FECHAMENTO DE VALAS - INCLUSO RETIRADA E COLOCAÇÃO DO MATERIAL. AF_12/2020	m²	276,72	60,88	75,11	20.784,43	0,31 %
7.2			Serviços de Terraplenagem					1.272,89	0,02 %
7.2.1	COMP. PRÓP.	Próprio	SERVICOS TOPOGRAFICOS PARA PAVIMENTACAO, INCLUSIVE NOTA DE SERVICOS, ACOMPANHAMENTO E GREIDE	m²	2767,16	0,38	0,46	1.272,89	0,02 %
7.3			Pavimentação - Etapa 1 - BLINDER					153.083,24	2,29 %
7.3.1	99814	SINAPI	LIMPEZA DE SUPERFÍCIE COM JATO DE ALTA PRESSÃO. AF_04/2019	m²	2767,16	1,73	2,13	5.894,05	0,09 %
7.3.2	100987	SINAPI	CARGA DE MISTURA ASFÁLTICA EM CAMINHÃO BASCULANTE 14 M³ (UNIDADE: M3). AF_07/2020	m³	83,01	10,18	12,56	1.042,60	0,02 %
7.3.3	95876	SINAPI	TRANSPORTE COM CAMINHÃO BASCULANTE DE 14 M³, EM VIA URBANA PAVIMENTADA, DMT ATÉ 30 KM (UNIDADE: M3XKM). AF_07/2020	M3XKM	2490,44	2,10	2,59	6.450,23	0,10 %

RUA CAPITÃO ANTÔNIO LEITE, Nº SN CENTRO, CEP: 58770-000
FONE: (83)3433-1074

ALLAM
PEREIRA DE
MOURA:0285
8972419

Digitally signed by ALLAM PEREIRA DE MOURA:02858972419
DN: C=BR, S=PB, L=Coremas, OU=Presencial, OU=36508740000180, OU=AC SyngularID Multipla, O=ICP-Brasil, CN=ALLAM PEREIRA DE MOURA:02858972419
Reason: your signing reason here
Location: your signing location here
Date: 2024.02.23 11:47:58-03'00'
Foxit PDF Reader Version: 2023.2.0

PREFEITURA MUNICIPAL DE COREMAS - PB
CNPJ: 08.939.936/0001-94

7.3.4	93593	SINAPI	TRANSPORTE COM CAMINHÃO BASCULANTE DE 14 M³, EM VIA URBANA PAVIMENTADA, ADICIONAL PARA DMT EXCEDENTE A 30 KM (UNIDADE: M3XKM). AF_07/2020	M3XKM	3818,68	0,85	1,04	3.971,42	0,06 %
7.3.5	95996	SINAPI	EXECUÇÃO DE PAVIMENTO COM APLICAÇÃO DE CONCRETO ASFÁLTICO, CAMADA DE BINDER - EXCLUSIVE CARGA E TRANSPORTE. AF_11/2019	m³	83,01	1.232,27	1.520,37	126.205,91	1,89 %
7.3.6	COMP. PRÓP.	Próprio	EXECUÇÃO DE PINTURA DE LIGAÇÃO COM EMULSÃO ASFÁLTICA RR-2C. AF_11/2019	m²	2767,16	2,79	3,44	9.519,03	0,14 %
7.4			Pavimentação - Etapa 2 - CBUQ					153.083,24	2,29 %
7.4.1	99814	SINAPI	LIMPEZA DE SUPERFÍCIE COM JATO DE ALTA PRESSÃO. AF_04/2019	m²	2767,16	1,73	2,13	5.894,05	0,09 %
7.4.2	100987	SINAPI	CARGA DE MISTURA ASFÁLTICA EM CAMINHÃO BASCULANTE 14 M³ (UNIDADE: M3). AF_07/2020	m³	83,01	10,18	12,56	1.042,60	0,02 %
7.4.3	95876	SINAPI	TRANSPORTE COM CAMINHÃO BASCULANTE DE 14 M³, EM VIA URBANA PAVIMENTADA, DMT ATÉ 30 KM (UNIDADE: M3XKM). AF_07/2020	M3XKM	2490,44	2,10	2,59	6.450,23	0,10 %
7.4.4	93593	SINAPI	TRANSPORTE COM CAMINHÃO BASCULANTE DE 14 M³, EM VIA URBANA PAVIMENTADA, ADICIONAL PARA DMT EXCEDENTE A 30 KM (UNIDADE: M3XKM). AF_07/2020	M3XKM	3818,68	0,85	1,04	3.971,42	0,06 %
7.4.5	95996	SINAPI	EXECUÇÃO DE PAVIMENTO COM APLICAÇÃO DE CONCRETO ASFÁLTICO, CAMADA DE BINDER - EXCLUSIVE CARGA E TRANSPORTE. AF_11/2019	m³	83,01	1.232,27	1.520,37	126.205,91	1,89 %
7.4.6	COMP. PRÓP.	Próprio	EXECUÇÃO DE PINTURA DE LIGAÇÃO COM EMULSÃO ASFÁLTICA RR-2C. AF_11/2019	m²	2767,16	2,79	3,44	9.519,03	0,14 %
7.5			Serviços Complementares					6.360,85	0,10 %
7.5.1	COMP. PRÓP. ORSE 4650 05/2023	Próprio	SINALIZAÇÃO PERMANENTE, VERTICAL, COM PLACA DE AÇO, PADRÃO DNER, LARGURA=0,60M, COM POSTE DE MADEIRA 2,60M FIXADO COM BASE DE CONCRETO 40X40X50 - PLACA FAIXA DE PEDRESTE	Unid.	2	617,10	761,37	1.522,74	0,02 %
7.5.2	COMP. PRÓP.	Próprio	SINALIZAÇÃO HORIZONTAL COM RESINA ACRÍLICA EMULSIONADA EM ÁGUA (0,4 mm)	m²	240,972	16,05	19,80	4.771,24	0,07 %
7.5.3	83693	SINAPI	CAIACAO EM MEIO FIO	m²	12,05	4,50	5,55	66,87	0,00 %
7.6			Serviços Finais					6.006,52	0,09 %
7.6.1	99814	SINAPI	LIMPEZA DE SUPERFÍCIE COM JATO DE ALTA PRESSÃO. AF_04/2019	m²	2767,16	1,73	2,13	5.894,05	0,09 %
7.6.2	COMP. PRÓP.	Próprio	PLACA ESMALTADA PARA IDENTIFICAÇÃO NR DE RUA, DIMENSÕES 45X25CM	Unid.	1	91,16	112,47	112,47	0,00 %
8			RUA ESTUDANTE KIMARA FERREIRA					357.405,59	5,35 %
8.1			Serviços Preliminares					23.065,85	0,35 %
8.1.1	98525	SINAPI	LIMPEZA MECANIZADA DE CAMADA VEGETAL, VEGETAÇÃO E PEQUENAS ÁRVORES (DIÂMETRO DE TRONCO MENOR QUE 0,20 M), COM TRATOR DE ESTEIRAS.AF_05/2018	m²	2901,01	0,36	0,44	1.276,44	0,02 %

RUA CAPITÃO ANTÔNIO LEITE, Nº SN CENTRO, CEP: 58770-000
FONE: (83)3433-1074

ALLAM PEREIRA DE MOURA:02858972419
8972419

Digitally signed by ALLAM PEREIRA DE MOURA:02858972419
DN: C=BR, S=PB, L=Coremas, OU=Presencial, OU=36508740000180, OU=AC SyngularID Multipla, O=ICP-Brasil, CN=ALLAM PEREIRA DE MOURA:02858972419
Reason: your signing reason here
Location: your signing location here
Date: 2024.02.23 11:47:58-03'00'
Foxit PDF Reader Version: 2023.2.0

PREFEITURA MUNICIPAL DE COREMAS - PB
CNPJ: 08.939.936/0001-94

8.1.2	101819	SINAPI	RECOMPOSIÇÃO DE PAVIMENTO EM PARALELEPÍPEDOS, REJUNTAMENTO COM ARGAMASSA, COM REAPROVEITAMENTO DOS PARALELEPÍPEDOS, PARA O FECHAMENTO DE VALAS - INCLUSO RETIRADA E COLOCAÇÃO DO MATERIAL. AF_12/2020	m²	290,1	60,88	75,11	21.789,41	0,33 %
8.2			Serviços de Terraplenagem					1.334,46	0,02 %
8.2.1	COMP. PRÓP.	Próprio	SERVICOS TOPOGRAFICOS PARA PAVIMENTACAO, INCLUSIVE NOTA DE SERVICOS, ACOMPANHAMENTO E GREIDE	m²	2901,01	0,38	0,46	1.334,46	0,02 %
8.3			Pavimentação - Etapa 1 - BLINDER					160.495,28	2,40 %
8.3.1	99814	SINAPI	LIMPEZA DE SUPERFÍCIE COM JATO DE ALTA PRESSÃO. AF_04/2019	m²	2901,01	1,73	2,13	6.179,15	0,09 %
8.3.2	100987	SINAPI	CARGA DE MISTURA ASFÁLTICA EM CAMINHÃO BASCULANTE 14 M³ (UNIDADE: M3). AF_07/2020	m³	87,03	10,18	12,56	1.093,09	0,02 %
8.3.3	95876	SINAPI	TRANSPORTE COM CAMINHÃO BASCULANTE DE 14 M³, EM VIA URBANA PAVIMENTADA, DMT ATÉ 30 KM (UNIDADE: M3XKM). AF_07/2020	M3XKM	2610,91	2,10	2,59	6.762,25	0,10 %
8.3.4	93593	SINAPI	TRANSPORTE COM CAMINHÃO BASCULANTE DE 14 M³, EM VIA URBANA PAVIMENTADA, ADICIONAL PARA DMT EXCEDENTE A 30 KM (UNIDADE: M3XKM). AF_07/2020	M3XKM	4003,39	0,85	1,04	4.163,52	0,06 %
8.3.5	95996	SINAPI	EXECUÇÃO DE PAVIMENTO COM APLICAÇÃO DE CONCRETO ASFÁLTICO, CAMADA DE BINDER - EXCLUSIVE CARGA E TRANSPORTE. AF_11/2019	m³	87,03	1.232,27	1.520,37	132.317,80	1,98 %
8.3.6	COMP. PRÓP.	Próprio	EXECUÇÃO DE PINTURA DE LIGAÇÃO COM EMULSÃO ASFÁLTICA RR-2C. AF_11/2019	m²	2901,01	2,79	3,44	9.979,47	0,15 %
8.4			Pavimentação - Etapa 2 - CBUQ					160.495,28	2,40 %
8.4.1	99814	SINAPI	LIMPEZA DE SUPERFÍCIE COM JATO DE ALTA PRESSÃO. AF_04/2019	m²	2901,01	1,73	2,13	6.179,15	0,09 %
8.4.2	100987	SINAPI	CARGA DE MISTURA ASFÁLTICA EM CAMINHÃO BASCULANTE 14 M³ (UNIDADE: M3). AF_07/2020	m³	87,03	10,18	12,56	1.093,09	0,02 %
8.4.3	95876	SINAPI	TRANSPORTE COM CAMINHÃO BASCULANTE DE 14 M³, EM VIA URBANA PAVIMENTADA, DMT ATÉ 30 KM (UNIDADE: M3XKM). AF_07/2020	M3XKM	2610,91	2,10	2,59	6.762,25	0,10 %
8.4.4	93593	SINAPI	TRANSPORTE COM CAMINHÃO BASCULANTE DE 14 M³, EM VIA URBANA PAVIMENTADA, ADICIONAL PARA DMT EXCEDENTE A 30 KM (UNIDADE: M3XKM). AF_07/2020	M3XKM	4003,39	0,85	1,04	4.163,52	0,06 %
8.4.5	95996	SINAPI	EXECUÇÃO DE PAVIMENTO COM APLICAÇÃO DE CONCRETO ASFÁLTICO, CAMADA DE BINDER - EXCLUSIVE CARGA E TRANSPORTE. AF_11/2019	m³	87,03	1.232,27	1.520,37	132.317,80	1,98 %
8.4.6	COMP. PRÓP.	Próprio	EXECUÇÃO DE PINTURA DE LIGAÇÃO COM EMULSÃO ASFÁLTICA RR-2C. AF_11/2019	m²	2901,01	2,79	3,44	9.979,47	0,15 %
8.5			Serviços Complementares					5.723,10	0,09 %
8.5.1	COMP. PRÓP. ORSE 4650 05/2023	Próprio	SINALIZAÇÃO PERMANENTE, VERTICAL, COM PLACA DE AÇO, PADRÃO DNER, LARGURA=0,60M, COM POSTE DE MADEIRA 2,60M FIXADO COM BASE DE CONCRETO 40X40X50 - PLACA FAIXA DE PEDRESTE	Unid.	2	617,10	761,37	1.522,74	0,02 %

RUA CAPITÃO ANTÔNIO LEITE, Nº SN CENTRO, CEP: 58770-000
FONE: (83)3433-1074

ALLAM
PEREIRA DE
MOURA:0285
8972419

Digitally signed by ALLAM PEREIRA DE MOURA:02858972419
DN: C=BR, S=PB, L=Coremas, OU=Presencial, OU=36508740000180, OU=AC SyngularID Multipla, O=ICP-Brasil, CN=ALLAM PEREIRA DE MOURA:02858972419
Reason: your signing reason here
Location: your signing location here
Date: 2024.02.23 11:47:58-0300
Foxit PDF Reader Version: 2023.2.0

PREFEITURA MUNICIPAL DE COREMAS - PB
CNPJ: 08.939.936/0001-94

8.5.2	COMP. PRÓP.	Próprio	SINALIZAÇÃO HORIZONTAL COM RESINA ACRÍLICA EMULSIONADA EM ÁGUA (0,4 mm)	m²	209,208	16,05	19,80	4.142,31	0,06 %
8.5.3	83693	SINAPI	CAIACAO EM MEIO FIO	m²	10,46	4,50	5,55	58,05	0,00 %
8.6			Serviços Finais					6.291,62	0,09 %
8.6.1	99814	SINAPI	LIMPEZA DE SUPERFÍCIE COM JATO DE ALTA PRESSÃO. AF_04/2019	m²	2901,01	1,73	2,13	6.179,15	0,09 %
8.6.2	COMP. PRÓP.	Próprio	PLACA ESMALTADA PARA IDENTIFICAÇÃO NR DE RUA, DIMENSÕES 45X25CM	Unid.	1	91,16	112,47	112,47	0,00 %
9			RUA FRANCISCO CÂNDIDO BOMFIM					56.762,29	0,85 %
9.1			Serviços Preliminares					3.556,47	0,05 %
9.1.1	98525	SINAPI	LIMPEZA MECANIZADA DE CAMADA VEGETAL, VEGETAÇÃO E PEQUENAS ÁRVORES (DIÂMETRO DE TRONCO MENOR QUE 0,20 M), COM TRATOR DE ESTEIRAS.AF_05/2018	m²	447,29	0,36	0,44	196,80	0,00 %
9.1.2	101819	SINAPI	RECOMPOSIÇÃO DE PAVIMENTO EM PARALELEPÍEDOS, REJUNTAMENTO COM ARGAMASSA, COM REAPROVEITAMENTO DOS PARALELEPÍEDOS, PARA O FECHAMENTO DE VALAS - INCLUSO RETIRADA E COLOCAÇÃO DO MATERIAL. AF_12/2020	m²	44,73	60,88	75,11	3.359,67	0,05 %
9.2			Serviços de Terraplenagem					205,75	0,00 %
9.2.1	COMP. PRÓP.	Próprio	SERVICOS TOPOGRAFICOS PARA PAVIMENTACAO, INCLUSIVE NOTA DE SERVICOS, ACOMPANHAMENTO E GREIDE	m²	447,2916	0,38	0,46	205,75	0,00 %
9.3			Pavimentação - Etapa 1 - BLINDER					24.747,89	0,37 %
9.3.1	99814	SINAPI	LIMPEZA DE SUPERFÍCIE COM JATO DE ALTA PRESSÃO. AF_04/2019	m²	447,29	1,73	2,13	952,72	0,01 %
9.3.2	100987	SINAPI	CARGA DE MISTURA ASFÁLTICA EM CAMINHÃO BASCULANTE 14 M³ (UNIDADE: M3). AF_07/2020	m³	13,42	10,18	12,56	168,55	0,00 %
9.3.3	95876	SINAPI	TRANSPORTE COM CAMINHÃO BASCULANTE DE 14 M³, EM VIA URBANA PAVIMENTADA, DMT ATÉ 30 KM (UNIDADE: M3XKM). AF_07/2020	M3XKM	402,56	2,10	2,59	1.042,63	0,02 %
9.3.4	93593	SINAPI	TRANSPORTE COM CAMINHÃO BASCULANTE DE 14 M³, EM VIA URBANA PAVIMENTADA, ADICIONAL PARA DMT EXCEDENTE A 30 KM (UNIDADE: M3XKM). AF_07/2020	M3XKM	617,26	0,85	1,04	641,95	0,01 %
9.3.5	95996	SINAPI	EXECUÇÃO DE PAVIMENTO COM APLICAÇÃO DE CONCRETO ASFÁLTICO, CAMADA DE BINDER - EXCLUSIVE CARGA E TRANSPORTE. AF_11/2019	m³	13,42	1.232,27	1.520,37	20.403,36	0,31 %
9.3.6	COMP. PRÓP.	Próprio	EXECUÇÃO DE PINTURA DE LIGAÇÃO COM EMULSÃO ASFÁLTICA RR-2C. AF_11/2019	m²	447,2916	2,79	3,44	1.538,68	0,02 %
9.4			Pavimentação - Etapa 2 - CBUQ					24.747,89	0,37 %
9.4.1	99814	SINAPI	LIMPEZA DE SUPERFÍCIE COM JATO DE ALTA PRESSÃO. AF_04/2019	m²	447,29	1,73	2,13	952,72	0,01 %
9.4.2	100987	SINAPI	CARGA DE MISTURA ASFÁLTICA EM CAMINHÃO BASCULANTE 14 M³ (UNIDADE: M3). AF_07/2020	m³	13,42	10,18	12,56	168,55	0,00 %

RUA CAPITÃO ANTÔNIO LEITE, Nº SN CENTRO, CEP: 58770-000
FONE: (83)3433-1074

ALLAM
PEREIRA DE
MOURA:0285
8972419

Digitally signed by ALLAM PEREIRA DE MOURA:02858972419
DN: C=BR, S=PB, L=Coremas, OU=Presencial, OU=36508740000180, OU=AC SyngularID Multipla, O=ICP-Brasil, CN=ALLAM PEREIRA DE MOURA:02858972419
Reason: your signing reason here
Location: your signing location here
Date: 2024.02.23 11:47:58-03'00'
Foxit PDF Reader Version: 2023.2.0

PREFEITURA MUNICIPAL DE COREMAS - PB
CNPJ: 08.939.936/0001-94

9.4.3	95876	SINAPI	TRANSPORTE COM CAMINHÃO BASCULANTE DE 14 M³, EM VIA URBANA PAVIMENTADA, DMT ATÉ 30 KM (UNIDADE: M3XKM). AF_07/2020	M3XKM	402,56	2,10	2,59	1.042,63	0,02 %
9.4.4	93593	SINAPI	TRANSPORTE COM CAMINHÃO BASCULANTE DE 14 M³, EM VIA URBANA PAVIMENTADA, ADICIONAL PARA DMT EXCEDENTE A 30 KM (UNIDADE: M3XKM). AF_07/2020	M3XKM	617,26	0,85	1,04	641,95	0,01 %
9.4.5	95996	SINAPI	EXECUÇÃO DE PAVIMENTO COM APLICAÇÃO DE CONCRETO ASFÁLTICO, CAMADA DE BINDER - EXCLUSIVE CARGA E TRANSPORTE. AF_11/2019	m³	13,42	1.232,27	1.520,37	20.403,36	0,31 %
9.4.6	COMP. PRÓP.	Próprio	EXECUÇÃO DE PINTURA DE LIGAÇÃO COM EMULSÃO ASFÁLTICA RR-2C. AF_11/2019	m²	447,2916	2,79	3,44	1.538,68	0,02 %
9.5			Serviços Complementares					2.439,10	0,04 %
9.5.1	COMP. PRÓP. ORSE 4650 05/2023	Próprio	SINALIZAÇÃO PERMANENTE, VERTICAL, COM PLACA DE AÇO, PADRÃO DNER, LARGURA=0,60M, COM POSTE DE MADEIRA 2,60M FIXADO COM BASE DE CONCRETO 40X40X50 - PLACA FAIXA DE PEDRESTE	Unid.	2	617,10	761,37	1.522,74	0,02 %
9.5.2	COMP. PRÓP.	Próprio	SINALIZAÇÃO HORIZONTAL COM RESINA ACRÍLICA EMULSIONADA EM ÁGUA (0,4 mm)	m²	45,642	16,05	19,80	903,71	0,01 %
9.5.3	83693	SINAPI	CAIACAO EM MEIO FIO	m²	2,28	4,50	5,55	12,65	0,00 %
9.6			Serviços Finais					1.065,19	0,02 %
9.6.1	99814	SINAPI	LIMPEZA DE SUPERFÍCIE COM JATO DE ALTA PRESSÃO. AF_04/2019	m²	447,29	1,73	2,13	952,72	0,01 %
9.6.2	COMP. PRÓP.	Próprio	PLACA ESMALTADA PARA IDENTIFICAÇÃO NR DE RUA, DIMENSÕES 45X25CM	Unid.	1	91,16	112,47	112,47	0,00 %
10			RUA FRANCISCO SEVERINO SOUSA					75.047,35	1,12 %
10.1			Serviços Preliminares					4.745,14	0,07 %
10.1.1	98525	SINAPI	LIMPEZA MECANIZADA DE CAMADA VEGETAL, VEGETAÇÃO E PEQUENAS ÁRVORES (DIÂMETRO DE TRONCO MENOR QUE 0,20 M), COM TRATOR DE ESTEIRAS. AF_05/2018	m²	596,78	0,36	0,44	262,58	0,00 %
10.1.2	101819	SINAPI	RECOMPOSIÇÃO DE PAVIMENTO EM PARALELEPÍPEDOS, REJUNTAMENTO COM ARGAMASSA, COM REAPROVEITAMENTO DOS PARALELEPÍPEDOS, PARA O FECHAMENTO DE VALAS - INCLUSO RETIRADA E COLOCAÇÃO DO MATERIAL. AF_12/2020	m²	59,68	60,88	75,11	4.482,56	0,07 %
10.2			Serviços de Terraplenagem					274,51	0,00 %
10.2.1	COMP. PRÓP.	Próprio	SERVICOS TOPOGRAFICOS PARA PAVIMENTACAO, INCLUSIVE NOTA DE SERVICOS, ACOMPANHAMENTO E GREIDE	m²	596,775	0,38	0,46	274,51	0,00 %
10.3			Pavimentação - Etapa 1 - BLINDER					33.011,05	0,49 %
10.3.1	99814	SINAPI	LIMPEZA DE SUPERFÍCIE COM JATO DE ALTA PRESSÃO. AF_04/2019	m²	596,78	1,73	2,13	1.271,14	0,02 %
10.3.2	100987	SINAPI	CARGA DE MISTURA ASFÁLTICA EM CAMINHÃO BASCULANTE 14 M³ (UNIDADE: M3). AF_07/2020	m³	17,9	10,18	12,56	224,82	0,00 %

RUA CAPITÃO ANTÔNIO LEITE, Nº SN CENTRO, CEP: 58770-000
FONE: (83)3433-1074

ALLAM
PEREIRA DE
MOURA:0285
8972419

Digitally signed by ALLAM PEREIRA DE MOURA:02858972419
DN: C=BR, S=PB, L=Coremas, OU=Presencial, OU=36508740000180, OU=AC SyngularID Multipla, O=ICP-Brasil, CN=ALLAM PEREIRA DE MOURA:02858972419
Reason: your signing reason here
Location: your signing location here
Date: 2024.02.23 11:47:58-03'00
Foxit PDF Reader Version: 2023.2.0

PREFEITURA MUNICIPAL DE COREMAS - PB
CNPJ: 08.939.936/0001-94

10.3.3	95876	SINAPI	TRANSPORTE COM CAMINHÃO BASCULANTE DE 14 M³, EM VIA URBANA PAVIMENTADA, DMT ATÉ 30 KM (UNIDADE: M3XKM). AF_07/2020	M3XKM	537,1	2,10	2,59	1.391,08	0,02 %
10.3.4	93593	SINAPI	TRANSPORTE COM CAMINHÃO BASCULANTE DE 14 M³, EM VIA URBANA PAVIMENTADA, ADICIONAL PARA DMT EXCEDENTE A 30 KM (UNIDADE: M3XKM). AF_07/2020	M3XKM	823,55	0,85	1,04	856,49	0,01 %
10.3.5	95996	SINAPI	EXECUÇÃO DE PAVIMENTO COM APLICAÇÃO DE CONCRETO ASFÁLTICO, CAMADA DE BINDER - EXCLUSIVE CARGA E TRANSPORTE. AF_11/2019	m³	17,9	1.232,27	1.520,37	27.214,62	0,41 %
10.3.6	COMP. PRÓP.	Próprio	EXECUÇÃO DE PINTURA DE LIGAÇÃO COM EMULSÃO ASFÁLTICA RR-2C. AF_11/2019	m²	596,775	2,79	3,44	2.052,90	0,03 %
10.4			Pavimentação - Etapa 2 - CBUQ					33.011,05	0,49 %
10.4.1	99814	SINAPI	LIMPEZA DE SUPERFÍCIE COM JATO DE ALTA PRESSÃO. AF_04/2019	m²	596,78	1,73	2,13	1.271,14	0,02 %
10.4.2	100987	SINAPI	CARGA DE MISTURA ASFÁLTICA EM CAMINHÃO BASCULANTE 14 M³ (UNIDADE: M3). AF_07/2020	m³	17,9	10,18	12,56	224,82	0,00 %
10.4.3	95876	SINAPI	TRANSPORTE COM CAMINHÃO BASCULANTE DE 14 M³, EM VIA URBANA PAVIMENTADA, DMT ATÉ 30 KM (UNIDADE: M3XKM). AF_07/2020	M3XKM	537,1	2,10	2,59	1.391,08	0,02 %
10.4.4	93593	SINAPI	TRANSPORTE COM CAMINHÃO BASCULANTE DE 14 M³, EM VIA URBANA PAVIMENTADA, ADICIONAL PARA DMT EXCEDENTE A 30 KM (UNIDADE: M3XKM). AF_07/2020	M3XKM	823,55	0,85	1,04	856,49	0,01 %
10.4.5	95996	SINAPI	EXECUÇÃO DE PAVIMENTO COM APLICAÇÃO DE CONCRETO ASFÁLTICO, CAMADA DE BINDER - EXCLUSIVE CARGA E TRANSPORTE. AF_11/2019	m³	17,9	1.232,27	1.520,37	27.214,62	0,41 %
10.4.6	COMP. PRÓP.	Próprio	EXECUÇÃO DE PINTURA DE LIGAÇÃO COM EMULSÃO ASFÁLTICA RR-2C. AF_11/2019	m²	596,775	2,79	3,44	2.052,90	0,03 %
10.5			Serviços Complementares					2.621,99	0,04 %
10.5.1	COMP. PRÓP. ORSE 4650 05/2023	Próprio	SINALIZAÇÃO PERMANENTE, VERTICAL, COM PLACA DE AÇO, PADRÃO DNER, LARGURA=0,60M, COM POSTE DE MADEIRA 2,60M FIXADO COM BASE DE CONCRETO 40X40X50 - PLACA FAIXA DE PEDRESTE	Unid.	2	617,10	761,37	1.522,74	0,02 %
10.5.2	COMP. PRÓP.	Próprio	SINALIZAÇÃO HORIZONTAL COM RESINA ACRÍLICA EMULSIONADA EM ÁGUA (0,4 mm)	m²	54,75	16,05	19,80	1.084,05	0,02 %
10.5.3	83693	SINAPI	CAIACAO EM MEIO FIO	m²	2,74	4,50	5,55	15,20	0,00 %
10.6			Serviços Finais					1.383,61	0,02 %
10.6.1	99814	SINAPI	LIMPEZA DE SUPERFÍCIE COM JATO DE ALTA PRESSÃO. AF_04/2019	m²	596,78	1,73	2,13	1.271,14	0,02 %
10.6.2	COMP. PRÓP.	Próprio	PLACA ESMALTADA PARA IDENTIFICAÇÃO NR DE RUA, DIMENSÕES 45X25CM	Unid.	1	91,16	112,47	112,47	0,00 %
11			RUA GENÉZIO ALEXANDRINO VALE					54.645,17	0,82 %
11.1			Serviços Preliminares					3.410,97	0,05 %

RUA CAPITÃO ANTÔNIO LEITE, Nº SN CENTRO, CEP: 58770-000
FONE: (83)3433-1074

ALLAM PEREIRA DE MOURA:0285
8972419

Digitally signed by ALLAM PEREIRA DE MOURA:02858972419
DN: C=BR, S=PB, L=Coremas, OU=Presencial, OU=36508740000180, OU=AC SyngularID Multipla, O=ICP-Brasil, CN=ALLAM PEREIRA DE MOURA:02858972419
Reason: your signing reason here
Location: your signing location here
Date: 2024.02.23 11:47:58-03'00'
Foxit PDF Reader Version: 2023.2.0

PREFEITURA MUNICIPAL DE COREMAS - PB
CNPJ: 08.939.936/0001-94

11.1.1	98525	SINAPI	LIMPEZA MECANIZADA DE CAMADA VEGETAL, VEGETAÇÃO E PEQUENAS ÁRVORES (DIÂMETRO DE TRONCO MENOR QUE 0,20 M), COM TRATOR DE ESTEIRAS.AF_05/2018	m²	429,02	0,36	0,44	188,76	0,00 %
11.1.2	101819	SINAPI	RECOMPOSIÇÃO DE PAVIMENTO EM PARALELEPÍEDOS, REJUNTAMENTO COM ARGAMASSA, COM REAPROVEITAMENTO DOS PARALELEPÍEDOS, PARA O FECHAMENTO DE VALAS - INCLUSO RETIRADA E COLOCAÇÃO DO MATERIAL. AF_12/2020	m²	42,9	60,88	75,11	3.222,21	0,05 %
11.2			Serviços de Terraplenagem					197,35	0,00 %
11.2.1	COMP. PRÓP.	Próprio	SERVICOS TOPOGRAFICOS PARA PAVIMENTACAO, INCLUSIVE NOTA DE SERVICOS, ACOMPANHAMENTO E GREIDE	m²	429,0234	0,38	0,46	197,35	0,00 %
11.3			Pavimentação - Etapa 1 - BLINDER					23.734,23	0,36 %
11.3.1	99814	SINAPI	LIMPEZA DE SUPERFÍCIE COM JATO DE ALTA PRESSÃO. AF_04/2019	m²	429,02	1,73	2,13	913,81	0,01 %
11.3.2	100987	SINAPI	CARGA DE MISTURA ASFÁLTICA EM CAMINHÃO BASCULANTE 14 M³ (UNIDADE: M3). AF_07/2020	m³	12,87	10,18	12,56	161,64	0,00 %
11.3.3	95876	SINAPI	TRANSPORTE COM CAMINHÃO BASCULANTE DE 14 M³, EM VIA URBANA PAVIMENTADA, DMT ATÉ 30 KM (UNIDADE: M3XKM). AF_07/2020	M3XKM	386,12	2,10	2,59	1.000,05	0,01 %
11.3.4	93593	SINAPI	TRANSPORTE COM CAMINHÃO BASCULANTE DE 14 M³, EM VIA URBANA PAVIMENTADA, ADICIONAL PARA DMT EXCEDENTE A 30 KM (UNIDADE: M3XKM). AF_07/2020	M3XKM	592,05	0,85	1,04	615,73	0,01 %
11.3.5	95996	SINAPI	EXECUÇÃO DE PAVIMENTO COM APLICAÇÃO DE CONCRETO ASFÁLTICO, CAMADA DE BINDER - EXCLUSIVE CARGA E TRANSPORTE. AF_11/2019	m³	12,87	1.232,27	1.520,37	19.567,16	0,29 %
11.3.6	COMP. PRÓP.	Próprio	EXECUÇÃO DE PINTURA DE LIGAÇÃO COM EMULSÃO ASFÁLTICA RR-2C. AF_11/2019	m²	429,0234	2,79	3,44	1.475,84	0,02 %
11.4			Pavimentação - Etapa 2 - CBUQ					23.734,23	0,36 %
11.4.1	99814	SINAPI	LIMPEZA DE SUPERFÍCIE COM JATO DE ALTA PRESSÃO. AF_04/2019	m²	429,02	1,73	2,13	913,81	0,01 %
11.4.2	100987	SINAPI	CARGA DE MISTURA ASFÁLTICA EM CAMINHÃO BASCULANTE 14 M³ (UNIDADE: M3). AF_07/2020	m³	12,87	10,18	12,56	161,64	0,00 %
11.4.3	95876	SINAPI	TRANSPORTE COM CAMINHÃO BASCULANTE DE 14 M³, EM VIA URBANA PAVIMENTADA, DMT ATÉ 30 KM (UNIDADE: M3XKM). AF_07/2020	M3XKM	386,12	2,10	2,59	1.000,05	0,01 %
11.4.4	93593	SINAPI	TRANSPORTE COM CAMINHÃO BASCULANTE DE 14 M³, EM VIA URBANA PAVIMENTADA, ADICIONAL PARA DMT EXCEDENTE A 30 KM (UNIDADE: M3XKM). AF_07/2020	M3XKM	592,05	0,85	1,04	615,73	0,01 %
11.4.5	95996	SINAPI	EXECUÇÃO DE PAVIMENTO COM APLICAÇÃO DE CONCRETO ASFÁLTICO, CAMADA DE BINDER - EXCLUSIVE CARGA E TRANSPORTE. AF_11/2019	m³	12,87	1.232,27	1.520,37	19.567,16	0,29 %
11.4.6	COMP. PRÓP.	Próprio	EXECUÇÃO DE PINTURA DE LIGAÇÃO COM EMULSÃO ASFÁLTICA RR-2C. AF_11/2019	m²	429,0234	2,79	3,44	1.475,84	0,02 %
11.5			Serviços Complementares					2.542,11	0,04 %

RUA CAPITÃO ANTÔNIO LEITE, Nº SN CENTRO, CEP: 58770-000
FONE: (83)3433-1074

ALLAM
PEREIRA DE
MOURA:0285
8972419

Digitally signed by ALLAM PEREIRA DE MOURA:02858972419
DN: C=BR, S=PB, L=Coremas, OU=Presencial, OU=36508740000180, OU=AC SyngularID Multipla, O=ICP-Brasil, CN=ALLAM PEREIRA DE MOURA:02858972419
Reason: your signing reason here
Location: your signing location here
Date: 2024.02.23 11:47:58-03'00'
Foxit PDF Reader Version: 2023.2.0

PREFEITURA MUNICIPAL DE COREMAS - PB
CNPJ: 08.939.936/0001-94

11.5.1	COMP. PRÓP. ORSE 4650 05/2023	Próprio	SINALIZAÇÃO PERMANENTE, VERTICAL, COM PLACA DE AÇO, PADRÃO DNER, LARGURA=0,60M, COM POSTE DE MADEIRA 2,60M FIXADO COM BASE DE CONCRETO 40X40X50 - PLACA FAIXA DE PEDRESTE	Unid.	2	617,10	761,37	1.522,74	0,02 %
11.5.2	COMP. PRÓP.	Próprio	SINALIZAÇÃO HORIZONTAL COM RESINA ACRÍLICA EMULSIONADA EM ÁGUA (0,4 mm)	m²	50,772	16,05	19,80	1.005,28	0,02 %
11.5.3	83693	SINAPI	CAIACAO EM MEIO FIO	m²	2,54	4,50	5,55	14,09	0,00 %
11.6			Serviços Finais					1.026,28	0,02 %
11.6.1	99814	SINAPI	LIMPEZA DE SUPERFÍCIE COM JATO DE ALTA PRESSÃO. AF_04/2019	m²	429,02	1,73	2,13	913,81	0,01 %
11.6.2	COMP. PRÓP.	Próprio	PLACA ESMALTADA PARA IDENTIFICAÇÃO NR DE RUA, DIMENSÕES 45X25CM	Unid.	1	91,16	112,47	112,47	0,00 %
12			RUA GLEIDSONALDO GARRIDO GOMES					196.065,25	2,94 %
12.1			Serviços Preliminares					12.254,09	0,18 %
12.1.1	98525	SINAPI	LIMPEZA MECANIZADA DE CAMADA VEGETAL, VEGETAÇÃO E PEQUENAS ÁRVORES (DIÂMETRO DE TRONCO MENOR QUE 0,20 M), COM TRATOR DE ESTEIRAS.AF_05/2018	m²	1541,23	0,36	0,44	678,14	0,01 %
12.1.2	101819	SINAPI	RECOMPOSIÇÃO DE PAVIMENTO EM PARALELEPÍEDOS, REJUNTAMENTO COM ARGAMASSA, COM REAPROVEITAMENTO DOS PARALELEPÍEDOS, PARA O FECHAMENTO DE VALAS - INCLUSO RETIRADA E COLOCAÇÃO DO MATERIAL. AF_12/2020	m²	154,12	60,88	75,11	11.575,95	0,17 %
12.2			Serviços de Terraplenagem					708,96	0,01 %
12.2.1	COMP. PRÓP.	Próprio	SERVICOS TOPOGRAFICOS PARA PAVIMENTACAO, INCLUSIVE NOTA DE SERVICOS, ACOMPANHAMENTO E GREIDE	m²	1541,2275	0,38	0,46	708,96	0,01 %
12.3			Pavimentação - Etapa 1 - BLINDER					85.271,84	1,28 %
12.3.1	99814	SINAPI	LIMPEZA DE SUPERFÍCIE COM JATO DE ALTA PRESSÃO. AF_04/2019	m²	1541,23	1,73	2,13	3.282,81	0,05 %
12.3.2	100987	SINAPI	CARGA DE MISTURA ASFÁLTICA EM CAMINHÃO BASCULANTE 14 M³ (UNIDADE: M3). AF_07/2020	m³	46,24	10,18	12,56	580,77	0,01 %
12.3.3	95876	SINAPI	TRANSPORTE COM CAMINHÃO BASCULANTE DE 14 M³, EM VIA URBANA PAVIMENTADA, DMT ATÉ 30 KM (UNIDADE: M3XKM). AF_07/2020	M3XKM	1387,1	2,10	2,59	3.592,58	0,05 %
12.3.4	93593	SINAPI	TRANSPORTE COM CAMINHÃO BASCULANTE DE 14 M³, EM VIA URBANA PAVIMENTADA, ADICIONAL PARA DMT EXCEDENTE A 30 KM (UNIDADE: M3XKM). AF_07/2020	M3XKM	2126,89	0,85	1,04	2.211,96	0,03 %
12.3.5	95996	SINAPI	EXECUÇÃO DE PAVIMENTO COM APLICAÇÃO DE CONCRETO ASFÁLTICO, CAMADA DE BINDER - EXCLUSIVE CARGA E TRANSPORTE. AF_11/2019	m³	46,24	1.232,27	1.520,37	70.301,90	1,05 %
12.3.6	COMP. PRÓP.	Próprio	EXECUÇÃO DE PINTURA DE LIGAÇÃO COM EMULSÃO ASFÁLTICA RR-2C. AF_11/2019	m²	1541,2275	2,79	3,44	5.301,82	0,08 %
12.4			Pavimentação - Etapa 2 - CBUQ					85.271,84	1,28 %

RUA CAPITÃO ANTÔNIO LEITE, Nº SN CENTRO, CEP: 58770-000
FONE: (83)3433-1074

ALLAM
PEREIRA DE
MOURA:0285
8972419

Digitally signed by ALLAM PEREIRA DE MOURA:02858972419
DN: C=BR, S=PB, L=Coremas, OU= Presencial, OU=36508740000180, OU=AC SyngularID Multipla, O=ICP-Brasil, CN=ALLAM PEREIRA DE MOURA:02858972419
Reason: your signing reason here
Location: your signing location here
Date: 2024.02.23 11:47:58-03'00'
Foxit PDF Reader Version: 2023.2.0

PREFEITURA MUNICIPAL DE COREMAS - PB
CNPJ: 08.939.936/0001-94

12.4.1	99814	SINAPI	LIMPEZA DE SUPERFÍCIE COM JATO DE ALTA PRESSÃO. AF_04/2019	m²	1541,23	1,73	2,13	3.282,81	0,05 %
12.4.2	100987	SINAPI	CARGA DE MISTURA ASFÁLTICA EM CAMINHÃO BASCULANTE 14 M³ (UNIDADE: M3). AF_07/2020	m³	46,24	10,18	12,56	580,77	0,01 %
12.4.3	95876	SINAPI	TRANSPORTE COM CAMINHÃO BASCULANTE DE 14 M³, EM VIA URBANA PAVIMENTADA, DMT ATÉ 30 KM (UNIDADE: M3XKM). AF_07/2020	M3XKM	1387,1	2,10	2,59	3.592,58	0,05 %
12.4.4	93593	SINAPI	TRANSPORTE COM CAMINHÃO BASCULANTE DE 14 M³, EM VIA URBANA PAVIMENTADA, ADICIONAL PARA DMT EXCEDENTE A 30 KM (UNIDADE: M3XKM). AF_07/2020	M3XKM	2126,89	0,85	1,04	2.211,96	0,03 %
12.4.5	95996	SINAPI	EXECUÇÃO DE PAVIMENTO COM APLICAÇÃO DE CONCRETO ASFÁLTICO, CAMADA DE BINDER - EXCLUSIVE CARGA E TRANSPORTE. AF_11/2019	m³	46,24	1.232,27	1.520,37	70.301,90	1,05 %
12.4.6	COMP. PRÓP.	Próprio	EXECUÇÃO DE PINTURA DE LIGAÇÃO COM EMULSÃO ASFÁLTICA RR-2C. AF_11/2019	m²	1541,2275	2,79	3,44	5.301,82	0,08 %
12.5			Serviços Complementares					9.163,24	0,14 %
12.5.1	COMP. PRÓP. ORSE 4650 05/2023	Próprio	SINALIZAÇÃO PERMANENTE, VERTICAL, COM PLACA DE AÇO, PADRÃO DNER, LARGURA=0,60M, COM POSTE DE MADEIRA 2,60M FIXADO COM BASE DE CONCRETO 40X40X50 - PLACA FAIXA DE PEDRESTE	Unid.	2	617,10	761,37	1.522,74	0,02 %
12.5.2	COMP. PRÓP.	Próprio	SINALIZAÇÃO HORIZONTAL COM RESINA ACRÍLICA EMULSIONADA EM ÁGUA (0,4 mm)	m²	380,55	16,05	19,80	7.534,89	0,11 %
12.5.3	83693	SINAPI	CAIACAO EM MEIO FIO	m²	19,03	4,50	5,55	105,61	0,00 %
12.6			Serviços Finais					3.395,28	0,05 %
12.6.1	99814	SINAPI	LIMPEZA DE SUPERFÍCIE COM JATO DE ALTA PRESSÃO. AF_04/2019	m²	1541,23	1,73	2,13	3.282,81	0,05 %
12.6.2	COMP. PRÓP.	Próprio	PLACA ESMALTADA PARA IDENTIFICAÇÃO NR DE RUA, DIMENSÕES 45X25CM	Unid.	1	91,16	112,47	112,47	0,00 %
13			RUA JARBAS ALEXANDRINO DA SILVA					312.077,42	4,67 %
13.1			Serviços Preliminares					20.045,24	0,30 %
13.1.1	98525	SINAPI	LIMPEZA MECANIZADA DE CAMADA VEGETAL, VEGETAÇÃO E PEQUENAS ÁRVORES (DIÂMETRO DE TRONCO MENOR QUE 0,20 M), COM TRATOR DE ESTEIRAS. AF_05/2018	m²	2521,06	0,36	0,44	1.109,26	0,02 %
13.1.2	101819	SINAPI	RECOMPOSIÇÃO DE PAVIMENTO EM PARALELEPÍEDOS, REJUNTAMENTO COM ARGAMASSA, COM REAPROVEITAMENTO DOS PARALELEPÍEDOS, PARA O FECHAMENTO DE VALAS - INCLUSIVE RETIRADA E COLOCAÇÃO DO MATERIAL. AF_12/2020	m²	252,11	60,88	75,11	18.935,98	0,28 %
13.2			Serviços de Terraplenagem					1.159,68	0,02 %
13.2.1	COMP. PRÓP.	Próprio	SERVICOS TOPOGRAFICOS PARA PAVIMENTACAO, INCLUSIVE NOTA DE SERVICOS, ACOMPANHAMENTO E GREIDE	m²	2521,062	0,38	0,46	1.159,68	0,02 %
13.3			Pavimentação - Etapa 1 - BLINDER					139.472,62	2,09 %

RUA CAPITÃO ANTÔNIO LEITE, Nº SN CENTRO, CEP: 58770-000
FONE: (83)3433-1074

ALLAM PEREIRA DE MOURA:02858972419
8972419

Digitally signed by ALLAM PEREIRA DE MOURA:02858972419
DN: C=BR, S=PB, L=Coremas, OU= Presencial, OU=36508740000180, OU =AC SyngularID Multipla, O=ICP- Brasil, CN=ALLAM PEREIRA DE MOURA:02858972419
Reason: your signing reason here
Location: your signing location here
Date: 2024.02.23 11:47:58-03:00
Foxit PDF Reader Version: 2023.2.0

PREFEITURA MUNICIPAL DE COREMAS - PB
CNPJ: 08.939.936/0001-94

13.3.1	99814	SINAPI	LIMPEZA DE SUPERFÍCIE COM JATO DE ALTA PRESSÃO. AF_04/2019	m²	2521,06	1,73	2,13	5.369,85	0,08 %
13.3.2	100987	SINAPI	CARGA DE MISTURA ASFÁLTICA EM CAMINHÃO BASCULANTE 14 M³ (UNIDADE: M3). AF_07/2020	m³	75,63	10,18	12,56	949,91	0,01 %
13.3.3	95876	SINAPI	TRANSPORTE COM CAMINHÃO BASCULANTE DE 14 M³, EM VIA URBANA PAVIMENTADA, DMT ATÉ 30 KM (UNIDADE: M3XKM). AF_07/2020	M3XKM	2268,96	2,10	2,59	5.876,60	0,09 %
13.3.4	93593	SINAPI	TRANSPORTE COM CAMINHÃO BASCULANTE DE 14 M³, EM VIA URBANA PAVIMENTADA, ADICIONAL PARA DMT EXCEDENTE A 30 KM (UNIDADE: M3XKM). AF_07/2020	M3XKM	3479,07	0,85	1,04	3.618,23	0,05 %
13.3.5	95996	SINAPI	EXECUÇÃO DE PAVIMENTO COM APLICAÇÃO DE CONCRETO ASFÁLTICO, CAMADA DE BINDER - EXCLUSIVE CARGA E TRANSPORTE. AF_11/2019	m³	75,63	1.232,27	1.520,37	114.985,58	1,72 %
13.3.6	COMP. PRÓP.	Próprio	EXECUÇÃO DE PINTURA DE LIGAÇÃO COM EMULSÃO ASFÁLTICA RR-2C. AF_11/2019	m²	2521,062	2,79	3,44	8.672,45	0,13 %
13.4			Pavimentação - Etapa 2 - CBUQ					139.472,62	2,09 %
13.4.1	99814	SINAPI	LIMPEZA DE SUPERFÍCIE COM JATO DE ALTA PRESSÃO. AF_04/2019	m²	2521,06	1,73	2,13	5.369,85	0,08 %
13.4.2	100987	SINAPI	CARGA DE MISTURA ASFÁLTICA EM CAMINHÃO BASCULANTE 14 M³ (UNIDADE: M3). AF_07/2020	m³	75,63	10,18	12,56	949,91	0,01 %
13.4.3	95876	SINAPI	TRANSPORTE COM CAMINHÃO BASCULANTE DE 14 M³, EM VIA URBANA PAVIMENTADA, DMT ATÉ 30 KM (UNIDADE: M3XKM). AF_07/2020	M3XKM	2268,96	2,10	2,59	5.876,60	0,09 %
13.4.4	93593	SINAPI	TRANSPORTE COM CAMINHÃO BASCULANTE DE 14 M³, EM VIA URBANA PAVIMENTADA, ADICIONAL PARA DMT EXCEDENTE A 30 KM (UNIDADE: M3XKM). AF_07/2020	M3XKM	3479,07	0,85	1,04	3.618,23	0,05 %
13.4.5	95996	SINAPI	EXECUÇÃO DE PAVIMENTO COM APLICAÇÃO DE CONCRETO ASFÁLTICO, CAMADA DE BINDER - EXCLUSIVE CARGA E TRANSPORTE. AF_11/2019	m³	75,63	1.232,27	1.520,37	114.985,58	1,72 %
13.4.6	COMP. PRÓP.	Próprio	EXECUÇÃO DE PINTURA DE LIGAÇÃO COM EMULSÃO ASFÁLTICA RR-2C. AF_11/2019	m²	2521,062	2,79	3,44	8.672,45	0,13 %
13.5			Serviços Complementares					6.444,94	0,10 %
13.5.1	COMP. PRÓP. ORSE 4650 05/2023	Próprio	SINALIZAÇÃO PERMANENTE, VERTICAL, COM PLACA DE AÇO, PADRÃO DNER, LARGURA=0,60M, COM POSTE DE MADEIRA 2,60M FIXADO COM BASE DE CONCRETO 40X40X50 - PLACA FAIXA DE PEDRESTE	Unid.	2	617,10	761,37	1.522,74	0,02 %
13.5.2	COMP. PRÓP.	Próprio	SINALIZAÇÃO HORIZONTAL COM RESINA ACRÍLICA EMULSIONADA EM ÁGUA (0,4 mm)	m²	245,16	16,05	19,80	4.854,16	0,07 %
13.5.3	83693	SINAPI	CAIACAO EM MEIO FIO	m²	12,26	4,50	5,55	68,04	0,00 %
13.6			Serviços Finais					5.482,32	0,08 %
13.6.1	99814	SINAPI	LIMPEZA DE SUPERFÍCIE COM JATO DE ALTA PRESSÃO. AF_04/2019	m²	2521,06	1,73	2,13	5.369,85	0,08 %
13.6.2	COMP. PRÓP.	Próprio	PLACA ESMALTADA PARA IDENTIFICAÇÃO NR DE RUA, DIMENSÕES 45X25CM	Unid.	1	91,16	112,47	112,47	0,00 %

RUA CAPITÃO ANTÔNIO LEITE, Nº SN CENTRO, CEP: 58770-000
FONE: (83)3433-1074

ALLAM PEREIRA DE MOURA:0285
8972419

Digitally signed by ALLAM PEREIRA DE MOURA:02858972419
DN: C=BR, S=PB, L=Coremas, OU=Presencial, OU=3650874000180, OU=AC SyngularID Multipla, O=ICP-Brasil, CN=ALLAM PEREIRA DE MOURA:02858972419
Reason: your signing reason here
Location: your signing location here
Date: 2024.02.23 11:47:58-03'00'
Foxit PDF Reader Version: 2023.2.0

PREFEITURA MUNICIPAL DE COREMAS - PB
CNPJ: 08.939.936/0001-94

14			RUA JOANA SOARES DE ARAÚJO					90.654,92	1,36 %
14.1			Serviços Preliminares					5.749,34	0,09 %
14.1.1	98525	SINAPI	LIMPEZA MECANIZADA DE CAMADA VEGETAL, VEGETAÇÃO E PEQUENAS ÁRVORES (DIÂMETRO DE TRONCO MENOR QUE 0,20 M), COM TRATOR DE ESTEIRAS.AF_05/2018	m²	723,05	0,36	0,44	318,14	0,00 %
14.1.2	101819	SINAPI	RECOMPOSIÇÃO DE PAVIMENTO EM PARALELEPÍEDOS, REJUNTAMENTO COM ARGAMASSA, COM REAPROVEITAMENTO DOS PARALELEPÍEDOS, PARA O FECHAMENTO DE VALAS - INCLUSO RETIRADA E COLOCAÇÃO DO MATERIAL. AF_12/2020	m²	72,31	60,88	75,11	5.431,20	0,08 %
14.2			Serviços de Terraplenagem					332,60	0,00 %
14.2.1	COMP. PRÓP.	Próprio	SERVICOS TOPOGRAFICOS PARA PAVIMENTACAO, INCLUSIVE NOTA DE SERVICOS, ACOMPANHAMENTO E GREIDE	m²	723,0538	0,38	0,46	332,60	0,00 %
14.3			Pavimentação - Etapa 1 - BLINDER					39.999,79	0,60 %
14.3.1	99814	SINAPI	LIMPEZA DE SUPERFÍCIE COM JATO DE ALTA PRESSÃO. AF_04/2019	m²	723,05	1,73	2,13	1.540,09	0,02 %
14.3.2	100987	SINAPI	CARGA DE MISTURA ASFÁLTICA EM CAMINHÃO BASCULANTE 14 M³ (UNIDADE: M3). AF_07/2020	m³	21,69	10,18	12,56	272,42	0,00 %
14.3.3	95876	SINAPI	TRANSPORTE COM CAMINHÃO BASCULANTE DE 14 M³, EM VIA URBANA PAVIMENTADA, DMT ATÉ 30 KM (UNIDADE: M3XKM). AF_07/2020	M3XKM	650,75	2,10	2,59	1.685,44	0,03 %
14.3.4	93593	SINAPI	TRANSPORTE COM CAMINHÃO BASCULANTE DE 14 M³, EM VIA URBANA PAVIMENTADA, ADICIONAL PARA DMT EXCEDENTE A 30 KM (UNIDADE: M3XKM). AF_07/2020	M3XKM	997,81	0,85	1,04	1.037,72	0,02 %
14.3.5	95996	SINAPI	EXECUÇÃO DE PAVIMENTO COM APLICAÇÃO DE CONCRETO ASFÁLTICO, CAMADA DE BINDER - EXCLUSIVE CARGA E TRANSPORTE. AF_11/2019	m³	21,69	1.232,27	1.520,37	32.976,82	0,49 %
14.3.6	COMP. PRÓP.	Próprio	EXECUÇÃO DE PINTURA DE LIGAÇÃO COM EMULSÃO ASFÁLTICA RR-2C. AF_11/2019	m²	723,0538	2,79	3,44	2.487,30	0,04 %
14.4			Pavimentação - Etapa 2 - CBUQ					39.999,79	0,60 %
14.4.1	99814	SINAPI	LIMPEZA DE SUPERFÍCIE COM JATO DE ALTA PRESSÃO. AF_04/2019	m²	723,05	1,73	2,13	1.540,09	0,02 %
14.4.2	100987	SINAPI	CARGA DE MISTURA ASFÁLTICA EM CAMINHÃO BASCULANTE 14 M³ (UNIDADE: M3). AF_07/2020	m³	21,69	10,18	12,56	272,42	0,00 %
14.4.3	95876	SINAPI	TRANSPORTE COM CAMINHÃO BASCULANTE DE 14 M³, EM VIA URBANA PAVIMENTADA, DMT ATÉ 30 KM (UNIDADE: M3XKM). AF_07/2020	M3XKM	650,75	2,10	2,59	1.685,44	0,03 %
14.4.4	93593	SINAPI	TRANSPORTE COM CAMINHÃO BASCULANTE DE 14 M³, EM VIA URBANA PAVIMENTADA, ADICIONAL PARA DMT EXCEDENTE A 30 KM (UNIDADE: M3XKM). AF_07/2020	M3XKM	997,81	0,85	1,04	1.037,72	0,02 %
14.4.5	95996	SINAPI	EXECUÇÃO DE PAVIMENTO COM APLICAÇÃO DE CONCRETO ASFÁLTICO, CAMADA DE BINDER - EXCLUSIVE CARGA E TRANSPORTE. AF_11/2019	m³	21,69	1.232,27	1.520,37	32.976,82	0,49 %

RUA CAPITÃO ANTÔNIO LEITE, Nº SN CENTRO, CEP: 58770-000
FONE: (83)3433-1074

ALLAM
PEREIRA DE
MOURA:0285
8972419

Digitally signed by ALLAM PEREIRA DE MOURA:02858972419
DN: C=BR, S=PB, L=Coremas, OU=Presencial, OU=3650874000180, OU=AC SyngularID Multipla, O=ICP-Brasil, CN=ALLAM PEREIRA DE MOURA:02858972419
Reason: your signing reason here
Location: your signing location here
Date: 2024.02.23 11:47:58-03'00'
Foxit PDF Reader Version: 2023.2.0

PREFEITURA MUNICIPAL DE COREMAS - PB
CNPJ: 08.939.936/0001-94

14.4.6	COMP. PRÓP.	Próprio	EXECUÇÃO DE PINTURA DE LIGAÇÃO COM EMULSÃO ASFÁLTICA RR-2C. AF_11/2019	m²	723,0538	2,79	3,44	2.487,30	0,04 %
14.5			Serviços Complementares					2.920,84	0,04 %
14.5.1	COMP. PRÓP. ORSE 4650 05/2023	Próprio	SINALIZAÇÃO PERMANENTE, VERTICAL, COM PLACA DE AÇO, PADRÃO DNER, LARGURA=0,60M, COM POSTE DE MADEIRA 2,60M FIXADO COM BASE DE CONCRETO 40X40X50 - PLACA FAIXA DE PEDRESTE	Unid.	2	617,10	761,37	1.522,74	0,02 %
14.5.2	COMP. PRÓP.	Próprio	SINALIZAÇÃO HORIZONTAL COM RESINA ACRÍLICA EMULSIONADA EM ÁGUA (0,4 mm)	m²	69,636	16,05	19,80	1.378,79	0,02 %
14.5.3	83693	SINAPI	CAIACAO EM MEIO FIO	m²	3,48	4,50	5,55	19,31	0,00 %
14.6			Serviços Finais					1.652,56	0,02 %
14.6.1	99814	SINAPI	LIMPEZA DE SUPERFÍCIE COM JATO DE ALTA PRESSÃO. AF_04/2019	m²	723,05	1,73	2,13	1.540,09	0,02 %
14.6.2	COMP. PRÓP.	Próprio	PLACA ESMALTADA PARA IDENTIFICAÇÃO NR DE RUA, DIMENSÕES 45X25CM	Unid.	1	91,16	112,47	112,47	0,00 %
15			RUA JOÃO LACERDA MOREIRA					105.679,39	1,58 %
15.1			Serviços Preliminares					6.746,42	0,10 %
15.1.1	98525	SINAPI	LIMPEZA MECANIZADA DE CAMADA VEGETAL, VEGETAÇÃO E PEQUENAS ÁRVORES (DIÂMETRO DE TRONCO MENOR QUE 0,20 M), COM TRATOR DE ESTEIRAS.AF_05/2018	m²	848,51	0,36	0,44	373,34	0,01 %
15.1.2	101819	SINAPI	RECOMPOSIÇÃO DE PAVIMENTO EM PARALELEPÍPEDOS, REJUNTAMENTO COM ARGAMASSA, COM REAPROVEITAMENTO DOS PARALELEPÍPEDOS, PARA O FECHAMENTO DE VALAS - INCLUSO RETIRADA E COLOCAÇÃO DO MATERIAL. AF_12/2020	m²	84,85	60,88	75,11	6.373,08	0,10 %
15.2			Serviços de Terraplenagem					390,31	0,01 %
15.2.1	COMP. PRÓP.	Próprio	SERVICOS TOPOGRAFICOS PARA PAVIMENTACAO, INCLUSIVE NOTA DE SERVICOS, ACOMPANHAMENTO E GREIDE	m²	848,5068	0,38	0,46	390,31	0,01 %
15.3			Pavimentação - Etapa 1 - BLINDER					46.950,21	0,70 %
15.3.1	99814	SINAPI	LIMPEZA DE SUPERFÍCIE COM JATO DE ALTA PRESSÃO. AF_04/2019	m²	848,51	1,73	2,13	1.807,32	0,03 %
15.3.2	100987	SINAPI	CARGA DE MISTURA ASFÁLTICA EM CAMINHÃO BASCULANTE 14 M³ (UNIDADE: M3). AF_07/2020	m³	25,46	10,18	12,56	319,77	0,00 %
15.3.3	95876	SINAPI	TRANSPORTE COM CAMINHÃO BASCULANTE DE 14 M³, EM VIA URBANA PAVIMENTADA, DMT ATÉ 30 KM (UNIDADE: M3XKM). AF_07/2020	M3XKM	763,66	2,10	2,59	1.977,87	0,03 %
15.3.4	93593	SINAPI	TRANSPORTE COM CAMINHÃO BASCULANTE DE 14 M³, EM VIA URBANA PAVIMENTADA, ADICIONAL PARA DMT EXCEDENTE A 30 KM (UNIDADE: M3XKM). AF_07/2020	M3XKM	1170,94	0,85	1,04	1.217,77	0,02 %
15.3.5	95996	SINAPI	EXECUÇÃO DE PAVIMENTO COM APLICAÇÃO DE CONCRETO ASFÁLTICO, CAMADA DE BINDER - EXCLUSIVE CARGA E TRANSPORTE. AF_11/2019	m³	25,46	1.232,27	1.520,37	38.708,62	0,58 %

RUA CAPITÃO ANTÔNIO LEITE, Nº SN CENTRO, CEP: 58770-000
FONE: (83)3433-1074

ALLAM
PEREIRA DE
MOURA:0285
8972419

Digitally signed by ALLAM PEREIRA DE MOURA:02858972419
DN: C=BR, S=PB, L=Coremas, OU=Presencial, OU=36508740000180, OU=AC SyngularID Multipla, O=ICP-Brasil, CN=ALLAM PEREIRA DE MOURA:02858972419
Reason: your signing reason here
Location: your signing location here
Date: 2024.02.23 11:47:58-03'00'
Foxit PDF Reader Version: 2023.2.0

PREFEITURA MUNICIPAL DE COREMAS - PB
CNPJ: 08.939.936/0001-94

15.3.6	COMP. PRÓP.	Próprio	EXECUÇÃO DE PINTURA DE LIGAÇÃO COM EMULSÃO ASFÁLTICA RR-2C. AF_11/2019	m²	848,5068	2,79	3,44	2.918,86	0,04 %
15.4			Pavimentação - Etapa 2 - CBUQ					46.950,21	0,70 %
15.4.1	99814	SINAPI	LIMPEZA DE SUPERFÍCIE COM JATO DE ALTA PRESSÃO. AF_04/2019	m²	848,51	1,73	2,13	1.807,32	0,03 %
15.4.2	100987	SINAPI	CARGA DE MISTURA ASFÁLTICA EM CAMINHÃO BASCULANTE 14 M³ (UNIDADE: M3). AF_07/2020	m³	25,46	10,18	12,56	319,77	0,00 %
15.4.3	95876	SINAPI	TRANSPORTE COM CAMINHÃO BASCULANTE DE 14 M³, EM VIA URBANA PAVIMENTADA, DMT ATÉ 30 KM (UNIDADE: M3XKM). AF_07/2020	M3XKM	763,66	2,10	2,59	1.977,87	0,03 %
15.4.4	93593	SINAPI	TRANSPORTE COM CAMINHÃO BASCULANTE DE 14 M³, EM VIA URBANA PAVIMENTADA, ADICIONAL PARA DMT EXCEDENTE A 30 KM (UNIDADE: M3XKM). AF_07/2020	M3XKM	1170,94	0,85	1,04	1.217,77	0,02 %
15.4.5	95996	SINAPI	EXECUÇÃO DE PAVIMENTO COM APLICAÇÃO DE CONCRETO ASFÁLTICO, CAMADA DE BINDER - EXCLUSIVE CARGA E TRANSPORTE. AF_11/2019	m³	25,46	1.232,27	1.520,37	38.708,62	0,58 %
15.4.6	COMP. PRÓP.	Próprio	EXECUÇÃO DE PINTURA DE LIGAÇÃO COM EMULSÃO ASFÁLTICA RR-2C. AF_11/2019	m²	848,5068	2,79	3,44	2.918,86	0,04 %
15.5			Serviços Complementares					2.722,45	0,04 %
15.5.1	COMP. PRÓP. ORSE 4650 05/2023	Próprio	SINALIZAÇÃO PERMANENTE, VERTICAL, COM PLACA DE AÇO, PADRÃO DNER, LARGURA=0,60M, COM POSTE DE MADEIRA 2,60M FIXADO COM BASE DE CONCRETO 40X40X50 - PLACA FAIXA DE PEDRESTE	Unid.	2	617,10	761,37	1.522,74	0,02 %
15.5.2	COMP. PRÓP.	Próprio	SINALIZAÇÃO HORIZONTAL COM RESINA ACRÍLICA EMULSIONADA EM ÁGUA (0,4 mm)	m²	59,754	16,05	19,80	1.183,12	0,02 %
15.5.3	83693	SINAPI	CAIACAO EM MEIO FIO	m²	2,99	4,50	5,55	16,59	0,00 %
15.6			Serviços Finais					1.919,79	0,03 %
15.6.1	99814	SINAPI	LIMPEZA DE SUPERFÍCIE COM JATO DE ALTA PRESSÃO. AF_04/2019	m²	848,51	1,73	2,13	1.807,32	0,03 %
15.6.2	COMP. PRÓP.	Próprio	PLACA ESMALTADA PARA IDENTIFICAÇÃO NR DE RUA, DIMENSÕES 45X25CM	Unid.	1	91,16	112,47	112,47	0,00 %
16			RUA JOSÉ AMÉRICO DE ALMEIDA					163.122,72	2,44 %
16.1			Serviços Preliminares					10.490,53	0,16 %
16.1.1	98525	SINAPI	LIMPEZA MECANIZADA DE CAMADA VEGETAL, VEGETAÇÃO E PEQUENAS ÁRVORES (DIÂMETRO DE TRONCO MENOR QUE 0,20 M), COM TRATOR DE ESTEIRAS.AF_05/2018	m²	1319,37	0,36	0,44	580,52	0,01 %
16.1.2	101819	SINAPI	RECOMPOSIÇÃO DE PAVIMENTO EM PARALELEPÍEDOS, REJUNTAMENTO COM ARGAMASSA, COM REAPROVEITAMENTO DOS PARALELEPÍEDOS, PARA O FECHAMENTO DE VALAS - INCLUSO RETIRADA E COLOCAÇÃO DO MATERIAL. AF_12/2020	m²	131,94	60,88	75,11	9.910,01	0,15 %
16.2			Serviços de Terraplenagem					606,91	0,01 %

RUA CAPITÃO ANTÔNIO LEITE, Nº SN CENTRO, CEP: 58770-000
FONE: (83)3433-1074

ALLAM PEREIRA DE MOURA:02858972419
8972419

Digitally signed by ALLAM PEREIRA DE MOURA:02858972419
DN: C=BR, S=PB, L=Coremas, OU=Presencial, OU=36508740000180, OU=AC SyngularID Multipla, O=ICP-Brasil, CN=ALLAM PEREIRA DE MOURA:02858972419
Reason: your signing reason here
Location: your signing location here
Date: 2024.02.23 11:47:58-03'00'
Foxit PDF Reader Version: 2023.2.0

PREFEITURA MUNICIPAL DE COREMAS - PB
CNPJ: 08.939.936/0001-94

16.2.1	COMP. PRÓP.	Próprio	SERVICOS TOPOGRAFICOS PARA PAVIMENTACAO, INCLUSIVE NOTA DE SERVICOS, ACOMPANHAMENTO E GREIDE	m²	1319,37	0,38	0,46	606,91	0,01 %
16.3			Pavimentação - Etapa 1 - BLINDER					72.991,23	1,09 %
16.3.1	99814	SINAPI	LIMPEZA DE SUPERFÍCIE COM JATO DE ALTA PRESSÃO. AF_04/2019	m²	1319,37	1,73	2,13	2.810,25	0,04 %
16.3.2	100987	SINAPI	CARGA DE MISTURA ASFÁLTICA EM CAMINHÃO BASCULANTE 14 M³ (UNIDADE: M3). AF_07/2020	m³	39,58	10,18	12,56	497,12	0,01 %
16.3.3	95876	SINAPI	TRANSPORTE COM CAMINHÃO BASCULANTE DE 14 M³, EM VIA URBANA PAVIMENTADA, DMT ATÉ 30 KM (UNIDADE: M3XKM). AF_07/2020	M3XKM	1187,43	2,10	2,59	3.075,44	0,05 %
16.3.4	93593	SINAPI	TRANSPORTE COM CAMINHÃO BASCULANTE DE 14 M³, EM VIA URBANA PAVIMENTADA, ADICIONAL PARA DMT EXCEDENTE A 30 KM (UNIDADE: M3XKM). AF_07/2020	M3XKM	1820,73	0,85	1,04	1.893,55	0,03 %
16.3.5	95996	SINAPI	EXECUÇÃO DE PAVIMENTO COM APLICAÇÃO DE CONCRETO ASFÁLTICO, CAMADA DE BINDER - EXCLUSIVE CARGA E TRANSPORTE. AF_11/2019	m³	39,58	1.232,27	1.520,37	60.176,24	0,90 %
16.3.6	COMP. PRÓP.	Próprio	EXECUÇÃO DE PINTURA DE LIGAÇÃO COM EMULSÃO ASFÁLTICA RR-2C. AF_11/2019	m²	1319,37	2,79	3,44	4.538,63	0,07 %
16.4			Pavimentação - Etapa 2 - CBUQ					72.991,23	1,09 %
16.4.1	99814	SINAPI	LIMPEZA DE SUPERFÍCIE COM JATO DE ALTA PRESSÃO. AF_04/2019	m²	1319,37	1,73	2,13	2.810,25	0,04 %
16.4.2	100987	SINAPI	CARGA DE MISTURA ASFÁLTICA EM CAMINHÃO BASCULANTE 14 M³ (UNIDADE: M3). AF_07/2020	m³	39,58	10,18	12,56	497,12	0,01 %
16.4.3	95876	SINAPI	TRANSPORTE COM CAMINHÃO BASCULANTE DE 14 M³, EM VIA URBANA PAVIMENTADA, DMT ATÉ 30 KM (UNIDADE: M3XKM). AF_07/2020	M3XKM	1187,43	2,10	2,59	3.075,44	0,05 %
16.4.4	93593	SINAPI	TRANSPORTE COM CAMINHÃO BASCULANTE DE 14 M³, EM VIA URBANA PAVIMENTADA, ADICIONAL PARA DMT EXCEDENTE A 30 KM (UNIDADE: M3XKM). AF_07/2020	M3XKM	1820,73	0,85	1,04	1.893,55	0,03 %
16.4.5	95996	SINAPI	EXECUÇÃO DE PAVIMENTO COM APLICAÇÃO DE CONCRETO ASFÁLTICO, CAMADA DE BINDER - EXCLUSIVE CARGA E TRANSPORTE. AF_11/2019	m³	39,58	1.232,27	1.520,37	60.176,24	0,90 %
16.4.6	COMP. PRÓP.	Próprio	EXECUÇÃO DE PINTURA DE LIGAÇÃO COM EMULSÃO ASFÁLTICA RR-2C. AF_11/2019	m²	1319,37	2,79	3,44	4.538,63	0,07 %
16.5			Serviços Complementares					3.120,10	0,05 %
16.5.1	COMP. PRÓP. ORSE 4650 05/2023	Próprio	SINALIZAÇÃO PERMANENTE, VERTICAL, COM PLACA DE AÇO, PADRÃO DNER, LARGURA=0,60M, COM POSTE DE MADEIRA 2,60M FIXADO COM BASE DE CONCRETO 40X40X50 - PLACA FAIXA DE PEDRESTE	Unid.	2	617,10	761,37	1.522,74	0,02 %
16.5.2	COMP. PRÓP.	Próprio	SINALIZAÇÃO HORIZONTAL COM RESINA ACRÍLICA EMULSIONADA EM ÁGUA (0,4 mm)	m²	79,56	16,05	19,80	1.575,28	0,02 %
16.5.3	83693	SINAPI	CAIACAO EM MEIO FIO	m²	3,98	4,50	5,55	22,08	0,00 %
16.6			Serviços Finais					2.922,72	0,04 %

RUA CAPITÃO ANTÔNIO LEITE, Nº SN CENTRO, CEP: 58770-000
FONE: (83)3433-1074

ALLAM PEREIRA DE MOURA:0285
8972419

Digitally signed by ALLAM PEREIRA DE MOURA:02858972419
DN: C=BR, S=PB, L=Coremas, OU=Presencial, OU=36508740000180, OU=AC SyngularID Multipla, O=ICP-Brasil, CN=ALLAM PEREIRA DE MOURA:02858972419
Reason: your signing reason here
Location: your signing location here
Date: 2024.02.23 11:47:58-03'00'
Foxit PDF Reader Version: 2023.2.0

PREFEITURA MUNICIPAL DE COREMAS - PB
CNPJ: 08.939.936/0001-94

16.6.1	99814	SINAPI	LIMPEZA DE SUPERFÍCIE COM JATO DE ALTA PRESSÃO. AF_04/2019	m²	1319,37	1,73	2,13	2.810,25	0,04 %
16.6.2	COMP. PRÓP.	Próprio	PLACA ESMALTADA PARA IDENTIFICAÇÃO NR DE RUA, DIMENSÕES 45X25CM	Unid.	1	91,16	112,47	112,47	0,00 %
17			RUA JOSÉ AVELINO SOBRINHO					104.622,32	1,57 %
17.1			Serviços Preliminares					6.627,13	0,10 %
17.1.1	98525	SINAPI	LIMPEZA MECANIZADA DE CAMADA VEGETAL, VEGETAÇÃO E PEQUENAS ÁRVORES (DIÂMETRO DE TRONCO MENOR QUE 0,20 M), COM TRATOR DE ESTEIRAS.AF_05/2018	m²	833,46	0,36	0,44	366,72	0,01 %
17.1.2	101819	SINAPI	RECOMPOSIÇÃO DE PAVIMENTO EM PARALELEPÍPEDOS, REJUNTAMENTO COM ARGAMASSA, COM REAPROVEITAMENTO DOS PARALELEPÍPEDOS, PARA O FECHAMENTO DE VALAS - INCLUSO RETIRADA E COLOCAÇÃO DO MATERIAL. AF_12/2020	m²	83,35	60,88	75,11	6.260,41	0,09 %
17.2			Serviços de Terraplenagem					383,39	0,01 %
17.2.1	COMP. PRÓP.	Próprio	SERVICOS TOPOGRAFICOS PARA PAVIMENTACAO, INCLUSIVE NOTA DE SERVICOS, ACOMPANHAMENTO E GREIDE	m²	833,4648	0,38	0,46	383,39	0,01 %
17.3			Pavimentação - Etapa 1 - BLINDER					46.104,61	0,69 %
17.3.1	99814	SINAPI	LIMPEZA DE SUPERFÍCIE COM JATO DE ALTA PRESSÃO. AF_04/2019	m²	833,46	1,73	2,13	1.775,26	0,03 %
17.3.2	100987	SINAPI	CARGA DE MISTURA ASFÁLTICA EM CAMINHÃO BASCULANTE 14 M³ (UNIDADE: M3). AF_07/2020	m³	25	10,18	12,56	314,00	0,00 %
17.3.3	95876	SINAPI	TRANSPORTE COM CAMINHÃO BASCULANTE DE 14 M³, EM VIA URBANA PAVIMENTADA, DMT ATÉ 30 KM (UNIDADE: M3XKM). AF_07/2020	M3XKM	750,12	2,10	2,59	1.942,81	0,03 %
17.3.4	93593	SINAPI	TRANSPORTE COM CAMINHÃO BASCULANTE DE 14 M³, EM VIA URBANA PAVIMENTADA, ADICIONAL PARA DMT EXCEDENTE A 30 KM (UNIDADE: M3XKM). AF_07/2020	M3XKM	1150,18	0,85	1,04	1.196,18	0,02 %
17.3.5	95996	SINAPI	EXECUÇÃO DE PAVIMENTO COM APLICAÇÃO DE CONCRETO ASFÁLTICO, CAMADA DE BINDER - EXCLUSIVE CARGA E TRANSPORTE. AF_11/2019	m³	25	1.232,27	1.520,37	38.009,25	0,57 %
17.3.6	COMP. PRÓP.	Próprio	EXECUÇÃO DE PINTURA DE LIGAÇÃO COM EMULSÃO ASFÁLTICA RR-2C. AF_11/2019	m²	833,4648	2,79	3,44	2.867,11	0,04 %
17.4			Pavimentação - Etapa 2 - CBUQ					46.104,61	0,69 %
17.4.1	99814	SINAPI	LIMPEZA DE SUPERFÍCIE COM JATO DE ALTA PRESSÃO. AF_04/2019	m²	833,46	1,73	2,13	1.775,26	0,03 %
17.4.2	100987	SINAPI	CARGA DE MISTURA ASFÁLTICA EM CAMINHÃO BASCULANTE 14 M³ (UNIDADE: M3). AF_07/2020	m³	25	10,18	12,56	314,00	0,00 %
17.4.3	95876	SINAPI	TRANSPORTE COM CAMINHÃO BASCULANTE DE 14 M³, EM VIA URBANA PAVIMENTADA, DMT ATÉ 30 KM (UNIDADE: M3XKM). AF_07/2020	M3XKM	750,12	2,10	2,59	1.942,81	0,03 %
17.4.4	93593	SINAPI	TRANSPORTE COM CAMINHÃO BASCULANTE DE 14 M³, EM VIA URBANA PAVIMENTADA, ADICIONAL PARA DMT EXCEDENTE A 30 KM (UNIDADE: M3XKM). AF_07/2020	M3XKM	1150,18	0,85	1,04	1.196,18	0,02 %

RUA CAPITÃO ANTÔNIO LEITE, Nº SN CENTRO, CEP: 58770-000
FONE: (83)3433-1074

ALLAM PEREIRA DE MOURA:02858972419
8972419

Digitally signed by ALLAM PEREIRA DE MOURA:02858972419
DN: C=BR, S=PB, L=Coremas, OU=Presencial, OU=36508740000180, O=ICP-Brasil, CN=ALLAM PEREIRA DE MOURA:02858972419
Reason: your signing reason here
Location: your signing location here
Date: 2024.02.23 11:47:58-03'00'
Foxit PDF Reader Version: 2023.2.0

PREFEITURA MUNICIPAL DE COREMAS - PB
CNPJ: 08.939.936/0001-94

17.4.5	95996	SINAPI	EXECUÇÃO DE PAVIMENTO COM APLICAÇÃO DE CONCRETO ASFÁLTICO, CAMADA DE BINDER - EXCLUSIVE CARGA E TRANSPORTE. AF_11/2019	m³	25	1.232,27	1.520,37	38.009,25	0,57 %
17.4.6	COMP. PRÓP.	Próprio	EXECUÇÃO DE PINTURA DE LIGAÇÃO COM EMULSÃO ASFÁLTICA RR-2C. AF_11/2019	m²	833,4648	2,79	3,44	2.867,11	0,04 %
17.5			Serviços Complementares					3.514,85	0,05 %
17.5.1	COMP. PRÓP. ORSE 4650 05/2023	Próprio	SINALIZAÇÃO PERMANENTE, VERTICAL, COM PLACA DE AÇO, PADRÃO DNER, LARGURA=0,60M, COM POSTE DE MADEIRA 2,60M FIXADO COM BASE DE CONCRETO 40X40X50 - PLACA FAIXA DE PEDRESTE	Unid.	2	617,10	761,37	1.522,74	0,02 %
17.5.2	COMP. PRÓP.	Próprio	SINALIZAÇÃO HORIZONTAL COM RESINA ACRÍLICA EMULSIONADA EM ÁGUA (0,4 mm)	m²	99,222	16,05	19,80	1.964,59	0,03 %
17.5.3	83693	SINAPI	CAIACAO EM MEIO FIO	m²	4,96	4,50	5,55	27,52	0,00 %
17.6			Serviços Finais					1.887,73	0,03 %
17.6.1	99814	SINAPI	LIMPEZA DE SUPERFÍCIE COM JATO DE ALTA PRESSÃO. AF_04/2019	m²	833,46	1,73	2,13	1.775,26	0,03 %
17.6.2	COMP. PRÓP.	Próprio	PLACA ESMALTADA PARA IDENTIFICAÇÃO NR DE RUA, DIMENSÕES 45X25CM	Unid.	1	91,16	112,47	112,47	0,00 %
18			RUA JOSE GARRIDO DE LACERDA					321.999,56	4,82 %
18.1			Serviços Preliminares					20.797,41	0,31 %
18.1.1	98525	SINAPI	LIMPEZA MECANIZADA DE CAMADA VEGETAL, VEGETAÇÃO E PEQUENAS ÁRVORES (DIÂMETRO DE TRONCO MENOR QUE 0,20 M), COM TRATOR DE ESTEIRAS.AF_05/2018	m²	2615,67	0,36	0,44	1.150,89	0,02 %
18.1.2	101819	SINAPI	RECOMPOSIÇÃO DE PAVIMENTO EM PARALELEPÍEDOS, REJUNTAMENTO COM ARGAMASSA, COM REAPROVEITAMENTO DOS PARALELEPÍEDOS, PARA O FECHAMENTO DE VALAS - INCLUSO RETIRADA E COLOCAÇÃO DO MATERIAL. AF_12/2020	m²	261,57	60,88	75,11	19.646,52	0,29 %
18.2			Serviços de Terraplenagem					1.203,20	0,02 %
18.2.1	COMP. PRÓP.	Próprio	SERVICOS TOPOGRAFICOS PARA PAVIMENTACAO, INCLUSIVE NOTA DE SERVICOS, ACOMPANHAMENTO E GREIDE	m²	2615,667	0,38	0,46	1.203,20	0,02 %
18.3			Pavimentação - Etapa 1 - BLINDER					144.709,38	2,17 %
18.3.1	99814	SINAPI	LIMPEZA DE SUPERFÍCIE COM JATO DE ALTA PRESSÃO. AF_04/2019	m²	2615,67	1,73	2,13	5.571,37	0,08 %
18.3.2	100987	SINAPI	CARGA DE MISTURA ASFÁLTICA EM CAMINHÃO BASCULANTE 14 M³ (UNIDADE: M3). AF_07/2020	m³	78,47	10,18	12,56	985,58	0,01 %
18.3.3	95876	SINAPI	TRANSPORTE COM CAMINHÃO BASCULANTE DE 14 M³, EM VIA URBANA PAVIMENTADA, DMT ATÉ 30 KM (UNIDADE: M3XKM). AF_07/2020	M3XKM	2354,1	2,10	2,59	6.097,11	0,09 %
18.3.4	93593	SINAPI	TRANSPORTE COM CAMINHÃO BASCULANTE DE 14 M³, EM VIA URBANA PAVIMENTADA, ADICIONAL PARA DMT EXCEDENTE A 30 KM (UNIDADE: M3XKM). AF_07/2020	M3XKM	3609,62	0,85	1,04	3.754,00	0,06 %

RUA CAPITÃO ANTÔNIO LEITE, Nº SN CENTRO, CEP: 58770-000
FONE: (83)3433-1074

ALLAM
PEREIRA DE
MOURA:0285
8972419

Digitally signed by ALLAM PEREIRA DE MOURA:02858972419
DN: C=BR, S=PB, L=Coremas, OU=Presencial, OU=36508740000180, OU=AC SyngularID Multipla, O=ICP-Brasil, CN=ALLAM PEREIRA DE MOURA:02858972419
Reason: your signing reason here
Location: your signing location here
Date: 2024.02.23 11:47:58-03'00'
Foxit PDF Reader Version: 2023.2.0

PREFEITURA MUNICIPAL DE COREMAS - PB
CNPJ: 08.939.936/0001-94

18.3.5	95996	SINAPI	EXECUÇÃO DE PAVIMENTO COM APLICAÇÃO DE CONCRETO ASFÁLTICO, CAMADA DE BINDER - EXCLUSIVE CARGA E TRANSPORTE. AF_11/2019	m³	78,47	1.232,27	1.520,37	119.303,43	1,79 %
18.3.6	COMP. PRÓP.	Próprio	EXECUÇÃO DE PINTURA DE LIGAÇÃO COM EMULSÃO ASFÁLTICA RR-2C. AF_11/2019	m²	2615,667	2,79	3,44	8.997,89	0,13 %
18.4			Pavimentação - Etapa 2 - CBUQ					144.709,38	2,17 %
18.4.1	99814	SINAPI	LIMPEZA DE SUPERFÍCIE COM JATO DE ALTA PRESSÃO. AF_04/2019	m²	2615,67	1,73	2,13	5.571,37	0,08 %
18.4.2	100987	SINAPI	CARGA DE MISTURA ASFÁLTICA EM CAMINHÃO BASCULANTE 14 M³ (UNIDADE: M3). AF_07/2020	m³	78,47	10,18	12,56	985,58	0,01 %
18.4.3	95876	SINAPI	TRANSPORTE COM CAMINHÃO BASCULANTE DE 14 M³, EM VIA URBANA PAVIMENTADA, DMT ATÉ 30 KM (UNIDADE: M3XKM). AF_07/2020	M3XKM	2354,1	2,10	2,59	6.097,11	0,09 %
18.4.4	93593	SINAPI	TRANSPORTE COM CAMINHÃO BASCULANTE DE 14 M³, EM VIA URBANA PAVIMENTADA, ADICIONAL PARA DMT EXCEDENTE A 30 KM (UNIDADE: M3XKM). AF_07/2020	M3XKM	3609,62	0,85	1,04	3.754,00	0,06 %
18.4.5	95996	SINAPI	EXECUÇÃO DE PAVIMENTO COM APLICAÇÃO DE CONCRETO ASFÁLTICO, CAMADA DE BINDER - EXCLUSIVE CARGA E TRANSPORTE. AF_11/2019	m³	78,47	1.232,27	1.520,37	119.303,43	1,79 %
18.4.6	COMP. PRÓP.	Próprio	EXECUÇÃO DE PINTURA DE LIGAÇÃO COM EMULSÃO ASFÁLTICA RR-2C. AF_11/2019	m²	2615,667	2,79	3,44	8.997,89	0,13 %
18.5			Serviços Complementares					4.896,35	0,07 %
18.5.1	COMP. PRÓP. ORSE 4650 05/2023	Próprio	SINALIZAÇÃO PERMANENTE, VERTICAL, COM PLACA DE AÇO, PADRÃO DNER, LARGURA=0,60M, COM POSTE DE MADEIRA 2,60M FIXADO COM BASE DE CONCRETO 40X40X50 - PLACA FAIXA DE PEDRESTE	Unid.	2	617,10	761,37	1.522,74	0,02 %
18.5.2	COMP. PRÓP.	Próprio	SINALIZAÇÃO HORIZONTAL COM RESINA ACRÍLICA EMULSIONADA EM ÁGUA (0,4 mm)	m²	168,03	16,05	19,80	3.326,99	0,05 %
18.5.3	83693	SINAPI	CAIACAO EM MEIO FIO	m²	8,4	4,50	5,55	46,62	0,00 %
18.6			Serviços Finais					5.683,84	0,09 %
18.6.1	99814	SINAPI	LIMPEZA DE SUPERFÍCIE COM JATO DE ALTA PRESSÃO. AF_04/2019	m²	2615,67	1,73	2,13	5.571,37	0,08 %
18.6.2	COMP. PRÓP.	Próprio	PLACA ESMALTADA PARA IDENTIFICAÇÃO NR DE RUA, DIMENSÕES 45X25CM	Unid.	1	91,16	112,47	112,47	0,00 %
19			RUA JOSELINA FARIAS ALMEIDA					31.828,70	0,48 %
19.1			Serviços Preliminares					1.932,08	0,03 %
19.1.1	98525	SINAPI	LIMPEZA MECANIZADA DE CAMADA VEGETAL, VEGETAÇÃO E PEQUENAS ÁRVORES (DIÂMETRO DE TRONCO MENOR QUE 0,20 M), COM TRATOR DE ESTEIRAS.AF_05/2018	m²	242,99	0,36	0,44	106,91	0,00 %
19.1.2	101819	SINAPI	RECOMPOSIÇÃO DE PAVIMENTO EM PARALELEPÍPEDOS, REJUNTAMENTO COM ARGAMASSA, COM REAPROVEITAMENTO DOS PARALELEPÍPEDOS, PARA O FECHAMENTO DE VALAS - INCLUSO RETIRADA E COLOCAÇÃO DO MATERIAL. AF_12/2020	m²	24,3	60,88	75,11	1.825,17	0,03 %

RUA CAPITÃO ANTÔNIO LEITE, Nº SN CENTRO, CEP: 58770-000
FONE: (83)3433-1074

ALLAM PEREIRA DE MOURA:0285
8972419

Digitally signed by ALLAM PEREIRA DE MOURA:02858972419
DN: C=BR, S=PB, L=Coremas, OU=Presencial, OU=36508740000180, O=AC SyngularID Multipla, O=ICP-Brasil, CN=ALLAM PEREIRA DE MOURA:02858972419
Reason: your signing reason here
Location: your signing location here
Date: 2024.02.23 11:47:58-03'00'
Foxit PDF Reader Version: 2023.2.0

PREFEITURA MUNICIPAL DE COREMAS - PB
CNPJ: 08.939.936/0001-94

19.2			Serviços de Terraplenagem					111,77	0,00 %
19.2.1	COMP. PRÓP.	Próprio	SERVICOS TOPOGRAFICOS PARA PAVIMENTACAO, INCLUSIVE NOTA DE SERVICOS, ACOMPANHAMENTO E GREIDE	m²	242,9919	0,38	0,46	111,77	0,00 %
19.3			Pavimentação - Etapa 1 - BLINDER					13.443,64	0,20 %
19.3.1	99814	SINAPI	LIMPEZA DE SUPERFÍCIE COM JATO DE ALTA PRESSÃO. AF_04/2019	m²	242,99	1,73	2,13	517,56	0,01 %
19.3.2	100987	SINAPI	CARGA DE MISTURA ASFÁLTICA EM CAMINHÃO BASCULANTE 14 M³ (UNIDADE: M3). AF_07/2020	m³	7,29	10,18	12,56	91,56	0,00 %
19.3.3	95876	SINAPI	TRANSPORTE COM CAMINHÃO BASCULANTE DE 14 M³, EM VIA URBANA PAVIMENTADA, DMT ATÉ 30 KM (UNIDADE: M3XKM). AF_07/2020	M3XKM	218,69	2,10	2,59	566,40	0,01 %
19.3.4	93593	SINAPI	TRANSPORTE COM CAMINHÃO BASCULANTE DE 14 M³, EM VIA URBANA PAVIMENTADA, ADICIONAL PARA DMT EXCEDENTE A 30 KM (UNIDADE: M3XKM). AF_07/2020	M3XKM	335,33	0,85	1,04	348,74	0,01 %
19.3.5	95996	SINAPI	EXECUÇÃO DE PAVIMENTO COM APLICAÇÃO DE CONCRETO ASFÁLTICO, CAMADA DE BINDER - EXCLUSIVE CARGA E TRANSPORTE. AF_11/2019	m³	7,29	1.232,27	1.520,37	11.083,49	0,17 %
19.3.6	COMP. PRÓP.	Próprio	EXECUÇÃO DE PINTURA DE LIGAÇÃO COM EMULSÃO ASFÁLTICA RR-2C. AF_11/2019	m²	242,9919	2,79	3,44	835,89	0,01 %
19.4			Pavimentação - Etapa 2 - CBUQ					13.443,64	0,20 %
19.4.1	99814	SINAPI	LIMPEZA DE SUPERFÍCIE COM JATO DE ALTA PRESSÃO. AF_04/2019	m²	242,99	1,73	2,13	517,56	0,01 %
19.4.2	100987	SINAPI	CARGA DE MISTURA ASFÁLTICA EM CAMINHÃO BASCULANTE 14 M³ (UNIDADE: M3). AF_07/2020	m³	7,29	10,18	12,56	91,56	0,00 %
19.4.3	95876	SINAPI	TRANSPORTE COM CAMINHÃO BASCULANTE DE 14 M³, EM VIA URBANA PAVIMENTADA, DMT ATÉ 30 KM (UNIDADE: M3XKM). AF_07/2020	M3XKM	218,69	2,10	2,59	566,40	0,01 %
19.4.4	93593	SINAPI	TRANSPORTE COM CAMINHÃO BASCULANTE DE 14 M³, EM VIA URBANA PAVIMENTADA, ADICIONAL PARA DMT EXCEDENTE A 30 KM (UNIDADE: M3XKM). AF_07/2020	M3XKM	335,33	0,85	1,04	348,74	0,01 %
19.4.5	95996	SINAPI	EXECUÇÃO DE PAVIMENTO COM APLICAÇÃO DE CONCRETO ASFÁLTICO, CAMADA DE BINDER - EXCLUSIVE CARGA E TRANSPORTE. AF_11/2019	m³	7,29	1.232,27	1.520,37	11.083,49	0,17 %
19.4.6	COMP. PRÓP.	Próprio	EXECUÇÃO DE PINTURA DE LIGAÇÃO COM EMULSÃO ASFÁLTICA RR-2C. AF_11/2019	m²	242,9919	2,79	3,44	835,89	0,01 %
19.5			Serviços Complementares					2.267,54	0,03 %
19.5.1	COMP. PRÓP. ORSE 4650 05/2023	Próprio	SINALIZAÇÃO PERMANENTE, VERTICAL, COM PLACA DE AÇO, PADRÃO DNER, LARGURA=0,60M, COM POSTE DE MADEIRA 2,60M FIXADO COM BASE DE CONCRETO 40X40X50 - PLACA FAIXA DE PEDRESTE	Unid.	2	617,10	761,37	1.522,74	0,02 %
19.5.2	COMP. PRÓP.	Próprio	SINALIZAÇÃO HORIZONTAL COM RESINA ACRÍLICA EMULSIONADA EM ÁGUA (0,4 mm)	m²	37,098	16,05	19,80	734,54	0,01 %
19.5.3	83693	SINAPI	CAIACAO EM MEIO FIO	m²	1,85	4,50	5,55	10,26	0,00 %

RUA CAPITÃO ANTÔNIO LEITE, Nº SN CENTRO, CEP: 58770-000
FONE: (83)3433-1074

ALLAM PEREIRA DE MOURA:02858972419
8972419

Digitally signed by ALLAM PEREIRA DE MOURA:02858972419
DN: C=BR, S=PB, L=Coremas, OU=Presencial, OU=36508740000180, OU=AC SyngularID Multipla, O=ICP-Brasil, CN=ALLAM PEREIRA DE MOURA:02858972419
Reason: your signing reason here
Location: your signing location here
Date: 2024.02.23 11:47:58-0300
Foxit PDF Reader Version: 2023.2.0

PREFEITURA MUNICIPAL DE COREMAS - PB
CNPJ: 08.939.936/0001-94

19.6			Serviços Finais					630,03	0,01 %
19.6.1	99814	SINAPI	LIMPEZA DE SUPERFÍCIE COM JATO DE ALTA PRESSÃO. AF_04/2019	m²	242,99	1,73	2,13	517,56	0,01 %
19.6.2	COMP. PRÓP.	Próprio	PLACA ESMALTADA PARA IDENTIFICAÇÃO NR DE RUA, DIMENSÕES 45X25CM	Unid.	1	91,16	112,47	112,47	0,00 %
20			RUA MANOEL FERREIRA CAVALCANTE					290.411,48	4,35 %
20.1			Serviços Preliminares					18.618,07	0,28 %
20.1.1	98525	SINAPI	LIMPEZA MECANIZADA DE CAMADA VEGETAL, VEGETAÇÃO E PEQUENAS ÁRVORES (DIÂMETRO DE TRONCO MENOR QUE 0,20 M), COM TRATOR DE ESTEIRAS.AF_05/2018	m²	2341,64	0,36	0,44	1.030,32	0,02 %
20.1.2	101819	SINAPI	RECOMPOSIÇÃO DE PAVIMENTO EM PARALELEPÍPEDOS, REJUNTAMENTO COM ARGAMASSA, COM REAPROVEITAMENTO DOS PARALELEPÍPEDOS, PARA O FECHAMENTO DE VALAS - INCLUSO RETIRADA E COLOCAÇÃO DO MATERIAL. AF_12/2020	m²	234,16	60,88	75,11	17.587,75	0,26 %
20.2			Serviços de Terraplenagem					1.077,15	0,02 %
20.2.1	COMP. PRÓP.	Próprio	SERVICOS TOPOGRAFICOS PARA PAVIMENTACAO, INCLUSIVE NOTA DE SERVICOS, ACOMPANHAMENTO E GREIDE	m²	2341,6425	0,38	0,46	1.077,15	0,02 %
20.3			Pavimentação - Etapa 1 - BLINDER					129.550,36	1,94 %
20.3.1	99814	SINAPI	LIMPEZA DE SUPERFÍCIE COM JATO DE ALTA PRESSÃO. AF_04/2019	m²	2341,64	1,73	2,13	4.987,69	0,07 %
20.3.2	100987	SINAPI	CARGA DE MISTURA ASFÁLTICA EM CAMINHÃO BASCULANTE 14 M³ (UNIDADE: M3). AF_07/2020	m³	70,25	10,18	12,56	882,34	0,01 %
20.3.3	95876	SINAPI	TRANSPORTE COM CAMINHÃO BASCULANTE DE 14 M³, EM VIA URBANA PAVIMENTADA, DMT ATÉ 30 KM (UNIDADE: M3XKM). AF_07/2020	M3XKM	2107,48	2,10	2,59	5.458,37	0,08 %
20.3.4	93593	SINAPI	TRANSPORTE COM CAMINHÃO BASCULANTE DE 14 M³, EM VIA URBANA PAVIMENTADA, ADICIONAL PARA DMT EXCEDENTE A 30 KM (UNIDADE: M3XKM). AF_07/2020	M3XKM	3231,47	0,85	1,04	3.360,72	0,05 %
20.3.5	95996	SINAPI	EXECUÇÃO DE PAVIMENTO COM APLICAÇÃO DE CONCRETO ASFÁLTICO, CAMADA DE BINDER - EXCLUSIVE CARGA E TRANSPORTE. AF_11/2019	m³	70,25	1.232,27	1.520,37	106.805,99	1,60 %
20.3.6	COMP. PRÓP.	Próprio	EXECUÇÃO DE PINTURA DE LIGAÇÃO COM EMULSÃO ASFÁLTICA RR-2C. AF_11/2019	m²	2341,6425	2,79	3,44	8.055,25	0,12 %
20.4			Pavimentação - Etapa 2 - CBUQ					129.550,36	1,94 %
20.4.1	99814	SINAPI	LIMPEZA DE SUPERFÍCIE COM JATO DE ALTA PRESSÃO. AF_04/2019	m²	2341,64	1,73	2,13	4.987,69	0,07 %
20.4.2	100987	SINAPI	CARGA DE MISTURA ASFÁLTICA EM CAMINHÃO BASCULANTE 14 M³ (UNIDADE: M3). AF_07/2020	m³	70,25	10,18	12,56	882,34	0,01 %
20.4.3	95876	SINAPI	TRANSPORTE COM CAMINHÃO BASCULANTE DE 14 M³, EM VIA URBANA PAVIMENTADA, DMT ATÉ 30 KM (UNIDADE: M3XKM). AF_07/2020	M3XKM	2107,48	2,10	2,59	5.458,37	0,08 %

RUA CAPITÃO ANTÔNIO LEITE, Nº SN CENTRO, CEP: 58770-000
FONE: (83)3433-1074

ALLAM PEREIRA DE MOURA:02858972419
8972419

Digitally signed by ALLAM PEREIRA DE MOURA:02858972419
DN: C=BR, S=PB, L=Coremas, OU=Presencial, OU=36508740000180, OU=AC SyngularID Multipla, O=ICP-Brasil, CN=ALLAM PEREIRA DE MOURA:02858972419
Reason: your signing reason here
Location: your signing location here
Date: 2024.02.23 11:47:58-03'00'
Foxit PDF Reader Version: 2023.2.0

PREFEITURA MUNICIPAL DE COREMAS - PB
CNPJ: 08.939.936/0001-94

20.4.4	93593	SINAPI	TRANSPORTE COM CAMINHÃO BASCULANTE DE 14 M³, EM VIA URBANA PAVIMENTADA, ADICIONAL PARA DMT EXCEDENTE A 30 KM (UNIDADE: M3XKM). AF_07/2020	M3XKM	3231,47	0,85	1,04	3.360,72	0,05 %
20.4.5	95996	SINAPI	EXECUÇÃO DE PAVIMENTO COM APLICAÇÃO DE CONCRETO ASFÁLTICO, CAMADA DE BINDER - EXCLUSIVE CARGA E TRANSPORTE. AF_11/2019	m³	70,25	1.232,27	1.520,37	106.805,99	1,60 %
20.4.6	COMP. PRÓP.	Próprio	EXECUÇÃO DE PINTURA DE LIGAÇÃO COM EMULSÃO ASFÁLTICA RR-2C. AF_11/2019	m²	2341,6425	2,79	3,44	8.055,25	0,12 %
20.5			Serviços Complementares					6.515,38	0,10 %
20.5.1	COMP. PRÓP. ORSE 4650 05/2023	Próprio	SINALIZAÇÃO PERMANENTE, VERTICAL, COM PLACA DE AÇO, PADRÃO DNER, LARGURA=0,60M, COM POSTE DE MADEIRA 2,60M FIXADO COM BASE DE CONCRETO 40X40X50 - PLACA FAIXA DE PEDRESTE	Unid.	2	617,10	761,37	1.522,74	0,02 %
20.5.2	COMP. PRÓP.	Próprio	SINALIZAÇÃO HORIZONTAL COM RESINA ACRÍLICA EMULSIONADA EM ÁGUA (0,4 mm)	m²	248,67	16,05	19,80	4.923,66	0,07 %
20.5.3	83693	SINAPI	CAIACAO EM MEIO FIO	m²	12,43	4,50	5,55	68,98	0,00 %
20.6			Serviços Finais					5.100,16	0,08 %
20.6.1	99814	SINAPI	LIMPEZA DE SUPERFÍCIE COM JATO DE ALTA PRESSÃO. AF_04/2019	m²	2341,64	1,73	2,13	4.987,69	0,07 %
20.6.2	COMP. PRÓP.	Próprio	PLACA ESMALTADA PARA IDENTIFICAÇÃO NR DE RUA, DIMENSÕES 45X25CM	Unid.	1	91,16	112,47	112,47	0,00 %
21			RUA MARIA ALVES BARBOSA					187.882,59	2,81 %
21.1			Serviços Preliminares					12.078,36	0,18 %
21.1.1	98525	SINAPI	LIMPEZA MECANIZADA DE CAMADA VEGETAL, VEGETAÇÃO E PEQUENAS ÁRVORES (DIÂMETRO DE TRONCO MENOR QUE 0,20 M), COM TRATOR DE ESTEIRAS.AF_05/2018	m²	1519,11	0,36	0,44	668,40	0,01 %
21.1.2	101819	SINAPI	RECOMPOSIÇÃO DE PAVIMENTO EM PARALELEPÍPEDOS, REJUNTAMENTO COM ARGAMASSA, COM REAPROVEITAMENTO DOS PARALELEPÍPEDOS, PARA O FECHAMENTO DE VALAS - INCLUSO RETIRADA E COLOCAÇÃO DO MATERIAL. AF_12/2020	m²	151,91	60,88	75,11	11.409,96	0,17 %
21.2			Serviços de Terraplenagem					698,78	0,01 %
21.2.1	COMP. PRÓP.	Próprio	SERVICOS TOPOGRAFICOS PARA PAVIMENTACAO, INCLUSIVE NOTA DE SERVICOS, ACOMPANHAMENTO E GREIDE	m²	1519,1072	0,38	0,46	698,78	0,01 %
21.3			Pavimentação - Etapa 1 - BLINDER					84.038,27	1,26 %
21.3.1	99814	SINAPI	LIMPEZA DE SUPERFÍCIE COM JATO DE ALTA PRESSÃO. AF_04/2019	m²	1519,11	1,73	2,13	3.235,70	0,05 %
21.3.2	100987	SINAPI	CARGA DE MISTURA ASFÁLTICA EM CAMINHÃO BASCULANTE 14 M³ (UNIDADE: M3). AF_07/2020	m³	45,57	10,18	12,56	572,35	0,01 %
21.3.3	95876	SINAPI	TRANSPORTE COM CAMINHÃO BASCULANTE DE 14 M³, EM VIA URBANA PAVIMENTADA, DMT ATÉ 30 KM (UNIDADE: M3XKM). AF_07/2020	M3XKM	1367,2	2,10	2,59	3.541,04	0,05 %

RUA CAPITÃO ANTÔNIO LEITE, Nº SN CENTRO, CEP: 58770-000
FONE: (83)3433-1074

ALLAM
PEREIRA DE
MOURA:0285
8972419

Digitally signed by ALLAM PEREIRA DE MOURA:02858972419
DN: C=BR, S=PB, L=Coremas, OU=Presencial, OU=36508740000180, OU=AC SyngularID Multipla, O=ICP-Brasil, CN=ALLAM PEREIRA DE MOURA:02858972419
Reason: your signing reason here
Location: your signing location here
Date: 2024.02.23 11:47:58-03'00'
Foxit PDF Reader Version: 2023.2.0

PREFEITURA MUNICIPAL DE COREMAS - PB
CNPJ: 08.939.936/0001-94

21.3.4	93593	SINAPI	TRANSPORTE COM CAMINHÃO BASCULANTE DE 14 M³, EM VIA URBANA PAVIMENTADA, ADICIONAL PARA DMT EXCEDENTE A 30 KM (UNIDADE: M3XKM). AF_07/2020	M3XKM	2096,37	0,85	1,04	2.180,22	0,03 %
21.3.5	95996	SINAPI	EXECUÇÃO DE PAVIMENTO COM APLICAÇÃO DE CONCRETO ASFÁLTICO, CAMADA DE BINDER - EXCLUSIVE CARGA E TRANSPORTE. AF_11/2019	m³	45,57	1.232,27	1.520,37	69.283,26	1,04 %
21.3.6	COMP. PRÓP.	Próprio	EXECUÇÃO DE PINTURA DE LIGAÇÃO COM EMULSÃO ASFÁLTICA RR-2C. AF_11/2019	m²	1519,1	2,79	3,44	5.225,70	0,08 %
21.4			Pavimentação - Etapa 2 - CBUQ					84.038,29	1,26 %
21.4.1	99814	SINAPI	LIMPEZA DE SUPERFÍCIE COM JATO DE ALTA PRESSÃO. AF_04/2019	m²	1519,11	1,73	2,13	3.235,70	0,05 %
21.4.2	100987	SINAPI	CARGA DE MISTURA ASFÁLTICA EM CAMINHÃO BASCULANTE 14 M³ (UNIDADE: M3). AF_07/2020	m³	45,57	10,18	12,56	572,35	0,01 %
21.4.3	95876	SINAPI	TRANSPORTE COM CAMINHÃO BASCULANTE DE 14 M³, EM VIA URBANA PAVIMENTADA, DMT ATÉ 30 KM (UNIDADE: M3XKM). AF_07/2020	M3XKM	1367,2	2,10	2,59	3.541,04	0,05 %
21.4.4	93593	SINAPI	TRANSPORTE COM CAMINHÃO BASCULANTE DE 14 M³, EM VIA URBANA PAVIMENTADA, ADICIONAL PARA DMT EXCEDENTE A 30 KM (UNIDADE: M3XKM). AF_07/2020	M3XKM	2096,37	0,85	1,04	2.180,22	0,03 %
21.4.5	95996	SINAPI	EXECUÇÃO DE PAVIMENTO COM APLICAÇÃO DE CONCRETO ASFÁLTICO, CAMADA DE BINDER - EXCLUSIVE CARGA E TRANSPORTE. AF_11/2019	m³	45,57	1.232,27	1.520,37	69.283,26	1,04 %
21.4.6	COMP. PRÓP.	Próprio	EXECUÇÃO DE PINTURA DE LIGAÇÃO COM EMULSÃO ASFÁLTICA RR-2C. AF_11/2019	m²	1519,1072	2,79	3,44	5.225,72	0,08 %
21.5			Serviços Complementares					3.680,72	0,06 %
21.5.1	COMP. PRÓP. ORSE 4650 05/2023	Próprio	SINALIZAÇÃO PERMANENTE, VERTICAL, COM PLACA DE AÇO, PADRÃO DNER, LARGURA=0,60M, COM POSTE DE MADEIRA 2,60M FIXADO COM BASE DE CONCRETO 40X40X50 - PLACA FAIXA DE PEDRESTE	Unid.	2	617,10	761,37	1.522,74	0,02 %
21.5.2	COMP. PRÓP.	Próprio	SINALIZAÇÃO HORIZONTAL COM RESINA ACRÍLICA EMULSIONADA EM ÁGUA (0,4 mm)	m²	107,484	16,05	19,80	2.128,18	0,03 %
21.5.3	83693	SINAPI	CAIACAO EM MEIO FIO	m²	5,37	4,50	5,55	29,80	0,00 %
21.6			Serviços Finais					3.348,17	0,05 %
21.6.1	99814	SINAPI	LIMPEZA DE SUPERFÍCIE COM JATO DE ALTA PRESSÃO. AF_04/2019	m²	1519,11	1,73	2,13	3.235,70	0,05 %
21.6.2	COMP. PRÓP.	Próprio	PLACA ESMALTADA PARA IDENTIFICAÇÃO NR DE RUA, DIMENSÕES 45X25CM	Unid.	1	91,16	112,47	112,47	0,00 %
22			RUA MARIA LUCINDA BOMFIM					199.128,89	2,98 %
22.1			Serviços Preliminares					12.652,43	0,19 %
22.1.1	98525	SINAPI	LIMPEZA MECANIZADA DE CAMADA VEGETAL, VEGETAÇÃO E PEQUENAS ÁRVORES (DIÂMETRO DE TRONCO MENOR QUE 0,20 M), COM TRATOR DE ESTEIRAS.AF_05/2018	m²	1591,33	0,36	0,44	700,18	0,01 %

RUA CAPITÃO ANTÔNIO LEITE, Nº SN CENTRO, CEP: 58770-000
FONE: (83)3433-1074

ALLAM
PEREIRA DE
MOURA:0285
8972419

Digitally signed by ALLAM PEREIRA DE MOURA:02858972419
DN: C=BR, S=PB, L=Coremas, OU=Presencial, OU=36508740000180, OU=AC SyngularID Multipla, O=ICP-Brasil, CN=ALLAM PEREIRA DE MOURA:02858972419
Reason: your signing reason here
Location: your signing location here
Date: 2024.02.23 11:47:58-03'00'
Foxit PDF Reader Version: 2023.2.0

PREFEITURA MUNICIPAL DE COREMAS - PB
CNPJ: 08.939.936/0001-94

22.1.2	101819	SINAPI	RECOMPOSIÇÃO DE PAVIMENTO EM PARALELEPÍPEDOS, REJUNTAMENTO COM ARGAMASSA, COM REAPROVEITAMENTO DOS PARALELEPÍPEDOS, PARA O FECHAMENTO DE VALAS - INCLUSO RETIRADA E COLOCAÇÃO DO MATERIAL. AF_12/2020	m²	159,13	60,88	75,11	11.952,25	0,18 %
22.2			Serviços de Terraplenagem					732,01	0,01 %
22.2.1	COMP. PRÓP.	Próprio	SERVICOS TOPOGRAFICOS PARA PAVIMENTACAO, INCLUSIVE NOTA DE SERVICOS, ACOMPANHAMENTO E GREIDE	m²	1591,3303	0,38	0,46	732,01	0,01 %
22.3			Pavimentação - Etapa 1 - BLINDER					88.039,04	1,32 %
22.3.1	99814	SINAPI	LIMPEZA DE SUPERFÍCIE COM JATO DE ALTA PRESSÃO. AF_04/2019	m²	1591,33	1,73	2,13	3.389,53	0,05 %
22.3.2	100987	SINAPI	CARGA DE MISTURA ASFÁLTICA EM CAMINHÃO BASCULANTE 14 M³ (UNIDADE: M3). AF_07/2020	m³	47,74	10,18	12,56	599,61	0,01 %
22.3.3	95876	SINAPI	TRANSPORTE COM CAMINHÃO BASCULANTE DE 14 M³, EM VIA URBANA PAVIMENTADA, DMT ATÉ 30 KM (UNIDADE: M3XKM). AF_07/2020	M3XKM	1432,2	2,10	2,59	3.709,39	0,06 %
22.3.4	93593	SINAPI	TRANSPORTE COM CAMINHÃO BASCULANTE DE 14 M³, EM VIA URBANA PAVIMENTADA, ADICIONAL PARA DMT EXCEDENTE A 30 KM (UNIDADE: M3XKM). AF_07/2020	M3XKM	2196,04	0,85	1,04	2.283,88	0,03 %
22.3.5	95996	SINAPI	EXECUÇÃO DE PAVIMENTO COM APLICAÇÃO DE CONCRETO ASFÁLTICO, CAMADA DE BINDER - EXCLUSIVE CARGA E TRANSPORTE. AF_11/2019	m³	47,74	1.232,27	1.520,37	72.582,46	1,09 %
22.3.6	COMP. PRÓP.	Próprio	EXECUÇÃO DE PINTURA DE LIGAÇÃO COM EMULSÃO ASFÁLTICA RR-2C. AF_11/2019	m²	1591,3303	2,79	3,44	5.474,17	0,08 %
22.4			Pavimentação - Etapa 2 - CBUQ					88.039,04	1,32 %
22.4.1	99814	SINAPI	LIMPEZA DE SUPERFÍCIE COM JATO DE ALTA PRESSÃO. AF_04/2019	m²	1591,33	1,73	2,13	3.389,53	0,05 %
22.4.2	100987	SINAPI	CARGA DE MISTURA ASFÁLTICA EM CAMINHÃO BASCULANTE 14 M³ (UNIDADE: M3). AF_07/2020	m³	47,74	10,18	12,56	599,61	0,01 %
22.4.3	95876	SINAPI	TRANSPORTE COM CAMINHÃO BASCULANTE DE 14 M³, EM VIA URBANA PAVIMENTADA, DMT ATÉ 30 KM (UNIDADE: M3XKM). AF_07/2020	M3XKM	1432,2	2,10	2,59	3.709,39	0,06 %
22.4.4	93593	SINAPI	TRANSPORTE COM CAMINHÃO BASCULANTE DE 14 M³, EM VIA URBANA PAVIMENTADA, ADICIONAL PARA DMT EXCEDENTE A 30 KM (UNIDADE: M3XKM). AF_07/2020	M3XKM	2196,04	0,85	1,04	2.283,88	0,03 %
22.4.5	95996	SINAPI	EXECUÇÃO DE PAVIMENTO COM APLICAÇÃO DE CONCRETO ASFÁLTICO, CAMADA DE BINDER - EXCLUSIVE CARGA E TRANSPORTE. AF_11/2019	m³	47,74	1.232,27	1.520,37	72.582,46	1,09 %
22.4.6	COMP. PRÓP.	Próprio	EXECUÇÃO DE PINTURA DE LIGAÇÃO COM EMULSÃO ASFÁLTICA RR-2C. AF_11/2019	m²	1591,3303	2,79	3,44	5.474,17	0,08 %
22.5			Serviços Complementares					6.164,37	0,09 %
22.5.1	COMP. PRÓP. ORSE 4650 05/2023	Próprio	SINALIZAÇÃO PERMANENTE, VERTICAL, COM PLACA DE AÇO, PADRÃO DNER, LARGURA=0,60M, COM POSTE DE MADEIRA 2,60M FIXADO COM BASE DE CONCRETO 40X40X50 - PLACA FAIXA DE PEDRESTE	Unid.	2	617,10	761,37	1.522,74	0,02 %

RUA CAPITÃO ANTÔNIO LEITE, Nº SN CENTRO, CEP: 58770-000
FONE: (83)3433-1074

ALLAM
PEREIRA DE
MOURA:0285
8972419

Digitally signed by ALLAM PEREIRA DE MOURA:02858972419
DN: C=BR, S=PB, L=Coremas, OU=Presencial, OU=36508740000180, O=AC SyngularID Multipla, O=ICP-Brasil, CN=ALLAM PEREIRA DE MOURA:02858972419
Reason: your signing reason here
Location: your signing location here
Date: 2024.02.23 11:47:58-03'00'
Foxit PDF Reader Version: 2023.2.0

PREFEITURA MUNICIPAL DE COREMAS - PB
CNPJ: 08.939.936/0001-94

22.5.2	COMP. PRÓP.	Próprio	SINALIZAÇÃO HORIZONTAL COM RESINA ACRÍLICA EMULSIONADA EM ÁGUA (0,4 mm)	m²	231,186	16,05	19,80	4.577,48	0,07 %
22.5.3	83693	SINAPI	CAIACAO EM MEIO FIO	m²	11,56	4,50	5,55	64,15	0,00 %
22.6			Serviços Finais					3.502,00	0,05 %
22.6.1	99814	SINAPI	LIMPEZA DE SUPERFÍCIE COM JATO DE ALTA PRESSÃO. AF_04/2019	m²	1591,33	1,73	2,13	3.389,53	0,05 %
22.6.2	COMP. PRÓP.	Próprio	PLACA ESMALTADA PARA IDENTIFICAÇÃO NR DE RUA, DIMENSÕES 45X25CM	Unid.	1	91,16	112,47	112,47	0,00 %
23			RUA MARIA RIBEIRO DA SILVA					589.553,77	8,83 %
23.1			Serviços Preliminares					38.152,85	0,57 %
23.1.1	98525	SINAPI	LIMPEZA MECANIZADA DE CAMADA VEGETAL, VEGETAÇÃO E PEQUENAS ÁRVORES (DIÂMETRO DE TRONCO MENOR QUE 0,20 M), COM TRATOR DE ESTEIRAS.AF_05/2018	m²	4798,46	0,36	0,44	2.111,32	0,03 %
23.1.2	101819	SINAPI	RECOMPOSIÇÃO DE PAVIMENTO EM PARALELEPÍEDOS, REJUNTAMENTO COM ARGAMASSA, COM REAPROVEITAMENTO DOS PARALELEPÍEDOS, PARA O FECHAMENTO DE VALAS - INCLUSO RETIRADA E COLOCAÇÃO DO MATERIAL. AF_12/2020	m²	479,85	60,88	75,11	36.041,53	0,54 %
23.2			Serviços de Terraplenagem					2.207,29	0,03 %
23.2.1	COMP. PRÓP.	Próprio	SERVICOS TOPOGRAFICOS PARA PAVIMENTACAO, INCLUSIVE NOTA DE SERVICOS, ACOMPANHAMENTO E GREIDE	m²	4798,4596	0,38	0,46	2.207,29	0,03 %
23.3			Pavimentação - Etapa 1 - BLINDER					265.464,61	3,98 %
23.3.1	99814	SINAPI	LIMPEZA DE SUPERFÍCIE COM JATO DE ALTA PRESSÃO. AF_04/2019	m²	4798,46	1,73	2,13	10.220,71	0,15 %
23.3.2	100987	SINAPI	CARGA DE MISTURA ASFÁLTICA EM CAMINHÃO BASCULANTE 14 M³ (UNIDADE: M3). AF_07/2020	m³	143,95	10,18	12,56	1.808,01	0,03 %
23.3.3	95876	SINAPI	TRANSPORTE COM CAMINHÃO BASCULANTE DE 14 M³, EM VIA URBANA PAVIMENTADA, DMT ATÉ 30 KM (UNIDADE: M3XKM). AF_07/2020	M3XKM	4318,61	2,10	2,59	11.185,19	0,17 %
23.3.4	93593	SINAPI	TRANSPORTE COM CAMINHÃO BASCULANTE DE 14 M³, EM VIA URBANA PAVIMENTADA, ADICIONAL PARA DMT EXCEDENTE A 30 KM (UNIDADE: M3XKM). AF_07/2020	M3XKM	6621,87	0,85	1,04	6.886,74	0,10 %
23.3.5	95996	SINAPI	EXECUÇÃO DE PAVIMENTO COM APLICAÇÃO DE CONCRETO ASFÁLTICO, CAMADA DE BINDER - EXCLUSIVE CARGA E TRANSPORTE. AF_11/2019	m³	143,95	1.232,27	1.520,37	218.857,26	3,28 %
23.3.6	COMP. PRÓP.	Próprio	EXECUÇÃO DE PINTURA DE LIGAÇÃO COM EMULSÃO ASFÁLTICA RR-2C. AF_11/2019	m²	4798,4596	2,79	3,44	16.506,70	0,25 %
23.4			Pavimentação - Etapa 2 - CBUQ					265.464,61	3,98 %
23.4.1	99814	SINAPI	LIMPEZA DE SUPERFÍCIE COM JATO DE ALTA PRESSÃO. AF_04/2019	m²	4798,46	1,73	2,13	10.220,71	0,15 %
23.4.2	100987	SINAPI	CARGA DE MISTURA ASFÁLTICA EM CAMINHÃO BASCULANTE 14 M³ (UNIDADE: M3). AF_07/2020	m³	143,95	10,18	12,56	1.808,01	0,03 %

RUA CAPITÃO ANTÔNIO LEITE, Nº SN CENTRO, CEP: 58770-000
FONE: (83)3433-1074

ALLAM
PEREIRA DE
MOURA:0285
8972419

Digitally signed by ALLAM PEREIRA DE MOURA:02858972419
DN: C=BR, S=PB, L=Coremas, OU=Presencial, OU=36508740000180, OU=AC SyngularID Multipla, O=ICP-Brasil, CN=ALLAM PEREIRA DE MOURA:02858972419
Reason: your signing reason here
Location: your signing location here
Date: 2024.02.23 11:47:58-0300
Foxit PDF Reader Version: 2023.2.0

PREFEITURA MUNICIPAL DE COREMAS - PB
CNPJ: 08.939.936/0001-94

23.4.3	95876	SINAPI	TRANSPORTE COM CAMINHÃO BASCULANTE DE 14 M³, EM VIA URBANA PAVIMENTADA, DMT ATÉ 30 KM (UNIDADE: M3XKM). AF_07/2020	M3XKM	4318,61	2,10	2,59	11.185,19	0,17 %
23.4.4	93593	SINAPI	TRANSPORTE COM CAMINHÃO BASCULANTE DE 14 M³, EM VIA URBANA PAVIMENTADA, ADICIONAL PARA DMT EXCEDENTE A 30 KM (UNIDADE: M3XKM). AF_07/2020	M3XKM	6621,87	0,85	1,04	6.886,74	0,10 %
23.4.5	95996	SINAPI	EXECUÇÃO DE PAVIMENTO COM APLICAÇÃO DE CONCRETO ASFÁLTICO, CAMADA DE BINDER - EXCLUSIVE CARGA E TRANSPORTE. AF_11/2019	m³	143,95	1.232,27	1.520,37	218.857,26	3,28 %
23.4.6	COMP. PRÓP.	Próprio	EXECUÇÃO DE PINTURA DE LIGAÇÃO COM EMULSÃO ASFÁLTICA RR-2C. AF_11/2019	m²	4798,4596	2,79	3,44	16.506,70	0,25 %
23.5			Serviços Complementares					7.931,23	0,12 %
23.5.1	COMP. PRÓP. ORSE 4650 05/2023	Próprio	SINALIZAÇÃO PERMANENTE, VERTICAL, COM PLACA DE AÇO, PADRÃO DNER, LARGURA=0,60M, COM POSTE DE MADEIRA 2,60M FIXADO COM BASE DE CONCRETO 40X40X50 - PLACA FAIXA DE PEDRESTE	Unid.	2	617,10	761,37	1.522,74	0,02 %
23.5.2	COMP. PRÓP.	Próprio	SINALIZAÇÃO HORIZONTAL COM RESINA ACRÍLICA EMULSIONADA EM ÁGUA (0,4 mm)	m²	319,188	16,05	19,80	6.319,92	0,09 %
23.5.3	83693	SINAPI	CAIACAO EM MEIO FIO	m²	15,96	4,50	5,55	88,57	0,00 %
23.6			Serviços Finais					10.333,18	0,15 %
23.6.1	99814	SINAPI	LIMPEZA DE SUPERFÍCIE COM JATO DE ALTA PRESSÃO. AF_04/2019	m²	4798,46	1,73	2,13	10.220,71	0,15 %
23.6.2	COMP. PRÓP.	Próprio	PLACA ESMALTADA PARA IDENTIFICAÇÃO NR DE RUA, DIMENSÕES 45X25CM	Unid.	1	91,16	112,47	112,47	0,00 %
24			RUA MAXIMO ALGUSTO FERNANDES					384.861,76	5,76 %
24.1			Serviços Preliminares					24.741,12	0,37 %
24.1.1	98525	SINAPI	LIMPEZA MECANIZADA DE CAMADA VEGETAL, VEGETAÇÃO E PEQUENAS ÁRVORES (DIÂMETRO DE TRONCO MENOR QUE 0,20 M), COM TRATOR DE ESTEIRAS. AF_05/2018	m²	3111,71	0,36	0,44	1.369,15	0,02 %
24.1.2	101819	SINAPI	RECOMPOSIÇÃO DE PAVIMENTO EM PARALELEPÍPEDOS, REJUNTAMENTO COM ARGAMASSA, COM REAPROVEITAMENTO DOS PARALELEPÍPEDOS, PARA O FECHAMENTO DE VALAS - INCLUSO RETIRADA E COLOCAÇÃO DO MATERIAL. AF_12/2020	m²	311,17	60,88	75,11	23.371,97	0,35 %
24.2			Serviços de Terraplenagem					1.431,38	0,02 %
24.2.1	COMP. PRÓP.	Próprio	SERVICOS TOPOGRAFICOS PARA PAVIMENTACAO, INCLUSIVE NOTA DE SERVICOS, ACOMPANHAMENTO E GREIDE	m²	3111,714	0,38	0,46	1.431,38	0,02 %
24.3			Pavimentação - Etapa 1 - BLINDER					172.150,55	2,58 %
24.3.1	99814	SINAPI	LIMPEZA DE SUPERFÍCIE COM JATO DE ALTA PRESSÃO. AF_04/2019	m²	3111,71	1,73	2,13	6.627,94	0,10 %
24.3.2	100987	SINAPI	CARGA DE MISTURA ASFÁLTICA EM CAMINHÃO BASCULANTE 14 M³ (UNIDADE: M3). AF_07/2020	m³	93,35	10,18	12,56	1.172,47	0,02 %

RUA CAPITÃO ANTÔNIO LEITE, Nº SN CENTRO, CEP: 58770-000
FONE: (83)3433-1074

ALLAM PEREIRA DE MOURA:0285
8972419

Digitally signed by ALLAM PEREIRA DE MOURA:02858972419
DN: C=BR, S=PB, L=Coremas, OU=Presencial, OU=36508740000180, OU=AC SyngularID Multipla, O=ICP-Brasil, CN=ALLAM PEREIRA DE MOURA:02858972419
Reason: your signing reason here
Location: your signing location here
Date: 2024.02.23 11:47:58-03'00'
Foxit PDF Reader Version: 2023.2.0

PREFEITURA MUNICIPAL DE COREMAS - PB
CNPJ: 08.939.936/0001-94

24.3.3	95876	SINAPI	TRANSPORTE COM CAMINHÃO BASCULANTE DE 14 M³, EM VIA URBANA PAVIMENTADA, DMT ATÉ 30 KM (UNIDADE: M3XKM). AF_07/2020	M3XKM	2800,54	2,10	2,59	7.253,39	0,11 %
24.3.4	93593	SINAPI	TRANSPORTE COM CAMINHÃO BASCULANTE DE 14 M³, EM VIA URBANA PAVIMENTADA, ADICIONAL PARA DMT EXCEDENTE A 30 KM (UNIDADE: M3XKM). AF_07/2020	M3XKM	4294,17	0,85	1,04	4.465,93	0,07 %
24.3.5	95996	SINAPI	EXECUÇÃO DE PAVIMENTO COM APLICAÇÃO DE CONCRETO ASFÁLTICO, CAMADA DE BINDER - EXCLUSIVE CARGA E TRANSPORTE. AF_11/2019	m³	93,35	1.232,27	1.520,37	141.926,53	2,13 %
24.3.6	COMP. PRÓP.	Próprio	EXECUÇÃO DE PINTURA DE LIGAÇÃO COM EMULSÃO ASFÁLTICA RR-2C. AF_11/2019	m²	3111,714	2,79	3,44	10.704,29	0,16 %
24.4			Pavimentação - Etapa 2 - CBUQ					172.150,55	2,58 %
24.4.1	99814	SINAPI	LIMPEZA DE SUPERFÍCIE COM JATO DE ALTA PRESSÃO. AF_04/2019	m²	3111,71	1,73	2,13	6.627,94	0,10 %
24.4.2	100987	SINAPI	CARGA DE MISTURA ASFÁLTICA EM CAMINHÃO BASCULANTE 14 M³ (UNIDADE: M3). AF_07/2020	m³	93,35	10,18	12,56	1.172,47	0,02 %
24.4.3	95876	SINAPI	TRANSPORTE COM CAMINHÃO BASCULANTE DE 14 M³, EM VIA URBANA PAVIMENTADA, DMT ATÉ 30 KM (UNIDADE: M3XKM). AF_07/2020	M3XKM	2800,54	2,10	2,59	7.253,39	0,11 %
24.4.4	93593	SINAPI	TRANSPORTE COM CAMINHÃO BASCULANTE DE 14 M³, EM VIA URBANA PAVIMENTADA, ADICIONAL PARA DMT EXCEDENTE A 30 KM (UNIDADE: M3XKM). AF_07/2020	M3XKM	4294,17	0,85	1,04	4.465,93	0,07 %
24.4.5	95996	SINAPI	EXECUÇÃO DE PAVIMENTO COM APLICAÇÃO DE CONCRETO ASFÁLTICO, CAMADA DE BINDER - EXCLUSIVE CARGA E TRANSPORTE. AF_11/2019	m³	93,35	1.232,27	1.520,37	141.926,53	2,13 %
24.4.6	COMP. PRÓP.	Próprio	EXECUÇÃO DE PINTURA DE LIGAÇÃO COM EMULSÃO ASFÁLTICA RR-2C. AF_11/2019	m²	3111,714	2,79	3,44	10.704,29	0,16 %
24.5			Serviços Complementares					7.647,75	0,11 %
24.5.1	COMP. PRÓP. ORSE 4650 05/2023	Próprio	SINALIZAÇÃO PERMANENTE, VERTICAL, COM PLACA DE AÇO, PADRÃO DNER, LARGURA=0,60M, COM POSTE DE MADEIRA 2,60M FIXADO COM BASE DE CONCRETO 40X40X50 - PLACA FAIXA DE PEDRESTE	Unid.	2	617,10	761,37	1.522,74	0,02 %
24.5.2	COMP. PRÓP.	Próprio	SINALIZAÇÃO HORIZONTAL COM RESINA ACRÍLICA EMULSIONADA EM ÁGUA (0,4 mm)	m²	305,07	16,05	19,80	6.040,38	0,09 %
24.5.3	83693	SINAPI	CAIACAO EM MEIO FIO	m²	15,25	4,50	5,55	84,63	0,00 %
24.6			Serviços Finais					6.740,41	0,10 %
24.6.1	99814	SINAPI	LIMPEZA DE SUPERFÍCIE COM JATO DE ALTA PRESSÃO. AF_04/2019	m²	3111,71	1,73	2,13	6.627,94	0,10 %
24.6.2	COMP. PRÓP.	Próprio	PLACA ESMALTADA PARA IDENTIFICAÇÃO NR DE RUA, DIMENSÕES 45X25CM	Unid.	1	91,16	112,47	112,47	0,00 %
25			RUA MÔNICA MARIA PIRES					81.790,19	1,22 %
25.1			Serviços Preliminares					5.124,39	0,08 %

RUA CAPITÃO ANTÔNIO LEITE, Nº SN CENTRO, CEP: 58770-000
FONE: (83)3433-1074

ALLAM PEREIRA DE MOURA:0285
8972419

Digitally signed by ALLAM PEREIRA DE MOURA:02858972419
DN: C=BR, S=PB, L=Coremas, OU=Presencial, OU=3650874000180, OU=AC SyngularID Multipla, O=ICP-Brasil, CN=ALLAM PEREIRA DE MOURA:02858972419
Reason: your signing reason here
Location: your signing location here
Date: 2024.02.23 11:47:58-03'00'
Foxit PDF Reader Version: 2023.2.0

PREFEITURA MUNICIPAL DE COREMAS - PB
CNPJ: 08.939.936/0001-94

25.1.1	98525	SINAPI	LIMPEZA MECANIZADA DE CAMADA VEGETAL, VEGETAÇÃO E PEQUENAS ÁRVORES (DIÂMETRO DE TRONCO MENOR QUE 0,20 M), COM TRATOR DE ESTEIRAS.AF_05/2018	m²	644,46	0,36	0,44	283,56	0,00 %
25.1.2	101819	SINAPI	RECOMPOSIÇÃO DE PAVIMENTO EM PARALELEPÍEDOS, REJUNTAMENTO COM ARGAMASSA, COM REAPROVEITAMENTO DOS PARALELEPÍEDOS, PARA O FECHAMENTO DE VALAS - INCLUSO RETIRADA E COLOCAÇÃO DO MATERIAL. AF_12/2020	m²	64,45	60,88	75,11	4.840,83	0,07 %
25.2			Serviços de Terraplenagem					296,45	0,00 %
25.2.1	COMP. PRÓP.	Próprio	SERVICOS TOPOGRAFICOS PARA PAVIMENTACAO, INCLUSIVE NOTA DE SERVICOS, ACOMPANHAMENTO E GREIDE	m²	644,464	0,38	0,46	296,45	0,00 %
25.3			Pavimentação - Etapa 1 - BLINDER					35.648,35	0,53 %
25.3.1	99814	SINAPI	LIMPEZA DE SUPERFÍCIE COM JATO DE ALTA PRESSÃO. AF_04/2019	m²	644,46	1,73	2,13	1.372,69	0,02 %
25.3.2	100987	SINAPI	CARGA DE MISTURA ASFÁLTICA EM CAMINHÃO BASCULANTE 14 M³ (UNIDADE: M3). AF_07/2020	m³	19,33	10,18	12,56	242,78	0,00 %
25.3.3	95876	SINAPI	TRANSPORTE COM CAMINHÃO BASCULANTE DE 14 M³, EM VIA URBANA PAVIMENTADA, DMT ATÉ 30 KM (UNIDADE: M3XKM). AF_07/2020	M3XKM	580,02	2,10	2,59	1.502,25	0,02 %
25.3.4	93593	SINAPI	TRANSPORTE COM CAMINHÃO BASCULANTE DE 14 M³, EM VIA URBANA PAVIMENTADA, ADICIONAL PARA DMT EXCEDENTE A 30 KM (UNIDADE: M3XKM). AF_07/2020	M3XKM	889,36	0,85	1,04	924,93	0,01 %
25.3.5	95996	SINAPI	EXECUÇÃO DE PAVIMENTO COM APLICAÇÃO DE CONCRETO ASFÁLTICO, CAMADA DE BINDER - EXCLUSIVE CARGA E TRANSPORTE. AF_11/2019	m³	19,33	1.232,27	1.520,37	29.388,75	0,44 %
25.3.6	COMP. PRÓP.	Próprio	EXECUÇÃO DE PINTURA DE LIGAÇÃO COM EMULSÃO ASFÁLTICA RR-2C. AF_11/2019	m²	644,464	2,79	3,44	2.216,95	0,03 %
25.4			Pavimentação - Etapa 2 - CBUQ					35.648,35	0,53 %
25.4.1	99814	SINAPI	LIMPEZA DE SUPERFÍCIE COM JATO DE ALTA PRESSÃO. AF_04/2019	m²	644,46	1,73	2,13	1.372,69	0,02 %
25.4.2	100987	SINAPI	CARGA DE MISTURA ASFÁLTICA EM CAMINHÃO BASCULANTE 14 M³ (UNIDADE: M3). AF_07/2020	m³	19,33	10,18	12,56	242,78	0,00 %
25.4.3	95876	SINAPI	TRANSPORTE COM CAMINHÃO BASCULANTE DE 14 M³, EM VIA URBANA PAVIMENTADA, DMT ATÉ 30 KM (UNIDADE: M3XKM). AF_07/2020	M3XKM	580,02	2,10	2,59	1.502,25	0,02 %
25.4.4	93593	SINAPI	TRANSPORTE COM CAMINHÃO BASCULANTE DE 14 M³, EM VIA URBANA PAVIMENTADA, ADICIONAL PARA DMT EXCEDENTE A 30 KM (UNIDADE: M3XKM). AF_07/2020	M3XKM	889,36	0,85	1,04	924,93	0,01 %
25.4.5	95996	SINAPI	EXECUÇÃO DE PAVIMENTO COM APLICAÇÃO DE CONCRETO ASFÁLTICO, CAMADA DE BINDER - EXCLUSIVE CARGA E TRANSPORTE. AF_11/2019	m³	19,33	1.232,27	1.520,37	29.388,75	0,44 %
25.4.6	COMP. PRÓP.	Próprio	EXECUÇÃO DE PINTURA DE LIGAÇÃO COM EMULSÃO ASFÁLTICA RR-2C. AF_11/2019	m²	644,464	2,79	3,44	2.216,95	0,03 %
25.5			Serviços Complementares					3.587,49	0,05 %

RUA CAPITÃO ANTÔNIO LEITE, Nº SN CENTRO, CEP: 58770-000
FONE: (83)3433-1074

ALLAM PEREIRA DE MOURA:02858972419
8972419

Digitally signed by ALLAM PEREIRA DE MOURA:02858972419
DN: C=BR, S=PB, L=Coremas, OU=Presencial, OU=36508740000180, OU=AC SyngularID Multipla, O=ICP-Brasil, CN=ALLAM PEREIRA DE MOURA:02858972419
Reason: your signing reason here
Location: your signing location here
Date: 2024.02.23 11:47:58-03'00'
Foxit PDF Reader Version: 2023.2.0

PREFEITURA MUNICIPAL DE COREMAS - PB
CNPJ: 08.939.936/0001-94

25.5.1	COMP. PRÓP. ORSE 4650 05/2023	Próprio	SINALIZAÇÃO PERMANENTE, VERTICAL, COM PLACA DE AÇO, PADRÃO DNER, LARGURA=0,60M, COM POSTE DE MADEIRA 2,60M FIXADO COM BASE DE CONCRETO 40X40X50 - PLACA FAIXA DE PEDRESTE	Unid.	2	617,10	761,37	1.522,74	0,02 %
25.5.2	COMP. PRÓP.	Próprio	SINALIZAÇÃO HORIZONTAL COM RESINA ACRÍLICA EMULSIONADA EM ÁGUA (0,4 mm)	m²	102,84	16,05	19,80	2.036,23	0,03 %
25.5.3	83693	SINAPI	CAIACAO EM MEIO FIO	m²	5,14	4,50	5,55	28,52	0,00 %
25.6			Serviços Finais					1.485,16	0,02 %
25.6.1	99814	SINAPI	LIMPEZA DE SUPERFÍCIE COM JATO DE ALTA PRESSÃO. AF_04/2019	m²	644,46	1,73	2,13	1.372,69	0,02 %
25.6.2	COMP. PRÓP.	Próprio	PLACA ESMALTADA PARA IDENTIFICAÇÃO NR DE RUA, DIMENSÕES 45X25CM	Unid.	1	91,16	112,47	112,47	0,00 %
26			RUA NELSON PEREIRA DE OLIVEIRA					330.349,52	4,95 %
26.1			Serviços Preliminares					21.242,67	0,32 %
26.1.1	98525	SINAPI	LIMPEZA MECANIZADA DE CAMADA VEGETAL, VEGETAÇÃO E PEQUENAS ÁRVORES (DIÂMETRO DE TRONCO MENOR QUE 0,20 M), COM TRATOR DE ESTEIRAS.AF_05/2018	m²	2671,7	0,36	0,44	1.175,54	0,02 %
26.1.2	101819	SINAPI	RECOMPOSIÇÃO DE PAVIMENTO EM PARALELEPÍPEDOS, REJUNTAMENTO COM ARGAMASSA, COM REAPROVEITAMENTO DOS PARALELEPÍPEDOS, PARA O FECHAMENTO DE VALAS - INCLUSO RETIRADA E COLOCAÇÃO DO MATERIAL. AF_12/2020	m²	267,17	60,88	75,11	20.067,13	0,30 %
26.2			Serviços de Terraplenagem					1.228,98	0,02 %
26.2.1	COMP. PRÓP.	Próprio	SERVICOS TOPOGRAFICOS PARA PAVIMENTACAO, INCLUSIVE NOTA DE SERVICOS, ACOMPANHAMENTO E GREIDE	m²	2671,7004	0,38	0,46	1.228,98	0,02 %
26.3			Pavimentação - Etapa 1 - BLINDER					147.807,84	2,21 %
26.3.1	99814	SINAPI	LIMPEZA DE SUPERFÍCIE COM JATO DE ALTA PRESSÃO. AF_04/2019	m²	2671,7	1,73	2,13	5.690,72	0,09 %
26.3.2	100987	SINAPI	CARGA DE MISTURA ASFÁLTICA EM CAMINHÃO BASCULANTE 14 M³ (UNIDADE: M3). AF_07/2020	m³	80,15	10,18	12,56	1.006,68	0,02 %
26.3.3	95876	SINAPI	TRANSPORTE COM CAMINHÃO BASCULANTE DE 14 M³, EM VIA URBANA PAVIMENTADA, DMT ATÉ 30 KM (UNIDADE: M3XKM). AF_07/2020	M3XKM	2404,53	2,10	2,59	6.227,73	0,09 %
26.3.4	93593	SINAPI	TRANSPORTE COM CAMINHÃO BASCULANTE DE 14 M³, EM VIA URBANA PAVIMENTADA, ADICIONAL PARA DMT EXCEDENTE A 30 KM (UNIDADE: M3XKM). AF_07/2020	M3XKM	3686,95	0,85	1,04	3.834,42	0,06 %
26.3.5	95996	SINAPI	EXECUÇÃO DE PAVIMENTO COM APLICAÇÃO DE CONCRETO ASFÁLTICO, CAMADA DE BINDER - EXCLUSIVE CARGA E TRANSPORTE. AF_11/2019	m³	80,15	1.232,27	1.520,37	121.857,65	1,82 %
26.3.6	COMP. PRÓP.	Próprio	EXECUÇÃO DE PINTURA DE LIGAÇÃO COM EMULSÃO ASFÁLTICA RR-2C. AF_11/2019	m²	2671,7004	2,79	3,44	9.190,64	0,14 %
26.4			Pavimentação - Etapa 2 - CBUQ					147.807,84	2,21 %

RUA CAPITÃO ANTÔNIO LEITE, Nº SN CENTRO, CEP: 58770-000
FONE: (83)3433-1074

ALLAM
PEREIRA DE
MOURA:0285
8972419

Digitally signed by ALLAM PEREIRA DE MOURA:02858972419
DN: C=BR, S=PB, L=Coremas, OU=Presencial, OU=36508740000180, OU=AC SyngularID Multipla, O=ICP-Brasil, CN=ALLAM PEREIRA DE MOURA:02858972419
Reason: your signing reason here
Location: your signing location here
Date: 2024.02.23 11:47:58-03'00'
Foxit PDF Reader Version: 2023.2.0

PREFEITURA MUNICIPAL DE COREMAS - PB
CNPJ: 08.939.936/0001-94

26.4.1	99814	SINAPI	LIMPEZA DE SUPERFÍCIE COM JATO DE ALTA PRESSÃO. AF_04/2019	m²	2671,7	1,73	2,13	5.690,72	0,09 %
26.4.2	100987	SINAPI	CARGA DE MISTURA ASFÁLTICA EM CAMINHÃO BASCULANTE 14 M³ (UNIDADE: M3). AF_07/2020	m³	80,15	10,18	12,56	1.006,68	0,02 %
26.4.3	95876	SINAPI	TRANSPORTE COM CAMINHÃO BASCULANTE DE 14 M³, EM VIA URBANA PAVIMENTADA, DMT ATÉ 30 KM (UNIDADE: M3XKM). AF_07/2020	M3XKM	2404,53	2,10	2,59	6.227,73	0,09 %
26.4.4	93593	SINAPI	TRANSPORTE COM CAMINHÃO BASCULANTE DE 14 M³, EM VIA URBANA PAVIMENTADA, ADICIONAL PARA DMT EXCEDENTE A 30 KM (UNIDADE: M3XKM). AF_07/2020	M3XKM	3686,95	0,85	1,04	3.834,42	0,06 %
26.4.5	95996	SINAPI	EXECUÇÃO DE PAVIMENTO COM APLICAÇÃO DE CONCRETO ASFÁLTICO, CAMADA DE BINDER - EXCLUSIVE CARGA E TRANSPORTE. AF_11/2019	m³	80,15	1.232,27	1.520,37	121.857,65	1,82 %
26.4.6	COMP. PRÓP.	Próprio	EXECUÇÃO DE PINTURA DE LIGAÇÃO COM EMULSÃO ASFÁLTICA RR-2C. AF_11/2019	m²	2671,7004	2,79	3,44	9.190,64	0,14 %
26.5			Serviços Complementares					6.459,00	0,10 %
26.5.1	COMP. PRÓP. ORSE 4650 05/2023	Próprio	SINALIZAÇÃO PERMANENTE, VERTICAL, COM PLACA DE AÇO, PADRÃO DNER, LARGURA=0,60M, COM POSTE DE MADEIRA 2,60M FIXADO COM BASE DE CONCRETO 40X40X50 - PLACA FAIXA DE PEDRESTE	Unid.	2	617,10	761,37	1.522,74	0,02 %
26.5.2	COMP. PRÓP.	Próprio	SINALIZAÇÃO HORIZONTAL COM RESINA ACRÍLICA EMULSIONADA EM ÁGUA (0,4 mm)	m²	245,862	16,05	19,80	4.868,06	0,07 %
26.5.3	83693	SINAPI	CAIACAO EM MEIO FIO	m²	12,29	4,50	5,55	68,20	0,00 %
26.6			Serviços Finais					5.803,19	0,09 %
26.6.1	99814	SINAPI	LIMPEZA DE SUPERFÍCIE COM JATO DE ALTA PRESSÃO. AF_04/2019	m²	2671,7	1,73	2,13	5.690,72	0,09 %
26.6.2	COMP. PRÓP.	Próprio	PLACA ESMALTADA PARA IDENTIFICAÇÃO NR DE RUA, DIMENSÕES 45X25CM	Unid.	1	91,16	112,47	112,47	0,00 %
27			RUA PADRE GUILERME TOWN					215.848,40	3,23 %
27.1			Serviços Preliminares					13.752,02	0,21 %
27.1.1	98525	SINAPI	LIMPEZA MECANIZADA DE CAMADA VEGETAL, VEGETAÇÃO E PEQUENAS ÁRVORES (DIÂMETRO DE TRONCO MENOR QUE 0,20 M), COM TRATOR DE ESTEIRAS. AF_05/2018	m²	1729,55	0,36	0,44	761,00	0,01 %
27.1.2	101819	SINAPI	RECOMPOSIÇÃO DE PAVIMENTO EM PARALELEPÍEDOS, REJUNTAMENTO COM ARGAMASSA, COM REAPROVEITAMENTO DOS PARALELEPÍEDOS, PARA O FECHAMENTO DE VALAS - INCLUSO RETIRADA E COLOCAÇÃO DO MATERIAL. AF_12/2020	m²	172,96	60,88	75,11	12.991,02	0,19 %
27.2			Serviços de Terraplenagem					795,59	0,01 %
27.2.1	COMP. PRÓP.	Próprio	SERVICOS TOPOGRAFICOS PARA PAVIMENTACAO, INCLUSIVE NOTA DE SERVICOS, ACOMPANHAMENTO E GREIDE	m²	1729,554	0,38	0,46	795,59	0,01 %
27.3			Pavimentação - Etapa 1 - BLINDER					95.691,16	1,43 %

RUA CAPITÃO ANTÔNIO LEITE, Nº SN CENTRO, CEP: 58770-000
FONE: (83)3433-1074

ALLAM
PEREIRA DE
MOURA:0285
8972419

Digitally signed by ALLAM PEREIRA DE MOURA:02858972419
DN: C=BR, S=PB, L=Coremas, OU= Presencial, OU=36508740000180, OU =AC SyngularID Multipla, O=ICP- Brasil, CN=ALLAM PEREIRA DE MOURA:02858972419
Reason: your signing reason here
Location: your signing location here
Date: 2024.02.23 11:47:58-03'00
Foxit PDF Reader Version: 2023.2.0

PREFEITURA MUNICIPAL DE COREMAS - PB
CNPJ: 08.939.936/0001-94

27.3.1	99814	SINAPI	LIMPEZA DE SUPERFÍCIE COM JATO DE ALTA PRESSÃO. AF_04/2019	m²	1729,55	1,73	2,13	3.683,94	0,06 %
27.3.2	100987	SINAPI	CARGA DE MISTURA ASFÁLTICA EM CAMINHÃO BASCULANTE 14 M³ (UNIDADE: M3). AF_07/2020	m³	51,89	10,18	12,56	651,73	0,01 %
27.3.3	95876	SINAPI	TRANSPORTE COM CAMINHÃO BASCULANTE DE 14 M³, EM VIA URBANA PAVIMENTADA, DMT ATÉ 30 KM (UNIDADE: M3XKM). AF_07/2020	M3XKM	1556,6	2,10	2,59	4.031,59	0,06 %
27.3.4	93593	SINAPI	TRANSPORTE COM CAMINHÃO BASCULANTE DE 14 M³, EM VIA URBANA PAVIMENTADA, ADICIONAL PARA DMT EXCEDENTE A 30 KM (UNIDADE: M3XKM). AF_07/2020	M3XKM	2386,78	0,85	1,04	2.482,25	0,04 %
27.3.5	95996	SINAPI	EXECUÇÃO DE PAVIMENTO COM APLICAÇÃO DE CONCRETO ASFÁLTICO, CAMADA DE BINDER - EXCLUSIVE CARGA E TRANSPORTE. AF_11/2019	m³	51,89	1.232,27	1.520,37	78.891,99	1,18 %
27.3.6	COMP. PRÓP.	Próprio	EXECUÇÃO DE PINTURA DE LIGAÇÃO COM EMULSÃO ASFÁLTICA RR-2C. AF_11/2019	m²	1729,554	2,79	3,44	5.949,66	0,09 %
27.4			Pavimentação - Etapa 2 - CBUQ					95.691,16	1,43 %
27.4.1	99814	SINAPI	LIMPEZA DE SUPERFÍCIE COM JATO DE ALTA PRESSÃO. AF_04/2019	m²	1729,55	1,73	2,13	3.683,94	0,06 %
27.4.2	100987	SINAPI	CARGA DE MISTURA ASFÁLTICA EM CAMINHÃO BASCULANTE 14 M³ (UNIDADE: M3). AF_07/2020	m³	51,89	10,18	12,56	651,73	0,01 %
27.4.3	95876	SINAPI	TRANSPORTE COM CAMINHÃO BASCULANTE DE 14 M³, EM VIA URBANA PAVIMENTADA, DMT ATÉ 30 KM (UNIDADE: M3XKM). AF_07/2020	M3XKM	1556,6	2,10	2,59	4.031,59	0,06 %
27.4.4	93593	SINAPI	TRANSPORTE COM CAMINHÃO BASCULANTE DE 14 M³, EM VIA URBANA PAVIMENTADA, ADICIONAL PARA DMT EXCEDENTE A 30 KM (UNIDADE: M3XKM). AF_07/2020	M3XKM	2386,78	0,85	1,04	2.482,25	0,04 %
27.4.5	95996	SINAPI	EXECUÇÃO DE PAVIMENTO COM APLICAÇÃO DE CONCRETO ASFÁLTICO, CAMADA DE BINDER - EXCLUSIVE CARGA E TRANSPORTE. AF_11/2019	m³	51,89	1.232,27	1.520,37	78.891,99	1,18 %
27.4.6	COMP. PRÓP.	Próprio	EXECUÇÃO DE PINTURA DE LIGAÇÃO COM EMULSÃO ASFÁLTICA RR-2C. AF_11/2019	m²	1729,554	2,79	3,44	5.949,66	0,09 %
27.5			Serviços Complementares					6.122,06	0,09 %
27.5.1	COMP. PRÓP. ORSE 4650 05/2023	Próprio	SINALIZAÇÃO PERMANENTE, VERTICAL, COM PLACA DE AÇO, PADRÃO DNER, LARGURA=0,60M, COM POSTE DE MADEIRA 2,60M FIXADO COM BASE DE CONCRETO 40X40X50 - PLACA FAIXA DE PEDRESTE	Unid.	2	617,10	761,37	1.522,74	0,02 %
27.5.2	COMP. PRÓP.	Próprio	SINALIZAÇÃO HORIZONTAL COM RESINA ACRÍLICA EMULSIONADA EM ÁGUA (0,4 mm)	m²	229,08	16,05	19,80	4.535,78	0,07 %
27.5.3	83693	SINAPI	CAIACAO EM MEIO FIO	m²	11,45	4,50	5,55	63,54	0,00 %
27.6			Serviços Finais					3.796,41	0,06 %
27.6.1	99814	SINAPI	LIMPEZA DE SUPERFÍCIE COM JATO DE ALTA PRESSÃO. AF_04/2019	m²	1729,55	1,73	2,13	3.683,94	0,06 %
27.6.2	COMP. PRÓP.	Próprio	PLACA ESMALTADA PARA IDENTIFICAÇÃO NR DE RUA, DIMENSÕES 45X25CM	Unid.	1	91,16	112,47	112,47	0,00 %

RUA CAPITÃO ANTÔNIO LEITE, Nº SN CENTRO, CEP: 58770-000
FONE: (83)3433-1074

ALLAM PEREIRA DE MOURA:0285
8972419

Digitally signed by ALLAM PEREIRA DE MOURA:02858972419
DN: C=BR, S=PB, L=Coremas, OU=Presencial, OU=3650874000180, OU=AC SyngularID Multipla, O=ICP-Brasil, CN=ALLAM PEREIRA DE MOURA:02858972419
Reason: your signing reason here
Location: your signing location here
Date: 2024.02.23 11:47:58-03'00'
Foxit PDF Reader Version: 2023.2.0

PREFEITURA MUNICIPAL DE COREMAS - PB
CNPJ: 08.939.936/0001-94

28			RUA RAIMUNDO LUIZ					381.791,94	5,72 %
28.1			Serviços Preliminares					24.701,35	0,37 %
28.1.1	98525	SINAPI	LIMPEZA MECANIZADA DE CAMADA VEGETAL, VEGETAÇÃO E PEQUENAS ÁRVORES (DIÂMETRO DE TRONCO MENOR QUE 0,20 M), COM TRATOR DE ESTEIRAS.AF_05/2018	m²	3106,68	0,36	0,44	1.366,93	0,02 %
28.1.2	101819	SINAPI	RECOMPOSIÇÃO DE PAVIMENTO EM PARALELEPÍEDOS, REJUNTAMENTO COM ARGAMASSA, COM REAPROVEITAMENTO DOS PARALELEPÍEDOS, PARA O FECHAMENTO DE VALAS - INCLUSO RETIRADA E COLOCAÇÃO DO MATERIAL. AF_12/2020	m²	310,67	60,88	75,11	23.334,42	0,35 %
28.2			Serviços de Terraplenagem					1.429,07	0,02 %
28.2.1	COMP. PRÓP.	Próprio	SERVICOS TOPOGRAFICOS PARA PAVIMENTACAO, INCLUSIVE NOTA DE SERVICOS, ACOMPANHAMENTO E GREIDE	m²	3106,6756	0,38	0,46	1.429,07	0,02 %
28.3			Pavimentação - Etapa 1 - BLINDER					171.873,60	2,57 %
28.3.1	99814	SINAPI	LIMPEZA DE SUPERFÍCIE COM JATO DE ALTA PRESSÃO. AF_04/2019	m²	3106,68	1,73	2,13	6.617,22	0,10 %
28.3.2	100987	SINAPI	CARGA DE MISTURA ASFÁLTICA EM CAMINHÃO BASCULANTE 14 M³ (UNIDADE: M3). AF_07/2020	m³	93,2	10,18	12,56	1.170,59	0,02 %
28.3.3	95876	SINAPI	TRANSPORTE COM CAMINHÃO BASCULANTE DE 14 M³, EM VIA URBANA PAVIMENTADA, DMT ATÉ 30 KM (UNIDADE: M3XKM). AF_07/2020	M3XKM	2796,01	2,10	2,59	7.241,66	0,11 %
28.3.4	93593	SINAPI	TRANSPORTE COM CAMINHÃO BASCULANTE DE 14 M³, EM VIA URBANA PAVIMENTADA, ADICIONAL PARA DMT EXCEDENTE A 30 KM (UNIDADE: M3XKM). AF_07/2020	M3XKM	4287,21	0,85	1,04	4.458,69	0,07 %
28.3.5	95996	SINAPI	EXECUÇÃO DE PAVIMENTO COM APLICAÇÃO DE CONCRETO ASFÁLTICO, CAMADA DE BINDER - EXCLUSIVE CARGA E TRANSPORTE. AF_11/2019	m³	93,2	1.232,27	1.520,37	141.698,48	2,12 %
28.3.6	COMP. PRÓP.	Próprio	EXECUÇÃO DE PINTURA DE LIGAÇÃO COM EMULSÃO ASFÁLTICA RR-2C. AF_11/2019	m²	3106,6756	2,79	3,44	10.686,96	0,16 %
28.4			Pavimentação - Etapa 2 - CBUQ					171.873,60	2,57 %
28.4.1	99814	SINAPI	LIMPEZA DE SUPERFÍCIE COM JATO DE ALTA PRESSÃO. AF_04/2019	m²	3106,68	1,73	2,13	6.617,22	0,10 %
28.4.2	100987	SINAPI	CARGA DE MISTURA ASFÁLTICA EM CAMINHÃO BASCULANTE 14 M³ (UNIDADE: M3). AF_07/2020	m³	93,2	10,18	12,56	1.170,59	0,02 %
28.4.3	95876	SINAPI	TRANSPORTE COM CAMINHÃO BASCULANTE DE 14 M³, EM VIA URBANA PAVIMENTADA, DMT ATÉ 30 KM (UNIDADE: M3XKM). AF_07/2020	M3XKM	2796,01	2,10	2,59	7.241,66	0,11 %
28.4.4	93593	SINAPI	TRANSPORTE COM CAMINHÃO BASCULANTE DE 14 M³, EM VIA URBANA PAVIMENTADA, ADICIONAL PARA DMT EXCEDENTE A 30 KM (UNIDADE: M3XKM). AF_07/2020	M3XKM	4287,21	0,85	1,04	4.458,69	0,07 %
28.4.5	95996	SINAPI	EXECUÇÃO DE PAVIMENTO COM APLICAÇÃO DE CONCRETO ASFÁLTICO, CAMADA DE BINDER - EXCLUSIVE CARGA E TRANSPORTE. AF_11/2019	m³	93,2	1.232,27	1.520,37	141.698,48	2,12 %

RUA CAPITÃO ANTÔNIO LEITE, Nº SN CENTRO, CEP: 58770-000
FONE: (83)3433-1074

ALLAM
PEREIRA DE
MOURA:0285
8972419

Digitally signed by ALLAM PEREIRA DE MOURA:02858972419
DN: C=BR, S=PB, L=Coremas, OU=Presencial, OU=3650874000180, OU=AC SyngularID Multipla, O=ICP-Brasil, CN=ALLAM PEREIRA DE MOURA:02858972419
Reason: your signing reason here
Location: your signing location here
Date: 2024.02.23 11:47:58-03'00'
Foxit PDF Reader Version: 2023.2.0

PREFEITURA MUNICIPAL DE COREMAS - PB
CNPJ: 08.939.936/0001-94

28.4.6	COMP. PRÓP.	Próprio	EXECUÇÃO DE PINTURA DE LIGAÇÃO COM EMULSÃO ASFÁLTICA RR-2C. AF_11/2019	m²	3106,6756	2,79	3,44	10.686,96	0,16 %
28.5			Serviços Complementares					5.184,63	0,08 %
28.5.1	COMP. PRÓP. ORSE 4650 05/2023	Próprio	SINALIZAÇÃO PERMANENTE, VERTICAL, COM PLACA DE AÇO, PADRÃO DNER, LARGURA=0,60M, COM POSTE DE MADEIRA 2,60M FIXADO COM BASE DE CONCRETO 40X40X50 - PLACA FAIXA DE PEDRESTE	Unid.	2	617,10	761,37	1.522,74	0,02 %
28.5.2	COMP. PRÓP.	Próprio	SINALIZAÇÃO HORIZONTAL COM RESINA ACRÍLICA EMULSIONADA EM ÁGUA (0,4 mm)	m²	182,388	16,05	19,80	3.611,28	0,05 %
28.5.3	83693	SINAPI	CAIACAO EM MEIO FIO	m²	9,12	4,50	5,55	50,61	0,00 %
28.6			Serviços Finais					6.729,69	0,10 %
28.6.1	99814	SINAPI	LIMPEZA DE SUPERFÍCIE COM JATO DE ALTA PRESSÃO. AF_04/2019	m²	3106,68	1,73	2,13	6.617,22	0,10 %
28.6.2	COMP. PRÓP.	Próprio	PLACA ESMALTADA PARA IDENTIFICAÇÃO NR DE RUA, DIMENSÕES 45X25CM	Unid.	1	91,16	112,47	112,47	0,00 %
29			RUA SÃO PEDRO					349.686,43	5,24 %
29.1			Serviços Preliminares					22.592,76	0,34 %
29.1.1	98525	SINAPI	LIMPEZA MECANIZADA DE CAMADA VEGETAL, VEGETAÇÃO E PEQUENAS ÁRVORES (DIÂMETRO DE TRONCO MENOR QUE 0,20 M), COM TRATOR DE ESTEIRAS.AF_05/2018	m²	2841,51	0,36	0,44	1.250,26	0,02 %
29.1.2	101819	SINAPI	RECOMPOSIÇÃO DE PAVIMENTO EM PARALELEPÍPEDOS, REJUNTAMENTO COM ARGAMASSA, COM REAPROVEITAMENTO DOS PARALELEPÍPEDOS, PARA O FECHAMENTO DE VALAS - INCLUSO RETIRADA E COLOCAÇÃO DO MATERIAL. AF_12/2020	m²	284,15	60,88	75,11	21.342,50	0,32 %
29.2			Serviços de Terraplenagem					1.307,09	0,02 %
29.2.1	COMP. PRÓP.	Próprio	SERVICOS TOPOGRAFICOS PARA PAVIMENTACAO, INCLUSIVE NOTA DE SERVICOS, ACOMPANHAMENTO E GREIDE	m²	2841,5051	0,38	0,46	1.307,09	0,02 %
29.3			Pavimentação - Etapa 1 - BLINDER					157.211,12	2,35 %
29.3.1	99814	SINAPI	LIMPEZA DE SUPERFÍCIE COM JATO DE ALTA PRESSÃO. AF_04/2019	m²	2841,51	1,73	2,13	6.052,41	0,09 %
29.3.2	100987	SINAPI	CARGA DE MISTURA ASFÁLTICA EM CAMINHÃO BASCULANTE 14 M³ (UNIDADE: M3). AF_07/2020	m³	85,25	10,18	12,56	1.070,74	0,02 %
29.3.3	95876	SINAPI	TRANSPORTE COM CAMINHÃO BASCULANTE DE 14 M³, EM VIA URBANA PAVIMENTADA, DMT ATÉ 30 KM (UNIDADE: M3XKM). AF_07/2020	M3XKM	2557,35	2,10	2,59	6.623,53	0,10 %
29.3.4	93593	SINAPI	TRANSPORTE COM CAMINHÃO BASCULANTE DE 14 M³, EM VIA URBANA PAVIMENTADA, ADICIONAL PARA DMT EXCEDENTE A 30 KM (UNIDADE: M3XKM). AF_07/2020	M3XKM	3921,28	0,85	1,04	4.078,13	0,06 %
29.3.5	95996	SINAPI	EXECUÇÃO DE PAVIMENTO COM APLICAÇÃO DE CONCRETO ASFÁLTICO, CAMADA DE BINDER - EXCLUSIVE CARGA E TRANSPORTE. AF_11/2019	m³	85,25	1.232,27	1.520,37	129.611,54	1,94 %

RUA CAPITÃO ANTÔNIO LEITE, Nº SN CENTRO, CEP: 58770-000
FONE: (83)3433-1074

ALLAM
PEREIRA DE
MOURA:0285
8972419

Digitally signed by ALLAM PEREIRA DE MOURA:02858972419
DN: C=BR, S=PB, L=Coremas, OU=Presencial, OU=36508740000180, OU=AC SyngularID Multipla, O=ICP-Brasil, CN=ALLAM PEREIRA DE MOURA:02858972419
Reason: your signing reason here
Location: your signing location here
Date: 2024.02.23 11:47:58-03'00'
Foxit PDF Reader Version: 2023.2.0

PREFEITURA MUNICIPAL DE COREMAS - PB
CNPJ: 08.939.936/0001-94

29.3.6	COMP. PRÓP.	Próprio	EXECUÇÃO DE PINTURA DE LIGAÇÃO COM EMULSÃO ASFÁLTICA RR-2C. AF_11/2019	m²	2841,5051	2,79	3,44	9.774,77	0,15 %
29.4			Pavimentação - Etapa 2 - CBUQ					157.211,12	2,35 %
29.4.1	99814	SINAPI	LIMPEZA DE SUPERFÍCIE COM JATO DE ALTA PRESSÃO. AF_04/2019	m²	2841,51	1,73	2,13	6.052,41	0,09 %
29.4.2	100987	SINAPI	CARGA DE MISTURA ASFÁLTICA EM CAMINHÃO BASCULANTE 14 M³ (UNIDADE: M3). AF_07/2020	m³	85,25	10,18	12,56	1.070,74	0,02 %
29.4.3	95876	SINAPI	TRANSPORTE COM CAMINHÃO BASCULANTE DE 14 M³, EM VIA URBANA PAVIMENTADA, DMT ATÉ 30 KM (UNIDADE: M3XKM). AF_07/2020	M3XKM	2557,35	2,10	2,59	6.623,53	0,10 %
29.4.4	93593	SINAPI	TRANSPORTE COM CAMINHÃO BASCULANTE DE 14 M³, EM VIA URBANA PAVIMENTADA, ADICIONAL PARA DMT EXCEDENTE A 30 KM (UNIDADE: M3XKM). AF_07/2020	M3XKM	3921,28	0,85	1,04	4.078,13	0,06 %
29.4.5	95996	SINAPI	EXECUÇÃO DE PAVIMENTO COM APLICAÇÃO DE CONCRETO ASFÁLTICO, CAMADA DE BINDER - EXCLUSIVE CARGA E TRANSPORTE. AF_11/2019	m³	85,25	1.232,27	1.520,37	129.611,54	1,94 %
29.4.6	COMP. PRÓP.	Próprio	EXECUÇÃO DE PINTURA DE LIGAÇÃO COM EMULSÃO ASFÁLTICA RR-2C. AF_11/2019	m²	2841,5051	2,79	3,44	9.774,77	0,15 %
29.5			Serviços Complementares					5.199,46	0,08 %
29.5.1	COMP. PRÓP. ORSE 4650 05/2023	Próprio	SINALIZAÇÃO PERMANENTE, VERTICAL, COM PLACA DE AÇO, PADRÃO DNER, LARGURA=0,60M, COM POSTE DE MADEIRA 2,60M FIXADO COM BASE DE CONCRETO 40X40X50 - PLACA FAIXA DE PEDRESTE	Unid.	2	617,10	761,37	1.522,74	0,02 %
29.5.2	COMP. PRÓP.	Próprio	SINALIZAÇÃO HORIZONTAL COM RESINA ACRÍLICA EMULSIONADA EM ÁGUA (0,4 mm)	m²	183,126	16,05	19,80	3.625,89	0,05 %
29.5.3	83693	SINAPI	CAIACAO EM MEIO FIO	m²	9,16	4,50	5,55	50,83	0,00 %
29.6			Serviços Finais					6.164,88	0,09 %
29.6.1	99814	SINAPI	LIMPEZA DE SUPERFÍCIE COM JATO DE ALTA PRESSÃO. AF_04/2019	m²	2841,51	1,73	2,13	6.052,41	0,09 %
29.6.2	COMP. PRÓP.	Próprio	PLACA ESMALTADA PARA IDENTIFICAÇÃO NR DE RUA, DIMENSÕES 45X25CM	Unid.	1	91,16	112,47	112,47	0,00 %
30			RUA VICENTE GREGÓRIO DE ANDRADE					57.768,43	0,87 %
30.1			Serviços Preliminares					3.592,26	0,05 %
30.1.1	98525	SINAPI	LIMPEZA MECANIZADA DE CAMADA VEGETAL, VEGETAÇÃO E PEQUENAS ÁRVORES (DIÂMETRO DE TRONCO MENOR QUE 0,20 M), COM TRATOR DE ESTEIRAS.AF_05/2018	m²	451,84	0,36	0,44	198,80	0,00 %
30.1.2	101819	SINAPI	RECOMPOSIÇÃO DE PAVIMENTO EM PARALELEPÍEDOS, REJUNTAMENTO COM ARGAMASSA, COM REAPROVEITAMENTO DOS PARALELEPÍEDOS, PARA O FECHAMENTO DE VALAS - INCLUSO RETIRADA E COLOCAÇÃO DO MATERIAL. AF_12/2020	m²	45,18	60,88	75,11	3.393,46	0,05 %
30.2			Serviços de Terraplenagem					207,84	0,00 %

RUA CAPITÃO ANTÔNIO LEITE, Nº SN CENTRO, CEP: 58770-000
FONE: (83)3433-1074

ALLAM PEREIRA DE MOURA:02858972419
8972419

Digitally signed by ALLAM PEREIRA DE MOURA:02858972419
DN: C=BR, S=PB, L=Coremas, OU=Presencial, OU=36508740000180, O=AC SyngularID Multipla, O=ICP-Brasil, CN=ALLAM PEREIRA DE MOURA:02858972419
Reason: your signing reason here
Location: your signing location here
Date: 2024.02.23 11:47:58-03'00'
Foxit PDF Reader Version: 2023.2.0

PREFEITURA MUNICIPAL DE COREMAS - PB
CNPJ: 08.939.936/0001-94

30.2.1	COMP. PRÓP.	Próprio	SERVICOS TOPOGRAFICOS PARA PAVIMENTACAO, INCLUSIVE NOTA DE SERVICOS, ACOMPANHAMENTO E GREIDE	m²	451,84	0,38	0,46	207,84	0,00 %
30.3			Pavimentação - Etapa 1 - BLINDER					25.004,97	0,37 %
30.3.1	99814	SINAPI	LIMPEZA DE SUPERFÍCIE COM JATO DE ALTA PRESSÃO. AF_04/2019	m²	451,84	1,73	2,13	962,41	0,01 %
30.3.2	100987	SINAPI	CARGA DE MISTURA ASFÁLTICA EM CAMINHÃO BASCULANTE 14 M³ (UNIDADE: M3). AF_07/2020	m³	13,56	10,18	12,56	170,31	0,00 %
30.3.3	95876	SINAPI	TRANSPORTE COM CAMINHÃO BASCULANTE DE 14 M³, EM VIA URBANA PAVIMENTADA, DMT ATÉ 30 KM (UNIDADE: M3XKM). AF_07/2020	M3XKM	406,66	2,10	2,59	1.053,24	0,02 %
30.3.4	93593	SINAPI	TRANSPORTE COM CAMINHÃO BASCULANTE DE 14 M³, EM VIA URBANA PAVIMENTADA, ADICIONAL PARA DMT EXCEDENTE A 30 KM (UNIDADE: M3XKM). AF_07/2020	M3XKM	623,54	0,85	1,04	648,48	0,01 %
30.3.5	95996	SINAPI	EXECUÇÃO DE PAVIMENTO COM APLICAÇÃO DE CONCRETO ASFÁLTICO, CAMADA DE BINDER - EXCLUSIVE CARGA E TRANSPORTE. AF_11/2019	m³	13,56	1.232,27	1.520,37	20.616,21	0,31 %
30.3.6	COMP. PRÓP.	Próprio	EXECUÇÃO DE PINTURA DE LIGAÇÃO COM EMULSÃO ASFÁLTICA RR-2C. AF_11/2019	m²	451,84	2,79	3,44	1.554,32	0,02 %
30.4			Pavimentação - Etapa 2 - CBUQ					25.004,97	0,37 %
30.4.1	99814	SINAPI	LIMPEZA DE SUPERFÍCIE COM JATO DE ALTA PRESSÃO. AF_04/2019	m²	451,84	1,73	2,13	962,41	0,01 %
30.4.2	100987	SINAPI	CARGA DE MISTURA ASFÁLTICA EM CAMINHÃO BASCULANTE 14 M³ (UNIDADE: M3). AF_07/2020	m³	13,56	10,18	12,56	170,31	0,00 %
30.4.3	95876	SINAPI	TRANSPORTE COM CAMINHÃO BASCULANTE DE 14 M³, EM VIA URBANA PAVIMENTADA, DMT ATÉ 30 KM (UNIDADE: M3XKM). AF_07/2020	M3XKM	406,66	2,10	2,59	1.053,24	0,02 %
30.4.4	93593	SINAPI	TRANSPORTE COM CAMINHÃO BASCULANTE DE 14 M³, EM VIA URBANA PAVIMENTADA, ADICIONAL PARA DMT EXCEDENTE A 30 KM (UNIDADE: M3XKM). AF_07/2020	M3XKM	623,54	0,85	1,04	648,48	0,01 %
30.4.5	95996	SINAPI	EXECUÇÃO DE PAVIMENTO COM APLICAÇÃO DE CONCRETO ASFÁLTICO, CAMADA DE BINDER - EXCLUSIVE CARGA E TRANSPORTE. AF_11/2019	m³	13,56	1.232,27	1.520,37	20.616,21	0,31 %
30.4.6	COMP. PRÓP.	Próprio	EXECUÇÃO DE PINTURA DE LIGAÇÃO COM EMULSÃO ASFÁLTICA RR-2C. AF_11/2019	m²	451,84	2,79	3,44	1.554,32	0,02 %
30.5			Serviços Complementares					2.883,51	0,04 %
30.5.1	COMP. PRÓP. ORSE 4650 05/2023	Próprio	SINALIZAÇÃO PERMANENTE, VERTICAL, COM PLACA DE AÇO, PADRÃO DNER, LARGURA=0,60M, COM POSTE DE MADEIRA 2,60M FIXADO COM BASE DE CONCRETO 40X40X50 - PLACA FAIXA DE PEDRESTE	Unid.	2	617,10	761,37	1.522,74	0,02 %
30.5.2	COMP. PRÓP.	Próprio	SINALIZAÇÃO HORIZONTAL COM RESINA ACRÍLICA EMULSIONADA EM ÁGUA (0,4 mm)	m²	67,776	16,05	19,80	1.341,96	0,02 %
30.5.3	83693	SINAPI	CAIACAO EM MEIO FIO	m²	3,39	4,50	5,55	18,81	0,00 %
30.6			Serviços Finais					1.074,88	0,02 %

RUA CAPITÃO ANTÔNIO LEITE, Nº SN CENTRO, CEP: 58770-000
FONE: (83)3433-1074

ALLAM
PEREIRA DE
MOURA:0285
8972419

Digitally signed by ALLAM PEREIRA DE MOURA:02858972419
DN: C=BR, S=PB, L=Coremas, OU=Presencial, OU=36508740000180, OU=AC SyngularID Multipla, O=ICP-Brasil, CN=ALLAM PEREIRA DE MOURA:02858972419
Reason: your signing reason here
Location: your signing location here
Date: 2024.02.23 11:47:58-03'00'
Foxit PDF Reader Version: 2023.2.0

PREFEITURA MUNICIPAL DE COREMAS - PB
CNPJ: 08.939.936/0001-94

30.6.1	99814	SINAPI	LIMPEZA DE SUPERFÍCIE COM JATO DE ALTA PRESSÃO. AF_04/2019	m²	451,84	1,73	2,13	962,41	0,01 %
30.6.2	COMP. PRÓP.	Próprio	PLACA ESMALTADA PARA IDENTIFICAÇÃO NR DE RUA, DIMENSÕES 45X25CM	Unid.	1	91,16	112,47	112,47	0,00 %
31			RUA ZILDA NITÃO DINIZ					130.802,69	1,96 %
31.1			Serviços Preliminares					8.359,69	0,13 %
31.1.1	98525	SINAPI	LIMPEZA MECANIZADA DE CAMADA VEGETAL, VEGETAÇÃO E PEQUENAS ÁRVORES (DIÂMETRO DE TRONCO MENOR QUE 0,20 M), COM TRATOR DE ESTEIRAS.AF_05/2018	m²	1051,45	0,36	0,44	462,63	0,01 %
31.1.2	101819	SINAPI	RECOMPOSIÇÃO DE PAVIMENTO EM PARALELEPÍPEDOS, REJUNTAMENTO COM ARGAMASSA, COM REAPROVEITAMENTO DOS PARALELEPÍPEDOS, PARA O FECHAMENTO DE VALAS - INCLUSO RETIRADA E COLOCAÇÃO DO MATERIAL. AF_12/2020	m²	105,14	60,88	75,11	7.897,06	0,12 %
31.2			Serviços de Terraplenagem					483,66	0,01 %
31.2.1	COMP. PRÓP.	Próprio	SERVICOS TOPOGRAFICOS PARA PAVIMENTACAO, INCLUSIVE NOTA DE SERVICOS, ACOMPANHAMENTO E GREIDE	m²	1051,4486	0,38	0,46	483,66	0,01 %
31.3			Pavimentação - Etapa 1 - BLINDER					58.165,11	0,87 %
31.3.1	99814	SINAPI	LIMPEZA DE SUPERFÍCIE COM JATO DE ALTA PRESSÃO. AF_04/2019	m²	1051,45	1,73	2,13	2.239,58	0,03 %
31.3.2	100987	SINAPI	CARGA DE MISTURA ASFÁLTICA EM CAMINHÃO BASCULANTE 14 M³ (UNIDADE: M3). AF_07/2020	m³	31,54	10,18	12,56	396,14	0,01 %
31.3.3	95876	SINAPI	TRANSPORTE COM CAMINHÃO BASCULANTE DE 14 M³, EM VIA URBANA PAVIMENTADA, DMT ATÉ 30 KM (UNIDADE: M3XKM). AF_07/2020	M3XKM	946,3	2,10	2,59	2.450,91	0,04 %
31.3.4	93593	SINAPI	TRANSPORTE COM CAMINHÃO BASCULANTE DE 14 M³, EM VIA URBANA PAVIMENTADA, ADICIONAL PARA DMT EXCEDENTE A 30 KM (UNIDADE: M3XKM). AF_07/2020	M3XKM	1451	0,85	1,04	1.509,04	0,02 %
31.3.5	95996	SINAPI	EXECUÇÃO DE PAVIMENTO COM APLICAÇÃO DE CONCRETO ASFÁLTICO, CAMADA DE BINDER - EXCLUSIVE CARGA E TRANSPORTE. AF_11/2019	m³	31,54	1.232,27	1.520,37	47.952,46	0,72 %
31.3.6	COMP. PRÓP.	Próprio	EXECUÇÃO DE PINTURA DE LIGAÇÃO COM EMULSÃO ASFÁLTICA RR-2C. AF_11/2019	m²	1051,4486	2,79	3,44	3.616,98	0,05 %
31.4			Pavimentação - Etapa 2 - CBUQ					58.165,11	0,87 %
31.4.1	99814	SINAPI	LIMPEZA DE SUPERFÍCIE COM JATO DE ALTA PRESSÃO. AF_04/2019	m²	1051,45	1,73	2,13	2.239,58	0,03 %
31.4.2	100987	SINAPI	CARGA DE MISTURA ASFÁLTICA EM CAMINHÃO BASCULANTE 14 M³ (UNIDADE: M3). AF_07/2020	m³	31,54	10,18	12,56	396,14	0,01 %
31.4.3	95876	SINAPI	TRANSPORTE COM CAMINHÃO BASCULANTE DE 14 M³, EM VIA URBANA PAVIMENTADA, DMT ATÉ 30 KM (UNIDADE: M3XKM). AF_07/2020	M3XKM	946,3	2,10	2,59	2.450,91	0,04 %
31.4.4	93593	SINAPI	TRANSPORTE COM CAMINHÃO BASCULANTE DE 14 M³, EM VIA URBANA PAVIMENTADA, ADICIONAL PARA DMT EXCEDENTE A 30 KM (UNIDADE: M3XKM). AF_07/2020	M3XKM	1451	0,85	1,04	1.509,04	0,02 %

RUA CAPITÃO ANTÔNIO LEITE, Nº SN CENTRO, CEP: 58770-000
FONE: (83)3433-1074

ALLAM PEREIRA DE MOURA:0285
8972419

Digitally signed by ALLAM PEREIRA DE MOURA:02858972419
DN: C=BR, S=PB, L=Coremas, OU=Presencial, OU=36508740000180, OU=AC SyngularID Multipla, O=ICP-Brasil, CN=ALLAM PEREIRA DE MOURA:02858972419
Reason: your signing reason here
Location: your signing location here
Date: 2024.02.23 11:47:58-03'00'
Foxit PDF Reader Version: 2023.2.0

PREFEITURA MUNICIPAL DE COREMAS - PB
CNPJ: 08.939.936/0001-94

31.4.5	95996	SINAPI	EXECUÇÃO DE PAVIMENTO COM APLICAÇÃO DE CONCRETO ASFÁLTICO, CAMADA DE BINDER - EXCLUSIVE CARGA E TRANSPORTE. AF_11/2019	m³	31,54	1.232,27	1.520,37	47.952,46	0,72 %
31.4.6	COMP. PRÓP.	Próprio	EXECUÇÃO DE PINTURA DE LIGAÇÃO COM EMULSÃO ASFÁLTICA RR-2C. AF_11/2019	m²	1051,4486	2,79	3,44	3.616,98	0,05 %
31.5			Serviços Complementares					3.277,07	0,05 %
31.5.1	COMP. PRÓP. ORSE 4650 05/2023	Próprio	SINALIZAÇÃO PERMANENTE, VERTICAL, COM PLACA DE AÇO, PADRÃO DNER, LARGURA=0,60M, COM POSTE DE MADEIRA 2,60M FIXADO COM BASE DE CONCRETO 40X40X50 - PLACA FAIXA DE PEDRESTE	Unid.	2	617,10	761,37	1.522,74	0,02 %
31.5.2	COMP. PRÓP.	Próprio	SINALIZAÇÃO HORIZONTAL COM RESINA ACRÍLICA EMULSIONADA EM ÁGUA (0,4 mm)	m²	87,378	16,05	19,80	1.730,08	0,03 %
31.5.3	83693	SINAPI	CAIACAO EM MEIO FIO	m²	4,37	4,50	5,55	24,25	0,00 %
31.6			Serviços Finais					2.352,05	0,04 %
31.6.1	99814	SINAPI	LIMPEZA DE SUPERFÍCIE COM JATO DE ALTA PRESSÃO. AF_04/2019	m²	1051,45	1,73	2,13	2.239,58	0,03 %
31.6.2	COMP. PRÓP.	Próprio	PLACA ESMALTADA PARA IDENTIFICAÇÃO NR DE RUA, DIMENSÕES 45X25CM	Unid.	1	91,16	112,47	112,47	0,00 %
32			TRAVESSA CAPITÃO ANTÔNIO LEITE					73.266,75	1,10 %
32.1			Serviços Preliminares					4.624,27	0,07 %
32.1.1	98525	SINAPI	LIMPEZA MECANIZADA DE CAMADA VEGETAL, VEGETAÇÃO E PEQUENAS ÁRVORES (DIÂMETRO DE TRONCO MENOR QUE 0,20 M), COM TRATOR DE ESTEIRAS.AF_05/2018	m²	581,55	0,36	0,44	255,88	0,00 %
32.1.2	101819	SINAPI	RECOMPOSIÇÃO DE PAVIMENTO EM PARALELEPÍEDOS, REJUNTAMENTO COM ARGAMASSA, COM REAPROVEITAMENTO DOS PARALELEPÍEDOS, PARA O FECHAMENTO DE VALAS - INCLUSO RETIRADA E COLOCAÇÃO DO MATERIAL. AF_12/2020	m²	58,16	60,88	75,11	4.368,39	0,07 %
32.2			Serviços de Terraplenagem					267,51	0,00 %
32.2.1	COMP. PRÓP.	Próprio	SERVICOS TOPOGRAFICOS PARA PAVIMENTACAO, INCLUSIVE NOTA DE SERVICOS, ACOMPANHAMENTO E GREIDE	m²	581,5531	0,38	0,46	267,51	0,00 %
32.3			Pavimentação - Etapa 1 - BLINDER					32.179,10	0,48 %
32.3.1	99814	SINAPI	LIMPEZA DE SUPERFÍCIE COM JATO DE ALTA PRESSÃO. AF_04/2019	m²	581,55	1,73	2,13	1.238,70	0,02 %
32.3.2	100987	SINAPI	CARGA DE MISTURA ASFÁLTICA EM CAMINHÃO BASCULANTE 14 M³ (UNIDADE: M3). AF_07/2020	m³	17,45	10,18	12,56	219,17	0,00 %
32.3.3	95876	SINAPI	TRANSPORTE COM CAMINHÃO BASCULANTE DE 14 M³, EM VIA URBANA PAVIMENTADA, DMT ATÉ 30 KM (UNIDADE: M3XKM). AF_07/2020	M3XKM	523,4	2,10	2,59	1.355,60	0,02 %
32.3.4	93593	SINAPI	TRANSPORTE COM CAMINHÃO BASCULANTE DE 14 M³, EM VIA URBANA PAVIMENTADA, ADICIONAL PARA DMT EXCEDENTE A 30 KM (UNIDADE: M3XKM). AF_07/2020	M3XKM	802,54	0,85	1,04	834,64	0,01 %

RUA CAPITÃO ANTÔNIO LEITE, Nº SN CENTRO, CEP: 58770-000
FONE: (83)3433-1074

ALLAM PEREIRA DE MOURA:02858972419
8972419

Digitally signed by ALLAM PEREIRA DE MOURA:02858972419
DN: C=BR, S=PB, L=Coremas, OU=Presencial, OU=36508740000180, OU=AC SyngularID Multipla, O=ICP-Brasil, CN=ALLAM PEREIRA DE MOURA:02858972419
Reason: your signing reason here
Location: your signing location here
Date: 2024.02.23 11:47:58-03'00'
Foxit PDF Reader Version: 2023.2.0

PREFEITURA MUNICIPAL DE COREMAS - PB
CNPJ: 08.939.936/0001-94

32.3.5	95996	SINAPI	EXECUÇÃO DE PAVIMENTO COM APLICAÇÃO DE CONCRETO ASFÁLTICO, CAMADA DE BINDER - EXCLUSIVE CARGA E TRANSPORTE. AF_11/2019	m³	17,45	1.232,27	1.520,37	26.530,45	0,40 %
32.3.6	COMP. PRÓP.	Próprio	EXECUÇÃO DE PINTURA DE LIGAÇÃO COM EMULSÃO ASFÁLTICA RR-2C. AF_11/2019	m²	581,5531	2,79	3,44	2.000,54	0,03 %
32.4			Pavimentação - Etapa 2 - CBUQ					32.179,10	0,48 %
32.4.1	99814	SINAPI	LIMPEZA DE SUPERFÍCIE COM JATO DE ALTA PRESSÃO. AF_04/2019	m²	581,55	1,73	2,13	1.238,70	0,02 %
32.4.2	100987	SINAPI	CARGA DE MISTURA ASFÁLTICA EM CAMINHÃO BASCULANTE 14 M³ (UNIDADE: M3). AF_07/2020	m³	17,45	10,18	12,56	219,17	0,00 %
32.4.3	95876	SINAPI	TRANSPORTE COM CAMINHÃO BASCULANTE DE 14 M³, EM VIA URBANA PAVIMENTADA, DMT ATÉ 30 KM (UNIDADE: M3XKM). AF_07/2020	M3XKM	523,4	2,10	2,59	1.355,60	0,02 %
32.4.4	93593	SINAPI	TRANSPORTE COM CAMINHÃO BASCULANTE DE 14 M³, EM VIA URBANA PAVIMENTADA, ADICIONAL PARA DMT EXCEDENTE A 30 KM (UNIDADE: M3XKM). AF_07/2020	M3XKM	802,54	0,85	1,04	834,64	0,01 %
32.4.5	95996	SINAPI	EXECUÇÃO DE PAVIMENTO COM APLICAÇÃO DE CONCRETO ASFÁLTICO, CAMADA DE BINDER - EXCLUSIVE CARGA E TRANSPORTE. AF_11/2019	m³	17,45	1.232,27	1.520,37	26.530,45	0,40 %
32.4.6	COMP. PRÓP.	Próprio	EXECUÇÃO DE PINTURA DE LIGAÇÃO COM EMULSÃO ASFÁLTICA RR-2C. AF_11/2019	m²	581,5531	2,79	3,44	2.000,54	0,03 %

RUA CAPITÃO ANTÔNIO LEITE, Nº SN CENTRO, CEP: 58770-000
FONE: (83)3433-1074

ALLAM PEREIRA DE MOURA:02858972419
8972419

Digitally signed by ALLAM PEREIRA DE MOURA:02858972419
DN: C=BR, S=PB, L=Coremas, OU=Presencial, OU=36508740000180, OU=AC SyngularID Multipla, O=ICP-Brasil, CN=ALLAM PEREIRA DE MOURA:02858972419
Reason: your signing reason here
Location: your signing location here
Date: 2024.02.23 11:47:58-03'00'
Foxit PDF Reader Version: 2023.2.0

PREFEITURA MUNICIPAL DE COREMAS - PB
CNPJ: 08.939.936/0001-94

32.5			Serviços Complementares					2.665,60	0,04 %
32.5.1	COMP. PRÓP. ORSE 4650 05/2023	Próprio	SINALIZAÇÃO PERMANENTE, VERTICAL, COM PLACA DE AÇO, PADRÃO DNER, LARGURA=0,60M, COM POSTE DE MADEIRA 2,60M FIXADO COM BASE DE CONCRETO 40X40X50 - PLACA FAIXA DE PEDRESTE	Unid.	2	617,10	761,37	1.522,74	0,02 %
32.5.2	COMP. PRÓP.	Próprio	SINALIZAÇÃO HORIZONTAL COM RESINA ACRÍLICA EMULSIONADA EM ÁGUA (0,4 mm)	m²	56,922	16,05	19,80	1.127,05	0,02 %
32.5.3	83693	SINAPI	CAIACAO EM MEIO FIO	m²	2,85	4,50	5,55	15,81	0,00 %
32.6			Serviços Finais					1.351,17	0,02 %
32.6.1	99814	SINAPI	LIMPEZA DE SUPERFÍCIE COM JATO DE ALTA PRESSÃO. AF_04/2019	m²	581,55	1,73	2,13	1.238,70	0,02 %
32.6.2	COMP. PRÓP.	Próprio	PLACA ESMALTADA PARA IDENTIFICAÇÃO NR DE RUA, DIMENSÕES 45X25CM	Unid.	1	91,16	112,47	112,47	0,00 %
Tipo de Licitação				CONCORRÊNCIA 001/2024		Total sem BDI		5.415.197,21	
						Total do BDI		1.262.961,78	
						Total Geral		6.678.158,99	

**ALLAM PEREIRA DE
MOURA:02858972419**



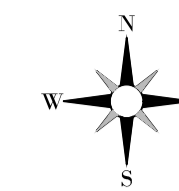
Digitally signed by ALLAM PEREIRA DE MOURA:02858972419
DN: C=BR, S=PB, L=Coremas, OU=Presencial, OU=36508740000180, OU=AC SyngularID Multipla, O=ICP-Brasil, CN=ALLAM PEREIRA DE MOURA:02858972419
Reason: I am the author of this document
Location:
Date: 2024.02.23 11:47:29-03'00'
Foxit PDF Reader Version: 2023.2.0

Allam Moura
Eng. Civil da P.M.C.
CREA RNP N°. 110487152-1

RUA CAPITÃO ANTÔNIO LEITE, Nº SN CENTRO, CEP: 58770-000
FONE: (83)3433-1074

**ALLAM
PEREIRA DE
MOURA:0285
8972419**

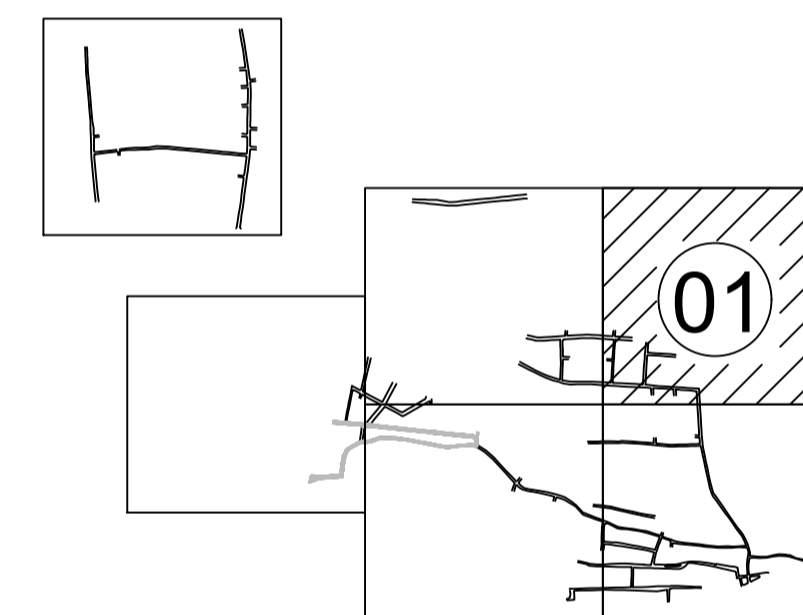
Digitally signed by ALLAM PEREIRA DE MOURA:02858972419
DN: C=BR, S=PB, L=Coremas, OU=Presencial, OU=36508740000180, OU=AC SyngularID Multipla, O=ICP-Brasil, CN=ALLAM PEREIRA DE MOURA:02858972419
Reason: your signing reason here
Location: your signing location here
Date: 2024.02.23 11:47:58-03'00'
Foxit PDF Reader Version: 2023.2.0



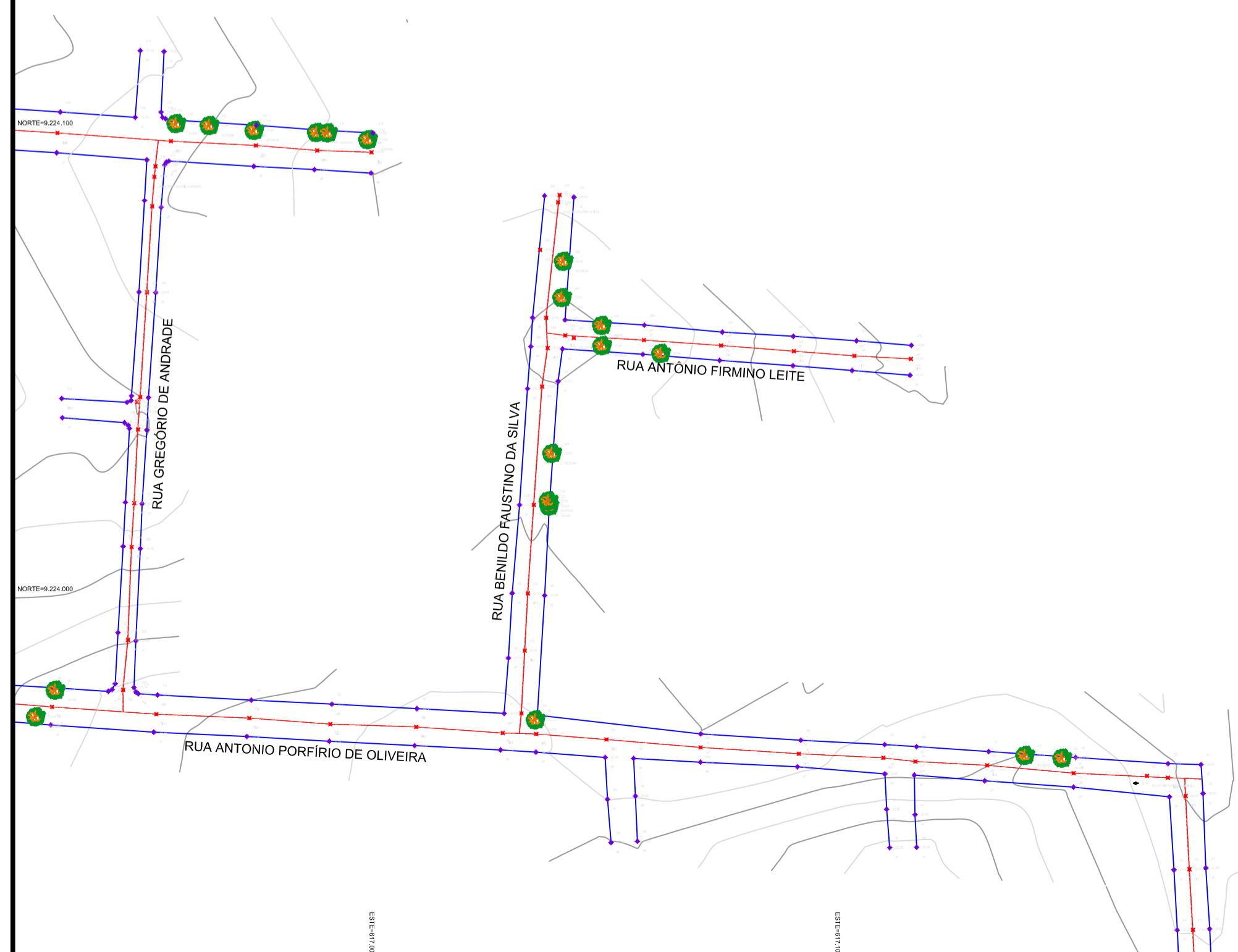
MAPA DE SITUAÇÃO:



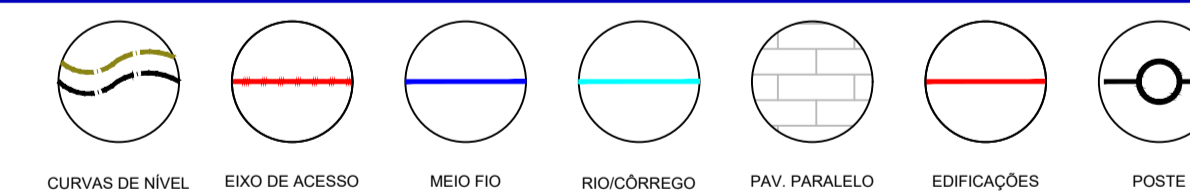
ARTICULAÇÃO DE PLANCHAS:




RUAS PARA ASFALTAMENTO - SEDE - COREMAS - PB			
ITEM	RUA	ÁREA (m²)	COMPRIMENTO (m)
1	RUA AMÉLIA ALVES DE ARAÚJO	921,27	141,72
2	RUA ANTONIO FIRMINO LEITE	468,75	78,33
3	RUA ANTONIO PORFÍRIO OLIVEIRA	3636,45	488,95
4	RUA ANTONIO TIRBUTINO	284,65	95,74
5	RUA BENILDO FAUSTINO DA SILVA	748,42	115,98
6	RUA EDGAR ALVES CABRAL	3540,95	449,65
7	RUA ESTEVAN MARINHO	2767,36	401,62
8	RUA ESTUDANTE KIMARÁ FERREIRA	2899,66	348,68
9	RUA FRANCISCO CÂNDIDO BOMFIM	447,02	76,07
10	RUA FRANCISCO SEVERINO DE SOUSA	596,71	91,25
11	RUA GENÉZIO ALEXANDRINO VALE	428,95	84,62
12	RUA GLEISSONAL GARRIDO GOMES	1544,00	634,25
13	RUA JARBAS ALEXANDRINO DA SILVA	2520,28	408,60
14	RUA JOANA SOARES DE ARAUJO	723,17	116,06
15	RUA JOÃO LACERDA MOREIRA	848,50	99,59
16	RUA JOSÉ AMÉRICO DE ALMEIDA	1319,12	132,60
17	RUA JOSÉ AVELINO SOBRINHO	833,76	165,37
18	RUA JOSÉ GARRIDO DE LACERDA	2615,13	280,05
19	RUA JOSELINA FARIAS ALMEIDA	242,75	61,83
20	RUA MANOEL FERREIRA CAVALCANTE	2340,26	414,45
21	RUA MARIA ALVES BARBOSA	1519,70	179,14
22	RUA MARIA LUCINDA BOMFIM	1589,43	385,31
23	RUA MARIA RIBEIRO DA SILVA	4798,23	531,98
24	RUA MAXIMO ALGUSTO FERNANDES	3109,42	508,45
25	RUA MONICA MARIA PIRES	644,21	171,40
26	RUA NELSON PEREIRA DE OLIVEIRA	2673,20	409,77
27	RUA PADRE GUILERME TOWN	1729,05	381,80
28	RUA RAIMUNDO LUIZ	3106,70	303,98
29	RUA SÃO PEDRO	2842,86	305,21
30	RUA VICENTE GREGÓRIO DE ANDRADE	491,37	122,96
31	RUA ZILDA NITÃO DINIZ	1051,00	145,63
32	TRAVESSA CAPITÃO ANTONIO LEITE	581,11	94,87
TOTAL		53863,44	8225,91



LEGENDA DE DESENHOS

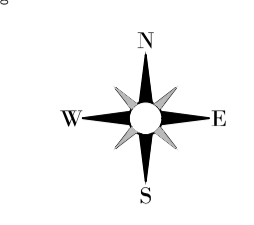
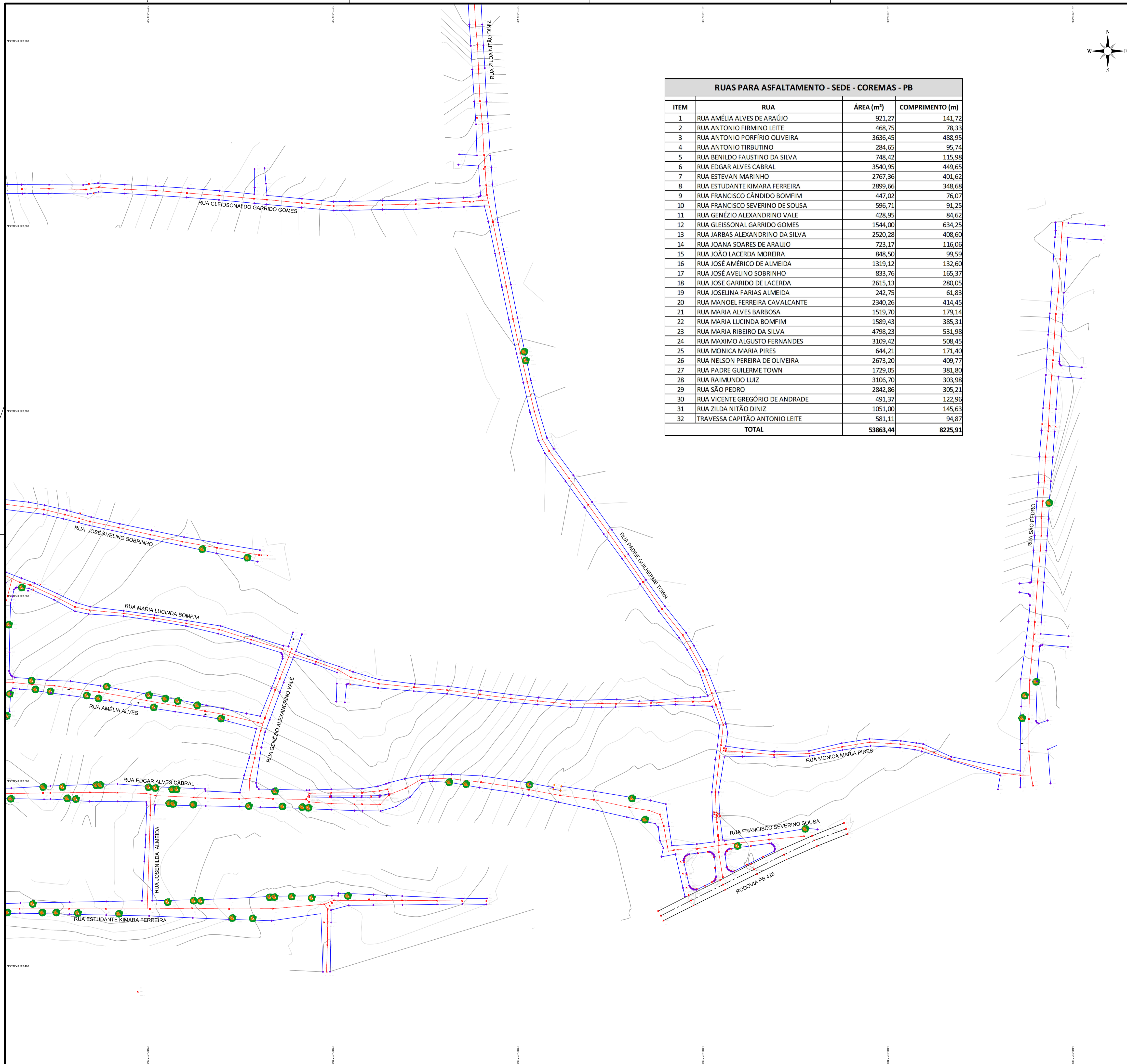


APROVAÇÃO:


 ANTONIO ELIRANDO F. LEITE
PROFESSOR DE DTA
 CREA - CE 3886 - D
 Nº 1884797 - 4
 www.ingeg.com.br

FISCALIZAÇÃO: _____

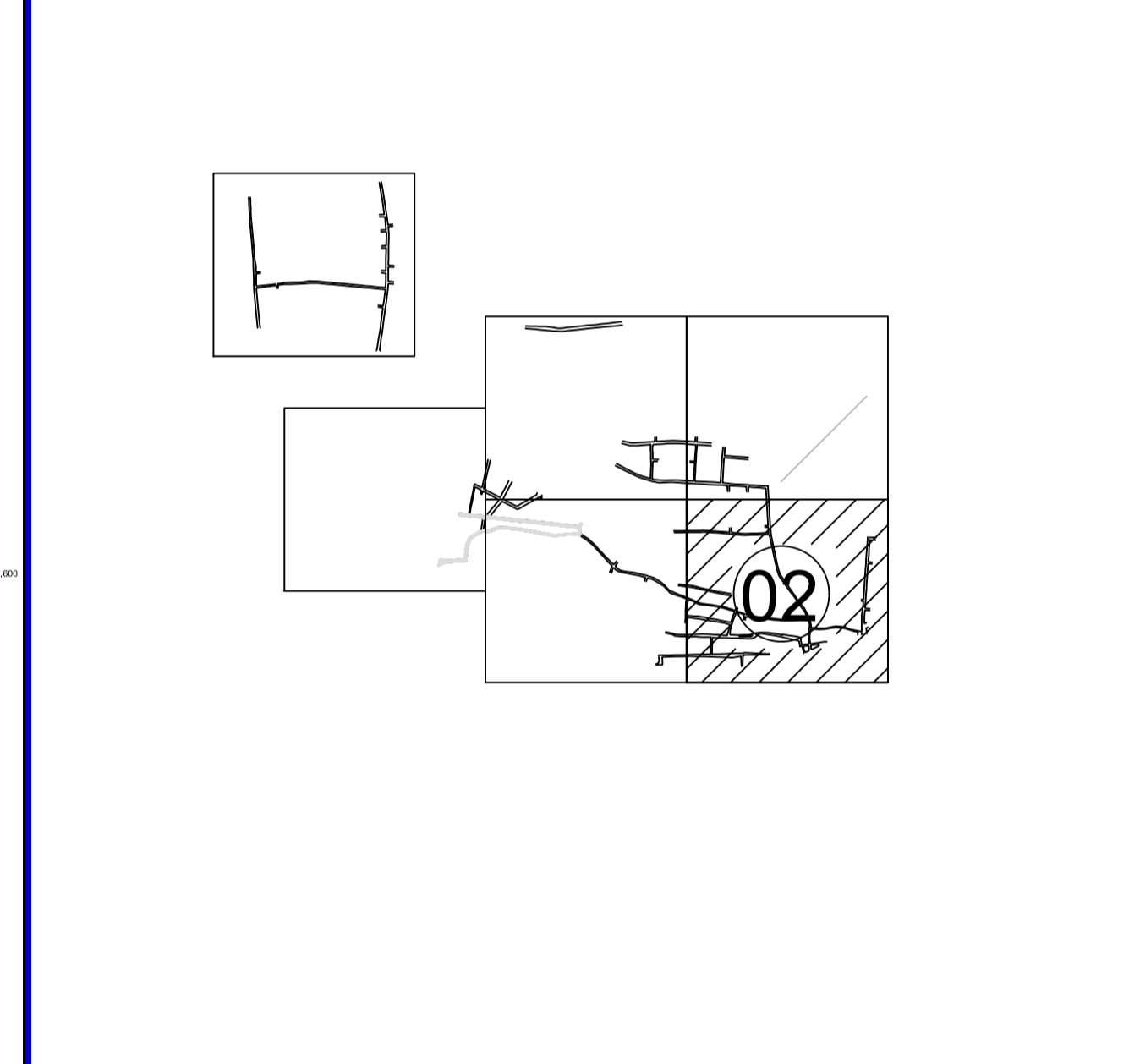
PREFEITURA MUNICIPAL DE COREMAS		DESENHO:	01/01
LEVANTAMENTO PLANIALTIMÉTRICO DE RUAS PARA ASFALTAMENTO - SEDE - COREMAS - PB		PRANCHINA Nº	01/06
PLANTA BAIXA COM INDICAÇÃO DE CURVAS DE NÍVEL			
LOCAL:	SITIO COQUEIRO - COREMAS - CE	ESCALA:	1:1000
CONTRATANTE:	PREFEITURA MUNICIPAL DE COREMAS	DATA:	JAN/2024
CONTRATADO:	ANTONIO ELIRANDO F. LEITE		
DESENHISTA:			
ARQUIVO:	TOP - CALÇAMENTO RUA SDO SITIO COQUEIRO - COREMAS CD14.DWG		



RUAS PARA ASFALTAMENTO - SEDE - COREMAS - PB			
ITEM	RUA	ÁREA (m²)	COMPRIMENTO (m)
1	RUA AMÉLIA ALVES DE ARAÚJO	921,27	141,72
2	RUA ANTONIO FIRMINO LEITE	468,75	78,33
3	RUA ANTONIO PORFÍRIO OLIVEIRA	3636,45	488,95
4	RUA ANTONIO TIRBUTINO	284,65	95,74
5	RUA BENILDO FAUSTINO DA SILVA	748,42	115,98
6	RUA EDGAR ALVES CABRAL	3540,95	449,65
7	RUA ESTEVAN MARINHO	2767,36	401,62
8	RUA ESTUDANTE KIMARA FERREIRA	2899,66	348,68
9	RUA FRANCISCO CÂNDIDO BOMFIM	447,02	76,07
10	RUA FRANCISCO SEVERINO DE SOUSA	596,71	91,25
11	RUA GENÉZIO ALEXANDRINO VALE	428,95	84,62
12	RUA GLEISSONAL GARRIDO GOMES	1544,00	634,25
13	RUA JARBAS ALEXANDRINO DA SILVA	2520,28	408,60
14	RUA JOANA SOARES DE ARAUJO	723,17	116,06
15	RUA JOÃO LACERDA MOREIRA	848,50	99,59
16	RUA JOSÉ AMÉRICO DE ALMEIDA	1319,12	132,60
17	RUA JOSÉ AVELINO SOBRINHO	833,76	165,37
18	RUA JOSÉ GARRIDO DE LACERDA	2615,13	280,05
19	RUA JOSELINA FARIAS ALMEIDA	242,75	61,83
20	RUA MANOEL FERREIRA CAVALCANTE	2340,26	414,45
21	RUA MARIA ALVES BARBOSA	1519,70	179,14
22	RUA MARIA LUCINDA BOMFIM	1589,43	385,31
23	RUA MARIA RIBEIRO DA SILVA	4798,23	531,98
24	RUA MAXIMO ALGUSTO FERNANDES	3109,42	508,45
25	RUA MONICA MARIA PIRES	644,21	171,40
26	RUA NELSON PEREIRA DE OLIVEIRA	2673,20	409,77
27	RUA PADRE GUILHERME TOWN	1729,05	381,80
28	RUA RAIMUNDO LUIZ	3106,70	303,98
29	RUA SÃO PEDRO	2842,86	305,21
30	RUA VICENTE GREGÓRIO DE ANDRADE	491,37	122,96
31	RUA ZILDA NITÃO DINIZ	1051,00	145,63
32	TRAVESSA CAPITÃO ANTONIO LEITE	581,11	94,87
TOTAL		53863,44	8225,91



ARTICULAÇÃO DE PLANCHAS:



LEGENDA DE DESENHOS

CURVAS DE NÍVEL	EIXO DE ACESSO	MEIO FIO	RIO/CORREGO	PAV. PARALELO	EDIFICAÇÕES	POSTE

APROVAÇÃO:

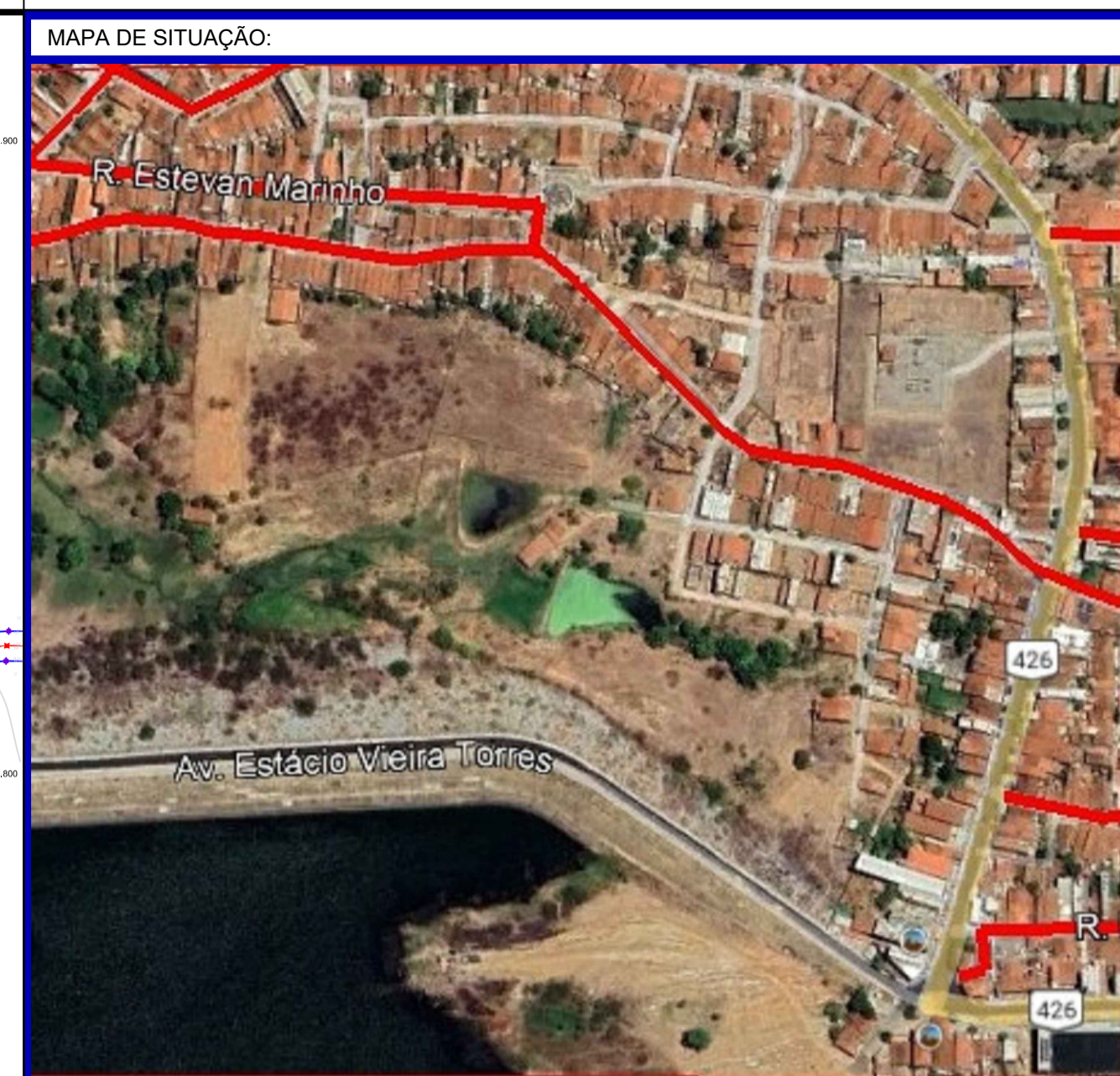
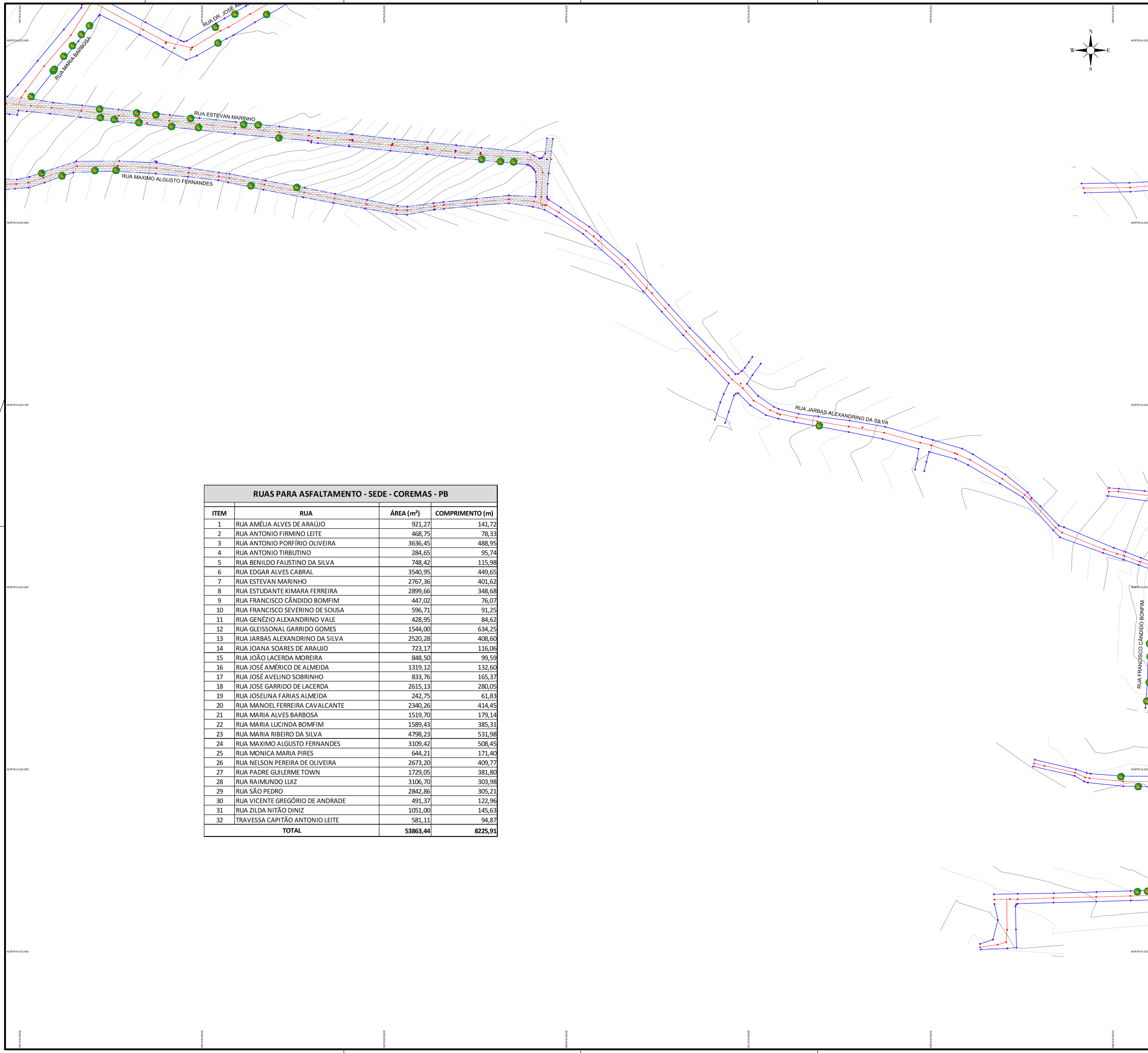
ANTONIO ELIRANDO F. LEITE
 RUA ZILDA NITÃO DINIZ
 CEP: 58863-000
 COREMAS - PB

FISCALIZAÇÃO: _____

PREFEITURA MUNICIPAL DE COREMAS	DESENHO:	01/01
	PRANCHINA Nº:	02/06
LEVANTAMENTO PLANIALTIMÉTRICO DE RUAS PARA ASFALTAMENTO - SEDE - COREMAS - PB		

PLANTA BAIXA COM INDICAÇÃO DE CURVAS DE NÍVEL

LOCAL:	SÍTIO COQUEIRO - COREMAS - CE	ESCALA:	1:1000
CONTRATANTE:	PREFEITURA MUNICIPAL DE COREMAS	DATA:	JAN/2024
CONTRATADO:	ANTONIO ELIRANDO F. LEITE		
DESENHISTA:			
ARQUIVO:	TOP - CALÇAMENTO RUA SDO SÍTIO COQUEIRO - COREMAS CR14.DWG		



RUAS PARA ASFALTAMENTO - SEDE - COREMAS - PB			
ITEM	RUA	ÁREA (m ²)	COMPRIMENTO (m)
1	RUA AMÉLIA ALVES DE ARAÚJO	921,27	141,72
2	RUA ANTONIO FIRMINO LEITE	468,75	78,33
3	RUA ANTONIO PORFÍRIO OLIVEIRA	3636,45	488,95
4	RUA ANTONIO TIRBUTINO	284,65	95,74
5	RUA BENILDO FAUSTINO DA SILVA	748,42	115,98
6	RUA EDGAR ALVES CABRAL	3540,95	449,65
7	RUA ESTEVAN MARINHO	2767,36	401,62
8	RUA ESTUDANTE KIMARA FERREIRA	2899,66	348,68
9	RUA FRANCISCO CÂNDIDO BONFIM	447,02	76,07
10	RUA FRANCISCO SEVERINO DE SOUSA	596,71	91,25
11	RUA GENÉZIO ALEXANDRINO VALE	428,95	84,62
12	RUA GLEISSONAL GARRIDO GOMES	1544,00	634,25
13	RUA JARBAS ALEXANDRINO DA SILVA	2520,28	408,60
14	RUA JOANA SOARES DE ARAUJO	723,17	116,06
15	RUA JOÃO LACERDA MOREIRA	848,50	99,59
16	RUA JOSÉ AMÉRICO DE ALMEIDA	1319,12	132,60
17	RUA JOSÉ AVELINO SOBRINHO	833,76	165,37
18	RUA JOSÉ GARRIDO DE LACERDA	2615,13	280,05
19	RUA JOSELINA FARIAS ALMEIDA	242,75	61,83
20	RUA MANOEL FERREIRA CAVALCANTE	2340,26	414,45
21	RUA MARIA ALVES BARBOSA	1519,70	179,14
22	RUA MARIA LUCINDA BOMFIM	1589,43	385,31
23	RUA MARIA RIBEIRO DA SILVA	4798,23	531,98
24	RUA MAXIMO ALGUSTO FERNANDES	3109,42	508,45
25	RUA MONICA MARIA PIRES	644,21	171,40
26	RUA NELSON PEREIRA DE OLIVEIRA	2673,20	409,77
27	RUA PADRE GUILERME TOWN	1729,05	381,80
28	RUA RAIMUNDO LUIZ	3106,70	303,98
29	RUA SÃO PEDRO	2842,86	305,21
30	RUA VICENTE GREGÓRIO DE ANDRADE	491,37	122,96
31	RUA ZILDA NITÃO DINIZ	1051,00	145,63
32	TRAVESSA CAPITÃO ANTONIO LEITE	581,11	94,87
TOTAL		53863,44	8225,91

LEGENDA DE DESENHOS

CURVAS DE NÍVEL
 EIXO DE ACESSO
 MEIO FIO
 RIO/CÓRREGO
 PAV. PARALELO
 EDIFICAÇÕES
 POSTE

APROVAÇÃO:

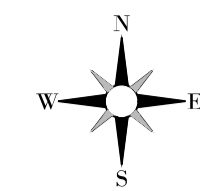
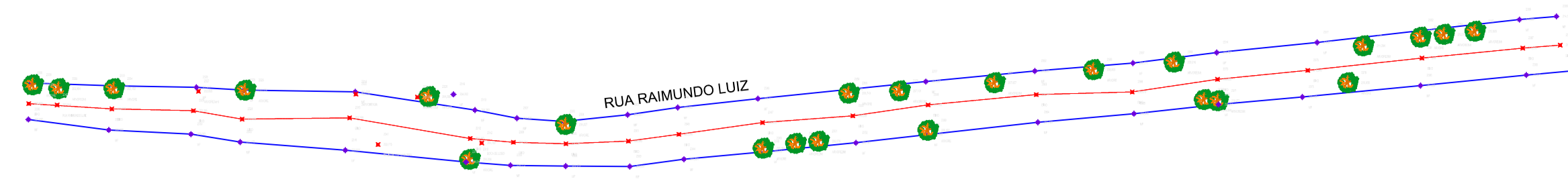
ANTONIO ELIRANDO F. LEITE
 FISCALIZAÇÃO

PREFEITURA MUNICIPAL DE COREMAS

LEVANTAMENTO PLANIALTIMÉTRICO DE RUAS PARA ASFALTAMENTO - SEDE - COREMAS - PB

PLANTA BAIXA COM INDICAÇÃO DE CURVAS DE NÍVEL

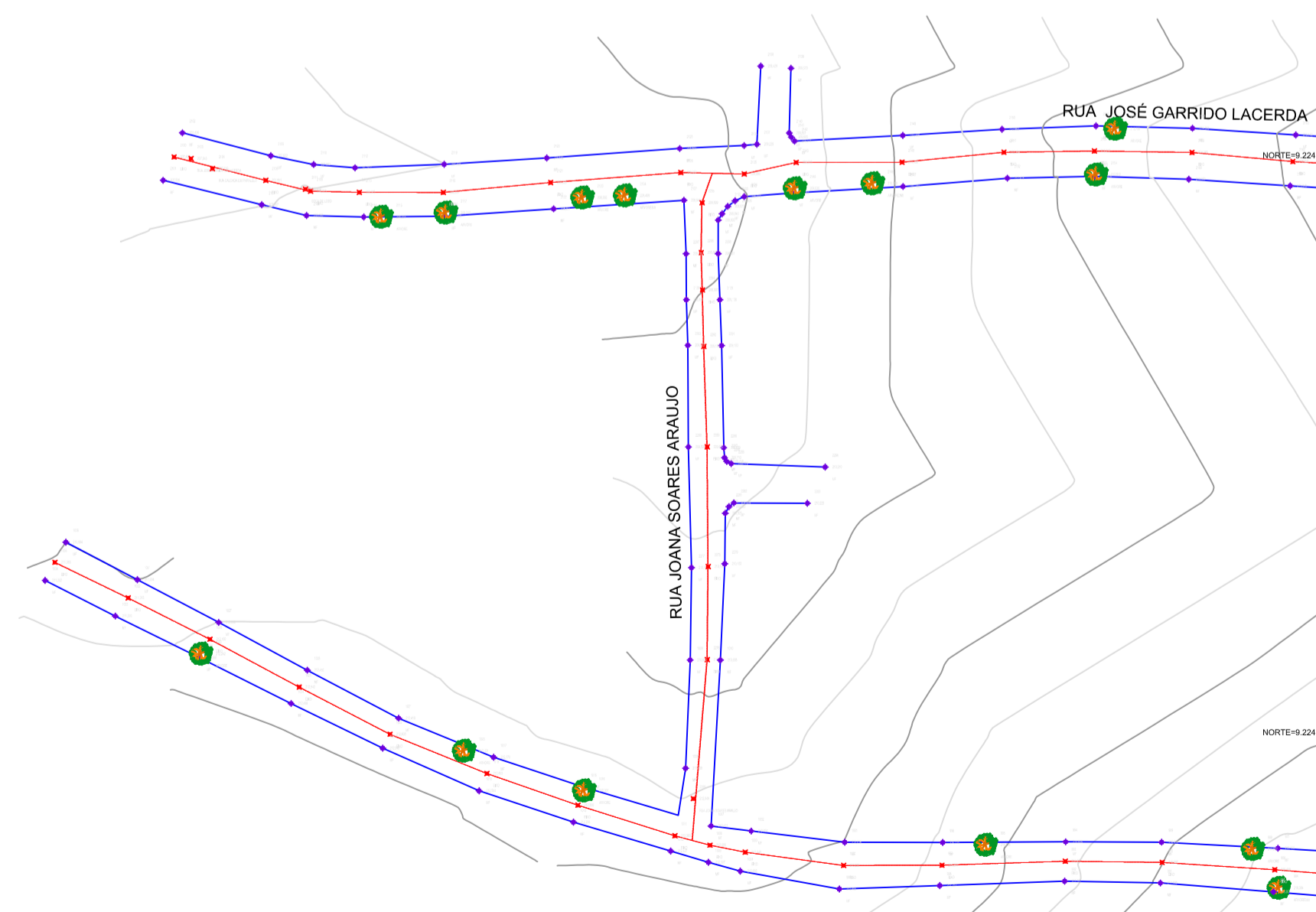
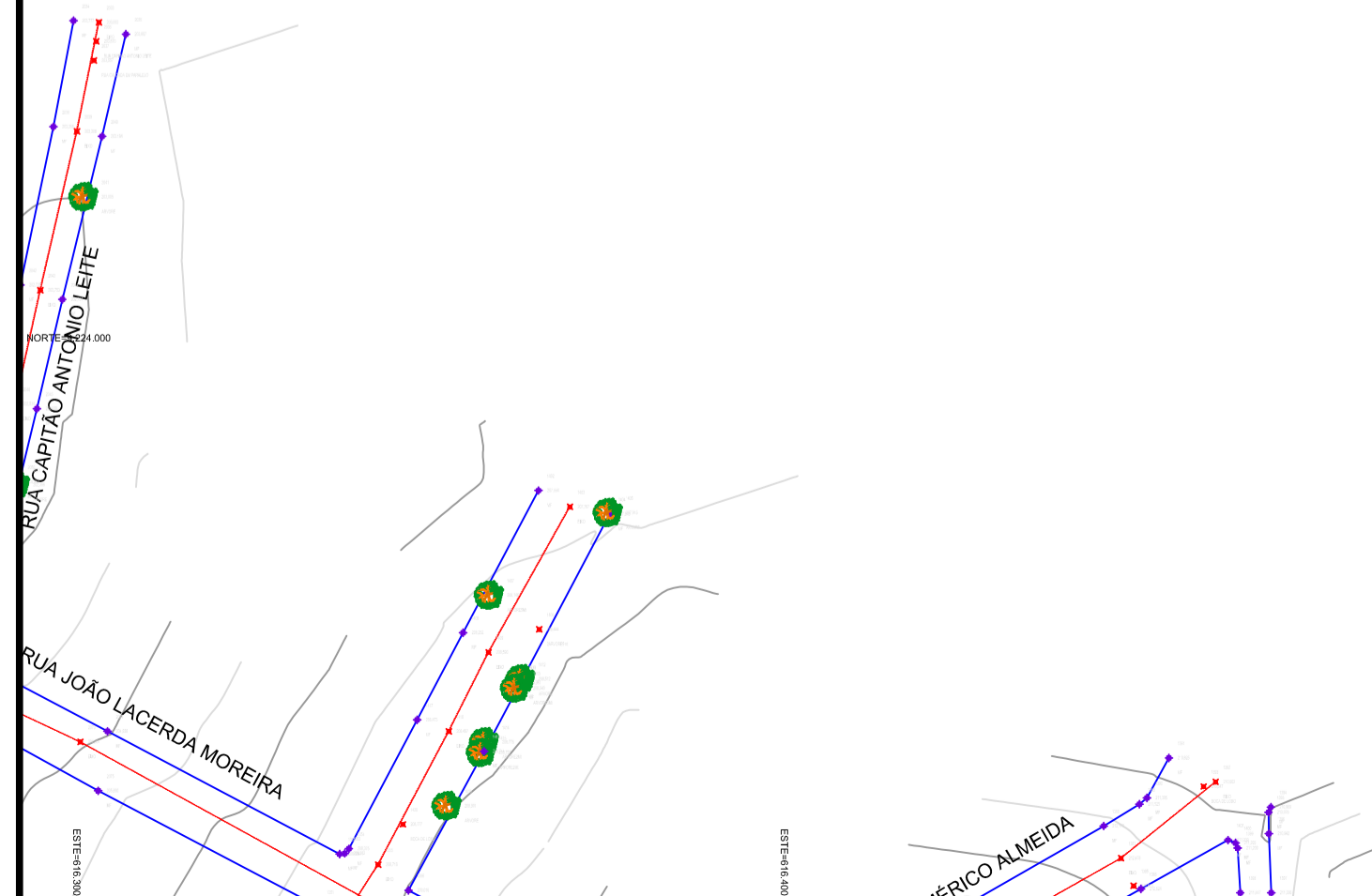
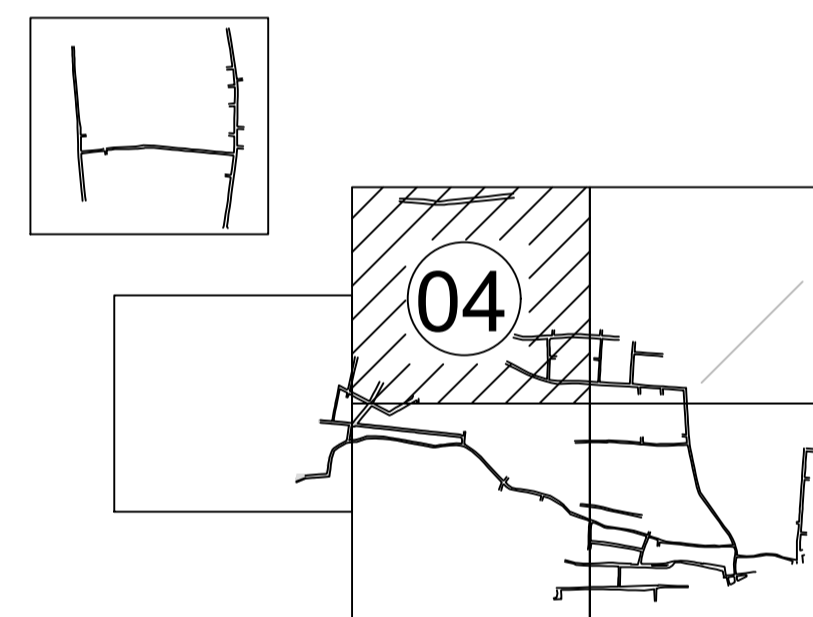
LOCAL:	SITIO COQUEIRO - COREMAS - CE	DESENHO:	01/01
CONTRATANTE:	PREFEITURA MUNICIPAL DE COREMAS	PRANCHINA N°:	03/06
CONTRATADO:	ANTONIO ELIRANDO F. LEITE	ESCALA:	1:1000
DESENHISTA:	TOP, CALÇAMENTO RUA SDO SITIO COQUEIRO - COREMAS	DATA:	JAN/2024
ARQUIVO:	CR14.DWG		



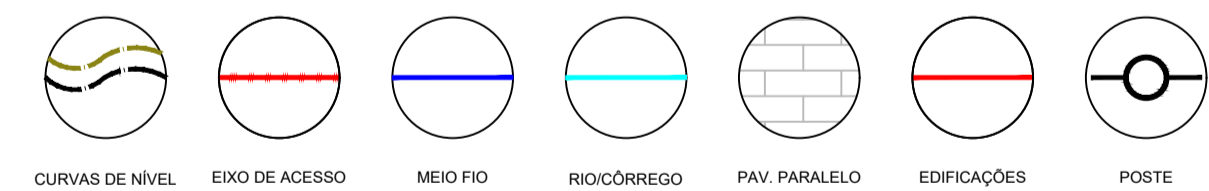
RUAS PARA ASFALTAMENTO - SEDE - COREMAS - PB			
ITEM	RUA	ÁREA (m²)	COMPRIMENTO (m)
1	RUA AMÉLIA ALVES DE ARAÚJO	921,27	141,72
2	RUA ANTONIO FIRMINO LEITE	468,75	78,33
3	RUA ANTONIO PORFÍRIO OLIVEIRA	3636,45	488,95
4	RUA ANTONIO TIRBUTINO	284,65	95,74
5	RUA BENILDO FAUSTINO DA SILVA	748,42	115,98
6	RUA EDGAR ALVES CABRAL	3540,95	449,65
7	RUA ESTEVAN MARINHO	2767,36	401,62
8	RUA ESTUDANTE KIMARA FERREIRA	2899,66	348,68
9	RUA FRANCISCO CÂNDIDO BOMFIM	447,02	76,07
10	RUA FRANCISCO SEVERINO DE SOUSA	596,71	91,25
11	RUA GENÉZIO ALEXANDRINO VALE	428,95	84,62
12	RUA GLEISSONAL GARRIDO GOMES	1544,00	634,25
13	RUA JARBAS ALEXANDRINO DA SILVA	2520,28	408,60
14	RUA JOANA SOARES DE ARAUJO	723,17	116,06
15	RUA JOÃO LACERDA MOREIRA	848,50	99,59
16	RUA JOSÉ AMÉRICO DE ALMEIDA	1319,12	132,60
17	RUA JOSÉ AVELINO SOBRINHO	833,76	165,37
18	RUA JOSE GARRIDO DE LACERDA	2615,13	280,05
19	RUA JOSELINA FARIAS ALMEIDA	242,75	61,83
20	RUA MANOEL FERREIRA CAVALCANTE	2340,26	414,45
21	RUA MARIA ALVES BARBOSA	1519,70	179,14
22	RUA MARIA LUCINDA BOMFIM	1589,43	385,31
23	RUA MARIA RIBEIRO DA SILVA	4798,23	531,98
24	RUA MAXIMO ALGUSTO FERNANDES	3109,42	508,45
25	RUA MONICA MARIA PIRES	644,21	171,40
26	RUA NELSON PEREIRA DE OLIVEIRA	2673,20	409,77
27	RUA PADRE GUILERME TOWN	1729,05	381,80
28	RUA RAIMUNDO LUIZ	3106,70	303,98
29	RUA SÃO PEDRO	2842,86	305,21
30	RUA VICENTE GREGÓRIO DE ANDRADE	491,37	122,96
31	RUA ZILDA NITÃO DINIZ	1051,00	145,63
32	TRAVESSA CAPITÃO ANTONIO LEITE	581,11	94,87
TOTAL		53863,44	8225,91




ARTICULAÇÃO DE PLANCHAS:



LEGENDA DE DESENHOS



APROVAÇÃO:


 ANTONIO ELIRANDO F. LEITE
 CREA - CE 2088 - D
 Nº 10047007-1
 Eng. Saneamento

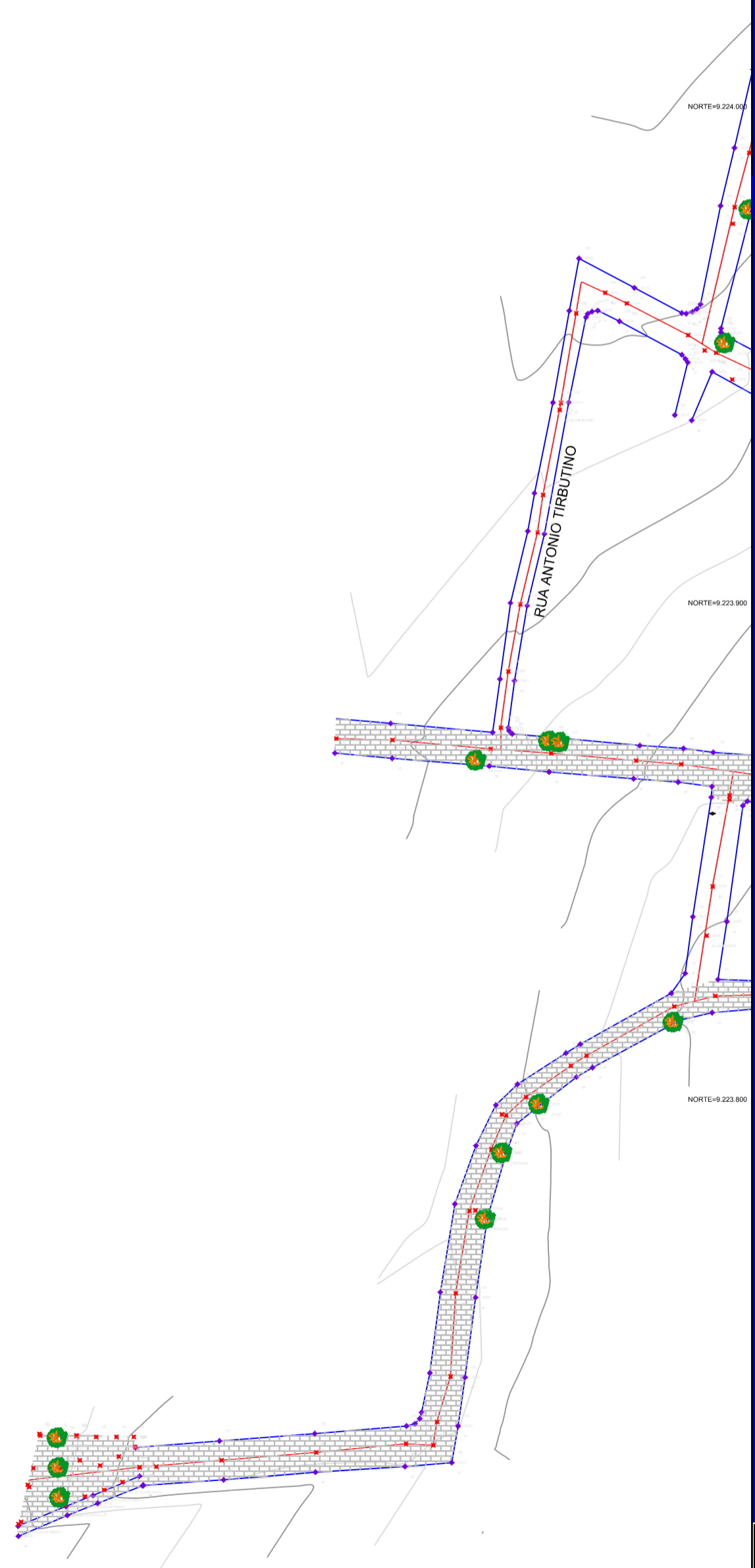
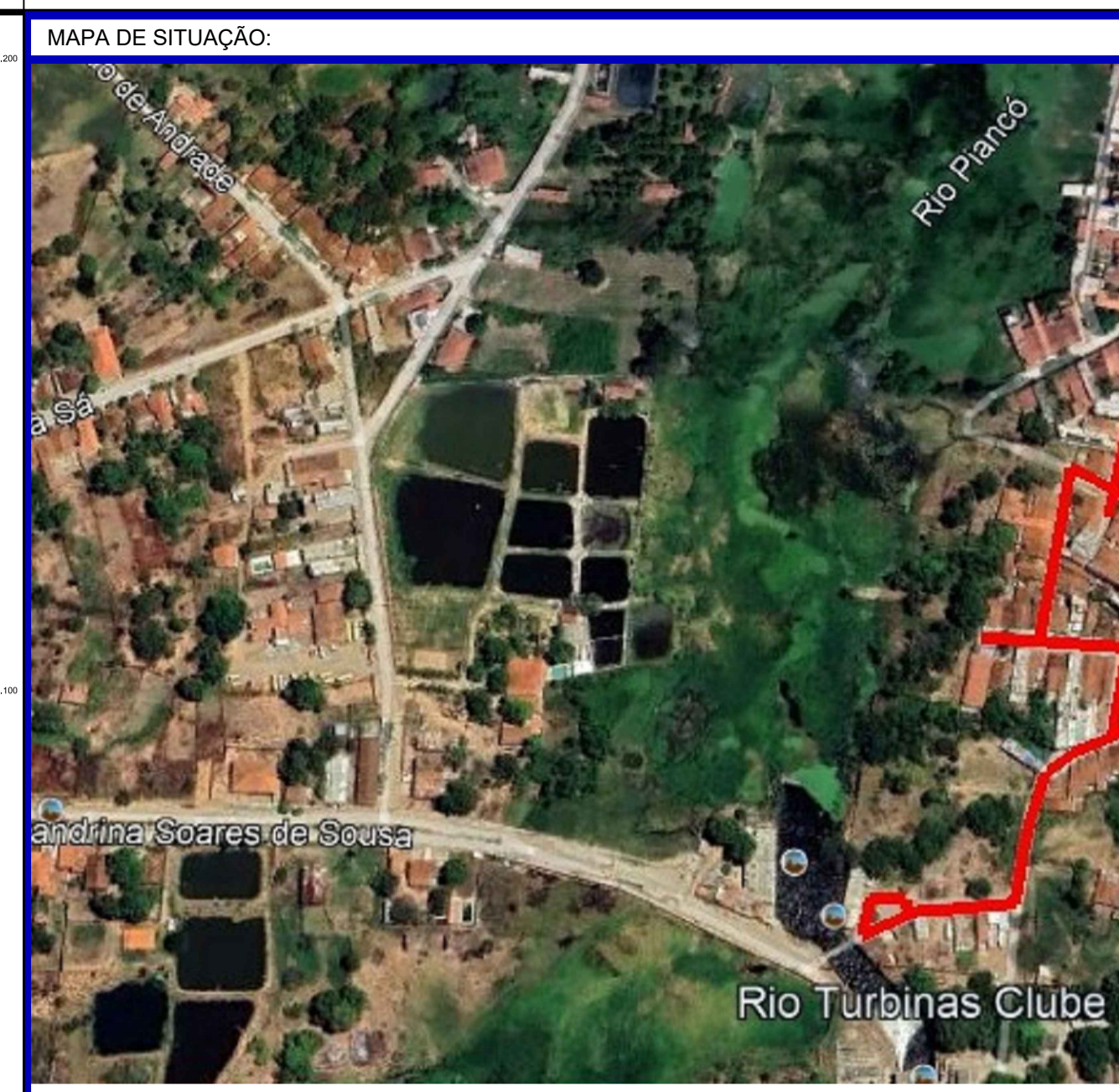
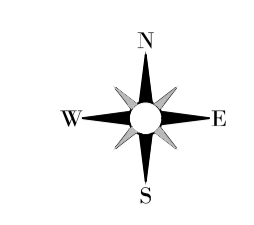
FISCALIZAÇÃO: _____

PREFEITURA MUNICIPAL DE COREMAS	DESENHO: 04/06
LEVANTAMENTO PLANIALTIMÉTRICO DE RUAS PARA ASFALTAMENTO - SEDE - COREMAS - PB	PRANCHINA Nº: 01/01

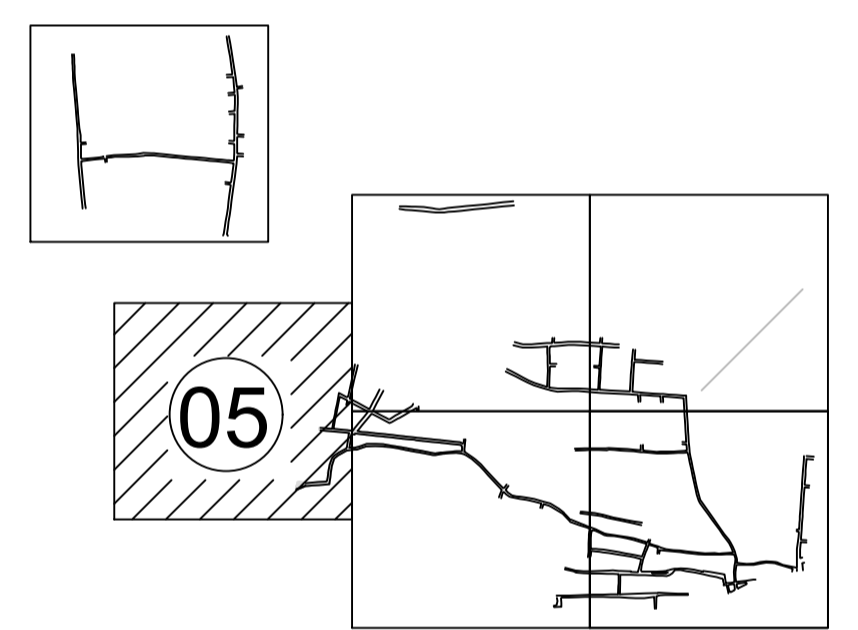
PLANTA BAIXA COM INDICAÇÃO DE CURVAS DE NÍVEL

LOCAL:	SITIO COQUEIRO - COREMAS - CE	ESCALA:	1:1000
CONTRATANTE:	PREFEITURA MUNICIPAL DE COREMAS	DATA:	JAN/2024
CONTRATADO:	ANTONIO ELIRANDO F. LEITE		
DESENHISTA:			
ARQUIVO:	TOP - CALÇAMENTO RUA SDO SITIO COQUEIRO - COREMAS CD14.DWG		

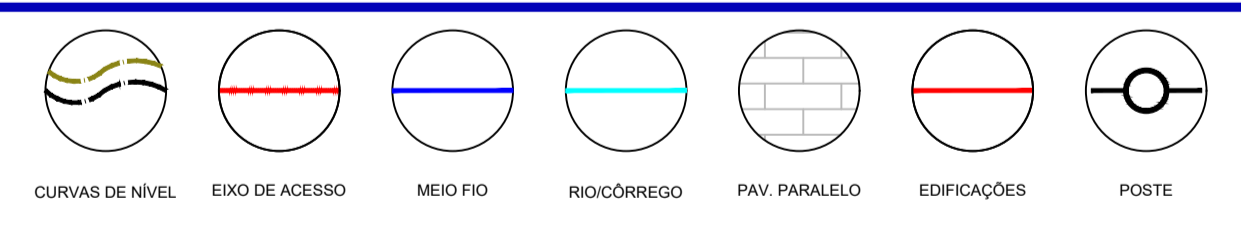
RUAS PARA ASFALTAMENTO - SEDE - COREMAS - PB			
ITEM	RUA	ÁREA (m²)	COMPRIMENTO (m)
1	RUA AMÉLIA ALVES DE ARAÚJO	921,27	141,72
2	RUA ANTONIO FIRMINO LEITE	468,75	78,33
3	RUA ANTONIO PORFÍRIO OLIVEIRA	3636,45	488,95
4	RUA ANTONIO TIRBUTINO	284,65	95,74
5	RUA BENILDO FAUSTINO DA SILVA	748,42	115,98
6	RUA EDGAR ALVES CABRAL	3540,95	449,65
7	RUA ESTEVAN MARINHO	2767,36	401,62
8	RUA ESTUDANTE KIMARA FERREIRA	2899,66	348,68
9	RUA FRANCISCO CÂNDIDO BOMFIM	447,02	76,07
10	RUA FRANCISCO SEVERINO DE SOUSA	596,71	91,25
11	RUA GENÉZIO ALEXANDRINO VALE	428,95	84,62
12	RUA GLEISSONAL GARRIDO GOMES	1544,00	634,25
13	RUA JARBAS ALEXANDRINO DA SILVA	2520,28	408,60
14	RUA JOANA SOARES DE ARAUJO	723,17	116,06
15	RUA JOÃO LACERDA MOREIRA	848,50	99,59
16	RUA JOSÉ AMÉRICO DE ALMEIDA	1319,12	132,60
17	RUA JOSÉ AVELINO SOBRINHO	833,76	165,37
18	RUA JOSÉ GARRIDO DE LACERDA	2615,13	280,05
19	RUA JOSELINA FARIAS ALMEIDA	242,75	61,83
20	RUA MANOEL FERREIRA CAVALCANTE	2340,26	414,45
21	RUA MARIA ALVES BARBOSA	1519,70	179,14
22	RUA MARIA LUCINDA BOMFIM	1589,43	385,31
23	RUA MARIA RIBEIRO DA SILVA	4798,23	531,98
24	RUA MAXIMO ALGUSTO FERNANDES	3109,42	508,45
25	RUA MONICA MARIA PIRES	644,21	171,40
26	RUA NELSON PEREIRA DE OLIVEIRA	2673,20	409,77
27	RUA PADRE GUILERME TOWN	1729,05	381,80
28	RUA RAIMUNDO LUIZ	3106,70	303,98
29	RUA SÃO PEDRO	2842,86	305,21
30	RUA VICENTE GREGÓRIO DE ANDRADE	491,37	122,96
31	RUA ZILDA NITÃO DINIZ	1051,00	145,63
32	TRAVESSA CAPITÃO ANTONIO LEITE	581,11	94,87
TOTAL		53863,44	8225,91




ARTICULAÇÃO DE PLANCHAS:

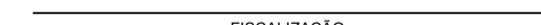


LEGENDA DE DESENHOS



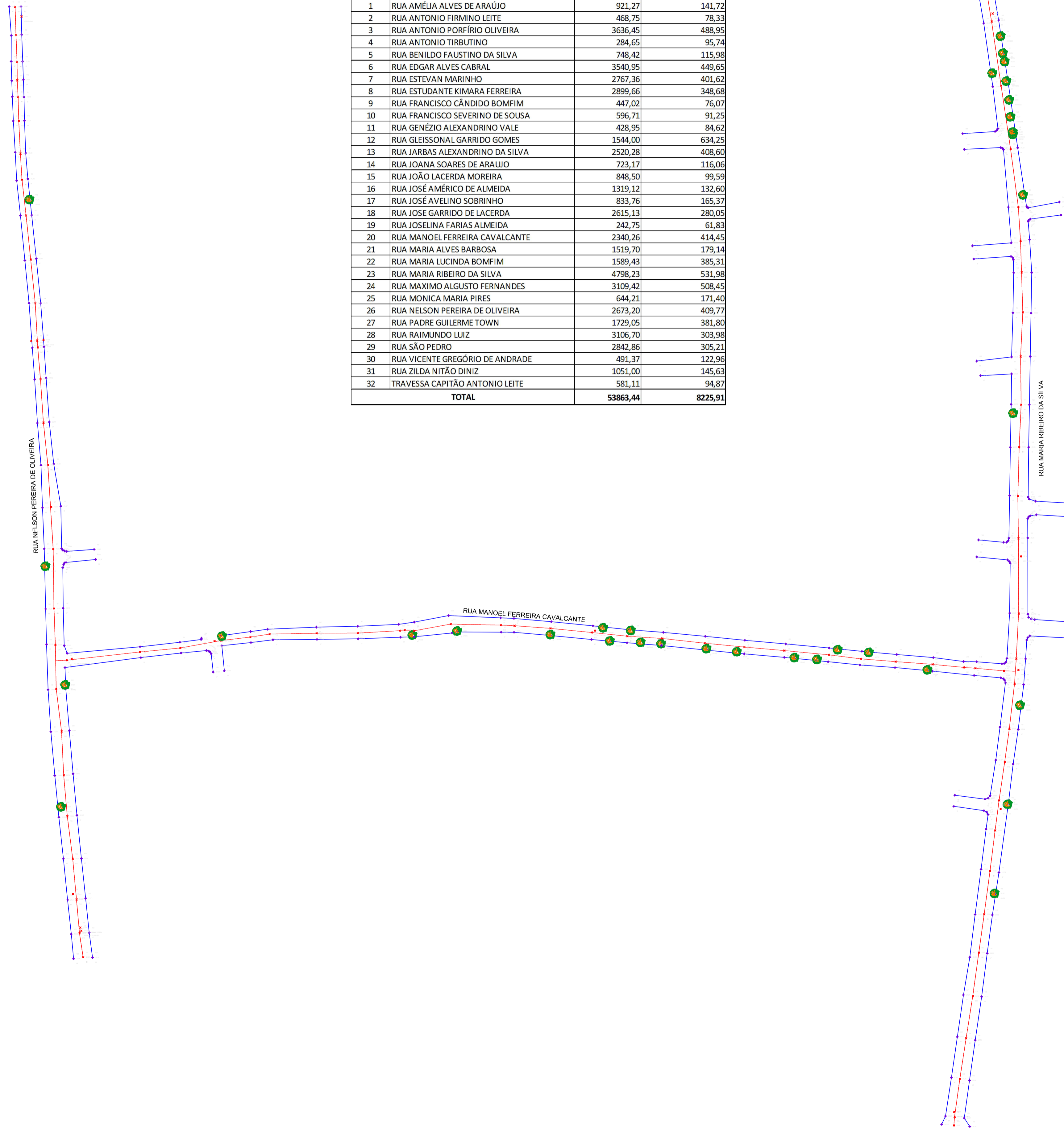
APROVAÇÃO:


 ANTONIO ELIRANDO F. LEITE
PROFESSOR DE DTA
 CREA - CE 20888 - D
 Nº 1684797 - 4
 http://www.crea-ce.com.br

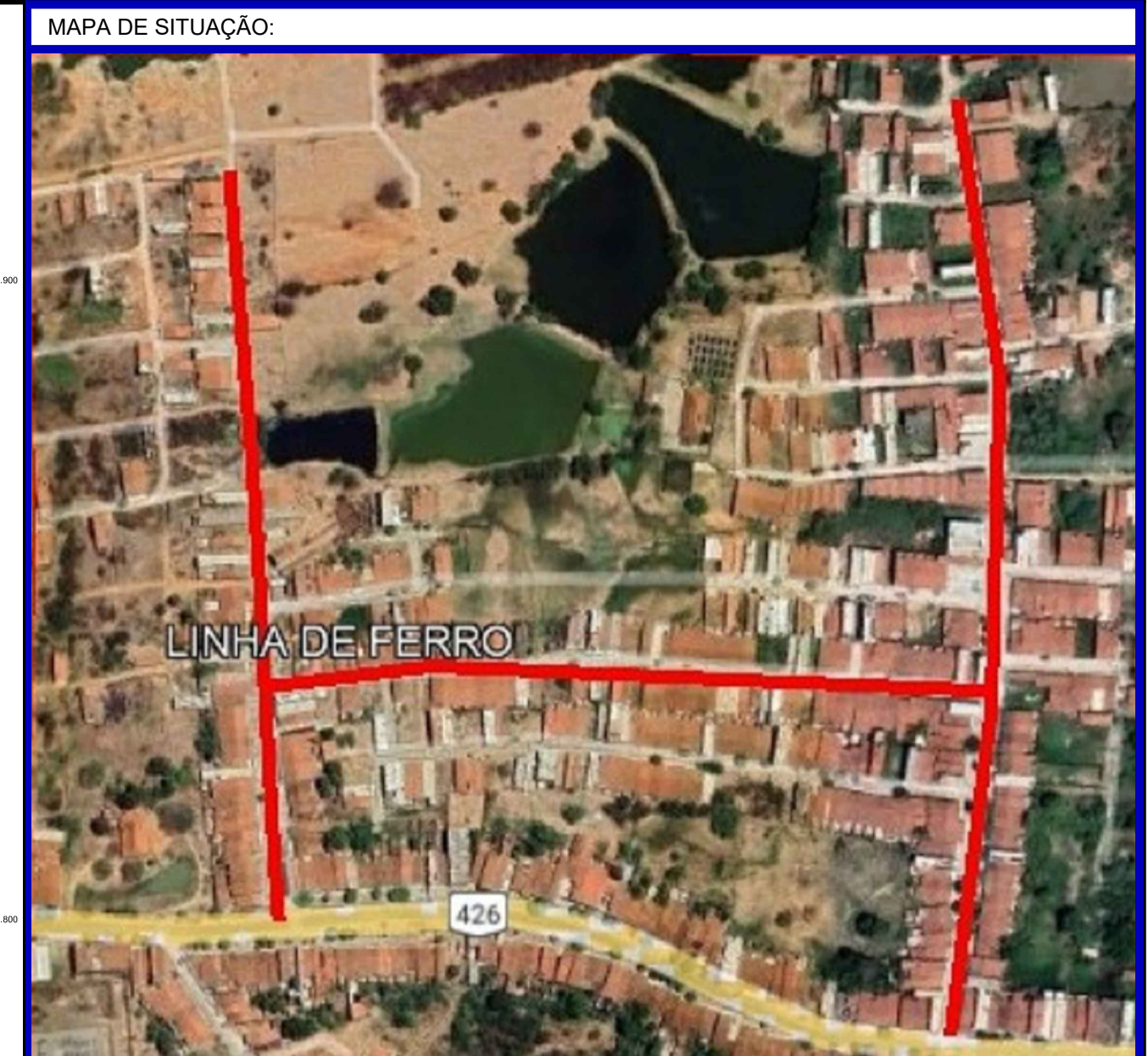

 FISCALIZAÇÃO

PREFEITURA MUNICIPAL DE COREMAS		DESENHO:	01/01
LEVANTAMENTO PLANIALTIMÉTRICO DE RUAS PARA ASFALTAMENTO - SEDE - COREMAS - PB		PLANCHINA Nº	05/06

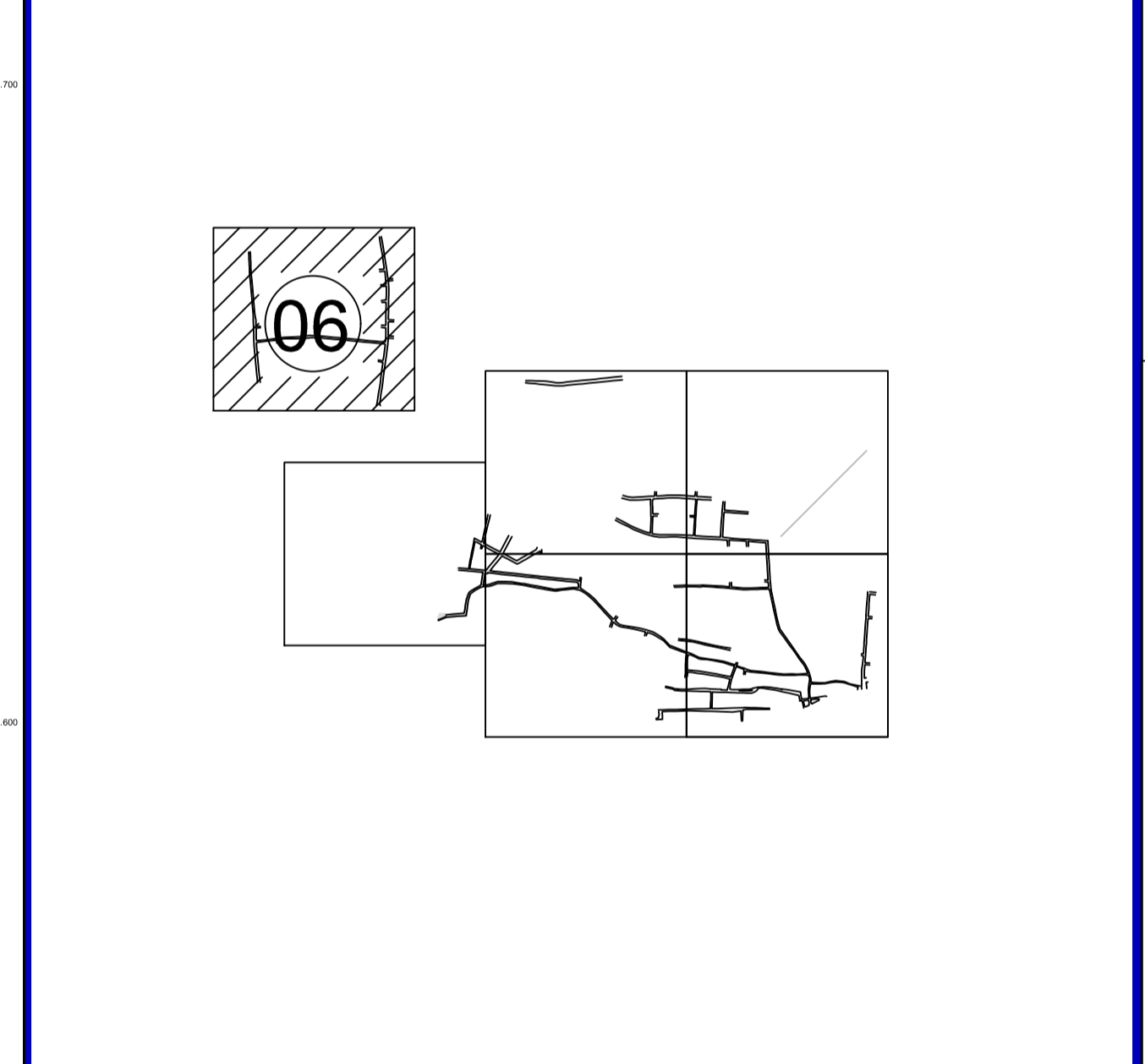
PLANTA BAIXA COM INDICAÇÃO DE CURVAS DE NÍVEL			
LOCAL:	SÍTIO COQUEIRO - COREMAS - CE	ESCALA:	1:1000
CONTRATANTE:	PREFEITURA MUNICIPAL DE COREMAS	DATA:	JAN/2024
CONTRATADO:	ANTONIO ELIRANDO F. LEITE		
DESENHISTA:			
ARQUIVO:	TOP - CALÇAMENTO RUA SDO SÍTIO COQUEIRO - COREMAS CR14.DWG		



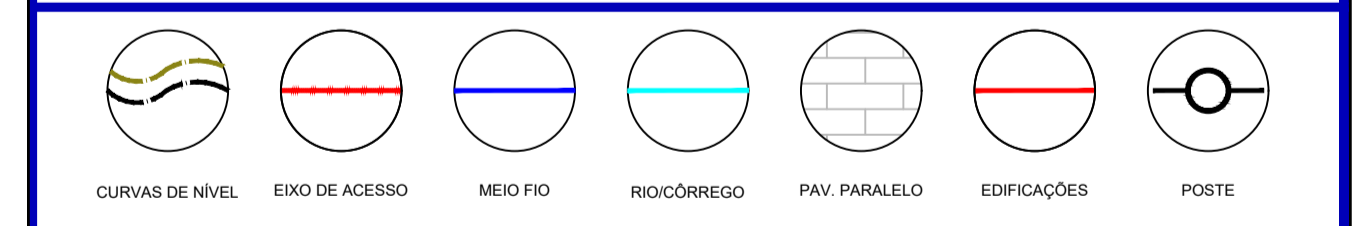
RUAS PARA ASFALTAMENTO - SEDE - COREMAS - PB			
ITEM	RUA	ÁREA (m²)	COMPRIMENTO (m)
1	RUA AMÉLIA ALVES DE ARAÚJO	921,27	141,72
2	RUA ANTONIO FIRMINO LEITE	468,75	78,33
3	RUA ANTONIO PORFÍRIO OLIVEIRA	3636,45	488,95
4	RUA ANTONIO TIRBUTINO	284,65	95,74
5	RUA BENILDO FAUSTINO DA SILVA	748,42	115,98
6	RUA EDGAR ALVES CABRAL	3540,95	449,65
7	RUA ESTEVAN MARINHO	2767,36	401,62
8	RUA ESTUDANTE KIMARA FERREIRA	2899,66	348,68
9	RUA FRANCISCO CÂNDIDO BOMFIM	447,02	76,07
10	RUA FRANCISCO SEVERINO DE SOUSA	596,71	91,25
11	RUA GENÉZIO ALEXANDRINO VALE	428,95	84,62
12	RUA GLEISSONAL GARRIDO GOMES	1544,00	634,25
13	RUA JARBAS ALEXANDRINO DA SILVA	2520,28	408,60
14	RUA JOANA SOARES DE ARAUJO	723,17	116,06
15	RUA JOÃO LACERDA MOREIRA	848,50	99,59
16	RUA JOSÉ AMÉRICO DE ALMEIDA	1319,12	132,60
17	RUA JOSÉ AVELINO SOBRINHO	833,76	165,37
18	RUA JOSE GARRIDO DE LACERDA	2615,13	280,05
19	RUA JOSELINA FARIAS ALMEIDA	242,75	61,83
20	RUA MANOEL FERREIRA CAVALCANTE	2340,26	414,45
21	RUA MARIA ALVES BARBOSA	1519,70	179,14
22	RUA MARIA LUCINDA BOMFIM	1589,43	385,31
23	RUA MARIA RIBEIRO DA SILVA	4798,23	531,98
24	RUA MAXIMO ALGUSTO FERNANDES	3109,42	508,45
25	RUA MONICA MARIA PIRES	644,21	171,40
26	RUA NELSON PEREIRA DE OLIVEIRA	2673,20	409,77
27	RUA PADRE GUILERME TOWN	1729,05	381,80
28	RUA RAIMUNDO LUIZ	3106,70	303,98
29	RUA SÃO PEDRO	2842,86	305,21
30	RUA VICENTE GREGÓRIO DE ANDRADE	491,37	122,96
31	RUA ZILDA NITÃO DINIZ	1051,00	145,63
32	TRAVESSA CAPITÃO ANTONIO LEITE	581,11	94,87
TOTAL		53863,44	8225,91




ARTICULAÇÃO DE PLANCHAS:



LEGENDA DE DESENHOS


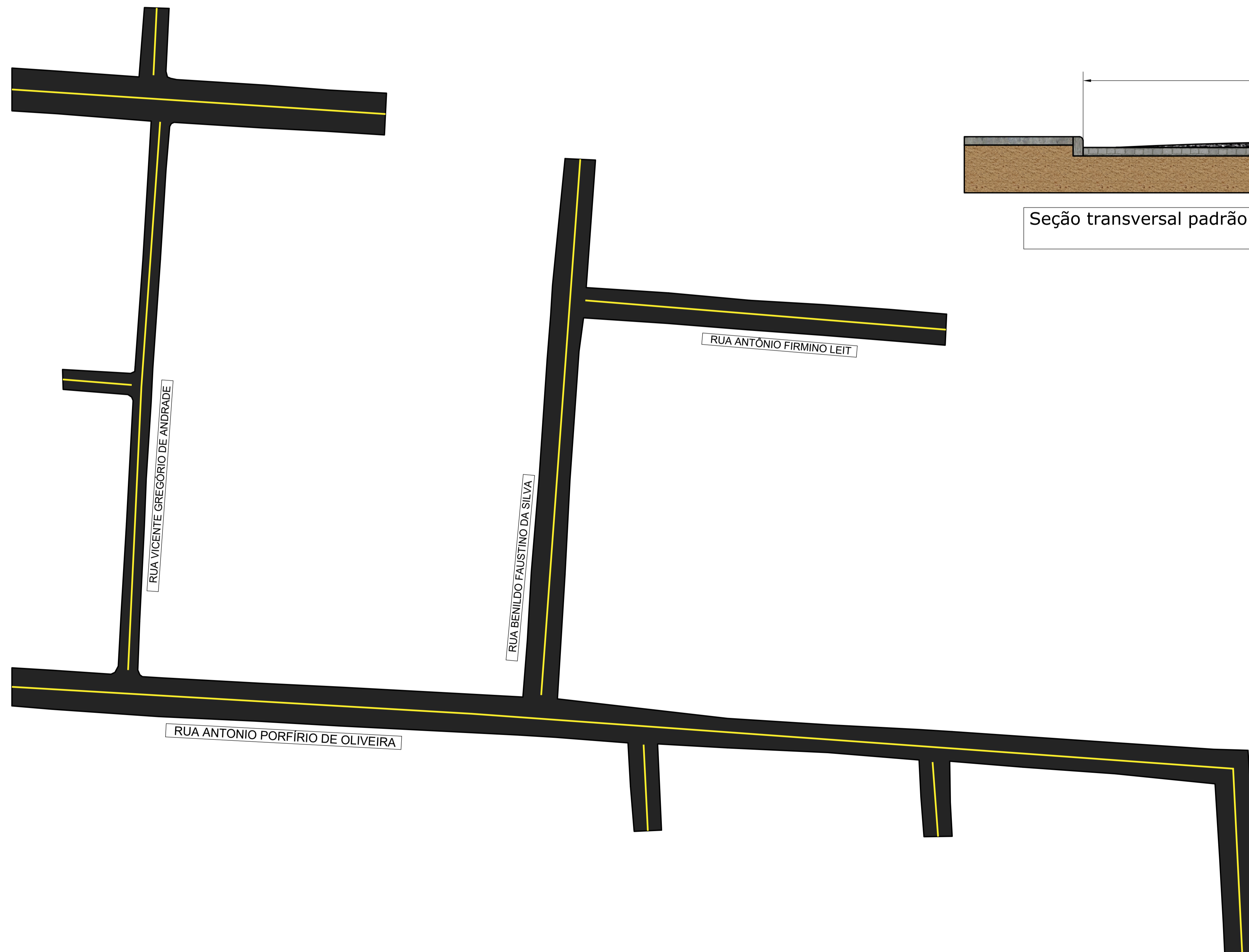


APROVAÇÃO:



 ANTONIO ELIRANDO F. LEITE
PROFESSOR DE DTA
 CREA - CE 2888 - 0
 Nº 1884797 - 4
 www.ingenheiro.com

 FISCALIZAÇÃO

PREFEITURA MUNICIPAL DE COREMAS		DESENHO:	01/01
LEVANTAMENTO PLANIALTIMÉTRICO DE RUAS PARA ASFALTAMENTO - SEDE - COREMAS - PB		PLANCHAS Nº:	06/06
PLANTA BAIXA COM INDICAÇÃO DE CURVAS DE NÍVEL			
LOCAL:	SITIO COQUEIRO - COREMAS - CE	ESCALA:	1:1000
CONTRATANTE:	PREFEITURA MUNICIPAL DE COREMAS	DATA:	JAN/2024
CONTRATADO:	ANTONIO ELIRANDO F. LEITE		
DESENHISTA:			
ARQUIVO:	TOP - CALÇAMENTO RUA SDO SITIO COQUEIRO - COREMAS CR14.DWG		


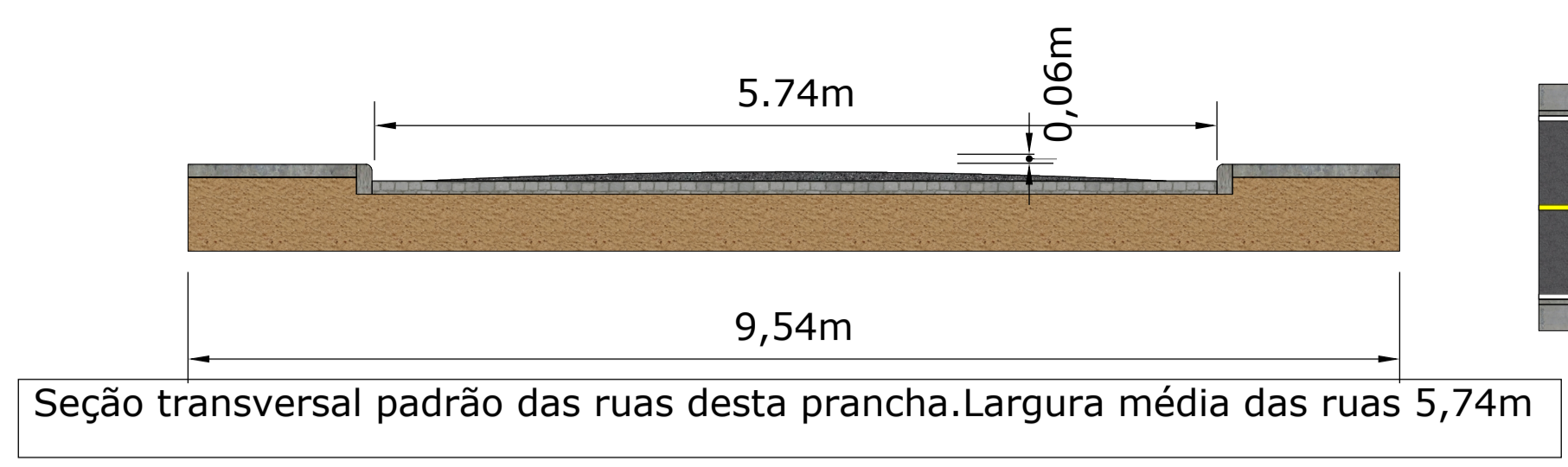
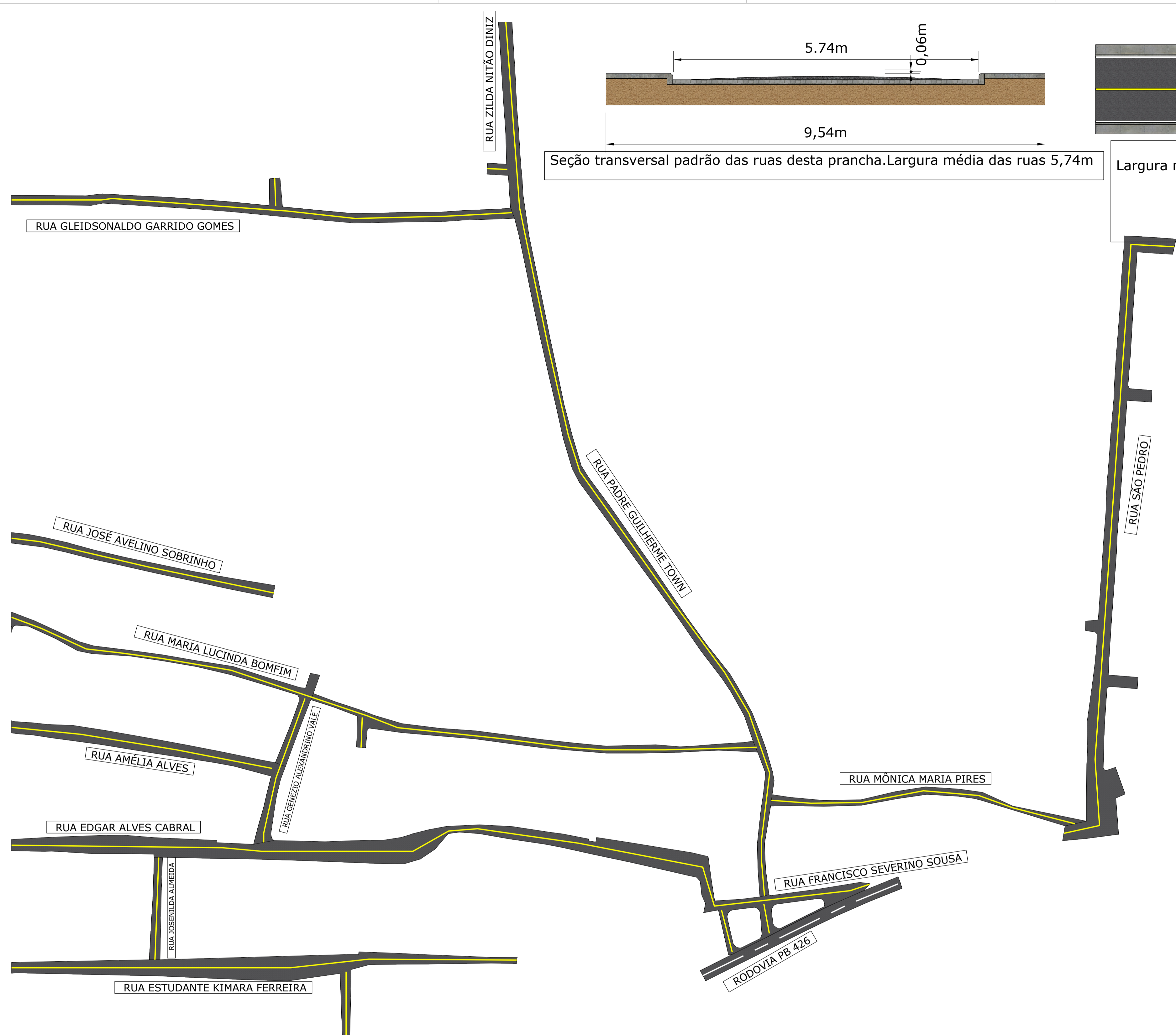


Seção longitudinal padrão do pavimento das ruas desta prancha.
 Largura média das ruas 5,97m, espessura da capa de BLINDER = 3,0cm e CBUQ = 3,0cm.
 Seguir o abaulamento existente nas ruas.
 Para a pintura das faixas seguir especificações fornecidas no memorial descritivo fornecido junto com o projeto básico.

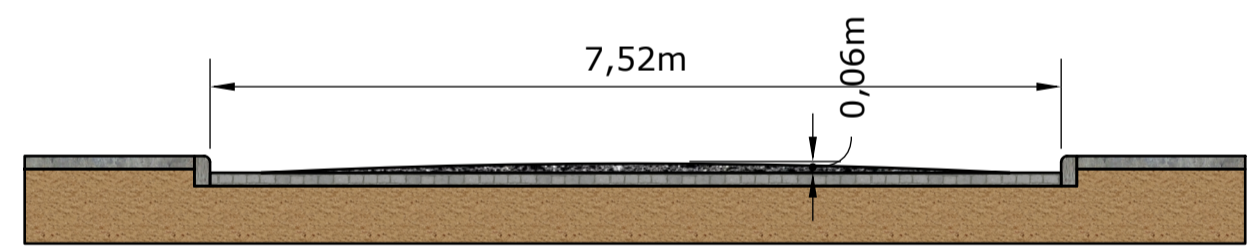
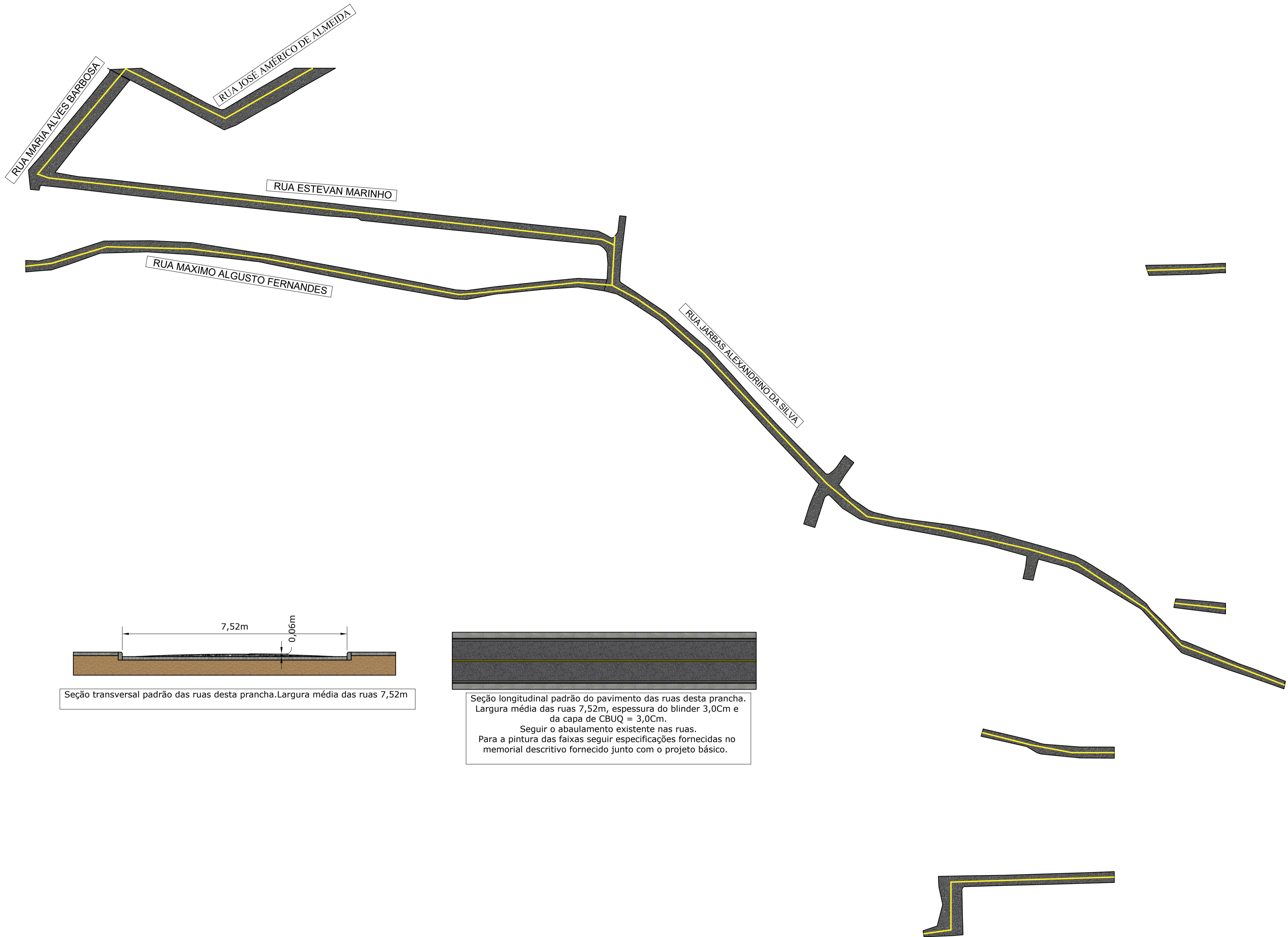


Seção transversal padrão das ruas desta prancha. Largura média das ruas 5,97m


		Proprietário: Prefeitura Municipal de Coremas-PB	
Endereço: Rua Capitão Antônio Leite, S/N Centro. CEP: 58.770-000			
Obra: Pavimentação Asfáltica de Diversas Ruas da Cidade.			
Projetista: Allam Moura DE MOURA, 028589724 Eng. Civil		CREA/CONFEA N.º.: 110487152-1	
Escala: 1:1000		Data: 29/01/2024	Folha N.º.: 1/6
Rev.: 0		Ass. Fiscalização:	



		Proprietário: Prefeitura Municipal de Coremas-PB	
Endereço: Rua Capitão Antônio Leite, S/N Centro. CEP: 58.770-000			
Obra: Pavimentação Asfáltica de Diversas Ruas da Cidade.			
Projetista: Allam Moura DE MOURA, 028589724 Eng. Civil		CREA/CONFEA N°: 110487152-1	
Escala: 1:1000		Data: 29/01/2024	Folha N°: 2/6
Rev.: 0		Ass. Fiscalização:	

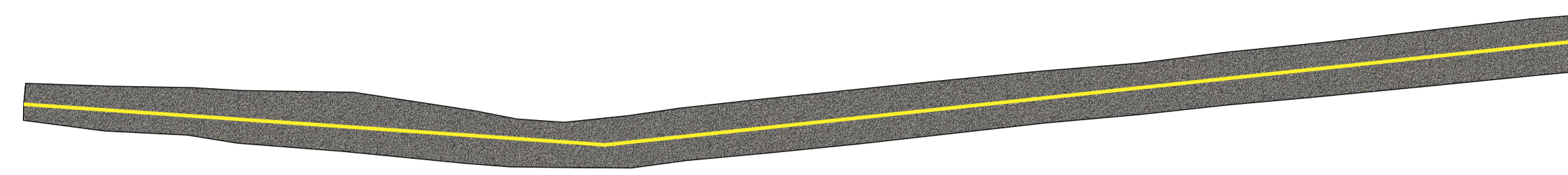


Seção transversal padrão das ruas desta prancha. Largura média das ruas 7,52m

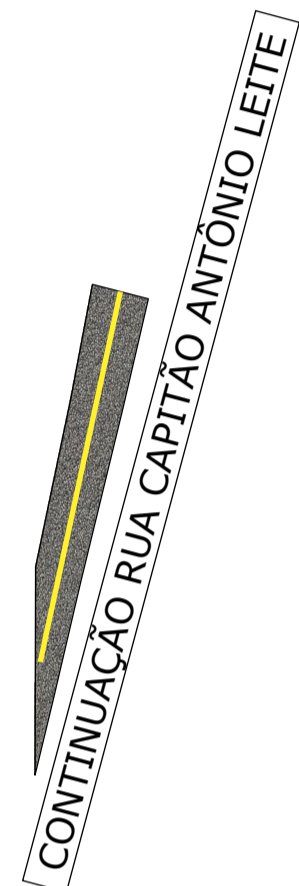


Seção longitudinal padrão do pavimento das ruas desta prancha. Largura média das ruas 7,52m, espessura do blinder 3,0Cm e da capa de CBUQ = 3,0Cm. Seguir o abaulamento existente nas ruas. Para a pintura das faixas seguir especificações fornecidas no memorial descritivo fornecido junto com o projeto básico.

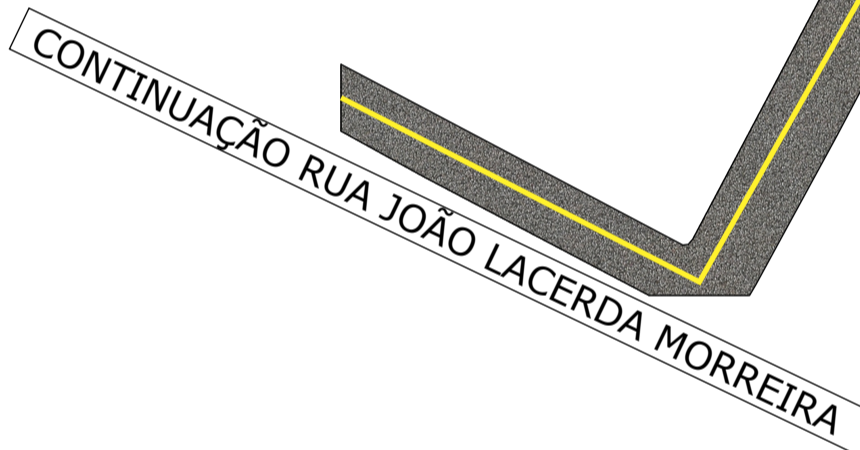
		Proprietário: Prefeitura Municipal de Coremas-PB	
Endereço: Rua Capitão Antônio Leite, S/N Centro. CEP: 58.770-000			
Obra: Pavimentação Asfáltica de Diversas Ruas da Cidade.			
Projetista: Allam Moura DE MOURA, 028589724 Eng. Civil		CREA/CONFEA N.º.: 110487152-1	
Escala: 1:1000		Data: 29/01/2024	Folha N.º.: 3/6
Rev.: 0		Ass. Fiscalização:	



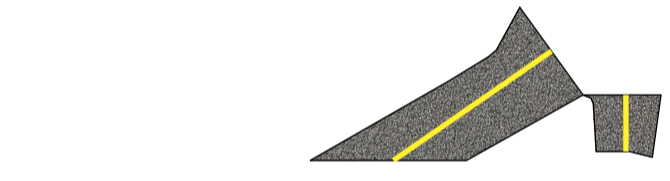
RUA RAIMUNDO LUIZ



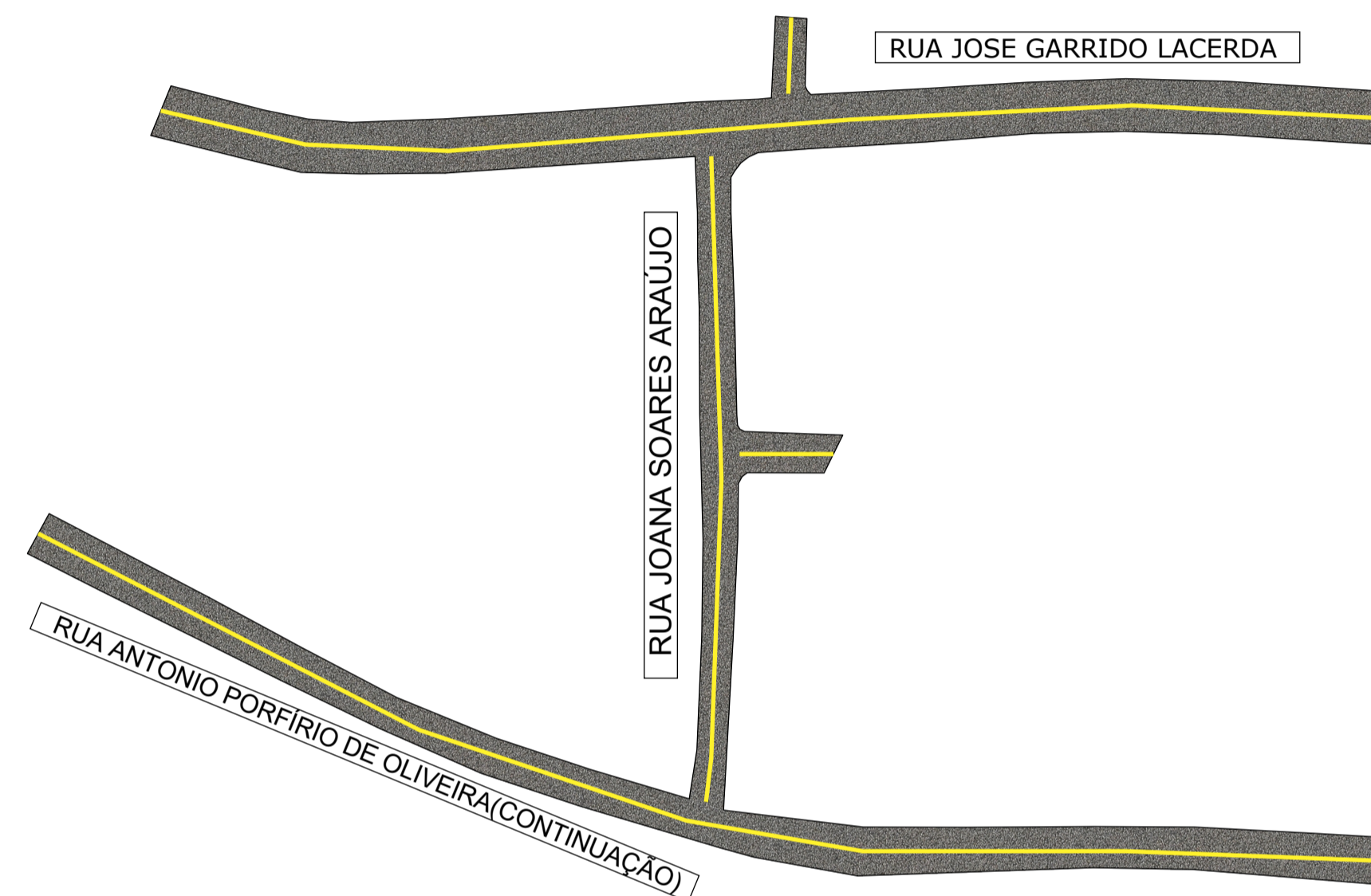
CONTINUAÇÃO RUA CAPITÃO ANTÔNIO LEITE



CONTINUAÇÃO RUA JOÃO LACERDA MORREIRA




CONTINUAÇÃO RUA JOSÉ AMÉRICO DE ALMEIDA




RUA JOSE GARRIDO LACERDA

RUA JOANA SOARES ARAÚJO

RUA ANTONIO PORFÍRIO DE OLIVEIRA (CONTINUAÇÃO)




Seção transversal padrão das ruas desta prancha. Largura média das ruas 8,31m




Seção longitudinal padrão do pavimento das ruas desta prancha. Largura média das ruas 8,31m, espessura do blinder 3,0Cm e da capa de CBUQ = 3,0Cm. Seguir o abaulamento existente nas ruas. Para a pintura das faixas seguir especificações fornecidas no memorial descritivo fornecido junto com o projeto básico.

		Proprietário: Prefeitura Municipal de Coremas-PB	
Endereço: Rua Capitão Antônio Leite, S/N Centro. CEP: 58.770-000			
Obra: Pavimentação Asfáltica de Diversas Ruas da Cidade.			
Projetista: Allam Moura DE MOURA, 028589724 Eng. Civil	<small>ALLAM PEREIRA DE MOURA, 028589724 19</small>	CREA/CONFEA N°: 110487152-1	
Escala: 1:1000	Data: 29/01/2024	Folha N°: 4/6	
Rev.: 0	Ass. Fiscalização:		

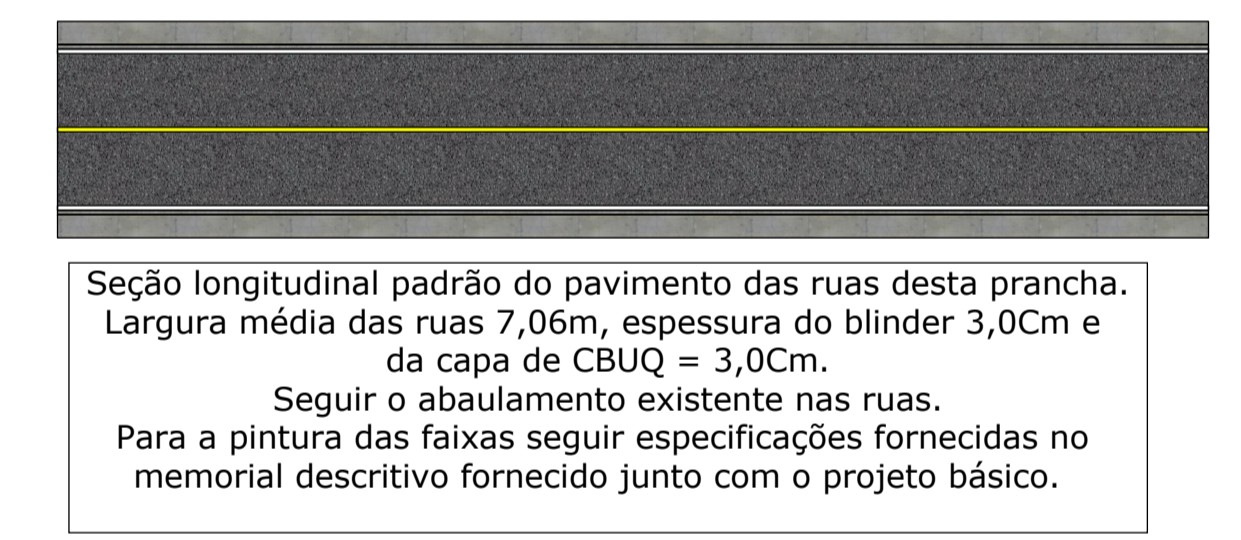
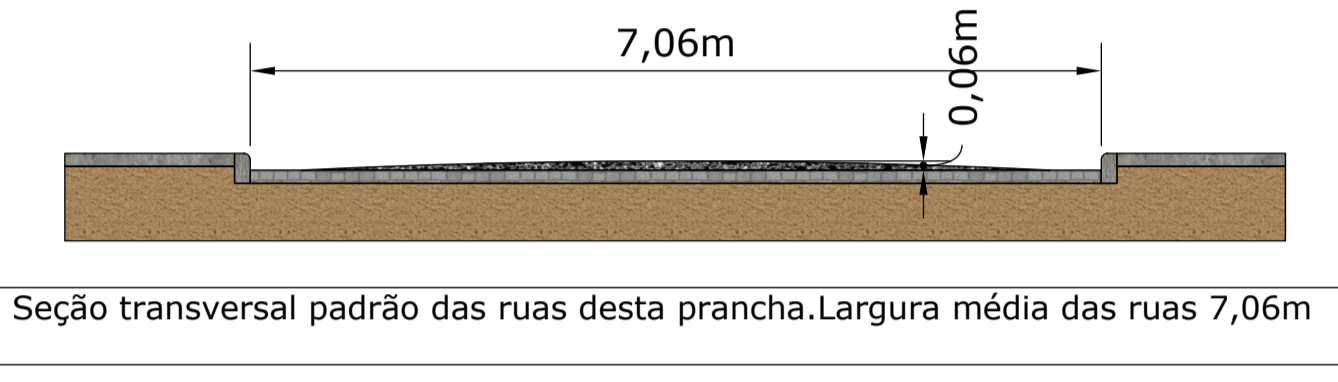
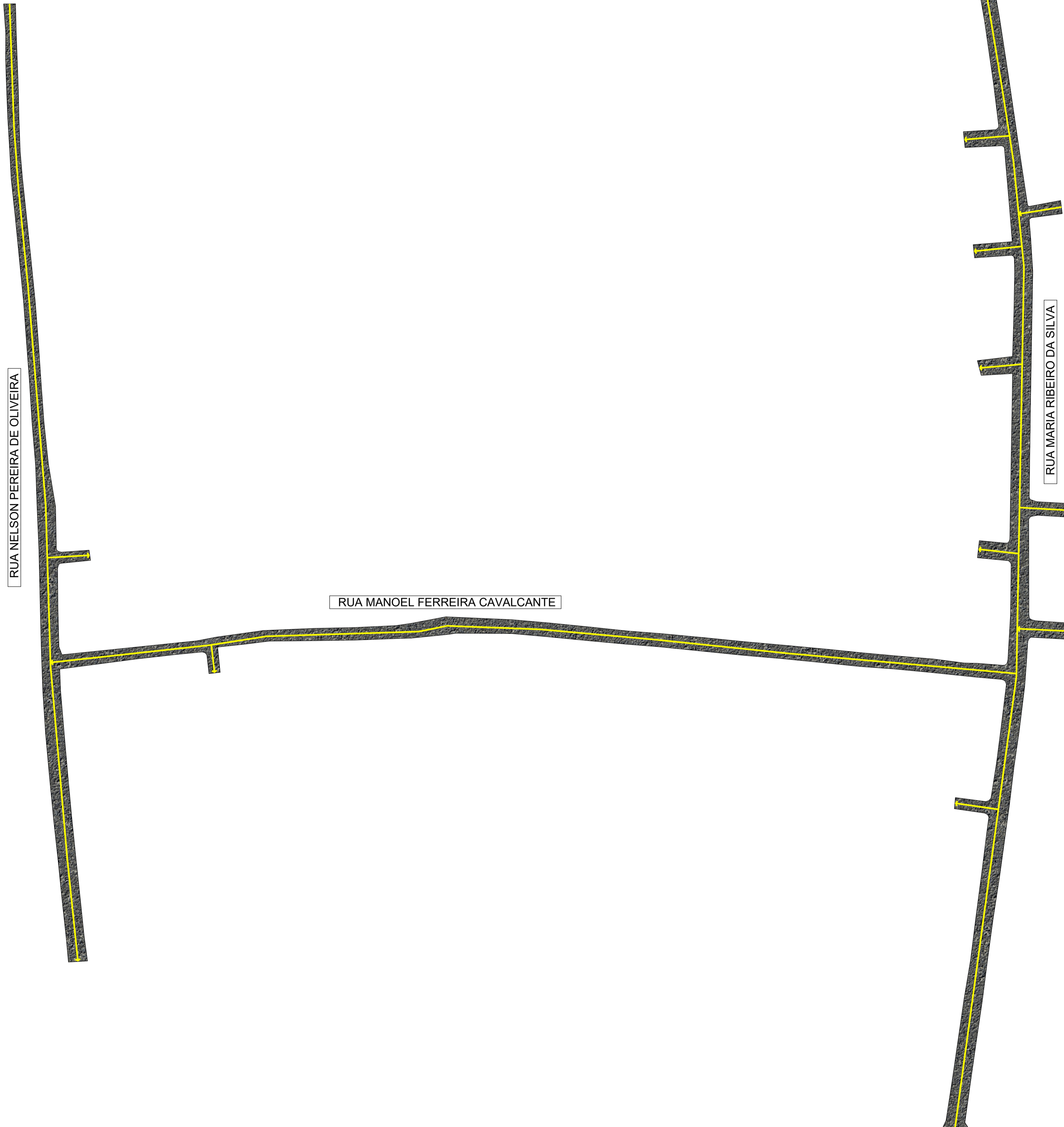


Seção transversal padrão das ruas desta prancha. Largura média das ruas 5,55m



Seção longitudinal padrão do pavimento das ruas desta prancha. Largura média das ruas 5,55m, espessura do blinder 3,0Cm e da capa de CBUQ = 3,0Cm. Seguir o abaulamento existente nas ruas. Para a pintura das faixas seguir especificações fornecidas no memorial descritivo fornecido junto com o projeto básico.

		Proprietário: Prefeitura Municipal de Coremas-PB	
Endereço: Rua Capitão Antônio Leite, S/N Centro. CEP: 58.770-000			
Obra: Pavimentação Asfáltica de Diversas Ruas da Cidade.			
Projetista: Allam Moura DE MOURA, 028589724 Eng. Civil		CREA/CONFEA N.º.: 110487152-1	
Escala: 1:1000		Data: 29/01/2024	Folha N.º.: 5/6
Rev.: 0		Ass. Fiscalização:	



		Proprietário: Prefeitura Municipal de Coremas-PB	
Endereço: Rua Capitão Antônio Leite, S/N Centro. CEP: 58.770-000			
Obra: Pavimentação Asfáltica de Diversas Ruas da Cidade.			
Projetista: Allam Moura DE MOURA, 028589724 Eng. Civil		CREA/CONFEA N°: 110487152-1	
Escala: 1:1000		Data: 29/01/2024	Folha N°: 6/6
Rev.: 0		Ass. Fiscalização:	