



EDITAL DE LICITAÇÃO

(documentos originais assinados e acostados aos autos físicos)

CONCORRÊNCIA ELETRÔNICA Nº 004/2024

Processo Administrativo nº 176/2024

O Secretário Municipal de Saúde, torna público, para conhecimento dos interessados, que o **MUNICÍPIO DE COREMAS**, Estado da Paraíba, por meio da Prefeitura Municipal de Coremas - PMC, sediada na Rua Capitão Antônio Leite, nº 65, Centro, Coremas/PB, CEP 58.770-000, realizará licitação na modalidade **CONCORRÊNCIA**, na forma **ELETRÔNICA**, com critério de julgamento **MENOR PREÇO GLOBAL**, na execução indireta, sob o regime de empreitada por preço global, nos termos do art. 46, inciso II da Lei nº 14.133, de 01 de abril de 2021, do Decreto Municipal nº116, de 29 de dezembro de 2023, na Lei Complementar nº 123, de 14 de dezembro de 2006 e suas alterações, e as exigências estabelecidas neste Edital. A presente licitação será processada e julgada pelo Agente de Contratação da Prefeitura Municipal de Coremas/PB, nomeado através da Portaria nº 004, de 09 de janeiro de 2024.

ÓRGÃO INTERESSADO:	PREFEITURA MUNICIPAL DE COREMAS
DATA E HORA INICIO DAS PROPOSTAS:	08:00HS/MIM DO DIA 16/08/2024 (HORÁRIO DE BRASÍLIA)
RECEBIMENTO DE PEDIDOS DE ESCLARECIMENTOS:	23:59HS/MIM DO DIA 25/08/2024 (HORÁRIO DE BRASÍLIA)
RECEBIMENTO DE PEDIDO DE IMPUGNAÇÃO:	23:59HS/MIM DO DIA 25/08/2024 (HORÁRIO DE BRASÍLIA)
DATA E HORA FINAL DAS PROPOSTAS:	08:00HS/MIM DO DIA 30/08/2024 (HORÁRIO DE BRASÍLIA)
DATA DE ABERTURA DAS PROPOSTAS – SESSÃO PÚBLICA:	08:01HS/MIM DO DIA 30/08/2024 (HORÁRIO DE BRASÍLIA)
LOCAL:	www.portaldecompraspublicas.com.br
MODO DE DISPUTA	ABERTO
E-MAIL	licitacaococremas@gmail.com
REFERÊNCIA DE TEMPO	HORÁRIO DE BRASÍLIA

1. DO OBJETO

- 1.1. O objeto da presente licitação é a escolha da proposta mais vantajosa para **contratação de uma empresa especializada para construção de 01 (um) Centro Especializado em Atenção à Saúde Mental para atender às necessidades da Secretaria Municipal de Saúde em Coremas/PB**, conforme condições estabelecidas no Projeto Básico, edital e seus anexos.
- 1.2. O Valor Global estimado em planilhas em anexo é **R\$ 1.451.015,78 (um milhão quatrocentos e cinquenta e um mil quinze reais e setenta e oito centavos)**. O critério de julgamento adotado será o **menor preço global**, considerado o menor dispêndio para a administração, nos termos do art. 34 da Lei nº 14.133/2021, e observadas as exigências contidas neste Edital e seus Anexos quanto às especificações do objeto.



- 1.3. Será respeitado o prazo mínimo de 10 (dez) dias úteis entre a veiculação do extrato do edital e a sessão para apresentação de propostas e lances, conforme disposto na alínea “a”, inciso II, art. 55 da Lei nº 14.133/2021.

2. RECURSOS ORÇAMENTÁRIO

- 2.1. As despesas para atender a esta licitação estão programadas em dotação orçamentária própria, prevista no orçamento para o exercício de 2024, na classificação abaixo:

UNIDADE ORÇAMENTÁRIA	02.05 SECRETARIA MUNICIPAL DE SAÚDE
FUNÇÃO	10 SAÚDE
SUBFUNÇÃO	302 ASSISTENCIA HOSPITALAR E AMBULATORIAL
PROGRAMA	3066 PROGRAMA DE GESTÃO PLENA
ATIVIDADE	CONSTRUÇÃO DE UM CENTRO DE ESPECIALIDADES EM SAÚDE MENTAL
ELEMENTO	449051 – OBRAS E INSTALAÇÕES
FONTE DE RECURSO	1.708.0000

3. DO CREDENCIAMENTO

- 3.1. O Credenciamento é o nível básico do registro cadastral no **PORTAL DE COMPRAS PÚBLICAS** que permite a participação dos interessados na modalidade licitatória **CONCORRÊNCIA**, em sua **FORMA ELETRÔNICA**.
- 3.2. O cadastro deverá ser feito no Portal de Compras Públicas, no sítio www.portaldecompraspublicas.com.br;
- 3.3. O credenciamento junto ao provedor do sistema implica a responsabilidade do licitante ou de seu representante legal e a presunção de sua capacidade técnica para realização das transações inerentes a esta licitação.
- 3.4. O licitante responsabiliza-se exclusiva e formalmente pelas transações efetuadas em seu nome, assume como firmes e verdadeiras suas propostas e seus lances, inclusive os atos praticados diretamente ou por seu representante, excluída a responsabilidade do provedor do sistema ou do órgão ou entidade promotora da licitação por eventuais danos decorrentes de uso indevido das credenciais de acesso, ainda que por terceiros.
- 3.5. É de responsabilidade do cadastrado conferir a exatidão dos seus dados cadastrais no **PORTAL DE COMPRAS PÚBLICAS** e mantê-los atualizados junto aos órgãos responsáveis pela informação, devendo proceder, imediatamente, à correção ou à alteração dos registros tão logo identifique incorreção ou aqueles se tornem desatualizados.
- 3.6. A não observância do disposto no subitem anterior poderá ensejar desclassificação no momento da habilitação.

4. DA PARTICIPAÇÃO NA CONCORRÊNCIA

- 4.1. Poderão participar desta Concorrência interessados cujo ramo de atividade seja compatível com o objeto desta licitação, e que estejam com Credenciamento regular no **PORTAL DE COMPRAS PÚBLICAS**.



- 4.2. Será concedido tratamento favorecido para as microempresas e empresas de pequeno porte, para as sociedades cooperativas mencionadas no artigo 34 da Lei nº 11.488/2007, para o microempreendedor individual – MEI, nos limites previstos da Lei Complementar nº 123/2006 e no artigo 4º da Lei nº 14.133/2021.
- 4.3. A obtenção de benefícios a que se refere o item 4.2 fica limitada às microempresas e às empresas de pequeno porte que, no ano-calendário de realização da licitação, ainda não tenham celebrado contratos com a Administração Pública cujos valores somados extrapolem a receita bruta máxima admitida para fins de enquadramento como empresa de pequeno porte.
- 4.4. As licitantes enquadradas como Microempresa ou empresa de pequeno porte deverão apresentar declaração de que preenche os requisitos estabelecidos na LC 123/2006 e que no ano-calendário da licitação, ainda não tenham celebrado contratos com a Administração Pública cujos valores somados extrapolem a receita bruta máxima admitida para fins de enquadramento como empresa de pequeno porte.
- 4.5. Não poderão participar desta licitação os interessados:
 - 4.5.1. Autor do anteprojeto, do projeto básico ou do projeto executivo, pessoa física ou jurídica, quando a licitação versar sobre obra, serviços ou fornecimento de bens a ele relacionados;
 - 4.5.2. Empresa, isoladamente ou em consórcio, responsável pela elaboração do projeto básico ou do projeto executivo, ou empresa da qual o autor do projeto seja dirigente, gerente, controlador, acionista ou detentor de mais de 5% (cinco por cento) do capital com direito a voto, responsável técnico ou subcontratado, quando a licitação versar sobre obra, serviços ou fornecimento de bens a ela necessários.
 - 4.5.3. Pessoa jurídica que se encontre, ao tempo da licitação, impossibilitada de participar da licitação em decorrência de sanção que lhe foi imposta;
 - 4.5.4. Pessoa que mantenha vínculo de natureza técnica, comercial, econômica, financeira, trabalhista ou civil com dirigente do órgão ou entidade contratante ou com agente público que desempenhe função na licitação ou atue na fiscalização ou na gestão do contrato, ou que deles seja cônjuge, companheiro ou parente em linha reta, colateral ou por afinidade, até o terceiro grau, devendo essa proibição constar expressamente do edital de licitação;
 - 4.5.5. Empresas controladoras, controladas ou coligadas, nos termos da Lei nº 6.404, de 15 de dezembro de 1976, concorrendo entre si;
 - 4.5.6. Pessoa jurídica que, nos 5 (cinco) anos anteriores à divulgação do edital, tenha sido condenada judicialmente, com trânsito em julgado, por exploração de trabalho infantil, por submissão de trabalhadores a condições análogas às de escravo ou por contratação de adolescentes nos casos vedados pela legislação trabalhista;
 - 4.5.7. Impedidos de licitar e contratar no âmbito da Administração Pública direta e indireta Municipal, nos termos do art. 156, III, § 4º, da Lei n. 14.133/2021;
 - 4.5.8. Declarados inidôneos para licitar ou contratar com a Administração Pública, na forma do art. 156, IV, § 5º, da Lei n. 14.133/2021;



- 4.5.9. Estrangeiros que não tenham representação legal no Brasil com poderes expressos para receber citação e responder administrativa e judicialmente;
- 4.5.10. Entidades empresariais que estejam reunidas em consórcio.
- 4.6. Como condição para participação na concorrência, a licitante assinalará “sim” ou “não” em campo próprio do sistema eletrônico, relativo às seguintes declarações:
 - 4.6.1. Que cumpre os requisitos estabelecidos no artigo 3º da Lei Complementar nº 123, de 2006, estando apta a usufruir do tratamento favorecido estabelecido em seus arts. 42 a 49;
 - 4.6.1.1. Declaro, sob as penas da Lei, que não ultrapassei o limite de faturamento e cumpro os requisitos estabelecidos no Art. 3º da Lei Complementar nº 123, de 14 de dezembro de 2006, sendo apto a usufruir do tratamento favorecido estabelecido nos artigos 42 ao 49 da referida Lei Complementar, se for o caso;
 - 4.6.2. Que está ciente e concorda com as condições contidas no Edital e seus anexos;
 - 4.6.3. Que cumpre os requisitos para a habilitação definidos no Edital e que a proposta apresentada está em conformidade com as exigências editalícias;
 - 4.6.4. Que inexistem fatos impeditivos para sua habilitação no certame, ciente da obrigatoriedade de declarar ocorrências posteriores;
 - 4.6.5. Que não emprega menor de 18 anos em trabalho noturno, perigoso ou insalubre e não emprega menor de 16 anos, salvo menor, a partir de 14 anos, na condição de aprendiz, nos termos do artigo 7º, XXXIII, da Constituição;
 - 4.6.6. Que a proposta foi elaborada de forma independente, nos termos da Instrução Normativa SLTI/MP nº 2, de 16 de setembro de 2009.
 - 4.6.7. Que não possui, em sua cadeia produtiva, empregados executando trabalho degradante ou forçado, observando o disposto nos incisos III e IV do art. 1º e no inciso III do art. 5º da Constituição Federal;
 - 4.6.8. Que os serviços são prestados por empresas que comprovem cumprimento de reserva de cargos prevista em lei para pessoa com deficiência ou para reabilitado da Previdência Social e que atendam às regras de acessibilidade previstas na legislação, conforme disposto no art. 93 da Lei nº 8.213, de 24 de julho de 1991.
- 4.7. A declaração falsa relativa ao cumprimento de qualquer condição sujeitará o licitante às sanções previstas em lei e neste Edital.

5. DA APRESENTAÇÃO DA PROPOSTA E DOS DOCUMENTOS DE HABILITAÇÃO

- 5.1. Os licitantes encaminharão, exclusivamente por meio do sistema, proposta com a descrição do objeto ofertado e o preço, acompanhado da garantia da proposta por meio de chave de acesso e senha, até a data e o horário estabelecidos para abertura da sessão pública, quando, então, encerrar-se-á automaticamente a etapa de envio dessa documentação.
- 5.2. A garantia da proposta, exigida neste Edital, ocorrerá, conforme instruções a seguir:
 - 5.2.1. **A Licitante deverá enviar, juntamente com a proposta, comprovação do recolhimento de quantia a título de garantia de proposta, como requisito de pré habilitação.**



- 5.2.2. **A garantia de proposta será de R\$ 14.510,15 (quatorze mil quinhentos e dez reais e quinze centavos), 1% (um por cento) do valor estimado para a contratação, cujo valor é referente ao(s) lote(s) que desejar participar.**
- 5.2.3. A garantia de proposta poderá ser prestada nas seguintes modalidades:
- 5.2.3.1. Caução em dinheiro ou em títulos da dívida pública emitidos sob a forma escritural, mediante registro em sistema centralizado de liquidação e de custódia autorizado pelo Banco Central do Brasil, e avaliados por seus valores econômicos, conforme definido pelo Ministério da Economia;
- 5.2.3.2. Seguro-garantia;
- 5.2.3.3. Fiança bancária emitida por banco ou instituição financeira devidamente autorizada a operar no País pelo Banco Central do Brasil.
- 5.2.4. A garantia de proposta será devolvida aos licitantes no prazo de 10 (dez) dias úteis, contado da assinatura do contrato ou da data em que for declarada fracassada a licitação.
- 5.2.5. Implicará execução do valor integral da garantia de proposta a recusa em assinar o contrato ou a não apresentação dos documentos para a contratação.
- 5.2.6. O não atendimento do disposto no item 5.1 ensejará a desclassificação do licitante.
- 5.2.7. Caso seja fornecido seguro garantia ou fiança bancária para garantia de participação na licitação, qualquer um deles deverá ser válido por pelo menos 30 (trinta) dias além da validade da proposta e revalidado na mesma condição pelas prorrogações que porventura houver.
- 5.2.8. Quando a garantia for realizada através de seguro-garantia, a mesma deverá ser emitida por instituição devidamente autorizada pela Superintendência de Seguros Privados-SUSEP e quando se tratar de fiança bancária junto ao Banco Central do Brasil, conforme dispõe o Acórdão TCU n.º 498/2011 - plenário.
- 5.3. Incumbirá ao licitante acompanhar as operações no sistema eletrônico durante a sessão pública do Concorrência, ficando responsável pelo ônus decorrente da perda de negócios, diante da inobservância de quaisquer mensagens emitidas pelo sistema ou de sua desconexão.
- 5.4. Até a abertura da sessão pública, os licitantes poderão retirar ou substituir a proposta anteriormente inseridos no sistema;
- 5.5. Não será estabelecida, nessa etapa do certame, ordem de classificação entre as propostas apresentadas, o que somente ocorrerá após fase do envio dos lances.
- 5.6. Será exigida a apresentação dos documentos de habilitação apenas pelo licitante vencedor, o qual será convocado em campo próprio do sistema.
- 5.7. Após convocação via sistema, o licitante melhor classificado terá o prazo de **até 02 (duas) horas** para envio dos documentos de habilitação.
- 5.8. As Microempresas e Empresas de Pequeno Porte deverão encaminhar a documentação de habilitação, ainda que haja alguma restrição de regularidade fiscal e trabalhista, nos termos do art. 43, § 1º da LC nº 123, de 2006.



- 5.9. Os documentos que compõem a proposta e a habilitação do licitante melhor classificado somente serão disponibilizados para avaliação da Agente de Contratação e para acesso público após o encerramento do envio de lances.

6. DO PREENCHIMENTO DA PROPOSTA

- 6.1. O licitante deverá enviar sua proposta mediante o preenchimento, no sistema eletrônico, com os seguintes campos:
- 6.1.1. Valor total da obra/serviço.
- 6.1.2. Descrição detalhada do objeto, contendo as informações similares à especificação do Projeto Básico.
- 6.2. Todas as especificações do objeto contidas na proposta vinculam a Contratada.
- 6.3. Nos valores propostos estarão inclusos todos os custos operacionais, encargos previdenciários, trabalhistas, tributários, comerciais e quaisquer outros que incidam direta ou indiretamente no fornecimento dos bens.
- 6.4. Os preços ofertados, tanto na proposta inicial, quanto na etapa de lances, serão de exclusiva responsabilidade do licitante, não lhe assistindo o direito de pleitear qualquer alteração, sob alegação de erro, omissão ou qualquer outro pretexto.
- 6.5. O prazo de validade da proposta não será inferior a 60 (sessenta) dias, a contar da data de sua apresentação.
- 6.6. Os licitantes devem respeitar os preços máximos estabelecidos nas normas de regência de contratações públicas, quando participarem de licitações públicas.

7. DA ABERTURA DA SESSÃO, CLASSIFICAÇÃO DAS PROPOSTAS E FORMULAÇÃO DE LANCES

- 7.1. A abertura da presente licitação dar-se-á em sessão pública, por meio de sistema eletrônico, na data, horário e local indicados neste Edital.
- 7.2. O Agente de contratação verificará as propostas apresentadas, desclassificando desde logo aquelas que não estejam em conformidade com os requisitos estabelecidos neste Edital, contenham vícios insanáveis ou não apresentem as especificações técnicas exigidas no Projeto Básico.
- 7.2.1. Também será desclassificada a proposta que identifique o licitante.
- 7.2.2. A desclassificação será sempre fundamentada e registrada no sistema, com acompanhamento em tempo real por todos os participantes.
- 7.2.3. A não desclassificação da proposta não impede o seu julgamento definitivo em sentido contrário, levado a efeito na fase de aceitação.
- 7.3. O sistema ordenará automaticamente as propostas classificadas, sendo que somente estas participarão da fase de lances.
- 7.4. O sistema disponibilizará campo próprio para troca de mensagens entre o Agente de contratação e os licitantes.
- 7.5. Iniciada a etapa competitiva, os licitantes deverão encaminhar lances exclusivamente por meio do sistema eletrônico, sendo imediatamente informados do seu recebimento e do valor consignado no registro.
- 7.5.1. O lance deverá ser ofertado pelo **VALOR GLOBAL**.
- 7.6. Os licitantes poderão oferecer lances sucessivos, observando o horário fixado para abertura da sessão e as regras estabelecidas no Edital.



- 7.7. O licitante somente poderá oferecer lance de valor inferior ou percentual de desconto superior ao último por ele ofertado e registrado pelo sistema.
- 7.8. O intervalo mínimo de diferença de valores ou percentuais entre os lances, que incidirá tanto em relação aos lances intermediários quanto em relação à proposta que cobrir a melhor oferta deverá ser **R\$ 10,00 (DEZ REAIS)**.
- 7.9. Será adotado para o envio de lances na Concorrência Eletrônica o modo de disputa “aberto”. Os licitantes apresentarão lances públicos e com prorrogações.
- 7.10. A etapa de lances da sessão pública terá duração de dez minutos e, após isso, será prorrogada automaticamente pelo sistema quando houver lance ofertado nos últimos 02 (dois) minutos do período de duração da sessão pública.
- 7.11. A prorrogação automática da etapa de lances, de que trata o subitem anterior, será de dois minutos e ocorrerá sucessivamente sempre que houver lances eivados nesse período de prorrogação, inclusive no caso de lances intermediários.
 - 7.11.1. Não havendo novos lances na forma estabelecida nos itens anteriores, a sessão pública encerrar-se-á automaticamente, e o sistema ordenará e divulgará os lances conforme a ordem final de classificação.
 - 7.11.2. Definida a melhor proposta, se a diferença em relação à proposta classificada em segundo lugar for de pelo menos 5% (cinco por cento), o Agente de Contratação, poderá admitir o reinício da disputa aberta, para a definição das demais colocações.
 - 7.11.3. Após o reinício previsto no item supra, os licitantes serão convocados para apresentar lances intermediários.
- 7.12. Não serão aceitos dois ou mais lances de mesmo valor, prevalecendo aquele que for recebido e registrado primeiro.
- 7.13. Durante o transcurso da sessão pública, os licitantes serão informados, em tempo real, do valor do menor lance registrado, vedada a identificação do licitante.
- 7.14. No caso de desconexão com o Agente de Contratação, no decorrer da etapa competitiva da Concorrência, o sistema eletrônico poderá permanecer acessível aos licitantes para a recepção dos lances.
- 7.15. Quando a desconexão do sistema eletrônico para o Agente de Contratação persistir por tempo superior a 10 (dez) minutos, a sessão pública será suspensa e reiniciada somente após decorridas vinte e quatro horas da comunicação do fato pelo Operador do Sistema aos participantes, no sítio eletrônico: www.portaldecompraspublicas.com.br.
- 7.16. Caso o licitante não apresente lances, concorrerá com o valor de sua proposta.
- 7.17. Em relação a itens não exclusivos para participação de microempresas e empresas de pequeno porte, uma vez encerrada a etapa de lances, será efetivada a verificação automática, junto à Receita Federal, do porte da entidade empresarial. O sistema identificará em coluna própria as microempresas e empresas de pequeno porte participantes, procedendo à comparação com os valores da primeira colocada, se esta for empresa de maior porte, assim como das demais classificadas, para o fim de aplicar-se o disposto nos arts. 44 e 45 da Lei Complementar nº 123, de 2006, regulamentada pelo Decreto nº 8.538, de 2015.
 - 7.17.1. Nessas condições, as propostas de microempresas e empresas de pequeno porte que se encontrarem na faixa de até 10% (dez por cento) acima da



- melhor proposta ou melhor lance serão consideradas empatadas com a primeira colocada.
- 7.17.2. A melhor classificada nos termos do subitem anterior terá o direito de encaminhar uma última oferta para desempate, obrigatoriamente em valor inferior ao da primeira colocada, no prazo de 5 (cinco) minutos controlados pelo sistema, contados após a comunicação automática para tanto.
- 7.17.3. Caso a microempresa ou a empresa de pequeno porte melhor classificada desista ou não se manifeste no prazo estabelecido, serão convocadas as demais licitantes microempresa e empresa de pequeno porte que se encontrem naquele intervalo de 10% (dez por cento), na ordem de classificação, para o exercício do mesmo direito, no prazo estabelecido no subitem anterior.
- 7.18. Encerrada a etapa de envio de lances da sessão pública, na hipótese da proposta do primeiro colocado permanecer acima do preço máximo definido para a contratação, o Agente de Contratação poderá negociar condições mais vantajosas, após definido o resultado do julgamento.
- 7.18.1. A negociação poderá ser feita com os demais licitantes, segundo a ordem de classificação inicialmente estabelecida, quando o primeiro colocado, mesmo após a negociação, for desclassificado em razão de sua proposta permanecer acima do preço máximo definido pela Administração.
- 7.18.2. A negociação será realizada por meio do sistema, podendo ser acompanhada pelos demais licitantes.
- 7.18.3. O resultado da negociação será divulgado a todos os licitantes e anexado aos autos do processo licitatório.
- 7.18.4. O Agente de Contratação solicitará ao licitante mais bem classificado que, no prazo não inferior a 2 (duas) horas, envie a proposta adequada ao último lance ofertado após a negociação realizada, acompanhada, se for o caso, dos documentos complementares, quando necessários à confirmação daqueles exigidos neste Edital e já apresentados.
- 7.18.5. É facultado ao Agente de Contratação prorrogar o prazo estabelecido, a partir de solicitação fundamentada feita no chat pelo licitante, antes de findo o prazo.
- 7.19. Após a negociação do preço, o Agente de Contratação iniciará a fase de aceitação e julgamento da proposta.

8. DO JULGAMENTO DAS PROPOSTAS E DA NEGOCIAÇÃO

- 8.1. Encerrada a etapa de negociação, o Agente de contratação examinará a proposta classificada em primeiro lugar quanto à adequação ao objeto e à compatibilidade do preço em relação ao máximo estipulado para contratação no edital, observado o disposto na regulamentação municipal.
- 8.2. Será desclassificada a proposta ou o lance vencedor, que:
- 8.2.1. Contiverem vícios insanáveis;
- 8.2.2. Não obedecerem às especificações técnicas pormenorizadas no edital;
- 8.2.3. Apresentarem preços inexequíveis ou permanecerem acima do orçamento estimado para a contratação;



- 8.2.4. Não tiverem sua exequibilidade demonstrada, quando exigido pela Administração;
- 8.2.5. Apresentarem desconformidade com quaisquer outras exigências do edital, desde que insanável;
- 8.2.6. Que identifique o licitante.
- 8.3. Para efeito de avaliação da exequibilidade e de sobrepreço, serão considerados o preço global, os quantitativos e os preços unitários tidos como relevantes, observado o critério de aceitabilidade de preços unitário e global a ser fixado no edital, conforme as especificidades do mercado correspondente.
- 8.4. Serão consideradas inexequíveis as propostas cujos valores forem inferiores a 75% (setenta e cinco por cento) do valor orçado pela Administração.
 - 8.4.1. A inexequibilidade, na hipótese de que trata o item 8.4, só será considerada após diligência do agente de contratação, que comprove:
 - 8.4.1.1. Que o custo do licitante ultrapassa o valor da proposta; e;
 - 8.4.1.2. Inexistirem custos de oportunidade capazes de justificar o vulto da oferta.
- 8.5. Qualquer interessado poderá requerer que se realizem diligências para aferir a exequibilidade e a legalidade das propostas, devendo apresentar as provas ou os indícios que fundamentam a suspeita;
- 8.6. Na hipótese de necessidade de suspensão da sessão pública para a realização de diligências, com vistas ao saneamento das propostas, a sessão pública somente poderá ser reiniciada mediante aviso prévio no sistema com, no mínimo, vinte e quatro horas de antecedência, e a ocorrência será registrada em ata;
- 8.7. O Agente de contratação poderá convocar o licitante para enviar documento digital complementar, por meio de funcionalidade disponível no sistema, no prazo de no prazo de 02 (DUAS) HORAS sob pena de não aceitação da proposta.
 - 8.7.1. É facultado ao Agente de contratação prorrogar o prazo estabelecido, a partir de solicitação fundamentada feita no chat pelo licitante, antes de findo o prazo.
- 8.8. Se a proposta ou lance vencedor for desclassificado, o Agente de contratação examinará a proposta ou lance subsequente, e, assim sucessivamente, na ordem de classificação.
- 8.9. Havendo necessidade, o Agente de contratação suspenderá a sessão, informando no “chat” a nova data e horário para a sua continuidade.
- 8.10. O Agente de contratação poderá encaminhar, por meio do sistema eletrônico, contraproposta ao licitante que apresentou o lance mais vantajoso, com o fim de negociar a obtenção de melhor preço, vedada a negociação em condições diversas das previstas neste Edital.
 - 8.10.1. Também nas hipóteses em que o Agente de contratação não aceitar a proposta e passar à subsequente, poderá negociar com o licitante para que seja obtido preço melhor.
 - 8.10.2. A negociação será realizada por meio do sistema, podendo ser acompanhada pelos demais licitantes.
- 8.11. Nos itens não exclusivos para a participação de microempresas e empresas de pequeno porte, sempre que a proposta não for aceita, e antes de o Agente de



contratação passar à subsequente, haverá nova verificação, pelo sistema, da eventual ocorrência do empate ficto, previsto nos artigos 44 e 45 da LC nº 123, de 2006, seguindo-se a disciplina antes estabelecida, se for o caso.

9. DO ENCAMINHAMENTO DA PROPOSTA VENCEDORA

- 9.1. A proposta final readequada ao último lance do licitante declarado vencedor deverá ser encaminhada no prazo de até **24 (VINTE E QUATRO) HORAS** a contar da solicitação do Agente de contratação no sistema eletrônico e deverá:
 - 9.1.1. Ser escrita em língua portuguesa, com data e local de sua realização, sem emendas, rasuras, entrelinhas ou ressalvas, devendo a última folha ser assinada pelo licitante ou seu representante legal.
 - 9.1.2. A proposta deverá ser identificada e assinada por pessoa física ou jurídica em meio eletrônico, mediante, no mínimo, assinatura eletrônica avançada.
 - 9.1.3. Conter a indicação do banco, número da conta e agência do licitante vencedor, para fins de pagamento.
- 9.2. A proposta final readequada ao último lance do licitante vencedor deverá vir acompanhada dos seguintes documentos:
 - 9.2.1. Planilha de Quantitativos e Preços global, preenchida com seus respectivos custos unitários e globais, como a totalização por item e geral, conforme orçamento base fornecido neste edital;
 - 9.2.2. Composição de preços unitários de todos os itens das planilhas de orçamento;
 - 9.2.3. Detalhamento dos encargos sociais e BDI das propostas comerciais;
 - 9.2.4. Composição detalhada da taxa de B.D.I.- Benefício de Despesas Indiretas;
 - 9.2.5. A licitante também deverá encaminhar, no prazo estipulado no item 9.1, os documentos mencionados nos itens 9.2.1, 9.2.2, 9.2.3 e 9.2.4 em formato Excel via sistema ou, caso o formato do documento não seja compatível, para o endereço de e-mail: licitacaocoremas@gmail.com.
- 9.3. Na Planilha de Quantitativos e Preços preenchida pelo licitante NÃO deverá constar preço unitário para os itens com quantitativo igual a zero, nem tampouco deverá deixar de ser apresentada composição de preços unitários para os referidos itens.
 - 9.3.1. Ocorrendo divergência entre os preços unitários e o preço global, prevalecerão os primeiros; no caso de divergência entre os valores numéricos e os valores expressos por extenso, prevalecerão estes últimos.
- 9.4. Havendo erros, falhas ou omissões na proposta de preço, o Agente de contratação poderá sanar através da abertura de diligência, desde que não alterem a substância dos documentos e sua validade jurídica, mediante despacho fundamentado registrado e acessível a todos, atribuindo-lhes eficácia para fins de classificação.
- 9.5. A vedação à inclusão de novo documento, não alcança documento ausente, comprobatório de condição atendida pelo licitante quando apresentou sua proposta, que não foi juntado com os demais comprovantes de habilitação e da proposta, por equívoco ou falha, o qual deverá ser solicitado e avaliado pelo Agente de contratação (Acórdão 1211/2021-Plenário TCU).



10. DA HABILITAÇÃO

- 10.1. Encerrada a análise e aceitação da proposta de preço, o licitante melhor classificado será convocado via *chat* para apresentar os documentos de habilitação no prazo de até 02 (DUAS) horas, os quais deverão ser enviados via sistema Compras Públicas.
- 10.2. COMO CONDIÇÃO PRÉVIA AO EXAME DA DOCUMENTAÇÃO DE HABILITAÇÃO DO LICITANTE DETENTOR DA PROPOSTA CLASSIFICADA EM PRIMEIRO LUGAR, O AGENTE DE CONTRATAÇÃO VERIFICARÁ O EVENTUAL DESCUMPRIMENTO DAS CONDIÇÕES DE PARTICIPAÇÃO, ESPECIALMENTE QUANTO À EXISTÊNCIA DE SANÇÃO QUE IMPEÇA A PARTICIPAÇÃO NO CERTAME OU A FUTURA CONTRATAÇÃO, MEDIANTE A CONSULTA AOS DOCUMENTOS INSERIDOS NO PORTAL DE COMPRAS PÚBLICAS, E AINDA NOS SEGUINTE CADASTROS:
 - 10.2.1. Cadastro Nacional de Empresas Inidôneas e Suspensas – CEIS e o e o Cadastro Nacional de Empresas Punidas – CNEP (www.portaldatransparencia.gov.br/);
 - 10.2.2. Cadastro Nacional de Condenações Cíveis por Atos de Improbidade Administrativa, mantido pelo Conselho Nacional de Justiça (www.cnj.jus.br/improbidade_adm/consultar_requerido.php).
 - 10.2.3. Lista de Inidôneos, mantida pelo Tribunal de Contas da União – TCU <https://contas.tcu.gov.br/ords/f?p=1660:3:0>
 - 10.2.4. A consulta aos cadastros será realizada em nome da empresa licitante e também de seu sócio majoritário, por força do artigo 12 da Lei nº 8.429/1992, que prevê, dentre as sanções impostas ao responsável pela prática de ato de improbidade administrativa, a proibição de contratar com o Poder Público, inclusive por intermédio de pessoa jurídica da qual seja sócio majoritário.
 - 10.2.5. Caso conste na Consulta de Situação do Fornecedor a existência de Ocorrências Impeditivas Indiretas, o gestor diligenciará para verificar se houve fraude por parte das empresas apontadas no Relatório de Ocorrências Impeditivas Indiretas.
 - 10.2.6. A tentativa de burla será verificada por meio dos vínculos societários, linhas de fornecimento similares, dentre outros.
 - 10.2.7. O licitante será convocado para manifestação previamente à sua desclassificação.
 - 10.2.8. Constatada a existência de sanção, o Agente de Contratação reputará o licitante inabilitado, por falta de condição de participação.
 - 10.2.9. No caso de inabilitação, haverá nova verificação, pelo sistema, da eventual ocorrência do empate ficto, previsto nos arts. 44 e 45 da Lei Complementar nº 123/ 2006, seguindo-se a disciplina antes estabelecida para aceitação da proposta subsequente.
 - 10.2.10. Caso atendidas as condições de participação, a habilitação dos licitantes será verificada por meio do **PORTAL DE COMPRAS PÚBLICAS**, em relação à habilitação jurídica, à regularidade fiscal e trabalhista, à qualificação econômica financeira e habilitação técnica.
 - 10.2.11. É dever do licitante atualizar previamente as comprovações constantes do **PORTAL DE COMPRAS PÚBLICAS**, para que estejam vigentes na data da abertura da sessão pública, ou encaminhar, em conjunto com a apresentação da proposta, a respectiva documentação atualizada.



- 10.2.12. Havendo a necessidade de envio de documentos de habilitação complementares, necessários à confirmação daqueles exigidos neste Edital e já apresentados, o licitante será convocado a encaminhá-los, em formato digital, via sistema, no prazo de 02 (DUAS) HORAS, sob pena de inabilitação.
- 10.2.13. Somente haverá a necessidade de comprovação do preenchimento de requisitos mediante apresentação dos documentos originais não-digitais quando houver dúvida em relação à integridade do documento digital.
- 10.2.14. Não serão aceitos documentos de habilitação com indicação de CNPJ/CPF diferentes, salvo aqueles legalmente permitidos.
- 10.2.15. Se o licitante for a matriz, todos os documentos deverão estar em nome da matriz, e se o licitante for a filial, todos os documentos deverão estar em nome da filial, exceto aqueles documentos que, pela própria natureza, comprovadamente, forem emitidos somente em nome da matriz.
- 10.2.16. Serão aceitos registros de CNPJ de licitante matriz e filial com diferenças de números de documentos pertinentes a CND e ao CRF/FGTS, quando for comprovada a centralização do recolhimento dessas contribuições.
- 10.2.17. Ressalvado o disposto no item 5, os licitantes deverão encaminhar, nos termos deste Edital, a documentação relacionada nos itens a seguir, para fins de habilitação:
- 10.3. Das Declarações:
- 10.3.1. Que cumpre os requisitos estabelecidos no artigo 3º da Lei Complementar nº 123, de 2006, estando apta a usufruir do tratamento favorecido estabelecido em seus arts. 42 a 49;
- 10.3.2. Declaro, sob as penas da Lei, que não ultrapassei o limite de faturamento e cumpro os requisitos estabelecidos no Art. 3º da Lei Complementar nº 123, de 14 de dezembro de 2006, sendo apto a usufruir do tratamento favorecido estabelecido nos artigos 42 ao 49 da referida Lei Complementar, se for o caso;
- 10.3.3. Que está ciente e concorda com as condições contidas no Edital e seus anexos;
- 10.3.4. Que cumpre os requisitos para a habilitação definidos no Edital e que a proposta apresentada está em conformidade com as exigências editalícias;
- 10.3.5. Que inexistem fatos impeditivos para sua habilitação no certame, ciente da obrigatoriedade de declarar ocorrências posteriores;
- 10.3.6. Que não emprega menor de 18 anos em trabalho noturno, perigoso ou insalubre e não emprega menor de 16 anos, salvo menor, a partir de 14 anos, na condição de aprendiz, nos termos do artigo 7º, XXXIII, da Constituição;
- 10.3.7. Que a proposta foi elaborada de forma independente, nos termos da Instrução Normativa SLTI/MP nº 2, de 16 de setembro de 2009.
- 10.3.8. Que não possui, em sua cadeia produtiva, empregados executando trabalho degradante ou forçado, observando o disposto nos incisos III e IV do art. 1º e no inciso III do art. 5º da Constituição Federal;
- 10.3.9. Que os serviços são prestados por empresas que comprovem cumprimento de reserva de cargos prevista em lei para pessoa com deficiência ou para reabilitado da Previdência Social e que atendam às regras de acessibilidade previstas na legislação, conforme disposto no art. 93 da Lei nº 8.213, de 24 de julho de 1991.



- 10.4. As declarações acima mencionadas serão apresentadas através do sistema Compras Públicas, devendo as licitantes assinalarem os campos respectivos no sistema.
- 10.5. **DA HABILITAÇÃO JURÍDICA**
- 10.5.1. No caso de empresário individual: inscrição no Registro Público de Empresas Mercantis, a cargo da Junta Comercial da respectiva sede;
- 10.5.2. Em se tratando de microempreendedor individual – MEI: Certificado da Condição de Microempreendedor Individual - CCMEI, cuja aceitação ficará condicionada à verificação da autenticidade no sítio www.portaldoempreendedor.gov.br;
- 10.5.3. No caso de sociedade empresária ou empresa individual de responsabilidade limitada - LTDA: ato constitutivo, estatuto ou contrato social em vigor, devidamente registrado na Junta Comercial da respectiva sede, acompanhado de documento comprobatório de seus administradores;
- 10.5.4. Inscrição no Registro Público de Empresas Mercantis onde opera, com averbação no Registro onde tem sede a matriz, no caso de ser o participante sucursal, filial ou agência;
- 10.5.5. No caso de sociedade simples: inscrição do ato constitutivo no Registro Civil das Pessoas Jurídicas do local de sua sede, acompanhada de prova da indicação dos seus administradores;
- 10.5.6. No caso de cooperativa: ata de fundação e estatuto social em vigor, com a ata da assembleia que o aprovou, devidamente arquivado na Junta Comercial ou inscrito no Registro Civil das Pessoas Jurídicas da respectiva sede, bem como o registro de que trata o art. 107 da Lei nº 5.764, de 1971;
- 10.5.7. No caso de empresa ou sociedade estrangeira em funcionamento no País: decreto de autorização;
- 10.5.8. Os documentos acima deverão estar acompanhados de todas as alterações ou da consolidação respectiva;
- 10.5.9. Documento de identificação do (s) sócio responsável, através de Cédula de Identidade ou outro equivalente.
- 10.6. **HABILITAÇÃO FISCAL, SOCIAL E TRABALHISTA**
- 10.6.1. Prova de inscrição no Cadastro Nacional de Pessoas Jurídicas (CNPJ) ou no Cadastro de Pessoas Físicas (CPF), conforme o caso;
- 10.6.2. Prova de inscrição no cadastro de contribuintes estadual e/ou municipal, se houver relativo ao domicílio ou sede do licitante, pertinente ao seu ramo de atividade e compatível com o objeto contratual;
- 10.6.3. Prova de regularidade fiscal perante a Fazenda Nacional, mediante apresentação de certidão expedida conjuntamente pela Secretaria da Receita Federal do Brasil (RFB) e pela Procuradoria-Geral da Fazenda Nacional (PGFN), referente a todos os créditos tributários federais e à Dívida Ativa da União (DAU) por elas administrados, inclusive aqueles relativos à Seguridade Social, nos termos da Portaria Conjunta nº 1.751, de 02/10/2014, do Secretário da Receita Federal do Brasil e da Procuradora-Geral da Fazenda Nacional.
- 10.6.4. Prova de regularidade junto à Fazenda Estadual, através da Certidão Negativa conjunta junto aos Tributos Estaduais, emitida pela Secretaria da Fazenda Estadual onde a empresa for sediada;



- 10.6.5. Prova de regularidade junto à Fazenda Municipal, através da Certidão Negativa junto aos Tributos Municipais, emitida pela Secretaria da Fazenda Municipal onde a empresa for sediada;
- 10.6.6. Prova de regularidade com o Fundo de Garantia do Tempo de Serviço (FGTS);
- 10.6.7. Prova de inexistência de débitos inadimplidos perante a justiça do trabalho, mediante a apresentação de certidão negativa ou positiva com efeito de negativa, nos termos do Título VII-A da Consolidação das Leis do Trabalho, aprovada pelo Decreto-Lei nº 5.452/1943;
- 10.7. Caso o licitante detentor do menor preço seja qualificado como microempresa ou empresa de pequeno porte deverá apresentar toda a documentação exigida para efeito de comprovação de regularidade fiscal, mesmo que esta apresente alguma restrição, sob pena de inabilitação.
- 10.8. **HABILITAÇÃO ECONÔMICO-FINANCEIRA**
 - 10.8.1. Certidão Negativa de falência, de concordata, de recuperação judicial ou extrajudicial (Lei nº 11.101/2005), expedida pelo distribuidor da sede da empresa, datado dos últimos 30 (trinta) dias, ou que esteja dentro do prazo de validade expresso na própria Certidão;
 - 10.8.1.1. No caso de certidão positiva de recuperação judicial ou extrajudicial, o licitante deverá apresentar a comprovação de que o respectivo plano de recuperação foi acolhido judicialmente, na forma do art. 58, da Lei n.º 11.101, de 09 de fevereiro de 2005, sob pena de inabilitação, devendo, ainda, comprovar todos os demais requisitos de habilitação.
 - 10.8.2. Balanço patrimonial, demonstração de resultado de exercício e demais demonstrações contábeis dos 2 (dois) últimos exercícios sociais, comprovando:
 - 10.8.2.1. Índices de Liquidez Geral (LG), Liquidez Corrente (LC), e Solvência Geral (SG) superiores a 1 (um);
 - 10.8.3. As empresas criadas no exercício financeiro da licitação deverão atender a todas as exigências da habilitação e poderão substituir os demonstrativos contábeis pelo balanço de abertura. (Lei nº 14.133, de 2021, art. 65, §1º).
 - 10.8.4. Os documentos referidos acima limitar-se-ão ao último exercício no caso de uma pessoa jurídica ter sido constituída há menos de 2 (dois) anos;
 - 10.8.5. Caso a empresa licitante apresente resultado inferior ou igual a 1 (um) em qualquer dos índices de Liquidez Geral (LG), Solvência Geral (SG) e Liquidez Corrente (LC), será exigido para fins de habilitação a comprovação de capital ou patrimônio líquido mínimo de 10% (dez por cento) do valor total estimado da contratação ou dos itens pertinentes.
 - 10.8.6. As empresas criadas no exercício financeiro da licitação deverão atender a todas as exigências da habilitação e poderão substituir os demonstrativos contábeis pelo balanço de abertura. (Lei nº 14.133, de 2021, art. 65, §1º).
 - 10.8.7. O Agente de Contratação poderá durante a sessão pública realizar diligência para sanar dúvidas referentes ao Balanço Patrimonial.
- 10.9. **QUALIFICAÇÃO TÉCNICA**



- 10.9.1. Certidão de Registro do CREA - Conselho Regional de Engenharia e Agronomia ou CAU, conforme Inciso I e V do Art. 67 da Lei 14.133/2021 c/c com o Art. 69 da Lei 5.194/66, da sede da licitante, da empresa e seu responsável técnico.
- 10.9.2. **COMPROVAÇÃO DE CAPACIDADE TÉCNICO-PROFISSIONAL**
 - 10.9.2.1. Comprovação de que possui em seu quadro, até a data de apresentação da proposta, Profissional, detentor de Atestado de Responsabilidade Técnica acompanhado de CAT (Certidão de Acervo Técnico) emitida pelo CREA ou CAU, para execução de obra ou serviço com características semelhantes ao objeto deste certame licitatório.
- 10.9.3. A comprovação exigida acima dar-se-á através da apresentação de cópia de carteira de trabalho do profissional que comprove a condição de que pertence ao quadro da licitante, de contrato social que demonstre a condição de sócio do profissional, contrato de prestação de serviços ou, ainda, da declaração de contratação futura do profissional responsável, acompanhada da anuência deste profissional, contendo as informações definidas no Projeto Básico.
- 10.9.4. **COMPROVAÇÃO DE CAPACIDADE TÉCNICO-OPERACIONAL**
 - 10.9.4.1. Apresentação de certidões ou atestado de Capacidade Técnica, em nome da empresa licitante conforme preceitua o inciso II, art. 67 da Lei nº 14.133/2021, acompanhado da CAT (Certidão de Acervo Técnico) emitida pelo CREA ou CAU, em nome do responsável técnico, por execução dos serviços com características semelhantes ao objeto deste certame licitatório, escolhidos com base nos projetos de arquitetura e engenharia.
 - 10.9.4.2. Declaração com indicação do pessoal técnico, das instalações e do aparelhamento adequados e disponíveis para a realização do objeto da licitação, bem como da qualificação de cada membro da equipe técnica que se responsabilizará pelos trabalhos.
 - 10.9.4.3. Declaração de que o licitante tomou conhecimento de todas as informações e das condições locais para o cumprimento das obrigações objeto da licitação.
- 10.10. A existência de restrição relativamente à regularidade fiscal e trabalhista não impede que a licitante qualificada como microempresa ou empresa de pequeno porte seja declarada vencedora, uma vez que atenda a todas as demais exigências do edital.
- 10.11. A declaração do vencedor acontecerá no momento imediatamente posterior à fase de habilitação.
- 10.12. Caso a proposta mais vantajosa seja ofertada por licitante qualificada como microempresa ou empresa de pequeno porte, e uma vez constatada a existência de alguma restrição no que tange à regularidade fiscal e trabalhista, a mesma será convocada para, no prazo de 5 (cinco) dias úteis, após a declaração do vencedor, comprovar a regularização. O prazo poderá ser prorrogado por igual período, a critério da administração pública, quando requerida pelo licitante, mediante apresentação de justificativa.
- 10.13. A não-regularização fiscal e trabalhista no prazo previsto no subitem anterior acarretará a inabilitação do licitante, sem prejuízo das sanções previstas neste Edital,



sendo facultada a convocação dos licitantes remanescentes, na ordem de classificação. Se, na ordem de classificação, seguir-se outra microempresa, empresa de pequeno porte ou sociedade cooperativa com alguma restrição na documentação fiscal e trabalhista, será concedido o mesmo prazo para regularização.

- 10.14. Havendo necessidade de analisar minuciosamente os documentos exigidos, o Agente de Contratação suspenderá a sessão, informando no “chat” a nova data e horário para a continuidade da mesma.
- 10.15. Havendo erros, falhas ou omissões dos documentos de habilitação, o Agente de contratação poderá sanar através da abertura de diligência, desde que não alterem a substância dos documentos e sua validade jurídica, mediante despacho fundamentado registrado e acessível a todos, atribuindo-lhes eficácia para fins de habilitação e classificação.
- 10.16. A vedação à inclusão de novo documento, prevista no art. 64 da Lei 14.133/2022, não alcança documento ausente, comprobatório de condição atendida pelo licitante quando apresentou sua proposta, que não foi juntado com os demais comprovantes de habilitação e da proposta, por equívoco ou falha, o qual deverá ser solicitado e avaliado pelo Agente de contratação (Acórdão 1211/2021-Plenário TCU).
- 10.17. Será inabilitado o licitante que não comprovar sua habilitação, seja por não apresentar quaisquer dos documentos exigidos, ou apresentá-los em desacordo com o estabelecido neste Edital.
- 10.18. Constatado o atendimento às exigências de habilitação fixadas no Edital, o licitante será declarado vencedor.

11. DOS RECURSOS

- 11.1. Qualquer licitante poderá, durante o prazo concedido na sessão pública, não inferior a 10 minutos, de forma imediata após o término do julgamento das propostas e do ato de habilitação ou inabilitação, em campo próprio do sistema, manifestar sua intenção de recorrer, sob pena de preclusão, ficando a autoridade superior autorizada a adjudicar o objeto ao licitante declarado vencedor.
- 11.2. As razões do recurso deverão ser apresentadas em momento único, em campo próprio no sistema, no prazo de três dias úteis, contados a partir da data de intimação ou de lavratura da ata de habilitação ou inabilitação ou, na hipótese de adoção da inversão de fases.
- 11.3. Os demais licitantes ficarão intimados para se desejarem, apresentar suas contrarrazões, no prazo de três dias úteis, contado da data de intimação pessoal ou de divulgação da interposição do recurso.
- 11.4. Será assegurado ao licitante vista dos elementos indispensáveis à defesa de seus interesses.
- 11.5. O acolhimento do recurso importará na invalidação apenas dos atos que não possam ser aproveitados.

12. DA REABERTURA DA SESSÃO PÚBLICA

- 12.1. A sessão pública poderá ser reaberta:



- 12.2. Nas hipóteses de provimento de recurso que leve à anulação de atos anteriores à realização da sessão pública precedente ou em que seja anulada a própria sessão pública, situação em que serão repetidos os atos anulados e os que dele dependam.
- 12.3. Quando houver erro na aceitação do preço melhor classificado ou quando o licitante declarado vencedor não assinar o contrato, não retirar o instrumento equivalente ou não comprovar a regularização fiscal e trabalhista, nos termos do art. 43, §1º da LC nº 123/2006. Nessas hipóteses, serão adotados os procedimentos imediatamente posteriores ao encerramento da etapa de lances.
- 12.4. Todos os licitantes remanescentes deverão ser convocados para acompanhar a sessão reaberta.
- 12.5. A convocação se dará por meio do sistema eletrônico (“chat”), ou e-mail, ou de acordo com a fase do procedimento licitatório.
- 12.6. A convocação feita por e-mail dar-se-á de acordo com os dados contidos no **CADASTRO DO PORTAL DE COMPRAS PÚBLICAS**, sendo responsabilidade do licitante manter seus dados cadastrais atualizados.

13. DA ADJUDICAÇÃO E HOMOLOGAÇÃO

- 13.1. Julgados os recursos, constatada a regularidade dos atos praticados, a Autoridade Superior adjudicará e homologará a licitação.

14. DA GARANTIA DE EXECUÇÃO

- 14.1. Para a execução de contrato objeto desta Licitação será exigida de garantia de execução no percentual de 5% nos termos do art. 96 ss da Lei 14133/2021.
 - 14.1.1. Na prestação da garantia de execução caberá ao contratado optar por uma das seguintes modalidades de garantia:
 - I - caução em dinheiro ou em títulos da dívida pública emitidos sob a forma escritural, mediante registro em sistema centralizado de liquidação e de custódia autorizado pelo Banco Central do Brasil, e avaliados por seus valores econômicos, conforme definido pelo Ministério da Economia;
 - II - seguro-garantia;
 - III - fiança bancária emitida por banco ou instituição financeira devidamente autorizada a operar no País pelo Banco Central do Brasil.
 - IV - título de capitalização custeado por pagamento único, com resgate pelo valor total.
 - 14.1.2. Na hipótese de suspensão do contrato por ordem ou inadimplemento da Administração, o contratado ficará desobrigado de renovar a garantia ou de endossar a apólice de seguro até a ordem de reinício da execução ou o adimplemento pela Administração.
 - 14.1.3. A Contratada deverá apresentar a garantia de execução no prazo de 1 (um) mês, contado da data de homologação da licitação e anterior à assinatura do contrato, quando optar pela modalidade seguro garantia.
 - 14.1.4. Caso opte pela prestação de garantia prevista nos incisos I ou III do item 14.1.1., deverá prestá-la no prazo de 10 (dez) dias, contado da homologação e antes da assinatura do contrato.



- 14.2. Quando a garantia prestada for na modalidade de seguro-garantia o objetivo é garantir o fiel cumprimento das obrigações assumidas pelo contratado perante a Administração, inclusive as multas, os prejuízos e as indenizações decorrentes de inadimplemento, com observância do seguinte:
 - I - o prazo de vigência da apólice será igual ou superior ao prazo estabelecido no contrato principal e deverá acompanhar as modificações referentes à vigência deste mediante a emissão do respectivo endosso pela seguradora;
 - II - o seguro-garantia continuará em vigor mesmo se o contratado não tiver pago o prêmio nas datas convencionadas.
- 14.3. Será exigida garantia adicional do licitante vencedor cuja proposta for inferior a 85% (oitenta e cinco por cento) do valor orçado pela Administração, equivalente à diferença entre este último e o valor da proposta, sem prejuízo das demais garantias exigíveis de acordo com o art. 59 § 5º da lei 14.133/2021.
- 14.4. A Garantia de execução será prestada junto a Contratante, antes da assinatura do contrato, com anuência do fiscal de contrato e secretário demandante.

15. DO TERMO DE CONTRATO OU INSTRUMENTO EQUIVALENTE

- 15.1. Após a homologação da licitação, em sendo realizada a contratação, será firmado Termo de Contrato ou emitido instrumento equivalente.
- 15.2. O adjudicatário terá o prazo de 05 (cinco) dias úteis, contados a partir da data de sua convocação, para assinar o Termo de Contrato ou aceitar instrumento equivalente, conforme o caso (Nota de Empenho/Carta Contrato/Autorização), sob pena de decair do direito à contratação, sem prejuízo das sanções previstas neste Edital.
- 15.3. Alternativamente à convocação para comparecer perante o órgão ou entidade para a assinatura do Termo de Contrato equivalente, a Administração poderá encaminhá-lo para assinatura ou aceite da Adjudicatária, mediante correspondência postal com aviso de recebimento (AR) ou meio eletrônico, para que seja assinado ou aceito no prazo de 05 (CINCO) dias, a contar da data de seu recebimento.
- 15.4. O prazo previsto no subitem anterior poderá ser prorrogado, por igual período, por solicitação justificada do adjudicatário e aceita pela Administração
- 15.5. A contratada se vincula à sua proposta e às previsões contidas no edital e seus anexos;
- 15.6. A contratada reconhece que as hipóteses de rescisão são aquelas previstas no artigo 137 da Lei nº 14.133/2021 e reconhece os direitos da Administração previstos nos artigos 138 e 139 da mesma Lei.
- 15.7. Antes de formalizar o contrato, a Administração deverá verificar a regularidade fiscal do contratado, consultar o Cadastro Nacional de Empresas Inidôneas e Suspensas (CEIS) e o Cadastro Nacional de Empresas Punidas (CNEP), emitir as certidões negativas de inidoneidade, de impedimento e de débitos trabalhistas e juntá-las ao respectivo processo.
- 15.8. Na hipótese de o vencedor da licitação não comprovar as condições de habilitação consignadas no edital ou se recusar a assinar o contrato, a Administração, sem prejuízo da aplicação das sanções das demais cominações legais cabíveis a esse licitante, poderá convocar os licitantes remanescentes, na ordem de classificação, para a celebração do contrato nas condições propostas pelo licitante vencedor.



16. DOS PRAZOS

- 16.1. O prazo de execução das obras/serviços objeto desta Concorrência será de **60 (sessenta) dias**, contados a partir do primeiro dia útil após a expedição da ordem de serviços.
 - 16.1.1. Em caso de impedimento, ordem de paralisação ou suspensão do contrato, o cronograma de execução será prorrogado automaticamente pelo tempo correspondente, anotadas tais circunstâncias mediante simples apostila.
 - 16.1.2. Após a comunicação da Ordem de Serviço, será dado um prazo de 72 (setenta e duas) horas para a Contratada recebê-la. Caso a mesma não a tenha recebido neste período será dado início à contagem do prazo para entrega dos trabalhos.
- 16.2. O prazo do (s) contrato (s) oriundo (s) do presente processo licitatório será de **12 (doze) meses**, contados a partir do primeiro dia útil após a expedição da ordem de serviços;
 - 16.2.1. O prazo do subitem anterior será automaticamente prorrogado quando seu objeto não for concluído no período firmado no contrato.
 - 16.2.2. Quando a não conclusão decorrer de culpa do contratado:
 - 16.2.2.1. O contratado será constituído em mora, aplicáveis a ele as respectivas sanções administrativas;
 - 16.2.2.2. A Administração poderá optar pela extinção do contrato e, nesse caso, adotará as medidas admitidas em lei para a continuidade da execução contratual.

17. DO REAJUSTAMENTO EM SENTIDO GERAL

- 17.1. O valor do contrato será fixo e irredutível pelo período de 12 (doze) meses, porém poderá ser corrigido anualmente mediante requerimento da contratada, após o interregno mínimo de um ano, contado da data do orçamento estimado da contratação, pela variação do Índice Nacional da Construção Civil – INCC/FGV, tomando-se por base a data do orçamento, e afetará exclusivamente as etapas/parcelas do empreendimento cujo atraso não decorra de culpa da contratada.
- 17.2. A periodicidade do reajuste é anual, aplicado somente aos pagamentos de valores referentes a eventos físicos realizados a partir do 1º (primeiro) dia imediatamente subsequente ao término do 12º (décimo segundo) mês e, assim, sucessivamente, contado desde a data do orçamento e de acordo com a vigência do contrato.
- 17.3. Após a aplicação do reajuste nos termos deste documento, o novo valor da parcela ou saldo contratual terá vigência e passará a ser praticado, pelo próximo período de 01 (um) ano, sem reajuste adicional e, assim, sucessivamente, durante a existência jurídica do contrato.
- 17.4. Caso o índice estabelecido para reajustamento venha a ser extinto ou de qualquer forma não possa mais ser utilizado, será adotado, em substituição, o que vier a ser determinado pela legislação então em vigor.
- 17.5. Na ausência de previsão legal quanto ao índice substituto, as partes elegerão novo índice oficial, para reajustamento do preço do valor remanescente, por meio de termo aditivo.
- 17.6. O reajuste será realizado por apostilamento e deverá ser requerido pelo contratado.



- 17.7. Para restabelecer o equilíbrio econômico-financeiro inicial do contrato em caso de força maior, caso fortuito ou fato do príncipe ou em decorrência de fatos imprevisíveis ou previsíveis de consequências incalculáveis, que inviabilizem a execução do contrato tal como pactuado, respeitada, em qualquer caso, a repartição objetiva de risco estabelecida no contrato.
- 17.8. Para fins do reequilíbrio econômico-financeiro do contrato, as partes devem apresentar solicitação, anexando planilha detalhada dos custos do insumo, fazendo uma comparativo com a composição dos custos para obtenção dos preços inicialmente contratados e planilha dos custos para fins do reequilíbrio econômico do contrato.
- 17.9. O reequilíbrio econômico do contrato será realizado por meio de termo aditivo.
- 17.10. A extinção do contrato não configurará óbice para o reconhecimento do desequilíbrio econômico-financeiro, desde que seja requerido durante a vigência do contrato, hipótese em que será concedida indenização por meio de termo indenizatório.

18. DO RECEBIMENTO DO OBJETO E DA FISCALIZAÇÃO

- 18.1. As obras e serviços serão recebidas provisoriamente, em até 15 (quinze) dias após a entrega da obra pelo contratada, pelo responsável por seu acompanhamento e fiscalização, mediante termo detalhado, quando verificado o cumprimento das exigências de caráter técnico.
- 18.2. Definitivamente, pelo gestor da obra, em até 30 (trinta) dias após entrega definitiva da obra, mediante termo detalhado que comprove o atendimento das exigências contratuais.
- 18.3. O objeto do contrato poderá ser rejeitado, no todo ou em parte, quando estiver em desacordo com o contrato.
- 18.4. O recebimento provisório ou definitivo não excluirá a responsabilidade civil pela solidez e pela segurança da obra ou serviço nem a responsabilidade ético-profissional pela perfeita execução do contrato, nos limites estabelecidos pela lei ou pelo contrato.

19. DAS OBRIGAÇÕES DA CONTRATANTE E DA CONTRATADA

- 19.1. As obrigações da Contratante e da Contratada são as estabelecidas no Termo de Contrato.

20. DAS MEDIÇÕES E PAGAMENTO

- 20.1. Os quantitativos de serviços efetivamente executados pela firma e aceitos pela fiscalização serão objeto de lançamentos no Boletim de Medição, que depois de conferido, será assinado pelo Engenheiro da Prefeitura e pelo responsável da contratada;
- 20.2. Os autos do processo de pagamento deverão ser encaminhados para a Prefeitura CONTRATANTE para providenciar, mediante verificação da sua viabilidade técnica e jurídica a Ordem de Pagamento.
- 20.3. As medições serão mensais com intervalo nunca inferior a 30 (trinta) dias corridos, excetuando-se as medições inicial e final. Os boletins de medições deverão ser realizados entre os dias 25 e 30 de cada mês, sendo os pagamentos efetuados num



- prazo máximo de 30 (trinta) dias, contados a partir da data final do adimplemento de cada parcela;
- 20.4. Ao requerer o pagamento da primeira medição, a contratada deverá apresentar o comprovante de que o contrato teve sua Anotação de Responsabilidade Técnica - ART efetuada no CREA ou CAU-PB, nos termos da Resolução nº 257 de 19/09/78 do CONFEA, sob pena do não recebimento da medição requerida;
 - 20.5. A contratada fica obrigada a apresentar cópia autenticada da Guia de Recolhimento Prévio, das Contribuições Previdenciárias, incidentes sobre a remuneração dos segurados, incluída em Nota Fiscal ou Fatura, correspondente aos serviços executados, quando da quitação da referida Nota Fiscal ou Fatura, na forma prevista da Lei n.º 8.212/91, alterada pela Lei n.º 9.032/95 de 28.04.95, e regulamentos instituídos pelo Regime Geral de Previdência Social – RGPS, bem como as Certidões Negativas de Débitos com a RECEITA FEDERAL, com a RECEITA ESTADUAL, com a DÍVIDA ATIVA DA UNIÃO e com a RECEITA MUNICIPAL;
 - 20.6. A contratada fica obrigada a apresentar no encerramento do contrato, quando da expedição do TERMO DE RECEBIMENTO DEFINITIVO da obra, CND - Certidão Negativa de Débito da respectiva obra;
 - 20.7. A contratada fica obrigada a apresentar para liberação da última medição o “AS BUILT” da obra, ou seja, a contratada deverá apresentar o cadastro técnico e/ou projetos executivos que foram executados na obra.
 - 20.8. Deverá ser mantido o programa de desembolso geral da obra, conforme cronograma específico apresentado pelo CONTRATADO quando do processo de Licitação que deu origem ao presente CONTRATO.
 - 20.9. Se, com aprovação prévia, o cronograma de construção for modificado, excepcionalmente e nas hipóteses em que a lei assim permitir, a previsão de desembolso será revisada.
 - 20.10. As medições e pagamentos também se encontram regulados no Termo Contratual.

21. DAS SANÇÕES ADMINISTRATIVAS

- 21.1. O licitante ou o contratado será responsabilizado administrativamente pelas seguintes infrações:
 - I - dar causa à inexecução parcial do contrato;
 - II - dar causa à inexecução parcial do contrato que cause grave dano à Administração, ao funcionamento dos serviços públicos ou ao interesse coletivo;
 - III - dar causa à inexecução total do contrato;
 - IV - deixar de entregar a documentação exigida para o certame;
 - V - não manter a proposta, salvo em decorrência de fato superveniente devidamente justificado;
 - VII - não celebrar o contrato ou não entregar a documentação exigida para a contratação, quando convocado dentro do prazo de validade de sua proposta;
 - VIII - ensejar o retardamento da execução ou da entrega do objeto da licitação sem motivo justificado;
 - IX - apresentar declaração ou documentação falsa exigida para o certame ou prestar declaração falsa durante a licitação ou a execução do contrato;



- X - fraudar a licitação ou praticar ato fraudulento na execução do contrato;
XI - comportar-se de modo inidôneo ou cometer fraude de qualquer natureza;
XII - praticar atos ilícitos com vistas a frustrar os objetivos da licitação;
XIII - praticar ato lesivo previsto no art. 5º da Lei nº 12.846, de 1º de agosto de 2013.
- 21.2. Serão aplicadas ao responsável pelas infrações administrativas previstas nesta Lei as seguintes sanções:
- I - advertência;
 - II - multa;
 - III - impedimento de licitar e contratar;
 - IV - declaração de inidoneidade para licitar ou contratar.
- 21.3. Na aplicação das sanções serão considerados:
- I - a natureza e a gravidade da infração cometida;
 - II - as peculiaridades do caso concreto;
 - III - as circunstâncias agravantes ou atenuantes;
 - IV - os danos que dela provierem para a Administração Pública;
 - V - a implantação ou o aperfeiçoamento de programa de integridade, conforme normas e orientações dos órgãos de controle.
- 21.4. A sanção prevista no inciso I do item 21.2, será aplicada exclusivamente pela infração administrativa prevista no inciso I do caput do art. 155 da Lei 14.133/2021, quando não se justificar a imposição de penalidade mais grave.
- 21.5. A sanção prevista no inciso II do item 21.2, calculada na forma do contrato, será de 15% (quinze por cento) do valor do contrato celebrado e será aplicada ao responsável por qualquer das infrações administrativas previstas no art. 155 da Lei 14.133/2021.
- 21.6. A sanção prevista no inciso III do item 21.2 deste termo será aplicada ao responsável pelas infrações administrativas previstas nos incisos II, III, IV, V, VI e VII do caput do art. 155 da Lei 14.133/2021, quando não se justificar a imposição de penalidade mais grave, e impedirá o responsável de licitar ou contratar no âmbito da Administração Pública direta e indireta da Prefeitura Municipal de Coremas, pelo prazo de 3 (três) anos.
- 21.7. A sanção prevista no inciso IV do item 21.2. deste termo será aplicada ao responsável pelas infrações administrativas previstas nos incisos VIII, IX, X, XI e XII do caput do art. 155 da Lei 14.133/2021, bem como pelas infrações administrativas previstas nos incisos II, III, IV, V, VI e VII do caput do referido artigo que justifiquem a imposição de penalidade mais grave que a sanção referida no item 21.6, e impedirá o responsável de licitar ou contratar no âmbito da Administração Pública direta e indireta de todos os entes federativos, pelo prazo mínimo de 3 (três) anos e máximo de 6 (seis) anos.
- 21.8. A sanção estabelecida no inciso IV do item 21.2 deste termo será precedida de análise jurídica e observará as seguintes regras: I - quando aplicada por órgão do Poder Executivo, será de competência exclusiva do prefeito municipal.
- 21.9. As sanções previstas nos incisos I, III e IV do item 21.2. deste termo, poderão ser aplicadas cumulativamente com a prevista no inciso II do mesmo item.
- 21.10. Se a multa aplicada e as indenizações cabíveis forem superiores ao valor de pagamento eventualmente devido pela Administração ao contratado, além da perda



desse valor, a diferença será descontada da garantia prestada ou será cobrada judicialmente.

- 21.11. A aplicação das sanções previstas no item 21.2 não exclui, em hipótese alguma, a obrigação de reparação integral do dano causado à Administração Pública.
- 21.12. Na aplicação da sanção prevista no inciso II do item 21.2. deste termo, será facultada a defesa do interessado no prazo de 15 (quinze) dias úteis, contado da data de sua intimação.
- 21.13. A aplicação das sanções previstas nos incisos III e IV do item 21.2, requererá a instauração de processo de responsabilização, a ser conduzido por comissão composta de 2 (dois) ou mais servidores, que avaliará fatos e circunstâncias conhecidos e intimará o contratado para, no prazo de 15 (quinze) dias úteis, contado da data de intimação, apresentar defesa escrita e especificar as provas que pretenda produzir.

22. DA IMPUGNAÇÃO AO EDITAL E DO PEDIDO DE ESCLARECIMENTO

- 22.1. Até 03 (três) dias úteis antes da data designada para a abertura da sessão pública, qualquer pessoa poderá impugnar este Edital e/ou apresentar pedido de esclarecimento.
- 22.2. **A IMPUGNAÇÃO e/ou PEDIDO DE ESCLARECIMENTO DEVERÃO ser feitos EXCLUSIVAMENTE por FORMA ELETRÔNICA no sistema www.portaldecompraspublicas.com.br.**
- 22.3. Caberá ao Agente de contratação, auxiliado pelo órgão de assessoramento jurídico, decidir sobre a impugnação no prazo de três dias úteis, limitado ao último dia útil anterior à data da abertura do certame.
- 22.4. Acolhida a impugnação, será definida e publicada nova data para a realização do certame.
- 22.5. Os pedidos de esclarecimentos referentes ao processo licitatório serão enviados ao Agente de contratação, até três dias úteis anteriores à data fixada para abertura da sessão pública, por meio eletrônico, na forma do edital, exclusivamente por meio eletrônico via internet, em campo próprio do Sistema Portal de Compras Públicas no endereço eletrônico www.portaldecompraspublicas.com.br.
- 22.6. O Agente de contratação responderá aos pedidos de esclarecimentos no prazo de até 3 (três) dias úteis, limitado ao último dia útil anterior à data da abertura do certame.
- 22.7. As impugnações e pedidos de esclarecimentos não suspendem os prazos previstos no certame.
- 22.8. A concessão de efeito suspensivo à impugnação é medida excepcional e deverá ser motivada pelo Agente de contratação, nos autos do processo de licitação.
- 22.9. As respostas aos pedidos de esclarecimentos serão divulgadas pelo sistema e vincularão os participantes e a administração.
- 22.10. As respostas às impugnações e aos esclarecimentos solicitados, bem como outros avisos de ordem geral, serão cadastradas no sítio www.portaldecompraspublicas.com.br, sendo de responsabilidade dos licitantes, seu acompanhamento.



- 22.11. Não serão conhecidas as impugnações apresentadas após o respectivo prazo legal ou, no caso de empresas, que estejam inscritas por representante não habilitado legalmente ou não identificado no processo para responder pela proponente.
- 22.12. A petição de impugnação apresentada por empresa deve ser firmada por sócio, pessoa designada para a administração da sociedade empresária, ou procurador, e vir acompanhada, conforme o caso, de estatuto ou contrato social e suas posteriores alterações, se houver, do ato de designação do administrador, ou de procuração pública ou particular (instrumento de mandato com poderes para impugnar o Edital).

23. DA SUBCONTRATAÇÃO

- 23.1. Não será permitida a subcontratação.

24. DAS DISPOSIÇÕES GERAIS

- 24.1. Da sessão pública da Concorrência divulgar-se-á Ata no sistema eletrônico.
- 24.2. Não havendo expediente ou ocorrendo qualquer fato superveniente que impeça a realização do certame na data marcada, a sessão será automaticamente transferida para o primeiro dia útil subsequente, no mesmo horário anteriormente estabelecido, desde que não haja comunicação em contrário, pelo Agente de Contratação.
- 24.3. Todas as referências de tempo no Edital, no aviso e durante a sessão pública observarão o horário de Brasília – DF.
- 24.4. No julgamento das propostas e da habilitação, o Agente de Contratação poderá sanar erros ou falhas que não alterem a substância das propostas, dos documentos e sua validade jurídica, mediante despacho fundamentado, registrado em ata e acessível a todos, atribuindo-lhes validade e eficácia para fins de habilitação e classificação.
- 24.5. A homologação do resultado desta licitação não implicará direito à contratação.
- 24.6. As normas disciplinadoras da licitação serão sempre interpretadas em favor da ampliação da disputa entre os interessados, desde que não comprometam o interesse da Administração, o princípio da isonomia, a finalidade e a segurança da contratação.
- 24.7. Os licitantes assumem todos os custos de preparação e apresentação de suas propostas e a Administração não será, em nenhum caso, responsável por esses custos, independentemente da condução ou do resultado do processo licitatório.
- 24.8. Na contagem dos prazos estabelecidos neste Edital e seus Anexos, excluir-se-á o dia do início e incluir-se-á o do vencimento. Só se iniciam e vencem os prazos em dias de expediente na Administração.
- 24.9. O desatendimento de exigências formais não essenciais não importará o afastamento do licitante, desde que seja possível o aproveitamento do ato, observados os princípios da isonomia e do interesse público.
- 24.10. O licitante é o responsável pela fidelidade e legitimidade das informações prestadas e dos documentos apresentados em qualquer fase da licitação.
- 24.11. A falsidade de qualquer documento apresentado ou a inverdade das informações nele contidas implicará a imediata desclassificação do proponente que o tiver apresentado, ou, caso tenha sido o vencedor, a rescisão do contrato ou do documento equivalente, sem prejuízo das demais sanções cabíveis.



- 24.12. Em caso de divergência entre disposições deste Edital e de seus anexos ou demais peças que compõem o processo, prevalecerá as deste Edital.
- 24.13. A Administração, poderá revogar este Concorrência por razões de interesse público decorrente de fato superveniente que constitua óbice manifesto e incontornável, ou anulá-lo por ilegalidade, de ofício ou por provocação de terceiros, salvo quando for viável a convalidação do ato ou do procedimento viciado, desde que observados os princípios da ampla defesa e contraditório.
- 24.14. A anulação da Concorrência induz à do contrato.
- 24.15. A anulação da licitação por motivo de ilegalidade não gera obrigação de indenizar.
- 24.16. É facultado à Autoridade Superior, em qualquer fase deste Concorrência, promover diligência destinada a esclarecer ou completar a instrução do processo, vedada a inclusão posterior de informação ou de documentos que deveriam ter sido apresentados para fins de classificação e habilitação.
- 24.17. O Edital está disponibilizado, na íntegra, no endereço eletrônico: www.portaldecompraspublicas.com.br, e também poderão ser lidos e/ou obtidos no endereço: Rua Capitão Antônio Leite, nº 65, Centro, Coremas/PB, CEP 58.770-000, nos dias úteis, no horário das 08hs às 12hs, no mesmo endereço e período em que os autos do processo administrativo permanecerão com acesso e vista franqueada aos interessados.
- 24.18. Integram este Edital, para todos os fins e efeitos, os seguintes anexos:
- 24.18.1. **ANEXO I** - ESTUDO TÉCNICO PRELIMINAR;
 - 24.18.2. **ANEXO II** - MODELO DE PROPOSTA DE PREÇOS
 - 24.18.3. **ANEXO III** – MINUTA DO CONTRATO;
 - 24.18.4. **ANEXO IV** – PROJETOS E PALNILHAS.

Coremas/PB, 13 de agosto de 2024.

IVOOMERES ALEXANDRINO DA SILVA
Secretário Municipal de Saúde



ANEXO I - ESTUDO TÉCNICO PRELIMINAR - ETP

1 – INTRODUÇÃO

O objetivo principal do presente Estudo Técnico Preliminar (ETP) é estudar detalhadamente a necessidade e identificar no mercado a melhor solução para supri-la, em observância às normas vigentes e aos princípios que regem a Administração Pública, para fundamentar a **CONTRATAÇÃO DE UMA EMPRESA ESPECIALIZADA PARA CONSTRUÇÃO DE 01 (UM) CENTRO ESPECIALIZADO EM ATENÇÃO À SAÚDE MENTAL PARA ATENDER ÀS NECESSIDADES DA SECRETARIA MUNICIPAL DE SAÚDE EM COREMAS/PB.**

A elaboração deste documento atende às disposições da Lei nº 14.133/2021, que institui novo marco legal para as licitações e contratos administrativos, visando à promoção da eficiência, da transparência e da economicidade nas contratações públicas.

2 – DESCRIÇÃO DA NECESSIDADE DA CONTRATAÇÃO

A construção de um espaço físico para funcionamento do Centro Especializado em Atenção à Saúde Mental (CEASM), em Coremas/PB configura-se como uma necessidade imperativa, impulsionada por uma série de fatores que convergem para a garantia de direitos fundamentais e a promoção da qualidade de vida de uma parcela significativa da população.

Em primeiro lugar, a prevalência de transtornos do neurodesenvolvimento, como TEA, TDHA, Síndrome de Down e dislexia, tem apresentado um crescimento constante em todo o mundo, incluindo o Brasil. Essa realidade deve-se a diversos fatores, tais como maior conscientização sobre essas condições, aprimoramento dos métodos de diagnóstico e, possivelmente, influências ambientais. No entanto, a oferta de serviços especializados para atender a essa demanda ainda é insuficiente em muitas regiões, como Coremas/PB.

A ausência de um centro especializado impacta diretamente na qualidade de vida das pessoas com esses transtornos. Dificuldades no aprendizado, na socialização e no desenvolvimento de habilidades para a vida independente são desafios comuns enfrentados por esse público. Além disso, o diagnóstico tardio e a falta de acesso a tratamentos adequados podem levar ao isolamento social, à baixa autoestima e a outras consequências negativas para o bem-estar individual e familiar.

Além da necessidade prática, a construção de um centro especializado está alinhada com os direitos assegurados pela Constituição Federal de 1988 e pela legislação correlata. A Constituição garante a todos os cidadãos o direito à saúde, e a Lei Brasileira de Inclusão (Lei nº 13.146/2015) estabelece direitos específicos para pessoas com deficiência, incluindo o acesso a tratamentos adequados e inclusivos. O Estatuto da Criança e do Adolescente (ECA) também prevê que crianças e adolescentes com necessidades especiais devem ter acesso a serviços de saúde apropriados. A Lei nº 12.764/2012, que institui a Política Nacional de Proteção dos Direitos da Pessoa com Transtorno do Espectro Autista, reforça a importância de garantir atendimento especializado e multidisciplinar para indivíduos com TEA.



A criação de um centro especializado em Coremas/PB traria inúmeros benefícios para a comunidade. Entre eles, destacam-se:

- Diagnóstico precoce: A identificação precoce de transtornos do neurodesenvolvimento é fundamental para a intervenção terapêutica e a otimização do desenvolvimento da criança.
- Tratamentos individualizados: Uma equipe multidisciplinar composta por profissionais especializados pode oferecer tratamentos personalizados, considerando as necessidades específicas de cada paciente.
- Acompanhamento contínuo: O acompanhamento regular de profissionais especializados garante a evolução do tratamento e a adaptação das intervenções às mudanças do paciente.
- Inclusão social: Um centro especializado pode promover a inclusão social de pessoas com transtornos do neurodesenvolvimento, oferecendo atividades terapêuticas e de lazer que estimulem a interação social e o desenvolvimento de habilidades.
- Fortalecimento da rede de apoio: A criação de um centro especializado contribui para o fortalecimento da rede de apoio às famílias, oferecendo orientação e suporte para lidar com os desafios do dia a dia.

Dessa forma, resta evidenciado que a construção da estrutura física onde irá funcionar o Centro Especializado em Atenção à Saúde Mental em Coremas/PB é uma demanda urgente e justificada, que visa garantir o acesso a serviços de qualidade para pessoas com transtornos do neurodesenvolvimento, promovendo a inclusão social, a melhoria da qualidade de vida e o respeito aos direitos constitucionais.

3 - PREVISÃO DA CONTRATAÇÃO NO PLANO DE CONTRATAÇÕES ANUAL

Não existe Plano de Contratações Anual (PCA) para o ano de 2024. Todavia existe previsão orçamentaria, devidamente estabelecida na Lei Orçamentária Anual.

4 – REQUISITOS DA CONTRATAÇÃO

Para o problema indicado acima ser solucionado, entende-se necessário que a contratação apresente os seguintes requisitos:

- Os serviços sejam prestados por empresa especializada, devidamente regulamentada e autorizada pelos órgãos competentes, em conformidade pela legislação vigente e padrões de sustentabilidade exigidos nesse instrumento e no Projeto Básico;
- As obras e serviços deverão ser executados com utilização de materiais de primeira qualidade e mão-de-obra qualificada, devendo o contratado dispor de equipamentos, ferramental e todos os acessórios indispensáveis para cumprimento dos projetos, memoriais, planilhas e demais documentos que integram o presente expediente.



Além disso, para a presente contratação será elaborado Projeto Básico com os elementos necessários e suficientes, com nível de precisão adequado para definir e dimensionar a obra, que assegure a viabilidade técnica e o adequado tratamento do impacto ambiental do empreendimento, de modo a possibilitar a avaliação do custo da obra e a definição dos métodos e do prazo de execução.

5 – ESTIMATIVAS DAS QUANTIDADES

Será executada **construção de 01 (um) centro especializado em atenção à saúde mental para atender às necessidades da Secretaria Municipal de Saúde em Coremas/PB, com uma área total aproximada de 467,04 m².**

A relação entre a demanda prevista e as quantidades de cada item a ser contratado advirá de levantamento detalhado de quantitativos de insumos e serviços, a ser feito pelo corpo técnico da Secretaria Municipal de Urbanismo, com base em vistoria prévia realizada no local de intervenção, o que resultará no orçamento completo da obra a ser executada, inclusive com valor final de referência da contratação.

O custo estimado das quantidades será obtido mediante informações coletadas nas bases oficiais das tabelas SINAPI, ORSE, entre outros, e constarão informados na memória de cálculo.

6 – LEVANTAMENTO DE MERCADO

Levando-se em conta as características do objeto, tem-se como alternativas de soluções: a execução direta e a execução indireta.

A execução direta dar-se-ia através da aquisição de material e contratação de profissional especializado, porém a administração pública deste município já teve algumas experiências frustrantes neste tipo de execução, tendo em vista os custos elevados de material de construção cível, e mão de obra escassa e desqualificada, ocorrendo assim atraso significativo na execução dos serviços, causando inúmeros transtornos.

Por outro lado, levando-se em conta as características do objeto a ser contratado, entende-se que a melhor solução para a contratação é a execução indireta, através de empreitada por preço global, tendo em vista que a Prefeitura Municipal de Coremas não detém os meios necessários à concretização do objeto e que há meios de definir claramente os aspectos quantitativos do objeto a ser executado.

Nesse caso, pode ser estabelecido um padrão ou uma unidade de medida, para fins de aferição do valor a ser pago ao contratado, o que será feito após o período de medição e a verificação da conformidade da prestação com a obrigação ajustada.

7 – ESTIMATIVA DO VALOR DA CONTRATAÇÃO

A estimativa de preços da contratação será compatível com os quantitativos levantados no projeto básico e com os preços do SINAPI - Sistema Nacional de Pesquisa de Custos e Índices da Construção Civil, que é a principal tabela utilizada no orçamento de obras em geral, de acordo



com o último boletim de referência publicado, mantida pela Caixa Econômica Federal e pelo IBGE, que informa os custos e índices da Construção Civil no Brasil.

Na falta de composição no boletim de referência SINAPI, deve-se apresentar a composição unitária do serviço, contendo as justificativas técnicas para as composições adotadas, com elementos suficientes que permitam o controle da motivação dos atos que fundamentaram os valores adotados (por exemplo, memória de cálculo dos coeficientes de utilização de insumos), bem como a identificação do responsável pela elaboração.

O Tribunal de Contas da União recomenda adotar a composição de outros sistemas referenciais de preços, desde que mantidos os coeficientes de consumo para cada serviço, utilizando-se o custo dos insumos obtidos no SINAPI. Nos casos em que este não contemple os serviços em análise, exige-se que se busque informações em outras fontes de preços para análise do orçamento de obra pública.

Os custos de execução, apresentados em planilha orçamentária, serão elaborados por técnico devidamente capacitado, que resultará no orçamento completo da obra a ser executada, inclusive com valor final de referência da contratação, que deverá compor a documentação do Projeto Básico e Termo de Referência.

8 – DESCRIÇÃO DA SOLUÇÃO

A contratação de pessoa jurídica especializada para execução da construção do CEASM na sede do Município de Coremas será realizada através de processo licitatório, na modalidade pertinente, com uso de materiais e nos moldes das especificações indicadas nas Planilhas Orçamentárias, Memorial de Cálculo, BDI e Cronograma Físico Financeiro.

Na definição da modalidade de licitação para o caso concreto, tem-se a definição de obra, segundo a dicção do art. 6º, inciso XII, da Lei 14.133/2021:

[...]

XII - obra: toda atividade estabelecida, por força de lei, como privativa das profissões de arquiteto e engenheiro que implica intervenção no meio ambiente por meio de um conjunto harmônico de ações que, agregadas, formam um todo que inova o espaço físico da natureza ou acarreta alteração substancial das características originais de bem imóvel;

[...]

Observa-se que há dois requisitos cumulativos: requisito subjetivo (relacionado ao sujeito que vai executar) e o requisito objetivo (relacionado ao objeto). Quanto àquele, tem-se que deve ser uma “atividade estabelecida, por força de lei, como privativa das profissões de arquiteto e engenheiro”; já em relação ao objeto, deve-se implicar em uma “intervenção no meio ambiente por meio de um conjunto harmônico de ações que, agregadas, formam um todo que inova o espaço físico da natureza ou acarreta alteração substancial das características originais de bem imóvel”.

No que tange a distinção entre obra comum e especial, insta salientar que: a) uma obra é considerada **comum** quando apresenta características mais simples e padronizadas, com menor



complexidade técnica. Geralmente, essas obras seguem projetos e padrões já estabelecidos, e sua execução exige menos detalhamento e especificações técnicas; b) Por outro lado, uma obra é classificada como **especial** quando apresenta características técnicas complexas, inovadoras ou que exigem soluções personalizadas. Essas obras demandam maior detalhamento em seus projetos, maior rigor na execução e, muitas vezes, o desenvolvimento de soluções específicas.

Dessa forma, a construção, nos moldes evidenciados, trata-se de ação comum de engenharia, onde toda a obra de engenharia tem por objeto ações, objetivamente padronizáveis em termos de desempenho e qualidade, de manutenção, de adequação e de adaptação de bens móveis e imóveis

No presente caso, o objeto preenche os dois requisitos enquadrando-se no conceito de **OBRA COMUM**, logo a modalidade a ser adota, segundo o art. 6º, inciso XXXVIII, da Lei 14.133/2021, será a **CONCORRÊNCIA**.

A Concorrência caracteriza-se como modalidade de licitação, segundo referido dispositivo legal, como adequada para contratação de bens e serviços especiais e de obras e serviços comuns de engenharia. Na concorrência a disputa de preços acontece entre quaisquer interessados, desde que comprovem preencher os requisitos de qualificação nos termos exigidos pelo edital.

Quanto a escolha do critério de julgamento, diante das possibilidades apresentadas pelo regramento de licitações, considerando todo o ciclo de vida do contrato e a seleção da proposta apta a gerar o resultado de contratação mais vantajoso para a Administração Pública, o critério de julgamento a ser adotado será o de **MENOR PREÇO**.

A escolha do tipo “Menor Preço” se justifica por ser esse o tipo mais vantajoso à Administração Pública, aumentando a competição entre as empresas participantes do certame, possibilitando assim, que a proposta vencedora seja realmente aquele de menor, dentro das especificações constantes no edital, gerando com isso, economia aos cofres públicos.

Por outro lado, quanto a escolha do regime de execução, optou-se pelo regime de **EXECUÇÃO POR PREÇO GLOBAL**.

A escolha pelo regime da Execução por Preço Global justifica-se, ao menos, pelas seguintes razões: a) simplificação dos processos, pois tende a simplificar os processos de medição e pagamento, uma vez que o preço global é fixado no início da obra; b) incentivo à competitividade, tendo em vista que pode estimular a competitividade entre as empresas, pois elas têm a oportunidade de apresentar propostas mais vantajosas; c) melhor controle dos custos, ao definir um preço global, a administração pública tem um maior controle sobre os custos da obra.

Nessa perspectiva, como já enfatizado, a obra comum de engenharia acima citada será realizada com fornecimento de materiais e mão-de-obra e se dará em conformidade com os serviços previstos no Projeto Básico, projetos, e caderno de encargos, planilha orçamentária e cronograma físico-financeiro.

9 – JUSTIFICATIVA PARA O PARCELAMENTO OU NÃO DA SOLUÇÃO

O parcelamento da contratação não é recomendável, devendo optar-se pela contratação global da obra, por ser o ideal no caso em tela, do ponto de vista da eficiência técnica, haja vista



que assim o gerenciamento da obra permanecerá sempre a cargo de um único contratado, resultando num maior nível de controle da execução dos serviços por parte da administração, concentrando a responsabilidade da obra e a garantia dos resultados numa única pessoa jurídica.

Ressalte-se que em obras com serviços inter-relacionados, o atraso em uma etapa construtiva implica em atraso nas demais etapas, ocasionando aumento de custo e comprometimento dos marcos intermediários e da entrega da obra. Então, pelas razões expostas, recomendamos que a contratação não seja parcelada, por **não** ser vantajoso para a administração ou por representar possível prejuízo ao conjunto do objeto a ser contratado.

10 – DEMONSTRAÇÃO DOS RESULTADOS PRETENDIDOS

Considerando a essencialidade dos serviços públicos, logo, a contratação pretendida resultará na construção do Centro Especializado em Atenção à Saúde Mental em Coremas/PB, que promoverá um avanço significativo no atendimento à saúde mental na região, reduzindo desigualdades no acesso a serviços especializados e melhorando a qualidade de vida das pessoas com transtornos do neurodesenvolvimento.

11 – PROVIDÊNCIAS PRÉVIA AO CONTRATO

Entende-se que para a contratação pretendida não haverá necessidade de providências prévias no âmbito da administração pública municipal. A Secretaria Municipal de Saúde indicará servidores para atuarem como gestor e fiscal do contrato.

Ademais, para que a pretendida contratação tenha sucesso, é preciso que outras etapas sejam concluídas, após a realização do Estudo Técnico Preliminar (ETP), o Projeto Básico será elaborado, respeitando todas as normas e etapas da fase, será realizada a licitação através de Concorrência Pública. Após a homologação da licitação e a assinatura do Contrato, poderá ser a prestação de serviços do presente objeto.

12 – CONTRATAÇÕES CORRELATAS E/OU INTERDEPENDENTES

Não se identificou a necessidade de realizar contratações correlatas, posto que os projetos serão desenvolvidos internamente, pelo órgão contratante, e a execução da obra, por sua finalidade e complexidade, não exige o emprego de técnicas construtivas inusuais, que não possam ser executadas por uma única empresa ou mesmo alvo de subcontratação, sem prejuízos ao resultado esperado.

13 – IMPACTOS AMBIENTAIS E MEDIDAS MITIGADORAS

A contratada deverá atender aos critérios de qualidade ambiental, sustentabilidade socioambiental, respeitando as normas de proteção ao meio ambiente. A contratada será responsável pela destinação correta de todos os resíduos gerados na execução dos serviços.

Portanto, a obra deverá ser projetada de forma a causar baixo impacto no ecossistema, bem como executada de forma a favorecer a economia local e priorizar o bem estar social, executando os serviços de acordo com a melhor técnica aplicável, com zelo e diligência, em



observância ao direito administrativo, à legislação ambiental e trabalhista, e aos regulamentos infra legais aplicáveis ao setor da construção civil, assim como às normas da Associação Brasileira de Normas Técnicas (ABNT), às posturas e boas práticas, inclusive de segurança e medicina do trabalho e de segurança pública, difundidas no mercado, mantendo, ademais, sua área de trabalho continuamente limpa e desimpedida.

14 - CONCLUSÃO SOBRE A ADEQUAÇÃO DA CONTRATAÇÃO

Os estudos preliminares evidenciam que a contratação da solução ora descrita se mostra tecnicamente possível e fundamentadamente necessária.

Diante do exposto, declara-se ser viável a contratação pretendida.

IVOMERES ALEXANDRINO DA SILVA
Secretário Municipal de Saúde



ANEXO II – PROPOSTA DE PREÇO (MODELO)

CONCORRÊNCIA ELETRÔNICA Nº 0004/2024

SESSÃO PÚBLICA: ----/----/2024, ÀS ----H----MIN (-----) HORAS.

IDENTIFICAÇÃO DA PROPONENTE

NOME DE FANTASIA:					
RAZÃO SOCIAL:					
CNPJ:					
INSC. EST.:					
OPTANTE PELO SIMPLES? SIM () NÃO()					
ENDEREÇO:					
BAIRRO:			CIDADE:		
CEP:			E-MAIL:		
TELEFONE:			FAX:		
CONTATO DA LICITANTE:			TELEFONE:		
BANCO DA LICITANTE:			CONTA BANCÁRIA DA LICITANTE:		
Nº DA AGÊNCIA:					
ITE NS	DESCRIÇÃO	QUANT.	UNIDADE	VALOR UNITÁRIO R\$	VALOR TOTAL R\$
1.					
TOTAL POR EXTENSO:					

A EMPRESA: DECLARA QUE:

1 ESTÃO INCLUSAS NO VALOR COTADO TODAS AS DESPESAS COM MÃO DE OBRA E, BEM COMO, TODOS OS TRIBUTOS E ENCARGOS FISCAIS, SOCIAIS, TRABALHISTAS, PREVIDENCIÁRIOS E COMERCIAIS E, AINDA, OS GASTOS COM TRANSPORTE E ACONDICIONAMENTO DOS PRODUTOS EM EMBALAGENS ADEQUADAS.

2 VALIDADE DA PROPOSTA: 60 (SESSENTA) DIAS.

LOCAL E DATA

CARIMBO DA EMPRESA/ASSINATURA DO RESPONSÁVEL

OBS. SERÃO DESCLASSIFICADAS AS PROPOSTAS QUE APRESENTAREM COTAÇÕES CONTENDO PREÇOS EXCESSIVOS, SIMBÓLICOS, DE VALOR ZERO OU INEXEQUÍVEIS, NA FORMA DA LEGISLAÇÃO EM VIGOR, OU AINDA, QUE OFEREÇAM PREÇOS OU VANTAGENS BASEADAS NAS OFERTAS DOS DEMAIS LICITANTES.



ANEXO III – MINUTA DO CONTRATO ADMINISTRATIVO Nº ____/2024
CONCORRÊNCIA ELETRÔNICA Nº 0004/2024

**TERMO DE CONTRATO, QUE FAZEM ENTRE SI O MUNICÍPIO
DE COREMAS E A EMPRESA...**

O **MUNICÍPIO DE COREMAS/PB**, pessoa jurídica de direito público, CNPJ nº 08.939.936/0001-94, com sede a Rua Capitão Antônio Leite, nº 65, Centro, Coremas/PB, CEP 58.770-000, neste ato representado pelo Sr. Irani Alexandrino da Silva, (Prefeito), portador do CPF Nº 136.183.728-41, RG. Nº 38.16.2.658, residente e domiciliada a Rua Estudante Kimara Ferreira, Nº 10 (1º Andar), Cabo Branco, Coremas-PB, CEP Nº 58.770-000, doravante denominado de **CONTRATANTE**, e o(a)inscrito(a) no CNPJ/MF sob o nº, sediado(a) na, em doravante designada CONTRATADA, neste ato representada pelo(a) Sr.(a), portador(a) da Carteira de Identidade nº, expedida pela (o), e CPF nº..., tendo em vista o que consta no **Processo Administrativo nº 176/2024** e em observância às disposições da Lei nº 14.133/2021, da Lei nº 123/2006 e Decretos Municipais, resolvem celebrar o presente Termo de Contrato, decorrente do **Concorrência nº 0004/2024**, mediante as cláusulas e condições a seguir enunciadas.

1. CLÁUSULA PRIMEIRA – OBJETO

- 1.1. O objeto do presente Termo de Contrato é a **contratação de uma empresa especializada para construção de 01 (um) Centro Especializado em Atenção à Saúde Mental para atender às necessidades da Secretaria Municipal de Saúde em Coremas/PB**, conforme condições estabelecidas no termo de referência, edital e seus anexos.
- 1.2. Aplica-se ao presente contrato, como se nele estivessem integralmente transcritos, os documentos, a seguir relacionados, de cujo inteiro teor e forma as partes declaram, expressamente, ter pleno conhecimento:
 - a) Processo Administrativo 176/2024;
 - b) Concorrência Eletrônica 0004/2024;
 - c) Projeto Básico;
 - d) A Proposta do contratado, nos termos aceitos pela CONTRATANTE.
- 1.3. A partir da assinatura do presente contrato, a este, passarão a ser aplicáveis tudo que resultem em termos aditivos que vierem a ser realizados e que importem em alteração de condições contratuais, desde que assinados pelos representantes credenciados das partes.

2. CLÁUSULA SEGUNDA – VIGÊNCIA

- 2.1. As O prazo de vigência deste Termo de Contrato é aquele fixado no Termo de Referência, com início na data de ___/___/___ e encerramento em ___/___/___, prorrogável na forma do art. 107 da Lei nº 14.133/2021.
- 2.2. O prazo do subitem anterior será automaticamente prorrogado quando seu objeto não for concluído no período firmado no contrato.
- 2.3. Quando a não conclusão decorrer de culpa do contratado:



- I - o contratado será constituído em mora, aplicáveis a ele as respectivas sanções administrativas;
- II - a Administração poderá optar pela extinção do contrato e, nesse caso, adotará as medidas admitidas em lei para a continuidade da execução contratual.
- 2.4. O prazo de execução das obras/serviços objeto desta Concorrência será de: **60 (sessenta) dias**, contados a partir do primeiro dia útil após a expedição da ordem de serviços;
- 2.5. Em caso de impedimento, ordem de paralisação ou suspensão do contrato, o cronograma de execução será prorrogado automaticamente pelo tempo correspondente, anotadas tais circunstâncias mediante simples apostila.
- 2.6. Após a comunicação da Ordem de Serviço, será dado um prazo de 72 (setenta e duas) horas para o contratado recebê-la. Caso o mesmo não a tenha recebido neste período será dado início à contagem do prazo para entrega dos trabalhos.

3. CLÁUSULA TERCEIRA – PREÇO

- 3.1. O valor do presente Termo de Contrato é de **R\$** ().
- 3.2. No valor acima estão incluídas todas as despesas ordinárias diretas e indiretas decorrentes da execução contratual, inclusive tributos e/ou impostos, encargos sociais, trabalhistas, previdenciários, fiscais e comerciais incidentes, taxa de administração, frete, seguro e outros necessários ao cumprimento integral do objeto da contratação.

4. CLÁUSULA QUARTA – DOTAÇÃO ORÇAMENTÁRIA

- 4.1. As despesas decorrentes desta contratação estão programadas em dotação orçamentária própria, prevista no orçamento da União, para o exercício de 2024, na classificação abaixo:

UNIDADE ORÇAMENTÁRIA	02.05 SECRETARIA MUNICIPAL DE SAÚDE
FUNÇÃO	10 SAÚDE
SUBFUNÇÃO	302 ASSISTENCIA HOSPITALAR E AMBULATORIAL
PROGRAMA	3066 PROGRAMA DE GESTÃO PLENA
ATIVIDADE	CONSTRUÇÃO DE UM CENTRO DE ESPECIALIDADES EM SAÚDE MENTAL
ELEMENTO	449051 – OBRAS E INSTALAÇÕES
FONTE DE RECURSO	1.708.0000

5. CLÁUSULA QUINTA – DA SEGURANÇA DOS TRABALHOS

- 5.1. Deverão ser observadas pela CONTRATADA, todas as condições de segurança e higiene, medicina e meio ambiente do trabalho, necessárias a preservação da integridade física e Educação de seus colaboradores, do patrimônio da CONTRATANTE e ao público afeto e dos materiais envolvidos no serviço, de acordo com as normas regulamentadas pelo Ministério do Trabalho, bem como outros dispositivos legais e normas específicas da CONTRATANTE.
- 5.2. A CONTRATADA se responsabilizará ainda por atrasos ou prejuízos decorrentes da suspensão dos trabalhos quando não acatar a legislação básica vigente na época, no que se referir à Engenharia de Segurança e Medicina do Trabalho.



6. CLÁUSULA SEXTA – DO PREÇO, DO REAJUSTAMENTO EM SENTIDO ESTRITO E DO REEQUILÍBRIO ECONÔMICO DO CONTRATO

- 6.1. O valor do contrato será fixo e irrevogável pelo período de 12 (doze) meses, porém poderá ser corrigido anualmente mediante requerimento da contratada, após o interregno mínimo de um ano, contado da data do orçamento estimado da contratação, pela variação do Índice Nacional da Construção Civil – INCC/FGV, tomando-se por base a data do orçamento, e afetará exclusivamente as etapas/parcelas do empreendimento cujo atraso não decorra de culpa da contratada.
- 6.2. A periodicidade do reajuste é anual, aplicado somente aos pagamentos de valores referentes a eventos físicos realizados a partir do 1º (primeiro) dia imediatamente subsequente ao término do 12º (décimo segundo) mês e, assim, sucessivamente, contado desde a data do orçamento e de acordo com a vigência do contrato.
- 6.3. Após a aplicação do reajuste nos termos deste documento, o novo valor da parcela ou saldo contratual terá vigência e passará a ser praticado, pelo próximo período de 01 (um) ano, sem reajuste adicional e, assim, sucessivamente, durante a existência jurídica do contrato.
- 6.4. Caso o índice estabelecido para reajustamento venha a ser extinto ou de qualquer forma não possa mais ser utilizado, será adotado, em substituição, o que vier a ser determinado pela legislação então em vigor.
- 6.5. Na ausência de previsão legal quanto ao índice substituto, as partes elegerão novo índice oficial, para reajustamento do preço do valor remanescente, por meio de termo aditivo.
- 6.6. O reajuste será realizado por apostilamento e deverá ser requerido pelo contratado.
- 6.7. Para restabelecer o equilíbrio econômico-financeiro inicial do contrato em caso de força maior, caso fortuito ou fato do príncipe ou em decorrência de fatos imprevisíveis ou previsíveis de consequências incalculáveis, que inviabilizem a execução do contrato tal como pactuado, respeitada, em qualquer caso, a repartição objetiva de risco estabelecida no contrato.
- 6.8. Para fins do reequilíbrio econômico-financeiro do contrato, as partes devem apresentar solicitação, anexando planilha detalhada dos custos do insumo, fazendo uma comparativo com a composição dos custos para obtenção dos preços inicialmente contratados e planilha dos custos para fins do reequilíbrio econômico do contrato.
- 6.9. O reequilíbrio econômico do contrato será realizado por meio de termo aditivo.
- 6.10. A extinção do contrato não configurará óbice para o reconhecimento do desequilíbrio econômico-financeiro, desde que seja requerido durante a vigência do contrato, hipótese em que será concedida indenização por meio de termo indenizatório.

7. CLÁUSULA SÉTIMA – DAS MEDIÇÕES E PAGAMENTO

- 7.1. Os quantitativos de serviços efetivamente executados pela firma e aceitos pela fiscalização serão objeto de lançamentos no Boletim de Medição, que depois de conferido, será assinado pelo Engenheiro da Prefeitura e pelo responsável da contratada;



- 7.2. Os autos do processo de pagamento deverão ser encaminhados para a Prefeitura CONTRATANTE para providenciar, mediante verificação da sua viabilidade técnica e jurídica a Ordem de Pagamento.
- 7.3. As medições serão mensais com intervalo nunca inferior a 30 (trinta) dias corridos, excetuando-se as medições inicial e final. Os boletins de medições deverão ser realizados entre os dias 25 e 30 de cada mês, sendo os pagamentos efetuados num prazo máximo de 30 (trinta) dias, contados a partir da data final do adimplemento de cada parcela;
- 7.4. Ao requerer o pagamento da primeira medição, a contratada deverá apresentar o comprovante de que o contrato teve sua Anotação de Responsabilidade Técnica -ART efetuada no CREA ou CAU-PB, nos termos da Resolução nº 257 de 19/09/78 do CONFEA, sob pena do não recebimento da medição requerida;
- 7.5. A contratada fica obrigada a apresentar cópia autenticada da Guia de Recolhimento Prévio, das Contribuições Previdenciárias, incidentes sobre a remuneração dos segurados, incluída em Nota Fiscal ou Fatura, correspondente aos serviços executados, quando da quitação da referida Nota Fiscal ou Fatura, na forma prevista da Lei n.º 8.212/91, alterada pela Lei n.º 9.032/95 de 28.04.95, e regulamentos instituídos pelo Regime Geral de Previdência Social – RGPS, bem como as Certidões Negativas de Débitos com a RECEITA FEDERAL, com a RECEITA ESTADUAL, com a DÍVIDA ATIVA DA UNIÃO e com a RECEITA MUNICIPAL;
- 7.6. A contratada fica obrigada a apresentar no encerramento do contrato, quando da expedição do TERMO DE RECEBIMENTO DEFINITIVO da obra, CND – Certidão Negativa de Débito da respectiva obra;
- 7.7. A contratada fica obrigada a apresentar para liberação da última medição o “AS BUILT” da obra, ou seja, a contratada deverá apresentar o cadastro técnico e/ou projetos executivos que foram executados na obra.
- 7.8. Deverá ser mantido o programa de desembolso geral da obra, conforme cronograma específico apresentado pelo CONTRATADO quando do processo de Licitação que deu origem ao presente CONTRATO.
- 7.9. Se, com aprovação prévia, o cronograma de construção for modificado, excepcionalmente e nas hipóteses em que a lei assim permitir, a previsão de desembolso será revisada.
- 7.10. Para recebimento das obras e serviços deverá ser observado o seguinte:
- 7.11. As obras e serviços serão recebidas provisoriamente, em até 15 (quinze) dias após a entrega da obra pelo contratada, pelo responsável por seu acompanhamento e fiscalização, mediante termo detalhado, quando verificado o cumprimento das exigências de caráter técnico.
- 7.12. Definitivamente, pelo gestor da obra, em até 30 (trinta) dias após entrega definitiva da obra, mediante termo detalhado que comprove o atendimento das exigências contratuais.
- 7.13. O objeto do contrato poderá ser rejeitado, no todo ou em parte, quando estiver em desacordo com o contrato.
- 7.14. O recebimento provisório ou definitivo não excluirá a responsabilidade civil pela solidez e pela segurança da obra ou serviço nem a responsabilidade ético-profissional



pela perfeita execução do contrato, nos limites estabelecidos pela lei ou pelo contrato.

8. CLÁUSULA OITAVA - ENTREGA E RECEBIMENTO DO OBJETO

- 8.1. As obras e serviços serão recebidas provisoriamente, em até 15 (quinze) dias após a entrega da obra pela contratada, pelo responsável por seu acompanhamento e fiscalização, mediante termo detalhado, quando verificado o cumprimento das exigências de caráter técnico.
- 8.2. Definitivamente, pelo gestor da obra, em até 30 (trinta) dias após entrega definitiva da obra, mediante termo detalhado que comprove o atendimento das exigências contratuais.
- 8.3. O objeto do contrato poderá ser rejeitado, no todo ou em parte, quando estiver em desacordo com o contrato.
- 8.4. O recebimento provisório ou definitivo não excluirá a responsabilidade civil pela solidez e pela segurança da obra ou serviço nem a responsabilidade ético-profissional pela perfeita execução do contrato, nos limites estabelecidos pela lei ou pelo contrato.

9. CLAÚSULA NONA – GARANTIA DA EXECUÇÃO

- 9.1. Para a execução deste contrato será exigida de garantia de execução no percentual de 5% nos termos do art. 96 ss da Lei 14133/2021
 - 9.1.1. Na prestação da garantia de execução caberá ao contratado optar por uma das seguintes modalidades de garantia:
 - I - caução em dinheiro ou em títulos da dívida pública emitidos sob a forma escritural, mediante registro em sistema centralizado de liquidação e de custódia autorizado pelo Banco Central do Brasil, e avaliados por seus valores econômicos, conforme definido pelo Ministério da Economia;
 - II - seguro-garantia;
 - III - fiança bancária emitida por banco ou instituição financeira devidamente autorizada a operar no País pelo Banco Central do Brasil.
 - IV - título de capitalização custeado por pagamento único, com resgate pelo valor total.
 - 9.1.2. Na hipótese de suspensão do contrato por ordem ou inadimplemento da Administração, o contratado ficará desobrigado de renovar a garantia ou de endossar a apólice de seguro até a ordem de reinício da execução ou o adimplemento pela Administração.
 - 9.1.3. A Contratada deverá apresentar a garantia de execução no prazo de 1 (um) mês, contado da data de homologação da licitação e anterior à assinatura do contrato, quando optar pela modalidade seguro garantia.
 - 9.1.4. Caso opte pela prestação de garantia prevista nos incisos I ou III do item 9.1.1., deverá prestá-la no prazo de 10 (dez) dias, contado da homologação e antes da assinatura do contrato.
- 9.2. Quando a garantia prestada for na modalidade de seguro-garantia o objetivo é garantir o fiel cumprimento das obrigações assumidas pelo contratado perante à



Administração, inclusive as multas, os prejuízos e as indenizações decorrentes de inadimplemento, com observância do seguinte:

I - o prazo de vigência da apólice será igual ou superior ao prazo estabelecido no contrato principal e deverá acompanhar as modificações referentes à vigência deste mediante a emissão do respectivo endosso pela seguradora;

II - o seguro-garantia continuará em vigor mesmo se o contratado não tiver pago o prêmio nas datas convencionadas.

- 9.3. Será exigida garantia adicional do licitante vencedor cuja proposta for inferior a 85% (oitenta e cinco por cento) do valor orçado pela Administração, equivalente à diferença entre este último e o valor da proposta, sem prejuízo das demais garantias exigíveis de acordo com o art. 59 § 5º da lei 14.133/2021.
- 9.4. A Garantia de execução será prestada junto a Contratante, antes da assinatura do contrato, com anuência do fiscal de contrato e secretário demandante.

10. CLAÚSULA DÉCIMA – FISCALIZAÇÃO

- 10.1. O contrato deverá ser executado fielmente pelas partes, de acordo com as cláusulas avençadas e as normas da Lei nº 14.133, de 2021, e cada parte responderá pelas consequências de sua inexecução total ou parcial.
- 10.2. Em caso de impedimento, ordem de paralisação ou suspensão do contrato, o cronograma de execução será prorrogado automaticamente pelo tempo correspondente, anotadas tais circunstâncias mediante simples apostila.
- 10.3. As comunicações entre o órgão ou entidade e a contratada devem ser realizadas por escrito sempre que o ato exigir tal formalidade, admitindo-se o uso de mensagem eletrônica para esse fim.
- 10.4. O órgão ou entidade poderá convocar representante da empresa para adoção de providências que devam ser cumpridas de imediato.
- 10.5. Após a assinatura do contrato ou instrumento equivalente, o órgão ou entidade poderá convocar o representante da empresa contratada para reunião inicial para apresentação do plano de fiscalização, que conterá informações acerca das obrigações contratuais, dos mecanismos de fiscalização, das estratégias para execução do objeto, do plano complementar de execução da contratada, quando houver, do método de aferição dos resultados e das sanções aplicáveis, dentre outros.
- Fiscalização**
- 10.6. A execução do contrato deverá ser acompanhada e fiscalizada pelo(s) fiscal(is) do contrato, ou pelos respectivos substitutos (Lei nº 14.133, de 2021, art. 117, caput).
- Fiscalização Técnica**
- 10.7. O fiscal técnico do contrato acompanhará a execução do contrato, para que sejam cumpridas todas as condições estabelecidas no contrato, de modo a assegurar os melhores resultados para a Administração.
- 10.7.1. O fiscal técnico do contrato anotar no histórico de gerenciamento do contrato todas as ocorrências relacionadas à execução do contrato, com a descrição do que for necessário para a regularização das faltas ou dos defeitos observados. (Lei nº 14.133, de 2021, art. 117, §1º, e Decreto nº 11.246, de 2022, art. 22, II);



- 10.7.2. Identificada qualquer inexatidão ou irregularidade, o fiscal técnico do contrato emitirá notificações para a correção da execução do contrato, determinando prazo para a correção.
- 10.7.3. O fiscal técnico do contrato informará ao gestor do contrato, em tempo hábil, a situação que demandar decisão ou adoção de medidas que ultrapassem sua competência, para que adote as medidas necessárias e saneadoras, se for o caso.
- 10.7.4. No caso de ocorrências que possam inviabilizar a execução do contrato nas datas aprazadas, o fiscal técnico do contrato comunicará o fato imediatamente ao gestor do contrato.
- 10.7.5. O fiscal técnico do contrato comunicará ao gestor do contrato, em tempo hábil, o término do contrato sob sua responsabilidade, com vistas à renovação tempestiva ou à prorrogação contratual.

Fiscalização Administrativa quando for o caso

- 10.8. O fiscal administrativo do contrato verificará a manutenção das condições de habilitação da contratada, acompanhará o empenho, o pagamento, as garantias, as glosas e a formalização de apostilamento e termos aditivos, solicitando quaisquer documentos comprobatórios pertinentes, caso necessário.
 - 10.8.1. Caso ocorra descumprimento das obrigações contratuais, o fiscal administrativo do contrato atuará tempestivamente na solução do problema, reportando ao gestor do contrato para que tome as providências cabíveis, quando ultrapassar a sua competência;

Gestor de Contrato

- 10.9. O gestor do contrato coordenará a atualização do processo de acompanhamento e fiscalização do contrato contendo todos os registros formais da execução no histórico de gerenciamento do contrato, a exemplo da ordem de serviço, do registro de ocorrências, das alterações e das prorrogações contratuais, elaborando relatório com vistas à verificação da necessidade de adequações do contrato para fins de atendimento da finalidade da administração.
- 10.10. O gestor do contrato acompanhará os registros realizados pelos fiscais do contrato, de todas as ocorrências relacionadas à execução do contrato e as medidas adotadas, informando, se for o caso, à autoridade superior àquelas que ultrapassarem a sua competência.
- 10.11. O gestor do contrato acompanhará a manutenção das condições de habilitação da contratada, para fins de empenho de despesa e pagamento, e anotar os problemas que obstem o fluxo normal da liquidação e do pagamento da despesa no relatório de riscos eventuais.
- 10.12. O gestor do contrato emitirá documento comprobatório da avaliação realizada pelos fiscais técnico, administrativo e setorial quanto ao cumprimento de obrigações assumidas pelo contratado, com menção ao seu desempenho na execução contratual, baseado nos indicadores objetivamente definidos e aferidos, e a eventuais penalidades aplicadas, devendo constar do cadastro de atesto de cumprimento de obrigações.
- 10.13. O gestor do contrato tomará providências para a formalização de processo administrativo de responsabilização para fins de aplicação de sanções, a ser



conduzido pela comissão de que trata o art. 158 da Lei nº 14.133, de 2021, ou pelo agente ou pelo setor com competência para tal, conforme o caso.

- 10.14. O gestor do contrato deverá elaborar relatório final com informações sobre a consecução dos objetivos que tenham justificado a contratação e eventuais condutas a serem adotadas para o aprimoramento das atividades da Administração.
- 10.15. O gestor do contrato deverá enviar a documentação pertinente ao setor de contratos para a formalização dos procedimentos de liquidação e pagamento, no valor dimensionado pela fiscalização e gestão nos termos do contrato.

11. CLÁUSULA DÉCIMA PRIMEIRA – OBRIGAÇÕES DA CONTRATANTE

- 11.1. Efetuar o pagamento relativo ao objeto contratado efetivamente realizado, de acordo com as cláusulas do respectivo contrato ou equivalente.
- 11.2. Proporcionar ao Contratado todos os meios necessários para a fiel execução do objeto da presente contratação, nos termos do correspondente instrumento de ajuste.
- 11.3. Notificar o Contratado sobre qualquer irregularidade encontrada quanto à qualidade dos produtos ou serviços, exercendo a mais ampla e completa fiscalização, o que não exime o Contratado de suas responsabilidades pactuadas e preceitos legais.
- 11.4. Designar representante(s), denominado (s) GESTOR E FISCAL DO CONTRATO, com competência legal para promover o acompanhamento e a fiscalização do Contrato e dos respectivos serviços, sob os aspectos qualitativos e quantitativos, e o qual notificará à CONTRATADA sobre todas as ocorrências relacionadas com a sua execução, determinando o que for necessário à regularização das faltas, falhas, problemas ou defeitos observados;
- 11.5. Emitir termo de encerramento contratual, a partir do qual qualquer serviço/compra prestado, após sua assinatura pelas partes, não terá amparo contratual, não ficando a CONTRATANTE obrigada ou sujeita aos pagamentos que porventura venham a ser posteriormente pleiteados pela CONTRATADA.
- 11.6. Acompanhar, fiscalizar, conferir e avaliar a prestação dos serviços contratados e o exato cumprimento das cláusulas e demais condições contratuais, por intermédio do FISCAL DO CONTRATO, ao qual competirá fazer o acompanhamento da execução do Contrato, dirimindo e desembaraçando eventuais pendências, prestando todos os esclarecimentos solicitados pela CONTRATADA, bem como não permitindo a execução de e/ou ordenando que sejam refeitas quaisquer tarefas em desacordo com os termos acordados;
- 11.7. Notificar, por escrito, a CONTRATADA sobre qualquer falta ou irregularidade observada no curso da execução do objeto do Contrato e/ou sobre quaisquer falhas ou defeitos apresentados pelo equipamento ou instalações, prestando todos os esclarecimentos e informações necessários e interrompendo o uso do mesmo, se assim for recomendado, bem como fixar prazo para a devida solução do problema, caso já não haja previsão contratual a respeito;
- 11.8. Rejeitar os serviços executados em desacordo com as obrigações assumidas pela empresa CONTRATADA, exigindo sua correção imediata, ressalvados os casos fortuitos ou de força maior, devidamente justificado e aceito pela CONTRATANTE;



- 11.9. Efetuar, quando julgar necessário, inspeção com a finalidade de verificar a prestação dos serviços/fornecimento do bem e o atendimento das exigências contratuais;
- 11.10. A Prefeitura, através da autoridade competente ou por pessoa por ela designada, será o Gestor da Execução do contrato firmado com a licitante ganhadora, sendo de sua responsabilidade todos os atos decorrentes da execução do mesmo.
- 11.11. Atestar as faturas correspondentes, por intermédio de servidor competente, formalmente designado fiscal e Gestor do Contrato;
- 11.12. Verificar, antes de cada pagamento, a manutenção das condições de habilitação da contratada, bem como consulta online às certidões respectivas ao Cadastro nacional de Empresas Inidôneas e Suspensas (CEIS), Cadastro Nacional de Condenações Cíveis por Ato de improbidade Administrativa disponível no CNJ, Certidão Negativa de Inidôneos do TCU.

12. CLÁUSULA DÉCIMA SEGUNDA – OBRIGAÇÕES DA CONTRATADA

- 12.1. A contratada deverá planejar, desenvolver, implantar e executar os serviços e obras objeto desse contrato de acordo com os requisitos e exigências estabelecidos no projeto básico, suas especificações técnicas e descritivas, além do que estabelece a licença ambiental e tudo o que mais contém o edital da licitação.
- 12.2. A contratada se responsabilizará pelo recolhimento de todos os tributos Federais, Estaduais e Municipais, presente ou futuros que, direta ou indiretamente incidam ou venham a incidir sobre o serviço/obra relacionado ao objeto contratual.
- 12.3. Manter, durante toda a execução do contrato, compatibilidade com as obrigações assumidas, todas as condições de habilitação e qualificação exigidas na licitação, conforme preceitua o inciso XVI do art. 92 da lei nº 14.133/2021.
- 12.4. Ficará a contratada com a responsabilidade de comunicar, imediatamente e por escrito, a Contratante, tão logo sejam do seu conhecimento, os procedimentos fiscais, ainda que de caráter interpretativo, os quais possam ter reflexos financeiros sobre o contrato.
- 12.5. Manter sempre à frente dos serviços, profissional devidamente habilitado na entidade profissional competente e pessoal adequado e disponível na quantidade necessária para execução das obras e serviços.
- 12.6. A mão-de-obra empregada pela contratada, na execução dos serviços, objeto do contrato, não terá nenhuma vinculação empregatícia com a Contratante, descabendo, portanto, imputação de qualquer obrigação social a esta, observando-se o disposto no art. 121, da lei nº 14.133/2021.
- 12.7. Todas as obrigações tributárias, fiscais, previdenciárias e/ ou sociais, bem como os danos e prejuízos que a qualquer título causar ao contratante e/ou a terceiros em decorrência da execução dos serviços objeto deste contrato, serão de inteira responsabilidade da CONTRATADA.
- 12.8. Dentro do prazo de prescrição estabelecido pela lei civil ou administrativa, a CONTRATADA deverá se responsabilizar e arcar com ônus de todas as reclamações e/ ou ações jurídicas decorrentes de ofensas ou danos causados ao direito de propriedade de terceiros, resultante da execução dos serviços.



- 12.9. Ao longo do desenvolvimento da obra, a contratante poderá alterar, reduzir e/ ou suprimir serviços, em comum acordo com a CONTRATADA, ou unilateralmente, obedecendo ao que dispões no art. 124 e seguintes, da Lei 14.133/2021.
- 12.10. Obedecer a todas as Normas Técnicas da ABNT vigentes e que venham a vigorar na execução os serviços, e fornecer, a qualquer época, os esclarecimentos e as informações técnicas que venham a ser solicitadas pela contratante, sobre o objeto do contrato a ser firmado.
- 12.11. A CONTRATADA é obrigada a reparar, corrigir, remover, reconstruir ou substituir, às suas expensas, no total ou em parte, o objeto do contrato em que se verificarem vícios, defeitos ou incorreções resultantes da execução ou de materiais empregados.
- 12.12. O contratado será responsável pelos danos causados diretamente à Administração ou a terceiros em razão da execução do contrato, e não excluirá nem reduzirá essa responsabilidade a fiscalização ou o acompanhamento pelo contratante, na forma do art. 120, da Lei nº 14.133/2021, e do art. 37, § 6º, da Constituição Federal.
- 12.13. Manter permanentemente no escritório da obra LIVRO DE OCORRÊNCIA, autenticado pela contratante, no qual a fiscalização e a licitante contratada anotarão todas e quaisquer ocorrências que mereçam registro, devendo ser entregue a contratante quando da medição final e entrega da obra.
- 12.14. Permitir e facilitar à fiscalização, a inspeção ao local das obras, em qualquer dia e hora devendo prestar os esclarecimentos solicitados.
- 12.15. A contratada deverá manter placas de sinalização e segurança em toda a obra, de acordo com os modelos disponíveis pela contratante.
- 12.16. A contratada deverá providenciar a inscrição da obra no cadastro nacional de obras, tendo em vista a instrução normativa RFB 2061, de 2021 e os Acórdãos 368/2010 – Segunda Câmara do TCU, Acórdão 758/2015 – Plenário do TCU e Acórdão 2044/2016 – Primeira Câmara do TCU.
- 12.17. Fica a contratada obrigada a providenciar a emissão das licenças ambientais de instalação e operação, nos termos do Inciso I, § 5º, art. 25 da lei nº 14.133/2021 c/c Resoluções Conama nº 237/1997, art. 52 e seguintes do Código Municipal do Meio Ambiente (LC nº 29/2002) e Manual de Obras do TCU, página 16.
- 12.18. A CONTRATADA deverá obter os alvarás de construção e demolição necessários à execução da obra licitada devendo agendar junto a Prefeitura Municipal vistoria com vistas à obtenção de habite-se para as obras em que tal licença seja exigível, conforme Manual TCU Obras Públicas – Recomendações Básicas para a contratação e fiscalização de obras e edificações públicas, p. 45.
- 12.19. Elaborar o plano de gerenciamento de resíduos da construção civil e demolição – PGRDC – Resolução CONAMA nº 307/2002.

13. CLÁUSULA DÉCIMA TERCEIRA – SANÇÕES ADMINISTRATIVAS

- 13.1. O licitante ou o contratado será responsabilizado administrativamente pelas seguintes infrações:
 - I - dar causa à inexecução parcial do contrato;
 - II - dar causa à inexecução parcial do contrato que cause grave dano à Administração, ao funcionamento dos serviços públicos ou ao interesse coletivo;
 - III - dar causa à inexecução total do contrato;



- IV - deixar de entregar a documentação exigida para o certame;
 - V - não manter a proposta, salvo em decorrência de fato superveniente devidamente justificado;
 - VI - não celebrar o contrato ou não entregar a documentação exigida para a contratação, quando convocado dentro do prazo de validade de sua proposta;
 - VII - ensejar o retardamento da execução ou da entrega do objeto da licitação sem motivo justificado;
 - VIII - apresentar declaração ou documentação falsa exigida para o certame ou prestar declaração falsa durante a licitação ou a execução do contrato;
 - IX - fraudar a licitação ou praticar ato fraudulento na execução do contrato;
 - X - comportar-se de modo inidôneo ou cometer fraude de qualquer natureza;
 - XI - praticar atos ilícitos com vistas a frustrar os objetivos da licitação;
 - XII - praticar ato lesivo previsto no art. 5º da Lei nº 12.846, de 1º de agosto de 2013.
- 13.2. Serão aplicadas ao responsável pelas infrações administrativas previstas nesta Lei as seguintes sanções:
- I - advertência;
 - II - multa;
 - III - impedimento de licitar e contratar;
 - IV - declaração de inidoneidade para licitar ou contratar.
- 13.3. Na aplicação das sanções serão considerados:
- I - a natureza e a gravidade da infração cometida;
 - II - as peculiaridades do caso concreto;
 - III - as circunstâncias agravantes ou atenuantes;
 - IV - os danos que dela provierem para a Administração Pública;
 - V - a implantação ou o aperfeiçoamento de programa de integridade, conforme normas e orientações dos órgãos de controle.
- 13.4. A sanção prevista no inciso I do item 12.2, será aplicada exclusivamente pela infração administrativa prevista no inciso I do caput do art. 155 da Lei 14.133/2021, quando não se justificar a imposição de penalidade mais grave.
- 13.5. A sanção prevista no inciso II do item 12.2, calculada na forma do contrato, será de 15% (quinze por cento) do valor do contrato celebrado e será aplicada ao responsável por qualquer das infrações administrativas previstas no art. 155 da Lei 14.133/2021.
- 13.6. A sanção prevista no inciso III do item 12.2 deste termo será aplicada ao responsável pelas infrações administrativas previstas nos incisos II, III, IV, V, VI e VII do caput do art. 155 da Lei 14.133/2021, quando não se justificar a imposição de penalidade mais grave, e impedirá o responsável de licitar ou contratar no âmbito da Administração Pública direta e indireta da Prefeitura Municipal de Coremas, pelo prazo de 3 (três) anos.
- 13.7. A sanção prevista no inciso IV do item 12.2. deste termo será aplicada ao responsável pelas infrações administrativas previstas nos incisos VIII, IX, X, XI e XII do caput do art. 155 da Lei 14.133/2021, bem como pelas infrações administrativas previstas nos incisos II, III, IV, V, VI e VII do caput do referido artigo que justifiquem a imposição de penalidade mais grave que a sanção referida no item 12.6, e impedirá o responsável de licitar ou contratar no âmbito da Administração Pública direta e indireta de todos os entes federativos, pelo prazo mínimo de 3 (três) anos e máximo de 6 (seis) anos.



- 13.8. A sanção estabelecida no inciso IV do item 12.2 deste termo será precedida de análise jurídica e observará as seguintes regras: I - quando aplicada por órgão do Poder Executivo, será de competência exclusiva do prefeito municipal.
- 13.9. As sanções previstas nos incisos I, III e IV do item 12.2. deste termo, poderão ser aplicadas cumulativamente com a prevista no inciso II do mesmo item.
- 13.10. Se a multa aplicada e as indenizações cabíveis forem superiores ao valor de pagamento eventualmente devido pela Administração ao contratado, além da perda desse valor, a diferença será descontada da garantia prestada ou será cobrada judicialmente.
- 13.11. A aplicação das sanções previstas no item 12.2 não exclui, em hipótese alguma, a obrigação de reparação integral do dano causado à Administração Pública.
- 13.12. Na aplicação da sanção prevista no inciso II do item 12.2. deste termo, será facultada a defesa do interessado no prazo de 15 (quinze) dias úteis, contado da data de sua intimação.
- 13.13. A aplicação das sanções previstas nos incisos III e IV do item 12.2. requererá a instauração de processo de responsabilização, a ser conduzido por comissão composta de 2 (dois) ou mais servidores, que avaliará fatos e circunstâncias conhecidos e intimará o contratado para, no prazo de 15 (quinze) dias úteis, contado da data de intimação, apresentar defesa escrita e especificar as provas que pretenda produzir.

14. CLÁUSULA DÉCIMA QUARTA – EXTINÇÃO

- 14.1. O PRESENTE TERMO DE CONTRATO PODERÁ SER EXTINTO:
 - I - não cumprimento ou cumprimento irregular de cláusulas contratuais, de especificações, de projetos ou de prazos;
 - II - desatendimento das determinações regulares emitidas pela autoridade designada para acompanhar e fiscalizar sua execução ou por autoridade superior;
 - III - alteração social ou modificação da finalidade ou da estrutura da empresa que restrinja sua capacidade de concluir o contrato;
 - IV - decretação de falência ou de insolvência civil, dissolução da sociedade ou falecimento do contratado;
 - V - caso fortuito ou força maior, regularmente comprovados, impeditivos da execução do contrato;
 - VI - razões de interesse público, justificadas pela autoridade máxima do órgão ou da entidade contratante;
- 14.2. O contratado terá direito à extinção do contrato nas seguintes hipóteses:
 - I - supressão, por parte da Administração, de serviços que acarrete modificação do valor inicial do contrato além do limite permitido no art. 125 da Lei 14.133/2021;
 - II - suspensão de execução do contrato, por ordem escrita da Administração, por prazo superior a 3 (três) meses;
 - III - repetidas suspensões que totalizem 90 (noventa) dias úteis, independentemente do pagamento obrigatório de indenização pelas sucessivas e contratualmente imprevisas desmobilizações e mobilizações e outras previstas;



- IV - atraso superior a 2 (dois) meses, contado da emissão da nota fiscal, dos pagamentos ou de parcelas de pagamentos devidos pela Administração por despesas de obras, serviços ou fornecimentos;
- V - não liberação pela Administração, nos prazos contratuais, de área, local ou objeto, para execução de obra, serviço ou fornecimento, e de fontes de materiais naturais especificadas no projeto, inclusive devido a atraso ou descumprimento das obrigações atribuídas pelo contrato à Administração relacionadas a desapropriação, a desocupação de áreas públicas ou a licenciamento ambiental.
- 14.3. As hipóteses de extinção a que se referem os incisos II, III e IV do item 13.2 observarão as seguintes disposições:
- I - não serão admitidas em caso de calamidade pública, de grave perturbação da ordem interna ou de guerra, bem como quando decorrerem de ato ou fato que o contratado tenha praticado, do qual tenha participado ou para o qual tenha contribuído;
- II - assegurarão ao contratado o direito de optar pela suspensão do cumprimento das obrigações assumidas até a normalização da situação, admitido o restabelecimento do equilíbrio econômico-financeiro do contrato, na forma da alínea “d” do inciso II do caput do art. 124 da Lei 14.133/2021.
- 14.4. A extinção do contrato poderá ser:
- I - determinada por ato unilateral e escrito da Administração, exceto no caso de descumprimento decorrente de sua própria conduta;
- II - consensual, por acordo entre as partes, por conciliação, por mediação ou por comitê de resolução de disputas, desde que haja interesse da Administração;
- III - determinada por decisão arbitral, em decorrência de cláusula compromissória ou compromisso arbitral, ou por decisão judicial.
- 14.5. A extinção determinada por ato unilateral da Administração e a extinção consensual deverão ser precedidas de autorização escrita e fundamentada da autoridade competente e reduzidas a termo no respectivo processo.
- 14.6. Quando a extinção decorrer de culpa exclusiva da Administração, o contratado será ressarcido pelos prejuízos regularmente comprovados que houver sofrido e terá direito a:
- I - devolução da garantia;
- II - pagamentos devidos pela execução do contrato até a data de extinção;
- III - pagamento do custo da desmobilização.
- 14.7. A extinção determinada por ato unilateral da Administração poderá acarretar, sem prejuízo das sanções previstas na Lei, as seguintes consequências:
- I - assunção imediata do objeto do contrato, no estado e local em que se encontrar, por ato próprio da Administração;
- II - ocupação e utilização do local, das instalações, dos equipamentos, do produtos e do pessoal empregados na execução do contrato e necessários à sua continuidade;
- III - execução da garantia contratual para:
- a) ressarcimento da Administração Pública por prejuízos decorrentes da não execução;
- b) pagamento de verbas trabalhistas, fundiárias e previdenciárias, quando cabível;
- c) pagamento das multas devidas à Administração Pública;



d) exigência da assunção da execução e da conclusão do objeto do contrato pela seguradora, quando cabível;

IV - retenção dos créditos decorrentes do contrato até o limite dos prejuízos causados à Administração Pública e das multas aplicadas.

14.8. A aplicação das medidas previstas nos incisos I e II deste item ficará a critério da Administração, que poderá dar continuidade à obra ou ao serviço por execução direta ou indireta.

14.9. Na hipótese do inciso II deste item, o ato deverá ser precedido de autorização expressa da autoridade competente.

15. CLÁUSULA DÉCIMA QUINTA – ALTERAÇÕES

15.1. Eventuais alterações no contrato devem ser realizadas através de termo aditivo nas hipóteses previstas no art. 124 da Lei 14.133/2021 e serão regulados pelas mesmas condições do contrato resultante da licitação, aplicando-se aos preços base da CONTRATANTE, um redutor, no mesmo percentual encontrado entre o valor global da proposta vencedora e o preço base incluso neste edital.

15.2. A CONTRATANTE, como parte contratante, gestora e fiscalizadora deste contrato, também ficará responsável pela abertura dos processos de aditivos e solicitações de acréscimos e supressões, se houver, do instrumento contratual, inserindo todos os elementos técnicos e jurídicos exigidos por Lei e encaminhando os autos do processo para a secretaria CONTRATANTE para análise, mediante verificação da sua viabilidade técnica e jurídica, dos TERMOS ADITIVOS, sendo posteriormente, conforme o caso, assinado por ambas as contratantes, observado o disposto no art. 124 da Lei Federal nº 14.133/2021.

16. CLÁUSULA DÉCIMA SEXTA - DOS CASOS OMISSOS

16.1. Os casos omissos serão decididos pela CONTRATANTE, segundo as disposições contidas na Lei nº 14.133/2021 e demais normas de licitações e contratos administrativos e, subsidiariamente, segundo as normas e princípios gerais dos contratos.

17. CLÁUSULA DÉCIMA SÉTIMA – VEDAÇÕES

17.1. É VEDADO À CONTRATADA:

17.1.1. Caucionar ou utilizar este Termo de Contrato para qualquer operação financeira;

17.2. Interromper a execução contratual sob alegação de inadimplemento por parte da CONTRATANTE, salvo nos casos previstos em lei.

18. CLÁUSULA DÉCIMA OITAVA – PUBLICAÇÃO

18.1. Incumbirá à CONTRATANTE providenciar a publicação deste instrumento, por extrato, no Diário Oficial, de acordo com o previsto na Lei nº 14.133/2021, Lei Municipal nº 2015 e Decreto Municipal 119/2024.



19. CLÁUSULA DÉCIMA NONA – FORO

- 19.1. Fica eleito o Foro da Comarca de Coremas, Estado da Paraíba, para dirimir os litígios que decorrerem da execução deste Termo de Contrato que não possam ser compostos pela conciliação, conforme art. 92, §1º da Lei nº 14.133/2021.

Para firmeza e validade do pactuado, o presente Termo de Contrato foi lavrado em 02 (duas) vias de igual teor, que, depois de lido e achado em ordem, vai assinado pelos contraentes.

....., DE DE 2024.

Responsável legal da CONTRATANTE

Responsável legal da CONTRATADA



ANEXO IV – PROJETOS E PLANILHAS

PROJETO BÁSICO

1. DO OBJETO

- 1.1. O objeto: **CONTRATAÇÃO DE UMA EMPRESA ESPECIALIZADA PARA CONSTRUÇÃO DE 01 (UM) CENTRO ESPECIALIZADO EM ATENÇÃO À SAÚDE MENTAL PARA ATENDER ÀS NECESSIDADES DA SECRETARIA MUNICIPAL DE SAÚDE EM COREMAS/PB**

2. JUSTIFICATIVA DA CONTRATAÇÃO

A construção de um Centro Especializado em Atenção à Saúde Mental em Coremas/PB se torna uma necessidade imperiosa quando consideramos a crescente demanda por serviços de saúde mental especializados, particularmente para a população com transtornos do neurodesenvolvimento. Este centro seria dedicado ao atendimento e tratamento de condições como Transtorno do Espectro Autista (TEA), Transtorno do Déficit de Atenção com Hiperatividade (TDHA), Síndrome de Down, Dislexia e outras condições relacionadas, oferecendo suporte especializado e contínuo às pessoas afetadas.

Estatísticas recentes destacam a importância desse investimento. O Transtorno do Espectro Autista, por exemplo, tem uma prevalência estimada de 1 a 2% no Brasil, o que equivale a milhares de crianças e adultos que podem precisar de atendimento especializado. O TDHA afeta aproximadamente 5% das crianças e adolescentes globalmente, e a Dislexia compromete cerca de 5 a 10% da população, enquanto a Síndrome de Down tem uma prevalência de 1 em cada 700 nascimentos. Esses números evidenciam a demanda significativa por serviços adequados e acessíveis para uma parcela importante da população.

A construção de um Centro Especializado em Atenção à Saúde Mental em Coremas/PB também está em consonância com os direitos assegurados pela Constituição Federal de 1988 e a legislação correlata. A Constituição Brasileira garante o direito à saúde para todos os cidadãos, estabelecendo que o Estado deve promover políticas e serviços para a proteção da saúde mental. Além disso, a Lei Brasileira de Inclusão (Lei nº 13.146/2015) assegura direitos específicos para pessoas com deficiência, incluindo o acesso a cuidados especializados e serviços de saúde adaptados às suas necessidades. O Estatuto da Criança e do Adolescente (ECA) reforça a necessidade de garantir atendimento adequado para crianças e adolescentes com necessidades especiais. A Lei nº 12.764/2012, que trata da Política Nacional de Proteção dos Direitos da Pessoa com Transtorno do Espectro Autista, enfatiza a importância de um atendimento integral e especializado para pessoas com TEA, evidenciando a necessidade de centros dedicados ao tratamento desses transtornos.

Além de cumprir com os direitos constitucionais e legais, um centro especializado em Coremas/PB atenderia a uma necessidade crítica de saúde pública, proporcionando diagnóstico precoce, tratamento adequado e suporte contínuo. Este centro promoveria a integração de equipes multidisciplinares, oferecendo serviços de psicologia, psiquiatria, terapia ocupacional, fonoaudiologia e outras áreas relevantes, essenciais para um tratamento holístico e eficaz. A criação desse centro também contribuiria para a inclusão social e a melhoria da qualidade de vida das pessoas com transtornos do neurodesenvolvimento, garantindo que recebam o cuidado e o apoio necessários para alcançar seu pleno potencial.



Em síntese, a construção de um Centro Especializado em Atenção à Saúde Mental em Coremas/PB não apenas atenderia a uma necessidade premente da comunidade, mas também estaria alinhada com os princípios e direitos garantidos pela Constituição e legislação brasileira. Este investimento representa um passo fundamental para a promoção da saúde mental e a inclusão de pessoas com transtornos do neurodesenvolvimento na sociedade.

3. FORMA, PRAZO E LOCAL

- 3.1. Os serviços serão executados conforme discriminado abaixo:
- 3.1.1. A execução da **CONSTRUÇÃO DE 01 (UM) CENTRO ESPECIALIZADO EM ATENÇÃO À SAÚDE MENTAL PARA ATENDER ÀS NECESSIDADES DA SECRETARIA MUNICIPAL DE SAÚDE EM COREMAS/PB**, em atendimento à Secretaria Municipal de Saúde será conforme projetos, memorial descritivo, especificações técnicas, planilha orçamentária e cronograma físico-financeiro.
 - 3.1.2. A CONTRATADA deverá executar o serviço utilizando-se dos materiais, equipamentos, ferramentas e utensílios necessários à perfeita execução contratual.
 - 3.1.3. A obra será executada conforme cronograma, memorial descritivo, planilha orçamentária, cronograma físico-financeiro, devendo os mesmos estar concluídos em **até 07 (sete) meses**, contados a partir da data de recebimento da Ordem de Serviço.
 - 3.1.4. Para o cumprimento do prazo estabelecido, os serviços deverão ser executados durante o horário normal do expediente comercial, aos finais de semana, feriados e eventualmente no período noturno, sem ônus para o Município de Coremas/PB.
 - 3.1.5. O prazo máximo para o início dos serviços fica fixado em **até 05 (cinco) dias corridos** contados a partir da data de recebimento da Ordem de Serviço expedida pela Prefeitura Municipal de Coremas/PB.
 - 3.1.6. A fiscalização fornecerá à CONTRATADA, junto com a Ordem de Serviço, todos os elementos indispensáveis ao início da obra.
 - 3.1.7. A CONTRATADA, julgando insuficientes os elementos fornecidos, deverá solicitar por escrito, explicações e novos dados, dentro do prazo de **até 03 (três) dias úteis**, contados do recebimento dos elementos da fiscalização. Nesse caso, o prazo de execução será contado a partir da data de recebimento dos esclarecimentos solicitados, sob os mesmos impedirem o início dos serviços.
 - 3.1.8. Os atrasos na execução, tanto nos prazos parciais como nos prazos de início e conclusão, somente serão justificáveis quando decorrerem de casos fortuitos ou de força maior, conforme a Lei 14.133/2021 e disposições contidas no Código Civil.
 - 3.1.9. Durante a execução dos serviços, se houver necessidade de modificação do projeto para adaptações justificadas, a CONTRATADA manterá os mesmos preços e condições do Contrato original.



- 3.1.10. O CONTRATANTE poderá exigir a substituição de empregados da CONTRATADA, no interesse do cumprimento do Contrato, cabendo o ônus à CONTRATADA.
- 3.1.11. Deverá ser apresentado relatório fotográfico de todas as etapas de execução dos serviços e os mesmos apresentados junto a cada medição.
- 3.1.12. **ADMINISTRAÇÃO DO LOCAL**
 - 3.1.12.1. O trabalho será obrigatoriamente dirigido e acompanhado por Engenheiro Civil, que terá que comparecer no mínimo 40 horas por mês durante a execução da obra, podendo a pedido da Fiscalização ser convocado em qualquer data e horário desde que avisado com antecedência. O engenheiro deverá fazer todas as comunicações entre a Fiscalização e Construtora. Será obrigatória também a presença no canteiro de obras de um mestre-de-obras com experiência comprovada.
 - 3.1.12.2. Em conformidade com o CREA-PB e Resolução 1.094/2017, do CONFEA, que dispõe sobre a obrigatoriedade de adoção do Livro de Ordem de obras e serviços de Engenharia e Agronomia, registro das ocorrências é de responsabilidade do responsável técnico e demais profissionais intervenientes na obra ou serviço, o preenchimento deverá seguir as modelo e diretrizes presentes na referida resolução e estar presente e atualizado no canteiro de obra.
 - 3.1.12.3. A obra e serviços do CEASM serão executados na Rua Zilda Nitão Diniz, SN, Geraldo Virgulino, 58.770-000, Coremas/PB.
- 3.2. A CONTRATADA deverá utilizar máquinas e equipamentos adequados para a execução dos serviços de acordo com a especificação/memorial descritivo dos serviços a serem executados.
- 3.3. A LICITANTE deverá, no ato da sua proposta, fornecer relação da equipe técnica adequada e disponível para execução da obra, bem como a qualificação dos membros da equipe mínima a seguir relacionada:
 - a) 01 (um) Encarregado Geral de obra civil, com experiência em trabalhos na especialidade;
 - b) 01 (um) Engenheiro Civil ou Arquiteto ou Urbanista com experiência em trabalhos na especialidade.
 - 3.3.1. A relação supra referida deverá estar acompanhada de declaração escrita de cada um dos membros da equipe técnica mínima, autorizando sua inclusão na equipe e comprometendo-se a participar efetivamente dos trabalhos, caso o objeto da licitação venha a ser contratado com a licitante. As equipes técnicas mencionadas deverão estar sempre disponíveis para qualquer fase da obra.
- 3.4. Após a execução de cada etapa dos serviços, a CONTRATADA deverá expedir o Termo Parcial de Medição, devidamente atestado e aprovado pelo Fiscal do Contrato e pelo representante da Prefeitura Municipal de Coremas/PB.
- 3.5. Aplicam-se à execução da obra a ser CONTRATADA as normas da ABNT – Associação Brasileira de Normas Técnicas.



3.6. O Regime de Execução da presente contratação deverá ser processado por **PREÇO GLOBAL** e os pagamentos realizados de acordo com o avanço físico da obra e conforme as etapas.

3.6.1. O regime de execução se justifica, uma vez que, o pagamento será realizado de acordo com as medições realizadas pelo Fiscal Técnico do Contrato, conforme previsão do § 9º do art. 46 da Lei 14.133/2021.

4. DA MEDIÇÃO DOS SERVIÇOS E CRITÉRIOS DE RECEBIMENTO DO OBJETO

4.1. DA MEDIÇÃO DOS SERVIÇOS

4.1.1. A medição dos trabalhos realizados será feita de acordo com o disposto no Cronograma Físico-Financeiro pela fiscalização da CONTRATANTE, devendo os quantitativos dos serviços a ser lançados no respectivo Boletim de Medição.

4.1.2. Cada medição abrangerá o período que vai do primeiro ao último dia de cada mês.

4.1.3. A primeira e a última medição poderão ter períodos menores, visando adaptá-las a cronologia mensal, sendo que a primeira medição compreenderá o período que vai da data da emissão da primeira Ordem de Serviço até o último dia do mesmo mês.

4.1.4. Ao término dos trabalhos, a CONTRATANTE emitirá a correspondente medição final.

4.1.5. As medições deverão evidenciar os quantitativos realizados por obra e discriminar os locais.

4.1.6. A CONTRATADA, através de representante credenciado, poderá acompanhar a elaboração da medição.

4.1.6.1. Na hipótese de não concordar com os quantitativos medidos, a CONTRATADA apresentará por escrito, em até **05 (cinco) dias úteis**, contados da data de emissão do Boletim, os motivos de sua contestação, para análise e decisão por parte da fiscalização.

4.1.6.2. Essa contestação não impedirá a emissão da Nota Fiscal/Fatura que esteja de acordo com os valores indicados no Boletim de Medição e aprovados pelas partes.

4.1.6.3. A ausência de contestação por parte da CONTRATADA no prazo estipulado será considerada como anuência, ficando prejudicada qualquer reivindicação posterior.

4.2. CRITÉRIOS DE RECEBIMENTO DO OBJETO

4.2.1. Os serviços serão recebidos:

4.2.1.1. O recebimento do objeto dar-se-á **provisoriamente**, assim que a obra for concluída em conformidade de qualidade, especificações constantes no referido projeto básico.

4.2.1.2. O recebimento do objeto dar-se-á **definitivamente** no prazo de até **30 (trinta) dias úteis** após a conclusão e recebimento provisório, dos serviços, uma vez verificada a sua execução satisfatória, mediante termo de recebimento definitivo, ou recibo, firmado pelo Gestor do Contrato.



- 4.3. Havendo rejeição dos serviços, no todo ou em parte, a CONTRATADA deverá refazê-los no prazo estabelecido pela Administração, observando as condições estabelecidas para a prestação.
- 4.4. Na impossibilidade de serem refeitos os serviços rejeitados, ou na hipótese de não serem os mesmos executados, o valor respectivo será descontado da importância devida à CONTRATADA, sem prejuízo da aplicação das sanções cabíveis.
- 4.5. Em caso de irregularidade não sanada pela CONTRATADA, a CONTRATANTE reduzirá a termo os fatos ocorridos para aplicação de sanções.

5. PROCEDIMENTOS DE GESTÃO E FISCALIZAÇÃO DO CONTRATO

- 5.1. Conforme imposição do art. 4º do Anexo VI do Decreto Municipal 116/2023, os servidores a seguir são indicados para nomeação como:
 - 5.1.1. Gestor do Contrato: **Arthur Andrade Dantas Vidal**, matrícula 2662, Assessor Jurídico.
 - 5.1.2. Fiscal Administrativo do Contrato: **Vitor Vinicius Formiga Barros Nitão Diniz**, matrícula 2660, Assessor Especial.
 - 5.1.3. Fiscal Técnico da Obra: **Allam Pereira de Moura**, Engenheiro Civil, CREA/CONFEA 110487152-1.
- 5.2. Compete ao **Gestor do Contrato** acima identificada exercer a administração do contrato, com atribuições voltadas para o controle das questões documentais da contratação, quais sejam, verificar se os recursos estão sendo empenhados conforme as respectivas dotações orçamentárias, acompanhar o prazo de vigência do contrato, verificar a necessidade e possibilidade da renovação/prorrogação, bem como estudar a viabilidade de realização de reequilíbrio econômico-financeiro e da celebração dos respectivos termos aditivos, etc.
- 5.3. Compete ao **Fiscal Administrativo do Contrato** acima identificado, exercer a parte burocrática da contratação, como o recebimento de documentos inerentes ao objeto, Notas Fiscais, conferência e acompanhamento dos documentos fiscais atualizados do prestador, atesto dos documentos fiscais, informações sobre a mudança de endereço da empresa prestadora, bem como, da mudança de preposto durante a vigência do contrato, elaboração das solicitações de empenhamento e encaminhamento das mesmas contendo todas as informações necessárias, juntamente com os documentos devidamente atestados e assinados para o pagamento da despesa, alterações e correções necessárias para o pagamento da Nota Fiscal.
- 5.4. O **Fiscal da Obra** anotar em registro próprio todas as ocorrências relacionadas com a execução do contrato, indicando dia, mês e ano, bem como o nome dos funcionários eventualmente envolvidos, determinando o que for necessário à regularização das faltas ou defeitos observados e encaminhando os apontamentos à autoridade competente para as providências cabíveis.

6. REALIZAÇÃO DE VISITA TÉCNICA

- 6.1. Para o correto dimensionamento e elaboração de sua proposta, o licitante poderá realizar vistoria no local de execução dos serviços, acompanhado pelo servidor: Allam Pereira de Moura, Engenheiro Civil, CREA/CONFEA 110487152-1, designado para esse fim, de segunda à sexta-feira, das 8:00 horas às 12:00 horas, devendo o agendamento



ser efetuado previamente por e-mail: **engenhariaprefeituradecoremas@gmail.com**. Durante a visita devem ser esclarecidas quaisquer dúvidas referentes à planilha orçamentária base, especificações e projetos.

- 6.2. A visita técnica será facultativa. Em substituição à visita técnica, exige a declaração do licitante de que está ciente das condições de execução dos serviços, nos termos do art. 67, VI, da Lei 14.133/2021. A visita deverá ser realizada por intermédio de representante legal da licitante que assinará a Declaração, conforme modelo disponibilizado no instrumento convocatório, a qual deverá constar nos documentos de habilitação – DECLARAÇÃO DE VISITA AO LOCAL DA OBRA – quando anexados na plataforma eletrônica.
 - 6.2.1. As empresas que não visitarem os locais de prestação dos serviços não poderão, em hipótese alguma e em nenhum tempo, alegar desconhecimento em relação aos serviços para a elaboração de sua proposta comercial em decorrência de sua ausência na referida visita.
 - 6.2.2. É de responsabilidade da licitante a ocorrência de eventuais prejuízos em virtude de sua omissão na verificação dos locais de prestação dos serviços.
- 6.3. O prazo para vistoria iniciar-se-á no **1º (Primeiro) dia útil** seguinte ao da publicação do Edital, estendendo-se até o **4º (Quarto) dia útil** anterior à data prevista para abertura da sessão pública.
- 6.4. Para a vistoria, o licitante, ou o seu representante, deverá estar devidamente identificado.

7. DAS GARANTIAS

7.1. DA GARANTIA DA PROPOSTA

- 7.1.1. Será exigida a prestação de Garantia Contratual no importe de 1% (um por cento) do valor estimado para a contratação, cujo valor é referente ao(s) lote(s) que desejar participar, optando por uma das modalidades previstas nos incisos I, II e III, do parágrafo 1º do Artigo 96, da Lei nº 14.133/2021.
- 7.1.2. A garantia de proposta será devolvida aos licitantes no prazo de 10 (dez) dias úteis, contado da assinatura do contrato ou da data em que for declarada fracassada a licitação.
- 7.1.3. Implicará execução do valor integral da garantia de proposta a recusa em assinar o contrato ou a não apresentação dos documentos para a contratação.
- 7.1.4. O não atendimento do disposto no item 5.1 ensejará a desclassificação do licitante.
- 7.1.5. Caso seja fornecido seguro garantia ou fiança bancária para garantia de participação na licitação, qualquer um deles deverá ser válido por pelo menos 30 (trinta) dias além da validade da proposta e revalidado na mesma condição pelas prorrogações que porventura houver.
- 7.1.6. Quando a garantia for realizada através de seguro-garantia, a mesma deverá ser emitida por instituição devidamente autorizada pela Superintendência de Seguros Privados-SUSEP e quando se tratar de fiança bancária junto ao Banco Central do Brasil, conforme dispõe o Acórdão TCU n.º 498/2011 - plenário.



7.2. DA GARANTIA DOS SERVIÇOS

- 7.2.1. A CONTRATADA deverá comprometer-se a prestar a garantia mínima estabelecida nas especificações técnicas de cada serviço constante do Projeto Básico.
- 7.2.2. O início do período de garantia dar-se-á na data de emissão do Termo de Recebimento Definitivo dos serviços.
- 7.2.3. O prazo de garantia será de **05 (cinco) anos**, contados a partir da data de emissão do Termo de Recebimento Definitivo das obras e serviços;
- 7.2.4. Durante o período determinado de garantia a CONTRATADA deverá atender as chamadas para assistência técnica/reparação dos serviços num prazo máximo de **48 (quarenta e oito) horas**, a partir da comunicação ao responsável da CONTRATADA, excetuando-se os casos de emergência, que deverão ser atendidos de imediato;
- 7.2.5. As hipóteses de exclusão da garantia são as seguintes:
 - 7.2.5.1. Os danos provocados por imperícia ou negligência dos usuários;
- 7.2.6. A movimentação dos materiais utilizados na composição do serviço entre unidades da CONTRATANTE efetuado com recursos próprios **NÃO** exclui a garantia.
 - 7.2.6.1. É de responsabilidade da CONTRATADA o ônus da prova da causa/origem das falhas/imperfeições.
- 7.2.7. Aplicam-se subsidiariamente ao Contrato Administrativo as cláusulas estabelecidas no Código de Defesa do Consumidor – CDC, Lei nº 8.078 de 11 de setembro de 1990.
- 7.2.8. A CONTRATADA será responsável por efetuar a qualquer tempo e sem ônus para a CONTRATANTE, a substituição dos materiais objetos deste Projeto Básico, quando os mesmos apresentarem defeitos/imperfeições ou divergências em relação às especificações exigidas.
- 7.2.9. A reparação dos materiais, caso seja necessária, deverá ser efetivada em até **05 (cinco) dias úteis** no máximo, contados da comunicação realizada pela CONTRATANTE.

7.3. DA GARANTIA CONTRATUAL

- 7.3.1. Será exigida a prestação de Garantia Contratual no importe de **5% (cinco por cento)** do valor global do Contrato, optando por uma das modalidades previstas no parágrafo 1º do art. 96, da Lei nº 14.133/2021.
- 7.3.2. O prazo de validade da garantia será contado a partir da data de início da vigência do contrato, e deverá estender-se por mais **90 (noventa) dias** corridos após a data da conclusão dos serviços.
- 7.3.3. Nas contratações de obras e serviços de engenharia, será exigida garantia adicional do licitante vencedor cuja proposta for inferior a 85% (oitenta e cinco por cento) do valor orçado pela Administração, equivalente à diferença entre este último e o valor da proposta, sem prejuízo das demais garantias exigíveis de acordo com o art. 59 § 5º da lei 14.133/2021.



- 7.3.4. A caução de garantia de execução do Contrato tem por objetivo oferecer garantia ao CONTRATANTE quanto ao fiel cumprimento, pela CONTRATADA, de todas as obrigações direta ou indiretamente vinculadas ao Contrato.
- 7.3.5. A caução do Contrato deverá ser efetuada e apresentada ao CONTRATANTE, na Tesouraria da Prefeitura Municipal de Coremas/PB, no prazo de **48 (quarenta e oito) horas**, antes da data de emissão da Ordem de Serviço, sob pena de ser o Contrato nulo de pleno direito, devendo a CONTRATADA ser convocada para esse fim com antecedência mínima de 05 (cinco) dias úteis.
- 7.3.6. Ocorrendo aumento no valor contratual por acréscimo de serviços, de acordo com a Lei, a CONTRATADA deverá proceder ao reforço da caução inicial no mesmo percentual estabelecido.
- 7.3.7. A garantia prestada pela CONTRATADA será liberada ou restituída após emissão do atestado de recebimento da obra.

8. DOCUMENTAÇÃO

- 8.1. Habilitação jurídica, regularidade fiscal e trabalhista e qualificação econômico-financeira, a ser definidos no edital.

9. QUALIFICAÇÃO TÉCNICA OPERACIONAL

- 9.1. Para atendimento da **QUALIFICAÇÃO TÉCNICO-OPERACIONAL, será(ão) exigido(s) atestado(s) de capacidade técnico-operacional, que comprove(m) que o licitante tenha executado** para o órgão ou entidade da administração pública direta ou indireta, federal, estadual, municipal ou do Distrito Federal, ou ainda, para empresas privadas.
 - 9.1.1. A comprovação de aptidão será feita por atestados fornecidos por pessoa jurídica de direito público ou privado, comprovando que o licitante tenha realizado a contento, serviço com característica similar, equivalente ou superior ao exigido. Os atestados deverão conter:
 - 9.1.1.1. Nome empresarial e dados de identificação da instituição emitente, preferencialmente Pessoa Jurídica, ou Pessoa Física (CPF, CNPJ, endereço, telefone, fax, etc.);
 - 9.1.1.2. **Local e data de emissão;**
 - 9.1.1.3. Nome, cargo, telefone, fax, e-mail e a assinatura do responsável pela veracidade das informações;
 - 9.1.1.4. Comprovação de capacidade de prestação de serviços, nos mesmos moldes e características definidas para o objeto da licitação;
 - 9.1.1.5. Período de prestação de serviço;

10. QUALIFICAÇÃO TÉCNICA PROFISSIONAL

- 10.1. Para atendimento à **QUALIFICAÇÃO TÉCNICO-PROFISSIONAL**, será exigida a comprovação de o licitante possuir **em seu corpo técnico**, na data prevista para entrega da proposta, **profissional(is) de nível superior ou outro(s) reconhecido(s) pelo CREA/CAU, detentor(es) de atestado(s) de responsabilidade técnica, devidamente registrado(s) no CREA/CAU** da região onde os serviços foram



- executados, **acompanhado(s) da(s) respectiva(s) certidão(ões) de Acervo Técnico – CAT**, expedida(s) por este(s) Conselho(s), que comprove(m) ter o(s) profissional(is) executado para órgão ou entidade da administração pública direta ou indireta, federal, estadual, municipal ou do Distrito Federal, ou ainda, para empresa privada.
- 10.2. Comprovação de aptidão para desempenho de atividade pertinente e compatível com as características e quantidades do objeto da licitação, através da apresentação de atestados de desempenho anterior, fornecidos por pessoa jurídica de direito público ou privado, comprobatório da capacidade técnica para atendimento ao objeto da presente licitação, devidamente registrados no CREA/CAU. Os atestados deverão conter:
- 10.2.1. Nome empresarial e dados de identificação da instituição emitente (CNPJ, endereço, telefone, fax);
- 10.2.2. Local e data de emissão;
- 10.2.3. Nome, cargo, telefone, fax, e-mail e a assinatura do responsável pela veracidade das informações.
- 10.3. Comprovação do licitante possuir em seu quadro permanente, na data prevista para entrega da proposta, profissional de nível superior, com formação em engenharia civil e/ou engenharia sanitária, ou outro devidamente reconhecido pelo CREA/CAU, detentor de atestado de responsabilidade técnica por execução de obra ou serviço de características semelhantes ao objeto licitado.
- 10.4. A comprovação de vínculo profissional se fará com a apresentação de cópia da Carteira de Trabalho (CTPS) em que conste o licitante como CONTRATANTE, ou do Contrato Social do licitante em que conste o profissional como sócio, ou do Contrato de Trabalho, em que conste o profissional como responsável técnico ou, ainda, de declaração de contratação futura do profissional detentor do atestado apresentado, desde que acompanhada de declaração de anuência do profissional.
- 10.5. O profissional aqui referido, indicado pela licitante para fins de comprovação da capacitação técnica, deverá assumir o compromisso de participar das obras e/ou serviços licitados, através de DECLARAÇÃO DE ANUÊNCIA DO PROFISSIONAL, admitida a substituição por profissionais de experiência equivalente ou superior, desde que aprovada pela CONTRATANTE.
- 10.6. No caso de dois ou mais licitantes apresentarem atestados de um mesmo profissional como responsável técnico, como comprovação de qualificação técnica, todos serão inabilitados.

11. QUALIFICAÇÃO ECONÔMICA-FINANCEIRA

- 11.1. Certidão negativa de falência, concordata expedida pelo distribuidor da sede da pessoa jurídica, ou de execução patrimonial, expedida pelo distribuidor do domicílio da pessoa física, emitida nos últimos **30 (trinta) dias corridos**, ou que esteja dentro do prazo de validade expresso na própria Certidão.

12. OBRIGAÇÕES DAS PARTES

- 12.1. OBRIGAÇÕES DA CONTRATANTE:
- 12.1.1. Efetuar o pagamento relativo ao objeto contratado efetivamente realizado, de acordo com as cláusulas do respectivo contrato ou equivalente.



- 12.1.2. Proporcionar ao Contratado todos os meios necessários para a fiel execução do objeto da presente contratação, nos termos do correspondente instrumento de ajuste.
- 12.1.3. Notificar o Contratado sobre qualquer irregularidade encontrada quanto à qualidade dos produtos ou serviços, exercendo a mais ampla e completa fiscalização, o que não exime o Contratado de suas responsabilidades pactuadas e preceitos legais.
- 12.1.4. Designar representante(s), denominado (s) GESTOR E FISCAL DO CONTRATO, com competência legal para promover o acompanhamento e a fiscalização do Contrato e dos respectivos serviços, sob os aspectos qualitativos e quantitativos, e o qual notificará à CONTRATADA sobre todas as ocorrências relacionadas com a sua execução, determinando o que for necessário à regularização das faltas, falhas, problemas ou defeitos observados;
- 12.1.5. Emitir termo de encerramento contratual, a partir do qual qualquer serviço/compra prestado, após sua assinatura pelas partes, não terá amparo contratual, não ficando a CONTRATANTE obrigada ou sujeita aos pagamentos que porventura venham a ser posteriormente pleiteados pela CONTRATADA.
- 12.1.6. Acompanhar, fiscalizar, conferir e avaliar a prestação dos serviços contratados e o exato cumprimento das cláusulas e demais condições contratuais, por intermédio do FISCAL DO CONTRATO, ao qual competirá fazer o acompanhamento da execução do Contrato, dirimindo e desembaraçando eventuais pendências, prestando todos os esclarecimentos solicitados pela CONTRATADA, bem como não permitindo a execução de e/ou ordenando que sejam refeitas quaisquer tarefas em desacordo com os termos acordados;
- 12.1.7. Notificar, por escrito, a CONTRATADA sobre qualquer falta ou irregularidade observada no curso da execução do objeto do Contrato e/ou sobre quaisquer falhas ou defeitos apresentados pelo equipamento ou instalações, prestando todos os esclarecimentos e informações necessários e interrompendo o uso do mesmo, se assim for recomendado, bem como fixar prazo para a devida solução do problema, caso já não haja previsão contratual a respeito;
- 12.1.8. Rejeitar os serviços executados em desacordo com as obrigações assumidas pela empresa CONTRATADA, exigindo sua correção imediata, ressalvados os casos fortuitos ou de força maior, devidamente justificado e aceito pela CONTRATANTE;
- 12.1.9. Efetuar, quando julgar necessário, inspeção com a finalidade de verificar a prestação dos serviços/fornecimento do bem e o atendimento das exigências contratuais;
- 12.1.10. A Prefeitura, através da autoridade competente ou por pessoa por ela designada, será o Gestor da Execução do contrato firmado com a licitante ganhadora, sendo de sua responsabilidade todos os atos decorrentes da execução do mesmo.



- 12.1.11. Atestar as faturas correspondentes, por intermédio de servidor competente, formalmente designado fiscal e Gestor do Contrato;
- 12.1.12. Verificar, antes de cada pagamento, a manutenção das condições de habilitação da contratada, bem como consulta online às certidões respectivas ao Cadastro nacional de Empresas Inidôneas e Suspensas (CEIS), Cadastro Nacional de Condenações Cíveis por Ato de improbidade Administrativa disponível no CNJ, Certidão Negativa de Inidôneos do TCU.
- 12.2. OBRIGAÇÕES DA CONTRATADA
- 12.2.1. A contratada deverá planejar, desenvolver, implantar e executar os serviços e obras objeto desse contrato de acordo com os requisitos e exigências estabelecidos no projeto básico, suas especificações técnicas e descritivas, além do que estabelece a licença ambiental e tudo o que mais contém o edital da licitação.
- 12.2.2. A contratada se responsabilizará pelo recolhimento de todos os tributos Federais, Estaduais e Municipais, presente ou futuros que, direta ou indiretamente incidam ou venham a incidir sobre o serviço/obra relacionado ao objeto contratual.
- 12.2.3. Manter, durante toda a execução do contrato, compatibilidade com as obrigações assumidas, todas as condições de habilitação e qualificação exigidas na licitação, conforme preceitua o inciso XVI do art. 92 da lei nº 14.133/2021.
- 12.2.4. Ficará a contratada com a responsabilidade de comunicar, imediatamente e por escrito, a Contratante, tão logo sejam do seu conhecimento, os procedimentos fiscais, ainda que de caráter interpretativo, os quais possam ter reflexos financeiros sobre o contrato.
- 12.2.5. Manter sempre à frente dos serviços, profissional devidamente habilitado na entidade profissional competente e pessoal adequado e disponível na quantidade necessária para execução das obras e serviços.
- 12.2.6. A mão-de-obra empregada pela contratada, na execução dos serviços, objeto do contrato, não terá nenhuma vinculação empregatícia com a Contratante, descabendo, portanto, imputação de qualquer obrigação social a esta, observando-se o disposto no art. 121, da lei nº 14.133/2021.
- 12.2.7. Todas as obrigações tributárias, fiscais, previdenciárias e/ ou sociais, bem como os danos e prejuízos que a qualquer título causar ao contratante e/ou a terceiros em decorrência da execução dos serviços objeto deste contrato, serão de inteira responsabilidade da CONTRATADA.
- 12.2.8. Dentro do prazo de prescrição estabelecido pela lei civil ou administrativa, a CONTRATADA deverá se responsabilizar e arcar com ônus de todas as reclamações e/ ou ações jurídicas decorrentes de ofensas ou danos causados ao direito de propriedade de terceiros, resultante da execução dos serviços.
- 12.2.9. Ao longo do desenvolvimento da obra, a contratante poderá alterar, reduzir e/ ou suprimir serviços, em comum acordo com a CONTRATADA, ou unilateralmente, obedecendo ao que dispões no art. 124 e seguintes, da Lei 14.133/2021.



- 12.2.10. Obedecer a todas as Normas Técnicas da ABNT vigentes e que venham a vigorar na execução os serviços, e fornecer, a qualquer época, os esclarecimentos e as informações técnicas que venham a ser solicitadas pela contratante, sobre o objeto do contrato a ser firmado.
- 12.2.11. A CONTRATADA é obrigada a reparar, corrigir, remover, reconstruir ou substituir, às suas expensas, no total ou em parte, o objeto do contrato em que se verificarem vícios, defeitos ou incorreções resultantes da execução ou de materiais empregados.
- 12.2.12. O contratado será responsável pelos danos causados diretamente à Administração ou a terceiros em razão da execução do contrato, e não excluirá nem reduzirá essa responsabilidade a fiscalização ou o acompanhamento pelo contratante, na forma do art. 120, da Lei nº 14.133/2021, e do art. 37, § 6º, da Constituição Federal.
- 12.2.13. Manter permanentemente no escritório da obra LIVRO DE OCORRÊNCIA, autenticado pela contratante, no qual a fiscalização e a licitante contratada anotarão todas e quaisquer ocorrências que mereçam registro, devendo ser entregue a contratante quando da medição final e entrega da obra.
- 12.2.14. Permitir e facilitar à fiscalização, a inspeção ao local das obras, em qualquer dia e hora devendo prestar os esclarecimentos solicitados.
- 12.2.15. A contratada deverá manter placas de sinalização e segurança em toda a obra, de acordo com os modelos disponíveis pela contratante.
- 12.2.16. A contratada deverá providenciar a inscrição da obra no cadastro nacional de obras, tendo em vista a instrução normativa RFB 2061, de 2021 e os Acórdãos 368/2010 – Segunda Câmara do TCU, Acórdão 758/2015 – Plenário do TCU e Acórdão 2044/2016 – Primeira Câmara do TCU.
- 12.2.17. Fica a contratada obrigada a providenciar a emissão das licenças ambientais de instalação e operação, nos termos do Inciso I, § 5º, art. 25 da lei nº 14.133/2021 c/c Resoluções Conama nº 237/1997, art. 52 e seguintes do Código Municipal do Meio Ambiente (LC nº 29/2002) e Manual de Obras do TCU, página 16.
- 12.2.18. A CONTRATADA deverá obter os alvarás de construção e demolição necessários à execução da obra licitada devendo agendar junto a Prefeitura Municipal vistoria com vistas à obtenção de habite-se para as obras em que tal licença seja exigível, conforme Manual TCU Obras Públicas – Recomendações Básicas para a contratação e fiscalização de obras e edificações públicas, p. 45.
- 12.2.19. Elaborar o plano de gerenciamento de resíduos da construção civil e demolição – PGRDC – Resolução CONAMA nº 307/2002.

13. CRITÉRIO DE ACEITABILIDADE DOS PREÇOS

13.1. MENOR PREÇO POR LOTE.

- 13.1.1. Justifica-se a adoção do critério “MENOR PREÇO POR LOTE”, uma vez que o objeto da licitação abrange itens de natureza semelhantes, não relacionados entre si, sendo que o desmembramento de seus itens resulta na melhor interação entre as diferentes fases de execução dos serviços, auferindo à



Administração, maior controle dos serviços a serem prestados, com vista a melhor atender o interesse público.

14. SANÇÕES APLICÁVEIS

- 14.1. O licitante ou o contratado será responsabilizado administrativamente pelas seguintes infrações:
- I - dar causa à inexecução parcial do contrato;
 - II - dar causa à inexecução parcial do contrato que cause grave dano à Administração, ao funcionamento dos serviços públicos ou ao interesse coletivo;
 - III - dar causa à inexecução total do contrato;
 - IV - deixar de entregar a documentação exigida para o certame;
 - V - não manter a proposta, salvo em decorrência de fato superveniente devidamente justificado;
 - VI - não celebrar o contrato ou não entregar a documentação exigida para a contratação, quando convocado dentro do prazo de validade de sua proposta;
 - VII - ensejar o retardamento da execução ou da entrega do objeto da licitação sem motivo justificado;
 - VIII - apresentar declaração ou documentação falsa exigida para o certame ou prestar declaração falsa durante a licitação ou a execução do contrato;
 - IX - fraudar a licitação ou praticar ato fraudulento na execução do contrato;
 - X - comportar-se de modo inidôneo ou cometer fraude de qualquer natureza;
 - XI - praticar atos ilícitos com vistas a frustrar os objetivos da licitação;
 - XII - praticar ato lesivo previsto no art. 5º da Lei nº 12.846, de 1º de agosto de 2013.
- 14.2. Serão aplicadas ao responsável pelas infrações administrativas previstas nesta Lei as seguintes sanções:
- I - advertência;
 - II - multa;
 - III - impedimento de licitar e contratar;
 - IV - declaração de inidoneidade para licitar ou contratar.
- 14.3. Na aplicação das sanções serão considerados:
- I - a natureza e a gravidade da infração cometida;
 - II - as peculiaridades do caso concreto;
 - III - as circunstâncias agravantes ou atenuantes;
 - IV - os danos que dela provierem para a Administração Pública;
 - V - a implantação ou o aperfeiçoamento de programa de integridade, conforme normas e orientações dos órgãos de controle.
- 14.4. A sanção prevista no inciso I do item 14.2, será aplicada exclusivamente pela infração administrativa prevista no inciso I do caput do art. 155 da Lei 14.133/2021, quando não se justificar a imposição de penalidade mais grave.
- 14.5. A sanção prevista no inciso II do item 14.2, calculada na forma do contrato, será de 15% (quinze por cento) do valor do contrato celebrado e será aplicada ao responsável por qualquer das infrações administrativas previstas no art. 155 da Lei 14.133/2021.
- 14.6. A sanção prevista no inciso III do item 14.2 deste termo será aplicada ao responsável pelas infrações administrativas previstas nos incisos II, III, IV, V, VI e VII do caput do art. 155 da Lei 14.133/2021, quando não se justificar a imposição de penalidade mais



- grave, e impedirá o responsável de licitar ou contratar no âmbito da Administração Pública direta e indireta da Prefeitura Municipal de Coremas, pelo prazo de 3 (três) anos.
- 14.7. A sanção prevista no inciso IV do item 14.2. deste termo será aplicada ao responsável pelas infrações administrativas previstas nos incisos VIII, IX, X, XI e XII do caput do art. 155 da Lei 14.133/2021, bem como pelas infrações administrativas previstas nos incisos II, III, IV, V, VI e VII do caput do referido artigo que justifiquem a imposição de penalidade mais grave que a sanção referida no item 14.6, e impedirá o responsável de licitar ou contratar no âmbito da Administração Pública direta e indireta de todos os entes federativos, pelo prazo mínimo de 3 (três) anos e máximo de 6 (seis) anos.
 - 14.8. A sanção estabelecida no inciso IV do item 14.2 deste termo será precedida de análise jurídica e observará as seguintes regras: I - quando aplicada por órgão do Poder Executivo, será de competência exclusiva do prefeito municipal.
 - 14.9. As sanções previstas nos incisos I, III e IV do item 14.2. deste termo, poderão ser aplicadas cumulativamente com a prevista no inciso II do mesmo item.
 - 14.10. Se a multa aplicada e as indenizações cabíveis forem superiores ao valor de pagamento eventualmente devido pela Administração ao contratado, além da perda desse valor, a diferença será descontada da garantia prestada ou será cobrada judicialmente.
 - 14.11. A aplicação das sanções previstas no item 14.2 não exclui, em hipótese alguma, a obrigação de reparação integral do dano causado à Administração Pública.
 - 14.12. Na aplicação da sanção prevista no inciso II do item 14.2. deste termo, será facultada a defesa do interessado no prazo de 15 (quinze) dias úteis, contado da data de sua intimação.
 - 14.13. A aplicação das sanções previstas nos incisos III e IV do item 14.2. requererá a instauração de processo de responsabilização, a ser conduzido por comissão composta de 2 (dois) ou mais servidores, que avaliará fatos e circunstâncias conhecidos e intimará o contratado para, no prazo de 15 (quinze) dias úteis, contado da data de intimação, apresentar defesa escrita e especificar as provas que pretenda produzir.

15. DAS MEDIÇÕES E PAGAMENTO

- 15.1. Os quantitativos de serviços efetivamente executados pela firma e aceitos pela fiscalização serão objeto de lançamentos no Boletim de Medição, que depois de conferido, será assinado pelo Engenheiro da Prefeitura e pelo responsável da contratada;
- 15.2. Os autos do processo de pagamento deverão ser encaminhados para a Prefeitura CONTRATANTE para providenciar, mediante verificação da sua viabilidade técnica e jurídica a Ordem de Pagamento.
- 15.3. As medições serão mensais com intervalo nunca inferior a 30 (trinta) dias corridos, excetuando-se as medições inicial e final. Os boletins de medições deverão ser realizados entre os dias 25 e 30 de cada mês, sendo os pagamentos efetuados num prazo máximo de 30 (trinta) dias, contados a partir da data final do adimplemento de cada parcela;



- 15.4. Ao requerer o pagamento da primeira medição, a contratada deverá apresentar o comprovante de que o contrato teve sua Anotação de Responsabilidade Técnica - ART efetuada no CREA ou CAU-PB, nos termos da Resolução nº 257 de 19/09/78 do CONFEA, sob pena do não recebimento da medição requerida;
- 15.5. A contratada fica obrigada a apresentar cópia autenticada da Guia de Recolhimento Prévio, das Contribuições Previdenciárias, incidentes sobre a remuneração dos segurados, incluída em Nota Fiscal ou Fatura, correspondente aos serviços executados, quando da quitação da referida Nota Fiscal ou Fatura, na forma prevista da Lei n.º 8.212/91, alterada pela Lei n.º 9.032/95 de 28.04.95, e regulamentos instituídos pelo Regime Geral de Previdência Social – RGPS, bem como as Certidões Negativas de Débitos com a RECEITA FEDERAL, com a RECEITA ESTADUAL, com a DÍVIDA ATIVA DA UNIÃO e com a RECEITA MUNICIPAL;
- 15.6. A contratada fica obrigada a apresentar no encerramento do contrato, quando da expedição do TERMO DE RECEBIMENTO DEFINITIVO da obra, CND - Certidão Negativa de Débito da respectiva obra;
- 15.7. A contratada fica obrigada a apresentar para liberação da última medição o “AS BUILT” da obra, ou seja, a contratada deverá apresentar o cadastro técnico e/ou projetos executivos que foram executados na obra.
- 15.8. Deverá ser mantido o programa de desembolso geral da obra, conforme cronograma específico apresentado pelo CONTRATADO quando do processo de Licitação que deu origem ao presente CONTRATO.
- 15.9. Se, com aprovação prévia, o cronograma de construção for modificado, excepcionalmente e nas hipóteses em que a lei assim permitir, a previsão de desembolso será revisada.
- 15.10. As medições e pagamentos também se encontram regulados no Termo Contratual.

16. PRAZO DE VIGÊNCIA DO CONTRATO

- 16.1. O contrato terá vigência de **12 (doze) meses**, contados a partir da assinatura, e poderá ser prorrogada, por igual período, desde que comprovado o preço vantajoso, conforme descrito no art. 111 da Lei nº 14.133/2021.

17. PRAZO DE EXECUÇÃO DA OBRA

- 17.1. O prazo de execução das obras será de até 07 (sete) meses, conforme cronograma fisco-financeiro.

18. DOCUMENTOS DO PROJETO BÁSICO

Integram o presente Projeto Básico, os documentos, conforme art. 6º, inciso XXV da Lei 14.133/2021.

IVOMERES ALEXANDRINO DA SILVA
Secretário Municipal de Saúde

ALLAM PEREIRA DE MOURA
Engenheiro Civil
CREA/CONFEA 110487152-1



FACHADA | 3D
ESCALA _____ 1|125



FACHADA | 3D

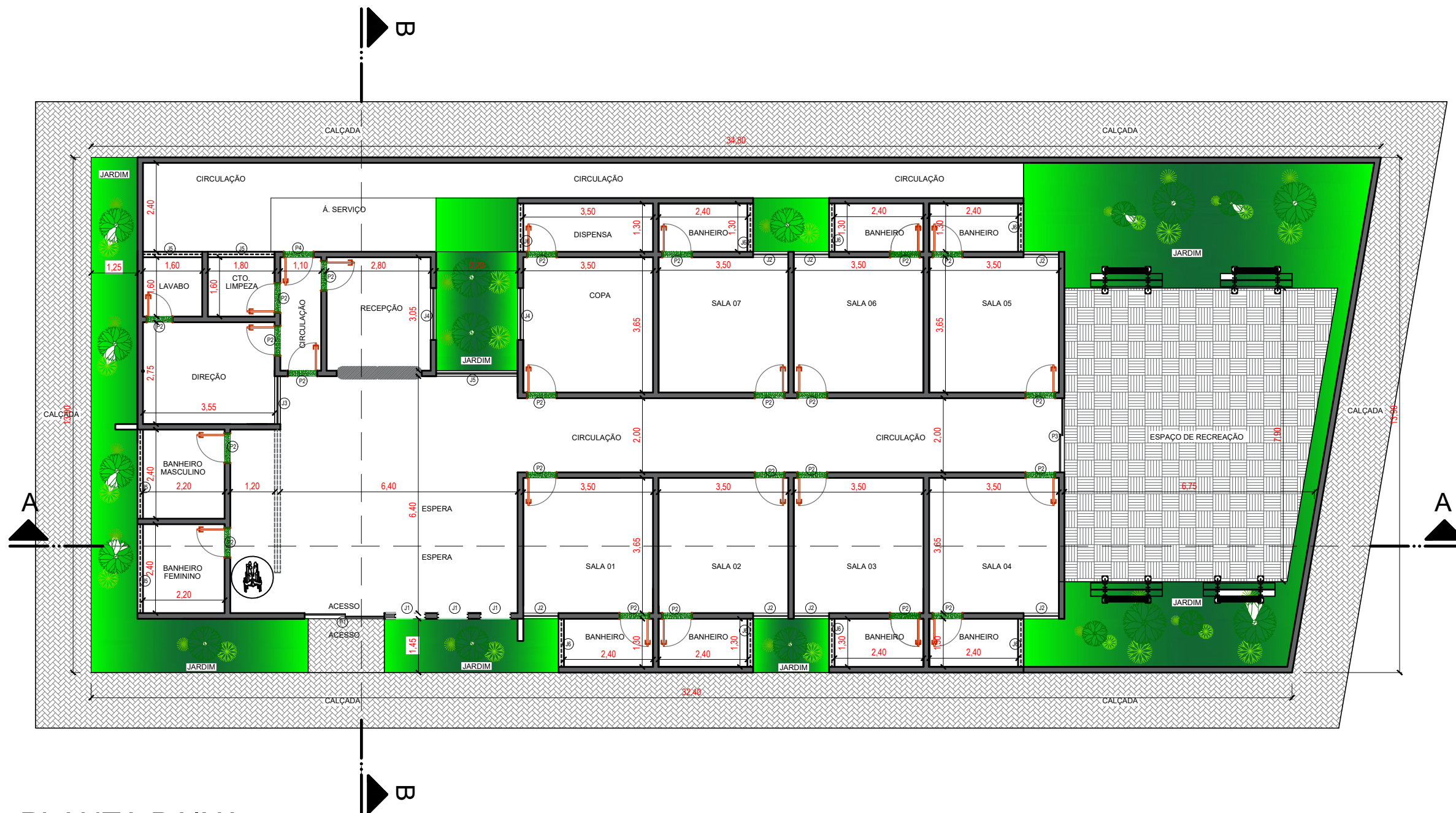
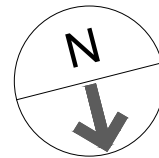


FACHADA | 3D

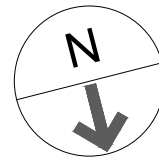
ESCALA _____ 1|125



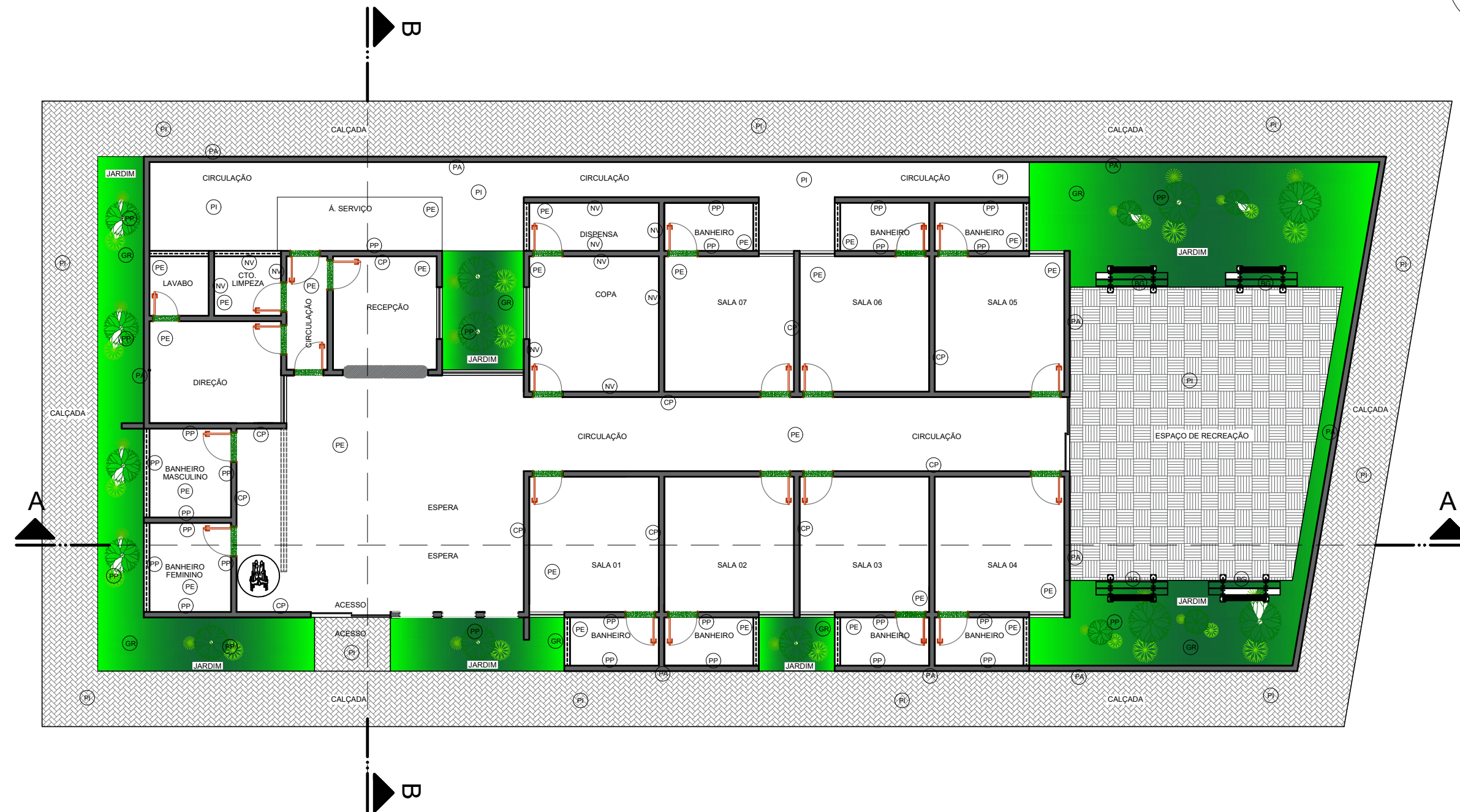
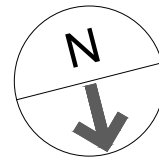
FACHADA | 3D
ESCALA ____ 1|125



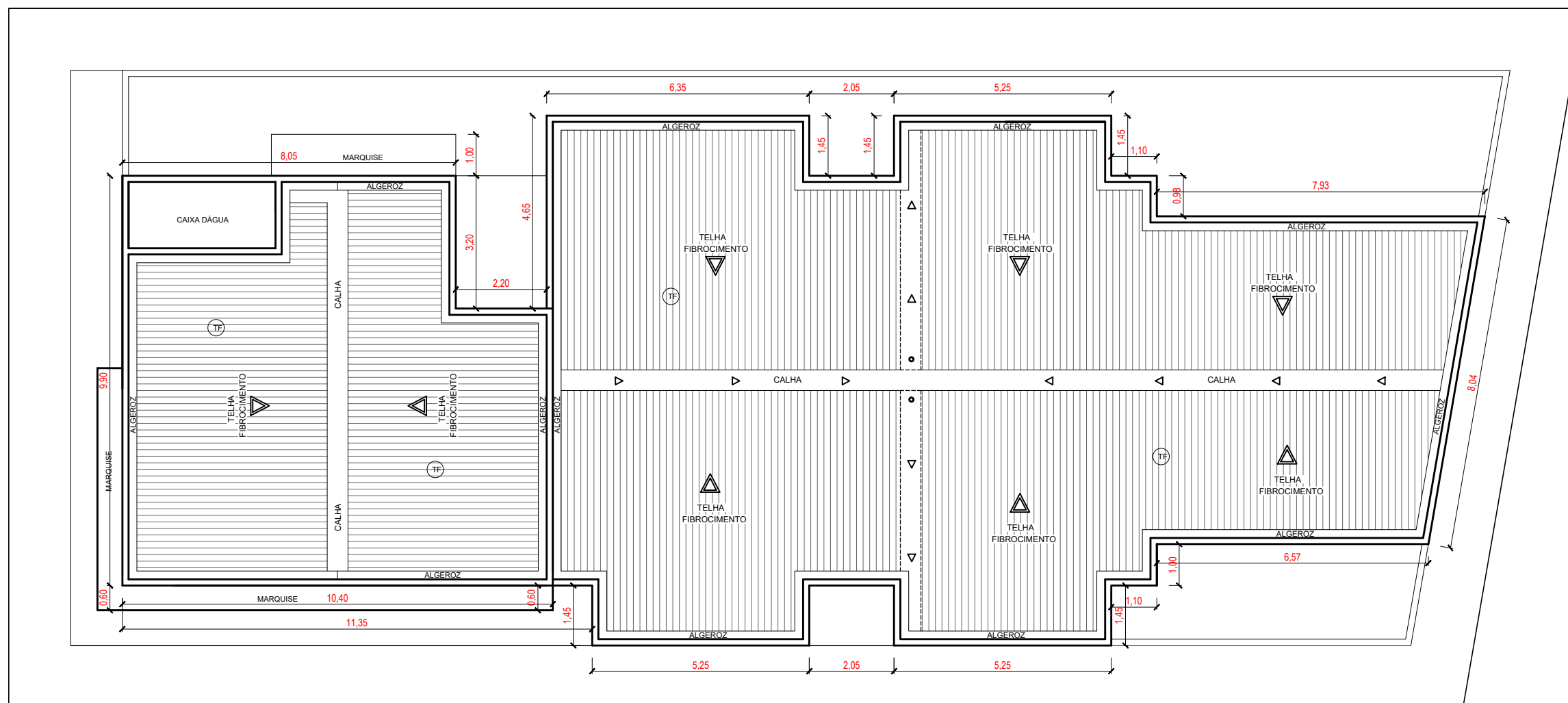
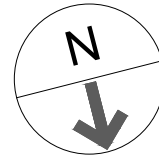
PLANTA BAIXA
ESCALA _____ 1|125



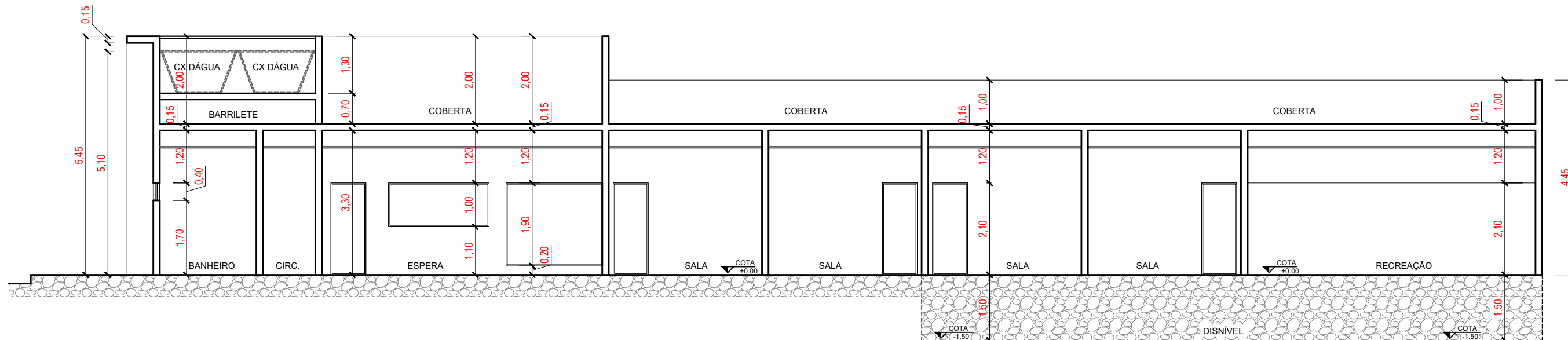
PLANTA BAIXA | LAYOUT
 ESCALA _____ 1|125



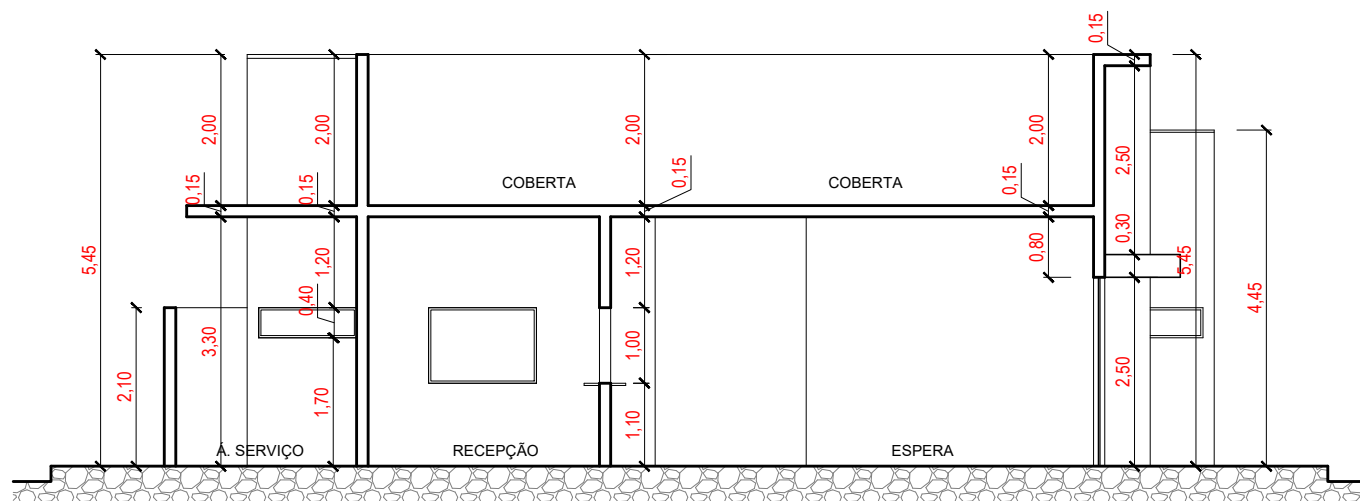
PLANTA BAIXA | LAYOUT
 ESCALA _____ 1|125



PLANTA DE COBERTA
ESCALA _____ 1|125



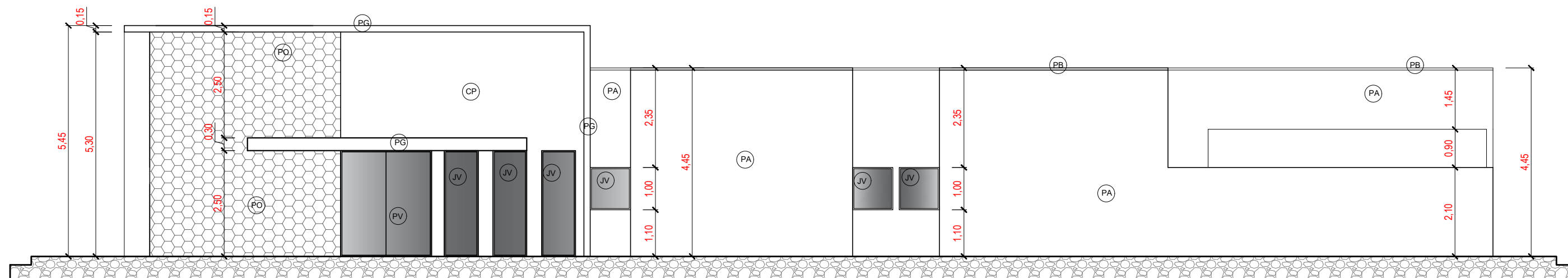
CORTE | AA
 ESCALA ___ 1|100



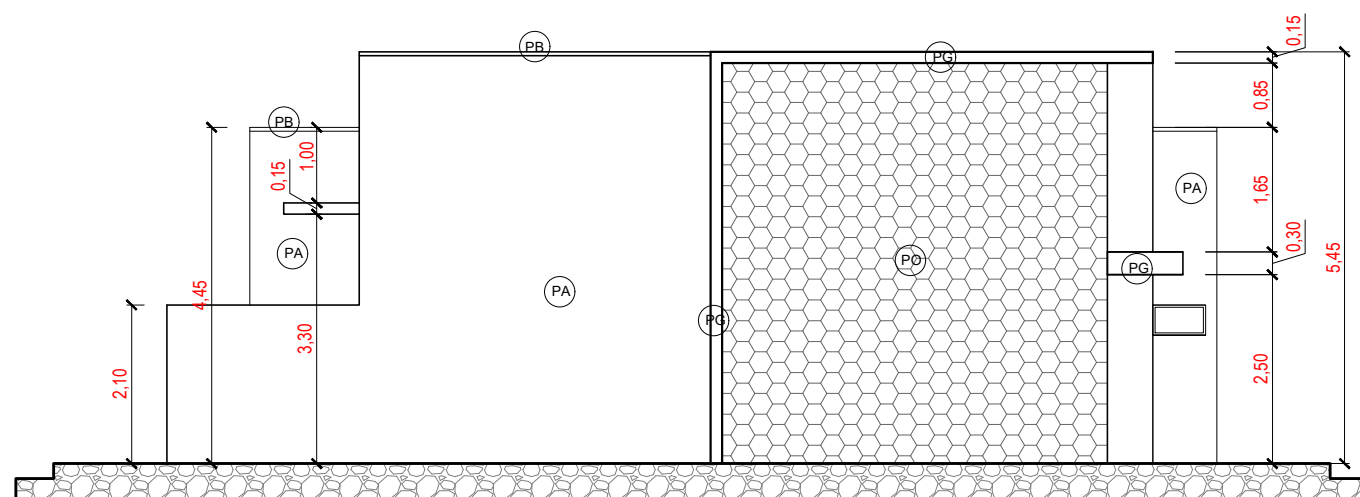
CORTE | BB
 ESCALA ___ 1|100

QUADRO DE ESQUADRIA

TIPO	DESCRIÇÃO	LARGURA	ALTURA	FOLHAS	PEITORIL	QUANT.:
P1	PORTA DE VIDRO LINHA SUPREMA	2.20	2.50	2	-	1
P2	PORTA DE MADEIRA	0.80	2.10	-	-	23
P3	PORTA DE VIDRO LINHA SUPREMA	2.00	2.10	2	-	1
P4	PORTA DE ALUMÍNIO	0.80	2.10	1	-	1
J1	JANELA DE VIDRO - BASCULANTE LINHA SUPREMA	0.80	2.50	2	-	3
J2	JANELA DE VIDRO - CORRER LINHA SUPREMA	1.10	1.00	2	1.10	7
J3	JANELA DE VIDRO - BASCULANTE LINHA SUPREMA	1.30	1.50	-	0.60	1
J4	JANELA DE VIDRO - CORRER LINHA SUPREMA	1.40	1.00	2	1.10	2
J5	JANELA DE VIDRO - BASCULANTE LINHA SUPREMA	1.50	0.40	-	1.70	4
J6	JANELA DE VIDRO - BASCULANTE LINHA SUPREMA	1.30	0.40	-	1.70	8



FACHADA FRONTAL
ESCALA 1|100



FACHADA LATERAL
ESCALA 1|100

ESPECIFICAÇÕES PISOS, REVESTIMENTOS E MATERIAIS

(PA)	PAREDE EM ALVENARIA EMASSADA COM TEXTURA E PINTADA NA COR BRANCO GELO
(PG)	PAREDE EM ALVENARIA EMASSADA E PINTADA NA COR VERDE CONCRETO
(CP)	PAREDE EM ALVENARIA EMASSADA E PINTADA NA COR BRANCO GELO
(PO)	PAREDE REVESTIDA EM PEDRA NATURAL
(PV)	PORTA EM VIDRO TEMPERADO 10 MM INCOLOR / MOLDURA EM ALUMINIO PRETO
(JV)	JANELA EM VIDRO TEMPERADO 8 MM INCOLOR / MOLDURA EM ALUMINIO PRETO
(NV)	PAREDE REVESTIDA EM PORCELANATO NEVADA ACETINADO 32 X 66 CM (MARCA ELIZABETH)
(PP)	PAREDE REVESTIDA EM PASTILHA CRISTAL BRANCO 5 X 10 CM (MARCA ELIZABETH)
(PE)	PISO REVESTIDO EM PORCELANATO RETIFICADO ELIZABETH (72 X 72 CM) BIANCO NATURAL ACETINADO
(PI)	PISO INTERTRAVADO NA COR CINZA (10 X 20 X 06 CM)
(CV)	PISO INTERTRAVADO NA COR VERMELHO (10 X 20 X 06 CM)
(TF)	COBERTA EM TELHA FIBROCIMENTO 06 MM
(BG)	BANCO EM ALVENARIA REVESTIDO EM PORCELANATO ESMALTADO HD ANTIQUE WOOD AMBER 25 X 101 CM (MARCA ELIZABETH) E GRANITO BRANCO CRISTAL
(PB)	PINGADEIRA EM CONCRETO
(PP)	VEGETAÇÃO DE PEQUENO PORTE
(GR)	GRAMA
(PC)	COBOGÓ EM CONCRETO



Memorial Descritivo E Especificações Técnicas

Construção do CEASM - Centro
Especializado De Atenção À Saúde Mental
- PB

Novembro - 2023

1. OBJETIVO

O memorial descritivo, como parte integrante de um projeto executivo, tem a finalidade de caracterizar criteriosamente todos os materiais e componentes envolvidos, bem como toda a sistemática construtiva utilizada. Tal documento relata e define integralmente o projeto executivo e suas particularidades.

Constam do presente memorial descritivo a descrição dos elementos constituintes do **projeto arquitetônico**, com suas respectivas sequências executivas e especificações. Constam também do Memorial a citação de leis, normas, decretos, regulamentos, portarias, códigos referentes à construção civil, emitidos por órgãos públicos federais, estaduais e municipais, ou por concessionárias de serviços públicos.

2. CARACTERIZAÇÃO DO MUNICÍPIO

2.1 Histórico

A região que hoje é ocupada pela cidade de Coremas foi, em seus primórdios, habitada pelos COREMBÊS (lábio inferior caído), nome de numerosa tribo, pertencente à nação Cariris, que ocupava parte do sertão oeste da Paraíba. Guerreiros valentes, resistiram bravamente aos colonizadores.

A pacificação entre os colonizadores e os índios que habitavam o município, deu-se graças ao esforço e temeridade, do Coronel Manoel de Araújo Carvalho, que vendo a impossibilidade de vencê-los pela violência e desejosos de cumprir as ordens emanadas do governador geral, D. João de Alencastro, num lance arriscado e de muita coragem, conseguiu, nos fins de século XVII, com a ajuda e apoio de três índios prisioneiros pertencentes àquela tribo, dos quais se fizera amigo, chegar a presença do cacique e assim ele negociou a paz honrosa entre ambas as partes.

Com esse fato real, obteve a pacificação da região do Piancó. Podendo a região daí em diante ser habitada com relativa segurança pelos fazendeiros colonizadores.

Os fundadores de Coremas, são os fazendeiros e comerciantes: João Soares Evangelista, Manoel Gonçalves Piranhas, Antônio Moreira de Oliveira e Antônio Lucas de Lacerda, em suas terras foram erguidas as primeiras casas na área onde hoje situa-se o núcleo urbano.

A cidade, sempre pertenceu ao município de Piancó, aparecendo extra-oficialmente em 1910 nos documentos municipais, já despontava com um total aproximado de 26 casas, muitas delas de taipas para moradias e um incipiente comércio. Oficialmente, surge em 1911, quando da divisão administrativa do Brasil, configurando com o nome de 'Curema' - distrito da cidade de Piancó.

Sua primeira feira organizada realizou-se em 19 de maio de 1919. O município teve sem dúvida, seu maior impulso populacional, com o início da construção do açude Estevam Marinho, em meados de 1936, ocasião em que veio residir um contingente considerável de pessoas empregadas na obra. Por falta de moradias para os trabalhadores da obra, foi construído um acampamento para o pessoal do DNOCS, com aproximadamente 100 casas residências, escritórios, grupo escolar, cinema, hospital e capela.

O pequeno povoado foi fundado com o nome de Boqueirão do Curema, em

virtude de sua localização onde o rio Piancó forma um boqueirão. Hoje, neste local, encontra-se erguida a barragem, represando as águas do maior açude da Paraíba e 3º do Brasil.

Gentílico: coremense

Formação Administrativa

Distrito criado com a denominação de Curema, pela lei municipal nº 17, de 07-01-1896, subordinado ao município de Piancó.

Em divisão administrativa referente ao ano de 1911, o distrito de Curema, figura no município de Piancó.

Assim permanecendo em divisões territoriais datadas de 31-12-1936 e 31-12-1937.

Pelo decreto-lei estadual nº 1010, de 30-03-1938, o distrito de Curema, passou a denominar-se simplesmente Boqueirão do Curema.

Pelo decreto-lei estadual nº 1164, de 15-11-1938, o distrito de Boqueirão do Curema, passou a denominar-se simplesmente Coremas.

No quadro fixado para vigorar no período de 1939-1943, o distrito de Coremas ex-Boqueirão do Curema figura no município de Piancó.

Assim permanecendo em divisão territorial datada de 01-07-1950.

Elevado à categoria de município com a denominação de Coremas, pela lei estadual nº 1005, de 30-12-1953, desmembrado de Piancó. Sede no antigo distrito de Coremas. Constituído do distrito sede. Instalado em 04-04-1954.

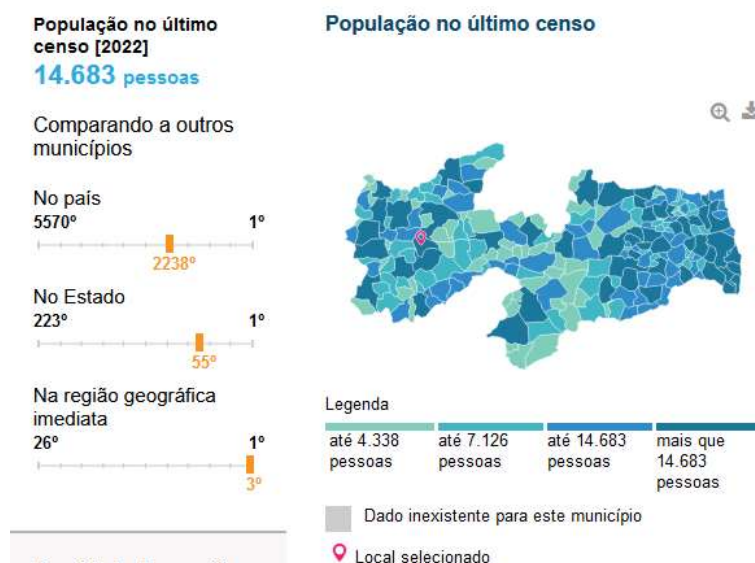
Em divisão territorial datada de 01-07-1960, o município é constituído do distrito sede.

Assim permanecendo em divisão territorial datada de 2007.

Alterações toponímicas distritais

Curema para Boqueirão do Curema alterado pelo decreto lei estadual nº 1010, de 30-03-1938. Boqueirão do Curema para simplesmente Coremas alterado pelo decreto lei estadual nº 1164, de 15-11-1938. **(Fonte: IBGE)**

3.1 Demografia





População do último censo [2022]	14.683 pessoas
Densidade demográfica [2010]	39,47 hab./km ²

(Fonte: IBGE)

3.2 Localização Geográfica

O município de Coremas, está localizado na região Oeste do Estado da Paraíba, limitando-se a Oeste com Aguiar, a Norte São José da Lagoa Tapada, a Nordeste Pombal e Cajazeirinhas, a Leste com Emas e ao Sul Piancó. Ocupa uma área de 461,2 km², inserida nas folhas Piancó (SB.24-Z-C-III), Itaporanga (SB.24-Z-C-II), Souza (SB.24-Z-A-V) e Pombal (SB.24-Z-A-VI), escala 1:100.000, editadas pelo MINTER/SUDENE em 1972. Os limites do município podem ser observados no Mapa de Recursos Minerais do Estado da Paraíba, na escala 1:500.000, resultante do convênio CPRM/CDRM, publicado em 2002. A sede municipal apresenta uma altitude de 220m e coordenadas geográficas de 37° 56' 45" longitude oeste e 07° 00' 50" de latitude sul.

3.3 Clima

Em termos climatológicos o município acha-se inserido no denominado "Polígono das Secas", constituindo um tipo semi-árido quente e seco, segundo a classificação de Köppen (1956). As temperaturas são elevadas durante o dia, amenizando a noite, com variações anuais dentro de um intervalo de 23 a 30° C, com ocasionais picos mais elevados, principalmente durante a estação seca. O regime pluviométrico, além de baixo é irregular com médias anuais de 882,3mm/ano, contendo valores mínimos e máximos de 342,7 e 1837,7 mm/ano respectivamente. No geral caracteriza-se pela presença de apenas 02 estações: a seca que constitui o verão, cujo clímax é de Setembro a Dezembro e a chuvosa denominada pelo sertanejo de inverno, restrito a um período de 3 a 4 meses por ano.

3.4 Aspectos Econômicos

Em 2021, o salário médio mensal era de 1.9 salários mínimos. A proporção de pessoas ocupadas em relação à população total era de 5.6%. Na comparação com os outros municípios do estado, ocupava as posições 20 de 223 e 205 de 223, respectivamente. Já na comparação com cidades do país todo, ficava na posição 2715 de 5570 e 5041 de 5570, respectivamente. Considerando domicílios com rendimentos mensais de até meio salário mínimo por pessoa, tinha 51.8% da população nessas condições, o que o colocava na posição 82 de 223 dentre as cidades do estado e na posição 1042 de 5570 dentre as cidades do Brasil.

3.5.1 Agricultura

Existe no município, uma atividade agrícola baseada no plantio de culturas de subsistência tradicionais, como o feijão, o arroz, o milho. O solo é considerado proveitoso, um tanto bom para a cultura agrícola. Encontram-se ainda os problemas dramáticos



relacionados com as irregularidades das chuvas, pois há anos bem chuvosos, intercalados com longas estiagens, causando reflexos direto na atividade agrícola local. Os agricultores não possuem capital (dinheiro) para investir no setor produtivo, e ainda mais, utilizam técnicas rudimentares no preparo da terra, como as queimadas, conhecidas por todos como "brocagens"; não fazem uso de fertilizantes químicos, nem de máquinas agrícolas modernas.

3.5.2 Hidrografia

É marcante a presença do rio Piancó na região, ele nasce na Serra Dona Inês, em Conceição, e banha inúmeros municípios, conhecido como o famoso Vale do Piancó, do qual Coremas faz parte. O rio Piancó recebe a contribuição dos seguintes rios ou riachos (seus afluentes): pela margem direita, o riacho da Oiticica, riacho Santana, Piancozinho, rio Gravatá e o rio Genipapo; pela margem esquerda, o rio Santa Maria, riacho da Chatinha e da Cachoeira.

3.5.3 Turismo

A primeira grande festa que se comemora na cidade é o carnaval (normalmente no mês de fevereiro), é uma paixão de todo brasileiro, e não poderia ser diferente aos coremenses. No início, as festividades foram realizadas na pracinha do DNOCS, com grande participação dos funcionários públicos ligados ao açude, e muitas outras pessoas vindas da cidade, principalmente os filhos de famílias influentes, muitos comerciantes, os profissionais liberais, os políticos, etc. Este local foi palco sagrado de inúmeras outras festas durante a década de 50, até os 70 (quando foi inaugurado o clube da cidade - ACRC em 1971). A cidade de Coremas sempre comemorou o carnaval de forma exultante e grandiosa, tanto que hoje é a maior dentre as realizadas no sertão paraibano, e ainda tem muito para crescer, na medida que a cidade toma consciência do imenso potencial turístico a desenvolver.

Atualmente Coremas está inserida no mapa estadual de turismo rural, com vários pontos a serem destacados como a Sangria do Açude Mãe D'água, Capela de Santa Terezinha, Parede do Açude Estevam Marinho, Praças Centrais, Rios e pequenas cachoeiras, trilhas na caatinga e muito mais.

3.5.4 Esporte

A área esportiva no município coremense está sendo bastante investida nos últimos anos. Na área urbana, por exemplo, existe o Ginásio Poliesportivo "O Pereirão", construído na gestão do ex-prefeito Edilson Pereira, e o Estádio Municipal "O Silvão". Entre os principais times de Coremas, encontramos:

- SOCIEDADE ESPORTIVA 4 DE ABRIL
- COREMAS ESPORTE CLUB
- CABO BRANCO ESPORTE CLUBE
- SANTA RITA ESPORTE CLUBE
- REAL MASTER F.C.

- DNOCS ESPORTE CLUBE

3. ESTUDOS PRELIMINARES E DIMENSIONAMENTO DO PROJETO

4.1 Estudos Preliminares

O estudo preliminar foi realizado para estabelecer e assegurar as diretrizes gerais visando garantir a viabilidade técnica/econômica e a solidez do investimento.

4.2 Espaços definidos e descrição dos ambientes

O projeto consiste na construção do CEASM - Centro Especializado De Atenção À Saúde Mental. O bloco a ser construído terá uma área de 467,04 m² e contará com sete salas com banheiros destinadas ao atendimento, área de serviços, recepção, centro de limpeza, lavabo, sala de direção com lavabo, e espaço de recreação.

4.3 Acessibilidade

Com base no artigo 80 do Decreto Federal N°5.296, de 2 de Dezembro de 2004, a acessibilidade é definida como “Condição para utilização, com segurança e autonomia, total ou assistida, dos espaços, mobiliários e equipamentos urbanos, das edificações, dos serviços de transporte e dos dispositivos, sistemas e meios de comunicação e informação, por pessoa portadora de deficiência ou com mobilidade reduzida”.

4.4 Vida útil do projeto

Sistema	Vida Útil mínima (anos)
Estrutura	≥ 50
Pisos Internos	≥13
Vedação vertical externa	≥ 40
Cobertura	≥ 20
Hidrossanitário	≥ 20

4.5 Considerações Gerais

4.5.1 FUNDAÇÕES

Neste item estão expostas algumas considerações sobre o sistema estrutural adotado, do tipo convencional composto de elementos estruturais em concreto armado. Para maiores informações sobre os materiais empregados, dimensionamentos e especificações deverá ser consultado o projeto executivo de estruturas.

Quanto a resistência do concreto adotada:

Estrutura	FCK (MPa)
Vigas	25 MPa
Pilares	25 MPa
Lajes	25 MPa
Sapatas	15 MPa

A escolha do tipo de fundação mais adequado para uma edificação é função das cargas da edificação e da profundidade da camada resistente do solo. O projeto padrão fornece as cargas da edificação, porém as resistências de cada tipo de solo serão diferentes para cada terreno.

Deverá ser adotada uma solução de fundações compatível com a intensidade das cargas, a capacidade de suporte do solo e a presença do nível d'água. Com base na combinação destas análises optar-se-á pelo tipo que tiver o menor custo e o menor prazo de execução.

- Sequência de execução

Fundações

Movimento de Terra:

Para levantamento dos volumes de terra a serem escavados e/ou aterrados, devem ser utilizadas as curvas de nível referentes aos projetos de implantação de cada edificação. A determinação dos volumes deverá ser realizada através de seções espaçadas entre si, tanto na direção vertical quanto horizontal. O volume de aterro deverá incluir os aterros necessários para a implantação da obra, bem como o aterro do caixão.

Lançamento do Concreto:

Antes do lançamento do concreto para confecção dos elementos de fundação, as cavas deverão estar limpas, isentas de quaisquer materiais que sejam nocivos ao concreto, tais como madeira, solo carreado por chuvas, etc. Em caso de existência de água nas valas da fundação, deverá haver total esgotamento, não sendo permitida sua concretagem antes dessa providência. O fundo da vala deverá ser recoberto com uma camada de brita de aproximadamente 3 cm e, posteriormente, com uma camada de concreto simples de pelo menos 5 cm. Em nenhuma hipótese os elementos serão concretados usando o solo diretamente como fôrma lateral.

Vigas

Para a execução de vigas de fundações (baldrame) deverão ser tomadas as

seguintes precauções: na execução das formas estas deverão estar limpas para a concretagem, e colocadas no local escavado de forma que haja facilidade na sua remoção. Não será admitida a utilização da lateral da escavação como delimitadora da concretagem das sapatas. Antes da concretagem, as formas deverão ser molhadas até a saturação. A concretagem deverá ser executada conforme os preceitos da norma pertinente. A cura deverá ser executada para se evitar a fissuração da peça estrutural.

Pilares

As formas dos pilares deverão ser aprumadas e escoradas apropriadamente, utilizando-se madeira de qualidade, sem a presença de desvios dimensionais, fendas, arqueamento, encurvamento, perfuração por insetos ou podridão. Antes da concretagem, as formas deverão ser molhadas até a saturação. . A concretagem deverá ser executada conforme os preceitos da norma pertinente. A cura deverá ser executada para se evitar a fissuração da peça estrutural.

Lajes

O escoramento das lajes deverá ser executado com escoras de madeira de primeira qualidade ou com escoras metálicas, sendo as últimas mais adequadas. As formas deverão ser molhadas até a saturação, antes da concretagem. Após a concretagem a cura deverá ser executada para se evitar a retração do concreto e fissuração da superfície. A desforma deverá seguir os procedimentos indicados em norma.

4.5.2 Paredes ou painéis de vedação

- Alvenaria de Blocos Cerâmicos

Caracterização e Dimensões do Material:

Tijolos cerâmicos de oito furos 39x19x9cm, de primeira qualidade, bem cozidos, leves, sonoros, duros, com as faces planas, cor uniforme. Estes poderão ser substituídos por tijolo de 19x19x9cm.

Algumas muretas serão com o tijolo de 19x19x9cm.

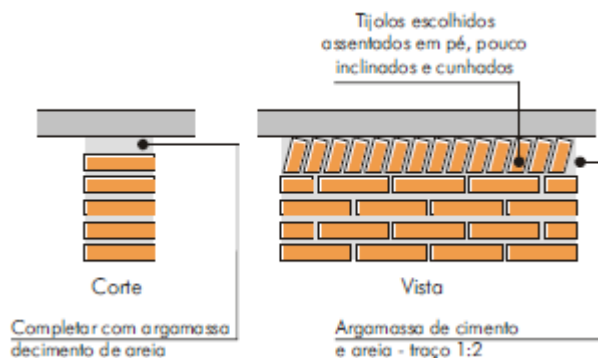
Seqüência de execução:

Deve-se começar a execução das paredes pelos cantos, assentado-se os blocos em amarração. Durante toda a execução, o nível e o prumo de cada fiada devem ser verificados. Os blocos devem ser assentados com argamassa de cimento, areia e vedalit e revestidas conforme especificações do projeto de arquitetura.

Conexões e interfaces com os demais elementos construtivos

O encontro da alvenaria com as vigas superiores (encunhamento) deve ser feito com tijolos cerâmicos maciços, levemente inclinados (conforme figura abaixo),

somente uma semana após a execução da alvenaria.



- Vergas e Contravergas em concreto

Características e Dimensões do Material:

As vergas serão de concreto, com 0,10m x 0,10m (altura e espessura), e comprimento variável, embutidas na alvenaria.

Seqüência de execução:

Estes elementos deverão ser embutidos na alvenaria, apresentando comprimento de 0,30 m mais longo em relação aos dois lados de cada vão. Caso, por exemplo, a janela possua 1,20m de largura, a verga e contra-verga terão comprimento de 1,80m.

Aplicação no Projeto e Referências com os Desenhos:

- Em todas as equadrias do projeto.

4.5.3 ACABAMENTOS/REVESTIMENTOS

Foram definidos para acabamento materiais padronizados, resistentes e de fácil aplicação. Antes da execução do revestimento, deve-se deixar transcorrer tempo suficiente para o assentamento da alvenaria (aproximadamente 7 dias) e constatar se as juntas estão completamente curadas. Em tempo de chuvas, o intervalo entre o térmico da alvenaria e o início do revestimento deve ser maior.

- Pintura Acrílica

Características e Dimensões do Material

As paredes externas receberão revestimento de pintura acrílica para fachadas sobre chapisco e massa única (emboço paulista), com acabamento fosco.

- Modelo de Referencia: tinta Suvinil Fachada Acrílico contra Microfissuras, ou equivalente, nas cores indicadas no item 4.7.1.3.

Seqüência de execução:

Ressalta-se a importância de teste das tubulações hidrossanitárias, antes de iniciado qualquer serviço de revestimento. Após esses testes, recomenda-se o enchimento dos rasgos feitos durante a execução das instalações, a limpeza da alvenaria, a remoção de eventuais saliências de argamassa das justas. As áreas a serem pintadas devem estar perfeitamente secas, afim de evitar a formação de bolhas.

Seqüência de execução

Ressalta-se a importância de teste das tubulações hidrossanitárias, antes de iniciado qualquer serviço de revestimento. Após esses testes, recomenda-se o enchimento dos rasgos feitos durante a execução das instalações, a limpeza da alvenaria, a remoção de eventuais saliências de argamassa das justas e o umedecimento da área a ser revestida.

Serão assentadas com argamassa industrial indicada para áreas externas, obedecendo rigorosamente a orientação do fabricante quanto à espessura das juntas, realizando o rejuntamento com rejunte epóxi, recomendado pelo fabricante.

Aplicação no Projeto:

- Fachada - Barrado inferior - até a altura de 0,50m do piso – Cor Azul Escuro
- Fachada - platibandas e empenas laterais – desde a linha inferior da laje até otopo do elemento - cor azul escuro.
- Fachada – Moldura das Janelas – uma fiada ao redor de toda a janela – cor vermelho.

➤ Áreas secas

Todas as paredes internas, devido a facilidade de limpeza e maior durabilidade, receberão revestimento cerâmico à altura de 1,20m, sendo o acabamento superior um friso horizontal (rodameio) de 0,10m de largura em madeira, onde serão fixados ganchos, quadros, pregos, etc.

Acima do friso de madeira, haverá pintura em tinta acrílica acetinada lavável sobre massa corrida PVA.

Aplicação no Projeto:

- Todas as paredes internas dos ambientes secos.

➤ Áreas molhadas

Com a finalidade de diferenciar os banheiros uns dos outros, mantendo a mesma especificação de cerâmica para todos, as paredes receberão faixa de cerâmica 5x15 cm nas cores vermelha (feminino) e azul (masculino), a 1,80 m do piso, conforme especificação de projeto arquitetônico. Abaixo dessa faixa, será aplicada cerâmica 30x40cm, e acima dela, pintura com tinta epóxi a base de água, acabamento acetinado, sobre massa acrílica PVA, conforme esquema de cores definida no projeto. Na falta de maiores detalhes busca-se consultar ao fiscal do contrato e verificar as planilhas

orçamentárias para substituição.

Pintura:

- As paredes (acima da faixa de cerâmica de 05x10cm até o teto) receberão revestimento de pintura acrílica sobre massa corrida, aplicada sobre o reboco desempenadofino, cor: BRANCO GELO.

- Modelo de referência: Tinta Suvinil Banheiros (epóxi a base de água), com acabamento acetinado, cor Branco Gelo, ou equivalente.

Seqüência de execução:

As cerâmicas serão assentadas com argamassa industrial indicada para áreas internas, obedecendo rigorosamente a orientação do fabricante quanto à espessura das juntas. A última demão de tinta deverá ser feita após a instalações das portas e divisórias quando da finalização dos ambientes.

Seqüência de execução:

O piso será revestido em cerâmica 50cmx50cm branco gelo PEI-05, assentada com argamassa industrial adequada para o assentamento de cerâmica e espaçadores plásticos em cruz de dimensão indicada pelo modelo referência. Será utilizado rejuntamento epóxi cinza platina com dimensão indicada pelo modelo referência.

Conexões e interfaces com os demais elementos construtivos:

As peças cerâmicas serão assentadas com argamassa industrial adequada para o assentamento de cerâmica, sobre contrapiso de concreto. O encontro com os fechamentos verticais revestidos com cerâmica.

➤ Tetos

Características e Dimensões do Material:

Teto em laje, com forro de gesso.
Cor natural (com acabamento selador acrílico).

➤ Louças

Visando facilitar a aquisição e futuras substituições das bacias sanitárias, das cubas e dos lavatórios, o projeto padrão adota todas as louças da na cor branca e nas quantidades e tamanhos descritos no projeto.

➤ Metais / Plásticos

Visando facilitar a aquisição e futuras substituições das torneiras, das válvulas de descarga e das cubas de inox, o projeto padrão sugere que todos os metais sejam de marcas difundidas em todo território nacional.

4.5.4 Instalações Elétricas

Para a alimentação dos equipamentos elétricos de uso geral foram previstas tomadas de força do tipo universal 2P+T. Todas as tomadas deverão ser conforme as normas NBR e possuir certificação de produto. Todas as tomadas e interruptores serão para instalação em caixa embutida 4x2.

Todos os circuitos de distribuição são acompanhados por condutores de proteção (terra) sempre de acordo com o projeto. Todos os quadros deverão ter o barramento de terra. Não poderá em nenhuma ocasião, conectar o condutor neutro e de proteção (terra) nos quadros de Distribuição de cargas geral ou terminal. Todos os condutores de proteção (terra) são isolados, no interior de eletrodutos, calhas ou outro conduto elétrico, os cabos e fios de proteção deverão ser isolados.

Os interruptores deverão ter as seguintes características nominais: 10A/250V e estarem de acordo com as normas brasileiras. Serão dos tipos simples, duplo, bipolar, triplo, paralelo.

Os eletrodutos quando aparentes na subestação serão de ferro galvanizado, quando embutidos ou enterrados serão de PVC rígido anti-chama, rosqueáveis e fixos às caixas com buchas e arruelas galvanizadas. Todos os eletrodutos internos, serão de PVC rígido anti-chama rosqueáveis, independentemente se são embutidos ou sobreposto. Quando sobreposto, o mesmo será fixa por abraçadeira copo.

Todos os materiais a serem empregados na execução dos serviços deverão ser de primeira qualidade, obedecendo às especificações, sob pena de impugnação dos mesmos pela Fiscalização. Deverão ser empregados, para melhor desenvolvimento dos serviços contratados, em conformidade com a realização dos mesmos, todo o equipamento e ferramental adequados. A Fiscalização poderá determinar a substituição dos equipamentos e ferramental julgados deficientes, cabendo à contratada providenciar a troca dos mesmos, sem prejuízo no prazo contratado.

4.5.5 Instalações hidráulicas e de esgoto

O abastecimento de água será feito a partir da rede pública, alimentando o reservatório e em seguida sendo distribuído. Adotou-se que as tubulações dos ramais e sub-ramais dos banheiros seriam de 25 mm. Para cada coluna de água fria das torneiras, foi prevista a instalação de um registro gaveta

NORMAS E ESPECIFICAÇÃO

Os documentos relacionados abaixo são citados no texto e contêm prescrições válidas para o presente memorial descritivo.

NBR 5626 – Instalações prediais de água fria;

NBR 8160 – Sistemas prediais de esgoto sanitário;

NBR-10884/89- Instalações prediais de águas pluviais;

Manual técnico Tigre: orientações técnicas sobre instalações hidráulicas prediais / Tigre S. A. – Joinville: Tigre, 2010.

Estimate of intense rainfall equation parameters for rainfall stations of the Paraíba State, Brazil. Campos, Alcinei Ribeiro. Silva, João Batista Lopes da. Santos, Glenio Guimarães. Ratke, Rafael Felipe. Aquino, Itauane Oliveira de. Disponível em <https://www.scielo.br/j/pat/a/TSYx7TkKrrmrPZLvxQR5vsR/?lang=en&format=pdf>

DIRETRIZES DE PROJETO

O projeto consiste na construção do CEASM - Centro Especializado De Atenção À Saúde Mental. O bloco a ser construído terá uma área de 467,04 m² e contará com sete salas com banheiros destinadas ao atendimento, área de serviços, recepção, centro de limpeza, lavabo, sala de direção com lavabo, e espaço de recreação.

O CEASM possuirá uma cobertura dividida em quatro águas e no meio de cada água da cobertura será instalada uma calha dimensionada conforme item 6.5.3. O abastecimento de água será feito por meio de 2 reservatórios novos a serem instalados sob a cobertura. As redes coletoras de esgoto e águas pluviais serão ligadas a rede já existente na CEASM, conforme consta em projetos em anexo.

EQUIPAMENTOS HIDRÁULICOS UTILIZADOS

4.1. Vasos Sanitários

Os vasos sanitários a serem implantados na edificação devem ser em material cerâmico branco da marca Celite ou similar, dotado de assento e tampa.

O sistema de descarga de todos os vasos a serem implantados será em bacia sanitária com caixa acoplada, pela facilidade de instalação e manutenção.

A seguir, tem-se a imagem ilustrativa do modelo dos vasos a serem instalados.



4.2 Torneiras utilizadas nos lavatórios

As torneiras a serem utilizadas nos lavatórios dos banheiros, deve ser do tipo automática da marca Docol ou similar com conexão igual a 25mm. Opta-se pela opção de torneira automática, para prevenir o desperdício de água.

A seguir, tem-se a imagem ilustrativa da torneira a ser utilizada.



4.3 Torneiras utilizadas nos Tanques de Lavar e Área Externa

As torneiras utilizadas nos tanques de lavar e na área externa da edificação, serão de registro fixadas em parede da marca deca ou similar com conexão igual a 25mm.

A seguir, tem-se a imagem ilustrativa da torneira a ser utilizada.



4.4 Chuveiros

Os chuveiros instalados na edificação serão do tipo elétrico com desviador manual com conexão igual a 25 mm da marca Decca ou similar. A especificação de voltagem e potência, deve seguir o dimensionado no projeto elétrico.

A seguir, tem-se a imagem ilustrativa do chuveiro a ser utilizado.



REDE DE ÁGUA FRIA

A rede de água fria do sistema hidrossanitário, é composta por toda a tubulação, conexões, registros, reservatórios e sistema de pressurização necessários para o perfeito funcionamento da rede hidráulica.

5.1 Sistema de Distribuição de água

5.1.1 Rede de alimentação

A rede de alimentação, consiste na rede que capta a água da rede pública da concessionária de abastecimento e conduz até os reservatórios da edificação.

Considerando que a pressão mínima na rede da concessionária é igual a 10 mca, tem-se que será possível utilizar um tubo com diâmetro igual a 25mm para o abastecimento dos reservatórios.

Para controlar a entrada de água nos reservatórios, será utilizado o sistema de bóia. Dessa forma, todas as vezes que o nível de água interno do reservatório abaixar, a bóia localizada na tubulação de entrada da caixa, permitirá o fluxo para recompor o nível do reservatório.

O hidrômetro de medição de consumo, fica localizado na lateral esquerda do centro, rente ao muro que faz frente à rua de localização. Todo o traçado da rede de alimentação com os diâmetros e conexões necessárias, está demonstrado no projeto hidrossanitário em anexo.

5.1.2 Rede de Extravasão/Limpeza

Será previsto sistema de c e limpeza para os reservatórios. A extravasão consiste em uma tubulação localizada no nível da bóia que serve para evitar transbordamentos em caso de falha da bóia. O fluxo da tubulação de extravasão, deverá permanecer livre.

O sistema de limpeza, consiste em uma tubulação localizada na parte inferior dos reservatórios que tem a função de remover a água decorrente das limpezas de manutenção dos reservatórios. Para impedir o fluxo de água no tubo de limpeza, será utilizado um registro de gaveta, conforme

demonstrado em projeto.

O diâmetro utilizado na rede de extravasão e limpeza, deverão ser maiores que os diâmetros de entrada da caixa. Dessa forma, no caso de transbordamento, garante-se que um volume de saída de água é maior que o de entrada. Para o presente projeto, será utilizado diâmetro igual a 32mm.

A rede de extravasão/limpeza será ligada até uma calha localizada próxima ao abrigo dos reservatórios. Com isso, garante-se que a água resultante de transbordamento e limpeza seja conduzida pela calha até o deságue pluvial. Todo o traçado da rede de extravasão e limpeza com os diâmetros e conexões necessárias, está demonstrado no projeto hidrossanitário em anexo.

5.1.3 Rede de distribuição

A rede de distribuição, tem a função de conduzir a água dos reservatórios até todos os pontos hidráulicos da edificação.

Para o presente projeto, serão considerados dois reservatórios com capacidade de 1000 litros cada, apoiados sobre estrutura a 55 cm acima da laje. O dimensionamento da rede de distribuição, encontra-se no item 5.3 do presente memorial. Todo o traçado da rede de distribuição com os diâmetros e conexões necessárias, está demonstrado no projeto hidrossanitário em anexo.

5.2 Características dos materiais utilizados

Toda a tubulação de água fria deverá ser feita em tubos de PVC rígido soldável marrom da marca TIGRE ou similar. Todos os tubos deverão ser fixos com braçadeiras, cintas ou tirantes metálicos em paredes, lajes ou vigas com parafusos. A distância entre os apoios deverá respeitar as recomendações dos fabricantes. Deve-se respeitar o traçado das tubulações indicados no projeto hidrossanitário. Nos pontos em que não é possível embutir as tubulações nas paredes pela impossibilidade de rompimento dos elementos estruturais existente (vigas), deve-se realizar a subida pelos cantos das paredes, conforme demonstrado no projeto. Deve-se realizar acabamento em gesso (pillar falso) nos pontos em que houver o cano aparente para garantir a proteção da tubulação e dar acabamento estético a edificação.

As conexões de água fria serão de PVC marrom soldável. Quando para saída de consumo, as conexões serão de PVC azul com rosca de latão. Os locais e diâmetros deverão seguir conforme previsto no projeto. Nos pontos em que existe mudança de diâmetro junto a conexão e não existir conexão comercial que atenda, deverá ser providenciado o uso de buchas de redução de diâmetro. Todas as conexões e as buchas de redução necessárias para a perfeita execução da rede hidráulica, estão contempladas no quantitativo de materiais no item 7.

As válvulas de descarga serão da marca DECA ou similar e serão instalados em todos os vasos sanitários (conforme indicado em projeto). Os mesmos terão como finalidade controlar o fluxo de água utilizado na descarga dos vasos sanitários.

Os registros de pressão ou gaveta deverão ser da marca DOCOL ou similar e serão instalados nos locais previstos no projeto. Os mesmos, terão a finalidade de fechar o fluxo de água para a manutenção da instalação. Quando os registros forem aparentes, deverão possuir canopla cromada para acabamento estético.

5.3 Dimensionamento da rede de distribuição

A seguir, tem-se os critérios utilizados no dimensionamento da rede hidráulica da edificação.

5.3.1 Reservatórios

Serão instalados 2 reservatórios de Polietileno da marca Fortlev ou similar com capacidade de 1000 litros cada para atender a área a ser expandida do CEASM. Os reservatórios serão interligados, conforme detalhado no projeto hidrossanitário.

5.3.2 Tubulação de água fria

Para o dimensionamento da tubulação de água fria, foi utilizado como ferramenta produtiva o método de cálculo de consumo máximo possível, visto que, é um método que garante mais eficiência e economicidade para esse tipo de edificação, resultando em tubulações com diâmetros menores e vazões inferiores e menor perda de carga ao longo da tubulação. A metodologia utilizada foi O

Consumo máximo provável.

- Cálculo dos Diâmetros

Para dimensionamento dos diâmetros da tubulação, foi utilizado o método dos pesos, conforme recomendação da NBR5626. Dessa forma, utiliza-se como referência a tabela a seguir.

Aparelho sanitário	Peça de utilização	Vazão de projeto L/s	Peso relativo	
Bacia sanitária	Caixa de descarga	0,15	0,30	
	Válvula de descarga	1,70	32	
Banheira	Misturador (água fria)	0,30	1,0	
Bebedouro	Registro de pressão	0,10	0,1	
Bidê	Misturador (água fria)	0,10	0,1	
Chuveiro ou ducha	Misturador (água fria)	0,20	0,4	
Chuveiro elétrico	Registro de pressão	0,10	0,1	
Lavadora de pratos ou de roupas	Registro de pressão	0,30	1,0	
Lavatório	Torneira ou misturador (água fria)	0,15	0,3	
Mictório cerâmico	com sifão integrado	Válvula de descarga	0,50	2,8
	sem sifão integrado	Caixa de descarga, registro de pressão ou Válvula de descarga para mictório	0,15	0,3
Mictório tipo calha	Caixa de descarga ou registro de pressão	0,15 por metro de calha	0,3	
Pia	Torneira ou misturador (água fria)	0,25	0,7	
	Torneira elétrica	0,10	0,1	
Tanque	Torneira	0,25	0,7	
Torneira de jardim ou lavagem em geral	Torneira	0,20	0,4	

Foi considerada como vazão de projeto das peças hidráulicas, a vazão indicada na tabela acima recomendada pela norma.

Dessa forma, deve-se somar o peso dos equipamentos hidráulicos que serão abastecidos pela tubulação que se deseja obter o diâmetro. Para relacionar o somatório dos pesos com os diâmetros a serem utilizados, utiliza-se o ábaco dos diâmetros disposta a seguir:

0	1,1	3,5	18	44	100	SOMA DOS PESOS
20 mm	25 mm	32 mm	40 mm	50 mm		Ø SOLDÁVEL (mm)
1/2"	3/4"	1"	1.1/4"	1.1/2"		Ø ROSCÁVEL (pol.)

- Dimensionamento das tubulações internas

Todas as tubulações foram dimensionadas seguindo o critério dos pesos demonstrado acima. O projeto hidrossanitário em anexo, possui a indicação do traçado e os diâmetros que devem ser adotados em cada trecho para a correta execução dos serviços.

5.3.3 Cálculo da pressão na rede e nos pontos hidráulicos

Segundo a NBR5626, a pressão dinâmica mínima nos pontos deve ser tal que garanta o perfeito funcionamento dos aparelhos, não devendo ser inferior a 1 m.c.a. Já a pressão máxima na rede, não deve ser superior a 40 m.c.a.

Para o presente projeto, será considerado que a pressão mínima de funcionamento não deve ser inferior aos valores demonstrados na tabela a seguir.

APARELHOS PRESSÃO MÍNIMA (M.C.A.)
VASO SANITÁRIO C/ VÁLVULA 1,5
LAVATÓRIO 1
CHUVEIRO 1
TANQUE DE LAVAR 1

Para o cálculo da pressão que chega até o ponto hidráulico de interesse, utiliza-se a seguinte relação.

$$P_{peça} = \text{nível geométrico} - \text{perda de carga}$$

Onde:

P_{peça}: Pressão na Peça Hidráulica;

Nível geométrico: Nível da tomada d'água – Nível da peça hidráulica;

Perda de carga: Perda de carga considerando tubulação e conexões hidráulicas;

Para o cálculo da perda de carga, utiliza-se a equação:

$$H: J \times L_t$$

Onde:

H: Perda de carga total no trecho;

J: Perda de carga unitária por metro de tubulação;

L_t: Comprimento equivalente do trecho;

Para a determinação do J, utiliza-se a equação de Hazen-Williams, determinada pela equação a seguir:

$$J = \frac{Q^{1,85}}{0,094 \times C^{1,85} \times D^{4,87}}$$

Onde:

Q: Vazão no trecho;

C: Coeficiente que depende do material (PVC: 140);

L_t: Comprimento equivalente do trecho (comprimento dos tubos + conexões);

Para determinar o comprimento equivalente das conexões, utiliza-se a tabela a seguir que relaciona as conexões hidráulicas com os diâmetros.

Le (m) de alguns acessórios em tubulações de PVC rígido

DIÂMETRO EXTERNO	Joelho 90°	Joelho 45°	Curva 90°	Curva 45°	Tee 90° Passagem Direta	Tee 90° Saída de Lado	Tee 90° Saída Bilateral	Entrada Normal	Entrada de Banda	Saída de Canalização	Válvula de pé a Oriva	Válvula de RETENÇÃO		Registro de Globo Aberto	Registro de Gaveta Aberto	Registro de Ângulo Aberto
												Tipo Leve	Tipo Pesado			
20 (1/2)	1,1	0,4	0,4	0,2	0,7	2,3	2,3	0,3	0,9	0,8	8,1	2,5	3,6	11,1	0,1	5,9
25 (3/4)	1,2	0,5	0,5	0,3	0,8	2,4	2,4	0,4	1,0	0,9	9,5	2,7	4,1	11,4	0,2	6,1
32 (1)	1,5	0,7	0,6	0,4	0,9	3,1	3,1	0,5	1,2	1,3	13,3	3,8	5,8	15,0	0,3	8,4
40 (1 1/4)	2,0	1,0	0,7	0,5	1,5	4,6	4,6	0,6	1,8	1,4	15,5	4,9	7,4	22,0	0,4	10,5
50 (1 1/2)	3,2	1,3	1,2	0,6	2,2	7,3	7,3	1,0	2,3	3,2	18,3	6,8	9,1	35,8	0,7	17,0
60 (2)	3,4	1,5	1,3	0,7	2,3	7,6	7,6	1,5	2,8	3,3	23,7	7,1	10,8	37,9	0,8	18,5
75 (2 1/2)	3,7	1,7	1,4	0,8	2,4	7,8	7,8	1,6	3,3	3,5	25,0	8,2	12,5	38,0	0,9	19,0
85 (3)	3,9	1,8	1,5	0,9	2,5	8,0	8,0	2,0	3,7	3,7	26,8	9,3	14,2	40,0	0,9	20,0
110 (4)	4,3	1,9	1,6	1,0	2,6	8,3	8,3	2,2	4,0	3,9	28,6	10,4	15,0	42,3	1,0	22,1
140 (5)	4,9	2,4	1,9	1,1	3,3	10,0	10,0	2,5	5,0	4,9	37,4	12,5	19,2	50,9	1,1	26,2
160 (6)	5,4	2,6	2,1	1,2	3,8	11,1	11,1	3,6	5,6	5,5	43,4	13,9	21,4	56,7	1,2	28,9

JEO/DEC-SD-283

Dessa forma, determina-se a pressão nas peças que atendam a mínima estabelecida.

REDE DE ESGOTAMENTO SANITÁRIO

A rede de esgotamento sanitária da área contará com 3 caixas de esgoto, ligadas entre si. O destino final da rede de esgoto, será a ligação junto a rede pública da CAGEPA localizada na Rua de instalação, que irá seguir para o tratamento adequado.

6.1. Características dos materiais utilizados

Os tubos utilizados para a condução do esgoto interno da edificação, serão de PVC branco soldável, e série "N" Normal os quais tem a finalidade de conduzir o esgoto até o ramal de ligação

junto a rede pública. Os locais, diâmetros, comprimentos e inclinações deverão seguir como previsto no projeto.

As conexões de esgoto serão de PVC branco soldável, e série “N” Normal os quais tem a finalidade de fazer a ligação entre tubos para conduzir o esgoto sanitário até o a ligação com a rede pública. Os locais, diâmetros e inclinações deverão seguir como previsto no projeto.

Todos os tubos deverão ser fixados com braçadeiras, cintas ou tirantes metálicos em paredes, lajes ou vigas com parafusos. A distância entre os apoios deverá respeitar as recomendações dos fabricantes.

Deverão ser instalados caixas sifonadas que atuarão como selos hídricos nos pontos indicados no projeto. A quantidade e características das caixas utilizadas, está demonstrado na lista de materiais e no projeto hidrossanitário. As caixas sifonadas utilizadas, também servirão como ralo para garantir o escoamento de água quando é realizado a lavagem dos pisos. Além da caixa sifonada, todos os pontos de coleta de esgoto de lavatórios, pias de cozinha e tanques possuirão sifão. Dessa forma, garante-se que o mau cheiro proveniente da decomposição da matéria orgânica presente no esgoto, não retorne pelos pontos de consumo.

6.2 Critérios de dimensionamento da rede sanitária

6.2.1 Dimensionamento dos ramais de esgoto

Para se realizar o dimensionamento dos ramais de esgoto, considera-se a quantidade de UHC e diâmetros mínimos determinados pela NBR8160. Com isso, deve-se considerar os dados da tabela a seguir.

Tabela 3 - Unidades de Hunter de contribuição dos aparelhos sanitários e diâmetro nominal mínimo dos ramais de descarga

Aparelho sanitário		Número de unidades de Hunter de contribuição	Diâmetro nominal mínimo do ramal de descarga <i>DN</i>
Bacia sanitária		6	100 ¹⁾
Banheira de residência		2	40
Bebedouro		0,5	40
Bidê		1	40
Chuveiro	De residência	2	40
	Coletivo	4	40
Lavatório	De residência	1	40
	De uso geral	2	40
Mictório	Válvula de descarga	6	75
	Caixa de descarga	5	50
	Descarga automática	2	40
	De calha	2 ²⁾	50
Pia de cozinha residencial		3	50
Pia de cozinha industrial	Preparação	3	50
	Lavagem de panelas	4	50
Tanque de lavar roupas		3	40
Máquina de lavar louças		2	50 ³⁾
Máquina de lavar roupas		3	50 ³⁾

¹⁾ O diâmetro nominal *DN* mínimo para o ramal de descarga de bacia sanitária pode ser reduzido para *DN* 75, caso justificado pelo cálculo de dimensionamento efetuado pelo método hidráulico apresentado no anexo B e somente depois da revisão da NBR 6452:1985 (aparelhos sanitários de material cerâmico), pela qual os fabricantes devem confeccionar variantes das bacias sanitárias com saída própria para ponto de esgoto de *DN* 75, sem necessidade de peça especial de adaptação.

²⁾ Por metro de calha - considerar como ramal de esgoto (ver tabela 5).

³⁾ Devem ser consideradas as recomendações dos fabricantes.

O projeto seguiu os diâmetros da tabela acima, respeitando o número de UHC de cada equipamento sanitário. Nos vasos sanitários, foi utilizado diâmetro de 100 mm. Para os lavatórios, foi utilizado diâmetro igual a 50 mm devido ao fato da dificuldade em encontrar conexões entre tubos de 100 e 40 mm (ligação dos ramais secundários aos primários). A seguir, tem-se o número de UHC que os diferentes diâmetros suportam.

Tabela 5 - Dimensionamento de ramais de esgoto

Diâmetro nominal mínimo do tubo <i>DN</i>	Número máximo de unidades de Hunter de contribuição UHC
40	3
50	6
75	20
100	160

Dessa forma, deve-se realizar o somatório de todas as UHC dos aparelhos que utilizam a tubulação de esgoto, respeitando os diâmetros mínimos.

Os traçados, inclinações e diâmetros dos ramais coletores de esgoto estão demonstrados no projeto hidrossanitário em anexo.

6.2.2 Dimensionamento dos ramais de ventilação

Será feito o uso do sistema de ventilação nos ambientes que produzem uma quantidade elevada de efluentes. Com isso, se impede que os gases provenientes da decomposição da matéria orgânica presente no esgoto, causem o rompimento dos selos hídricos (caixas sifonadas, sifões) e retorne o mau cheiro nas instalações.

Para o dimensionamento dos ramais de ventilação, deve-se considerar a quantidade de UHC de todos os equipamentos que serão ventilados e relacionar a quantidade com os diâmetros a seguir.

Tabela 8 - Dimensionamento de ramais de ventilação

Grupo de aparelhos sem bacias sanitárias		Grupo de aparelhos com bacias sanitárias	
Número de unidades de Hunter de contribuição	Diâmetro nominal do ramal de ventilação	Número de unidades de Hunter de contribuição	Diâmetro nominal do ramal de ventilação
Até 12	40	Até 17	50
13 a 18	50	18 a 60	75
19 a 36	75	-	-

Para o dimensionamento do presente projeto, considera-se grupo de aparelhos com bacias sanitárias. Considerando os ramais de ventilação utilizados no presente projeto, foi necessária a utilização de ramais com diâmetro igual a 50 mm. O traçado utilizado com os diâmetros por trecho, encontra-se detalhado no projeto hidrossanitário em anexo.

6.2.3 Dimensionamento dos sub-coletores e coletores prediais

Para realizar o dimensionamento dos coletores prediais (tubulação de esgoto que irá conduzir até a ligação com a rede pública), será utilizado a tabela a seguir, extraída da NBR8160.

Tabela 7 - Dimensionamento de subcoletores e coletor predial

Diâmetro nominal do tubo DN	Número máximo de unidades de Hunter de contribuição em função das declividades mínimas %			
	0,5	1	2	4
100	-	180	216	250
150	-	700	840	1 000
200	1 400	1 600	1 920	2 300
250	2 500	2 900	3 500	4 200
300	3 900	4 600	5 600	6 700
400	7 000	8 300	10 000	12 000

Dessa forma, será considerado o somatório das UHC que cada caixa irá receber e verificar o diâmetro e declividade mínima a ser considerada.

Todos os diâmetros, traçados e inclinações, estão demonstrados no projeto hidrossanitário em anexo.

6.3 Rede Pluvial

A rede pluvial do CEASM, terá como função conduzir a água decorrente de precipitações até a sarjeta da rua adjacente. Será previsto a instalações de calhas em ambos os lados na edificação que será construída e instaladas caixas pluviais para captação das águas conforme projeto em anexo.

As caixas pluviais a serem instaladas sob as áreas com calçada contarão com grelha para captar o excesso de água proveniente das precipitações.

6.4 Características dos Materiais Utilizados

Os tubos de águas pluviais serão de PVC branco soldável, os quais terão a finalidade de conduzir a água pluvial das calhas até as caixas de passagem localizadas no térreo. Os locais, diâmetros, comprimentos e inclinação deverão seguir como previsto no projeto.

As conexões de águas pluviais serão de PVC branco soldável e série "N" Normal os quais tem a finalidade de fazer a ligação entre tubos para conduzir a água pluvial até a rua, onde será encaminhada para a rede coletora de águas pluviais. Os locais, diâmetros e inclinações deverão seguir como previsto no projeto.

As caixas pluviais seguirão o método construtivo e as dimensões consideradas no projeto hidrossanitário. Será previsto a utilização de grelha em aço na parte superior da tampa em algumas caixas para permitir que o excesso de água decorrente das precipitações possa ser conduzido até o sistema pluvial.

6.5 Critérios de dimensionamento

6.5.1 Precipitação de projeto

Para realizar a estimativa de precipitação de projeto, será utilizado a equação de chuvas intensas do município de Coremas, estimado no trabalho de Campos et al (2017). A equação encontra-se a seguir e expressa os valores de precipitação em mm/h.

$$i = \frac{K \cdot RP^a}{(t + b)^c}$$

Onde: i = chuva de intensidade máxima no período de projeto em mm/h;

RP = ao período de retorno, em anos;

t = tempo de duração da chuva em minutos

K , a , b e c = parâmetros obtidos e ajustados com base nos parâmetros pluviométricos locais;

$K= 1.274,682$, $a=0,091$, $b=12,725$, $c = 0,775$ e $r^2 = 0,999$ e substituindo na fórmula obtemos:

$$i = \frac{1.274,682 \cdot RP^{0,091}}{(t + 12,725)^{0,775}}$$

Segundo a NBR10844/89, para áreas de cobertura, deve-se utilizar um período de retorno de

5 anos. Para o tempo de concentração, a norma fixa o valor de 5 minutos. Com isso, pode-se estimar a precipitação de projeto.

$$i = \frac{1.274,682 \times 5^{0,091}}{(5 + 12,725)^{0,775}}$$

$$i = 158,98 \text{ mm/h}$$

Convertendo o valor para m/h, tem-se que a precipitação de projeto é igual a 0,159 m/hora.

6.5.2 Vazão de projeto

A vazão de projeto será determinada pelo produto entre a precipitação de projeto e a área de contribuição. Dessa forma, a vazão de projeto será determinada pela relação a seguir.

$$Q = i \cdot A_c$$

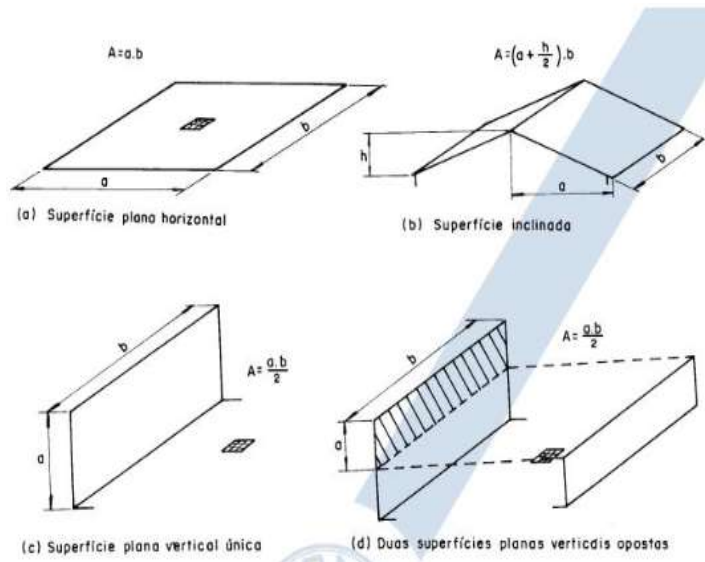
Onde:

Q = Vazão de projeto (m³/hora);

i = Precipitação de projeto (m/hora);

A_c = Área de contribuição (m²);

Para se calcular a área de cobertura da presente edificação, será considerado os parâmetros estipulados pela NBR10884/89. Dessa forma, tem-se que o cálculo da área de cobertura seguirá os padrões a seguir.



6.5.3 Calhas

As calhas utilizadas serão de aço galvanizado chapa 24 em formato retangular com funil de saída para tubo de queda em PVC.

As dimensões das calhas, serão determinados em função do comprimento do telhado que conduz água até a calha (no sentido do escoamento). Dessa forma, quanto maior o comprimento do telhado, maior deve ser a dimensão da calha. A declividade será fixada para todas as calhas do projeto e terá o valor de 0,5%.

A altura da calha, será metade da largura. Para se determinar a largura das calhas, utiliza-se os dados da tabela a seguir.

DIMENSÕES DA CALHA EM FUNÇÃO DO COMPRIMENTO DO TELHADO	
COMPRIMENTO DO TELHADO (m)	LARGURA DA CALHA (m)
até 5,0	0,15
5,0 a 10,0	0,20
10,0 a 15,0	0,30
15,0 a 20,0	0,40
20,0 a 25,0	0,50
25,0 a 30,0	0,60

Entende-se como comprimento do telhado a medida na direção do escoamento da água

Realizando o dimensionamento dessa maneira, garante-se maior uniformidade nos resultados, contribuindo para a fabricação, instalação e orçamentos das calhas. O dimensionamento pelas equações hidráulicas (Manning-Strickler), gera resultados pouco uniformes gerando dificuldade na fabricação e instalação das peças.

A tabela a seguir, contém as dimensões que devem ser utilizadas em cada calha do projeto.

CALHA	TIPO	LARGURA (cm)	ALTURA (CM)
CALHA 01	RETANGULAR - AÇO GALVA.	20	10
CALHA 02	RETANGULAR - AÇO GALVA.	20	10
CALHA 03	RETANGULAR - AÇO GALVA.	30	15

6.5.4 Tubos de queda

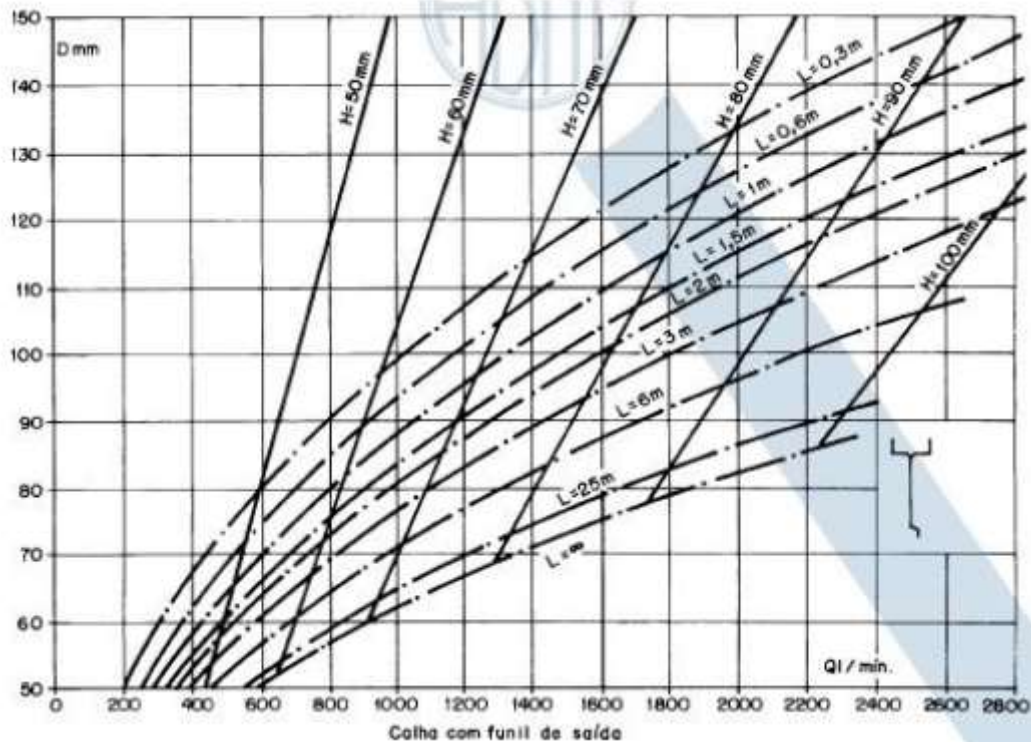
O dimensionamento dos condutores verticais foi feito a partir dos seguintes dados:

Q = Vazão de projeto (L/min.);

L = comprimento do condutor vertical(m).

H = altura da lâmina de água na calha (mm);

Como a calha é com funil de saída utilizou-se o seguinte ábaco (Figura 2) mostrado na NBR 10844/89:



A altura estimada de pé direito é de 3,45 metros, por tanto utilizaremos a L igual 3,45 metros. Considerando a NBR10844, o diâmetro interno mínimo dos condutores deve ser igual a 70 mm.

Analisando as vazões de projeto e o ábaco acima, tem-se que nenhuma ultrapassa a capacidade de vazão para L=3,45 metros do tubo de 100 mm. Dessa forma, os tubos de queda pluvial da passarela serão de tubos de PVC rígido com diâmetro igual a 100 mm ligados ao funil de saída das calhas de aço galvanizado.

6.5.5 Condutores horizontais

Para se o diâmetro e a declividade dos condutores horizontais, será utilizado a tabela 4.2 da NBR10844/89 que determina a capacidade de cada condutor circular horizontal em função da declividade. Os valores foram calculados utilizando a fórmula de Manning-Strickler e considera que a altura da lâmina igual a 2/3 do diâmetro. A tabela em questão, encontra-se a seguir e possui seus valores expressos em m^3/h .

Diâmetro Interno D (mm)	n=0,011				n=0,012				n=0,013	
	0,50%	1%	2%	4%	0,50%	1%	2%	4%	0,50%	1%
50	1,92	2,7	3,84	5,4	1,74	2,46	3,54	4,98	1,62	2,28
75	5,7	7,98	11,28	16,02	5,22	7,32	10,32	14,7	4,8	6,78
100	12,24	17,22	24,3	34,5	11,22	15,84	22,32	31,62	10,38	14,52
125	22,2	31,26	44,1	62,4	20,34	28,68	40,44	57,36	18,78	26,46
150	36,12	50,82	71,4	101,4	33,12	46,62	66	93	30,54	43,02
200	78	109,2	154,2	219	71,4	100,2	141,6	201	66	92,4
250	141	198,6	279,6	397,2	129	181,8	256,8	364,2	119,4	168
300	229,2	322,8	455,4	648	210	295,8	417,6	592,2	193,8	273

Para determinar a vazão que entra em cada caixa pluvial, será considerado a área de influência de cada caixa multiplicada pela precipitação de projeto. Considerando que o piso que recebe a pavimentação é drenante (paver) a vazão será multiplicada pelo fator 0,6, ou seja, será considerado que 60% da vazão de projeto entra nas caixas. Será considerada a utilização de tubos com diâmetro igual a 100 mm e 150 mm com 1% de inclinação. A seguir tem-se o dimensionamento dos trechos compreendidos entre cada caixa pluvial.

TRECHO	ÁREA DE CONTRIBUIÇÃO (m ²)	Precipitação de projeto (m/h)	Coefficiente de escoamento	Vazão montante (m ³ /h)	Vazão de Projeto (m ³ /h)	Inclinação (%)	Número de tubos	Diâmetro dos tubos (mm)
T01-C01	42,52	0,159	1		6,76068	1	1	100
T02-C01	40,99	0,159	1		6,51741	1	1	100
CALHA 01		0,159	1	13,27809	0	1	1	100
T05-C03	46,9	0,159	1		7,4571	1	1	100
T03-C03	50,58	0,159	1		8,04222	1	1	100
C03-TRECHO01		0,159	1	15,49932	0	1	1	100
T06-C03	60,94	0,159	1		9,68946	1	1	100
T04-C03	63,35	0,159	1		10,07265	1	1	100
C03-TRECHO02		0,159	1	19,76211	0	1	1	150
CALHA 03		0,159	1	35,26143	0	2	1	150
CALHA 02 - TRECHO 01		0,159	1	17,630715	0	1	1	150
CALHA 02 - TRECHO 02		0,159	1	17,630715	0	1	1	150

O traçado da rede, número de tubos, posições das caixas, diâmetros e inclinações, estão indicados no projeto hidrossanitário em anexo. O deságue da rede, se dará na sarjeta da Rua adjacente e será conduzida até o sistema de drenagem do município.

As tubulações de esgoto serão encaminhadas diretamente na tubulação de coleta de



esgoto. Foi adotado do tubo de queda foi de 100 mm 1% de inclinação Todos os materiais a serem empregados na execução dos serviços deverão ser de primeira qualidade, obedecendo às especificações, sob pena de impugnação dos mesmos pela Fiscalização. Deverão ser empregados, para melhor desenvolvimento dos serviços contratados, em conformidade com a realização dos mesmos, todo o equipamento e ferramental adequados. A Fiscalização poderá determinar a substituição dos equipamentos e ferramental julgados deficientes, cabendo à contratada providenciar a troca dos mesmos, sem prejuízo no prazo contratado.

4.6 Limpeza e entrega da obra

A obra será entregue totalmente acabada, limpa, inclusive aparelhos e acessórios e livre de qualquer entulho. As instalações serão testadas e verificadas as condições de funcionamento.

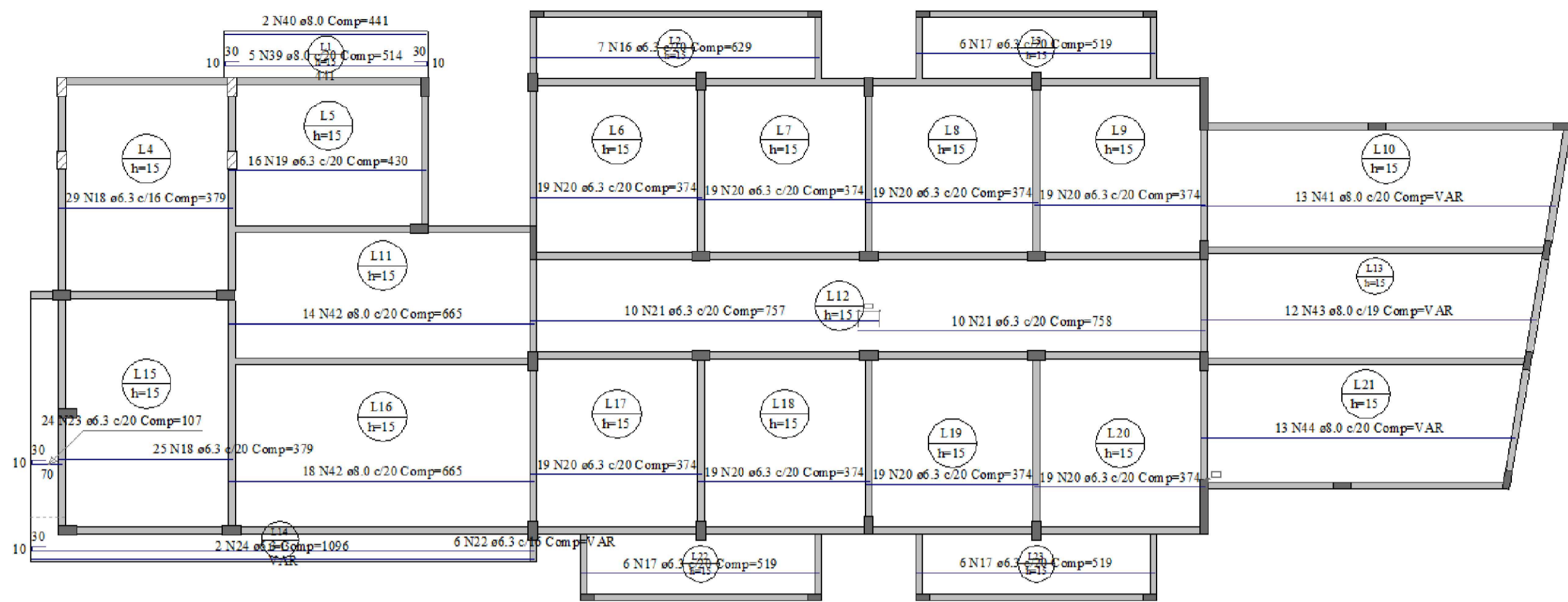
Coremas-PB, 22 de julho de 2024.

Gustavo José
E. B. Oliveira

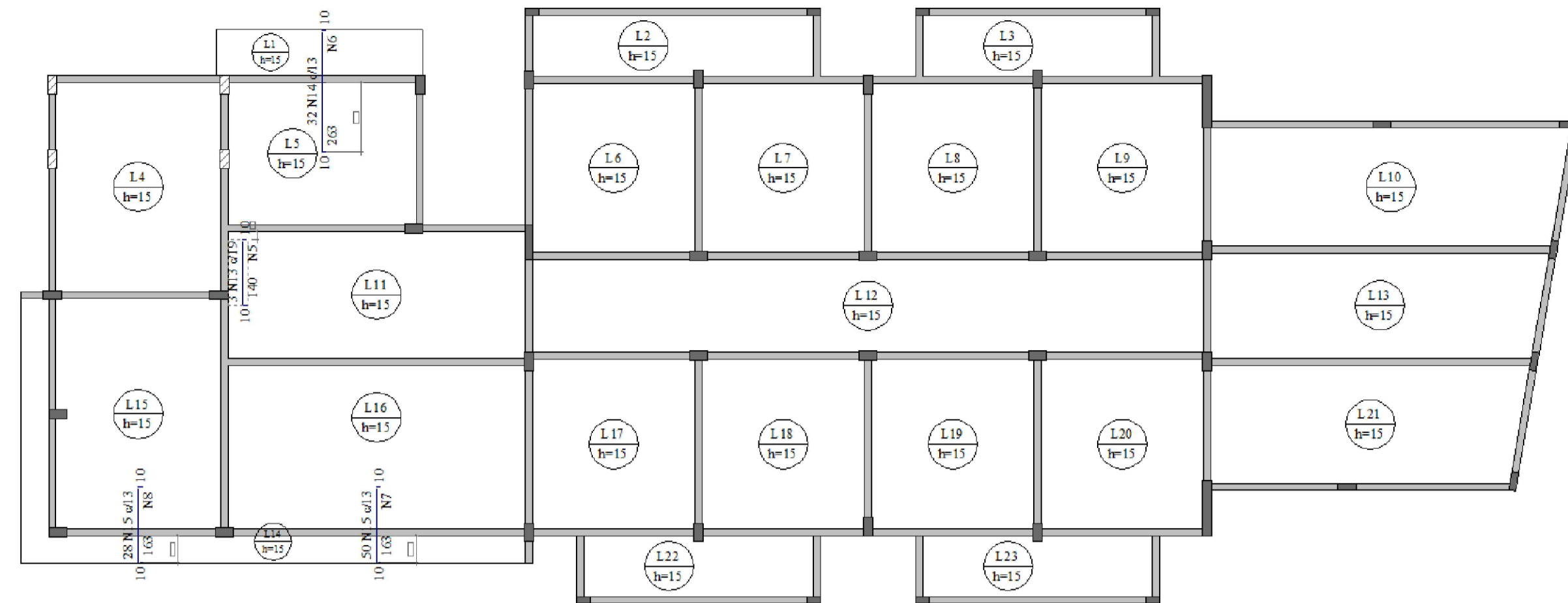
Assinado de forma digital por
Gustavo José E. B. Oliveira
Dados: 2024.07.25 12:07:02
-03'00'

Eng Civil Gustavo José E. B. Oliveira

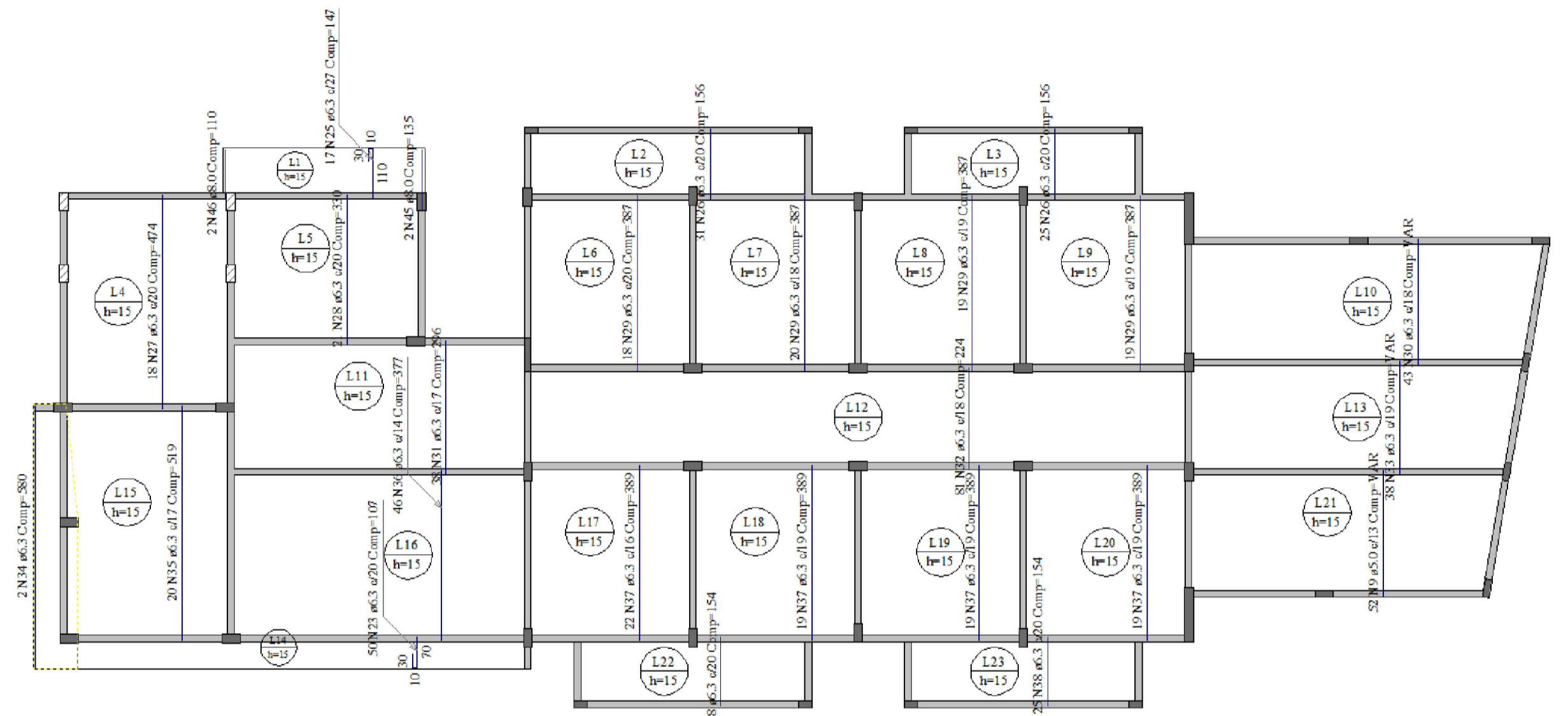
CNPJ 27.555.389/0001-98



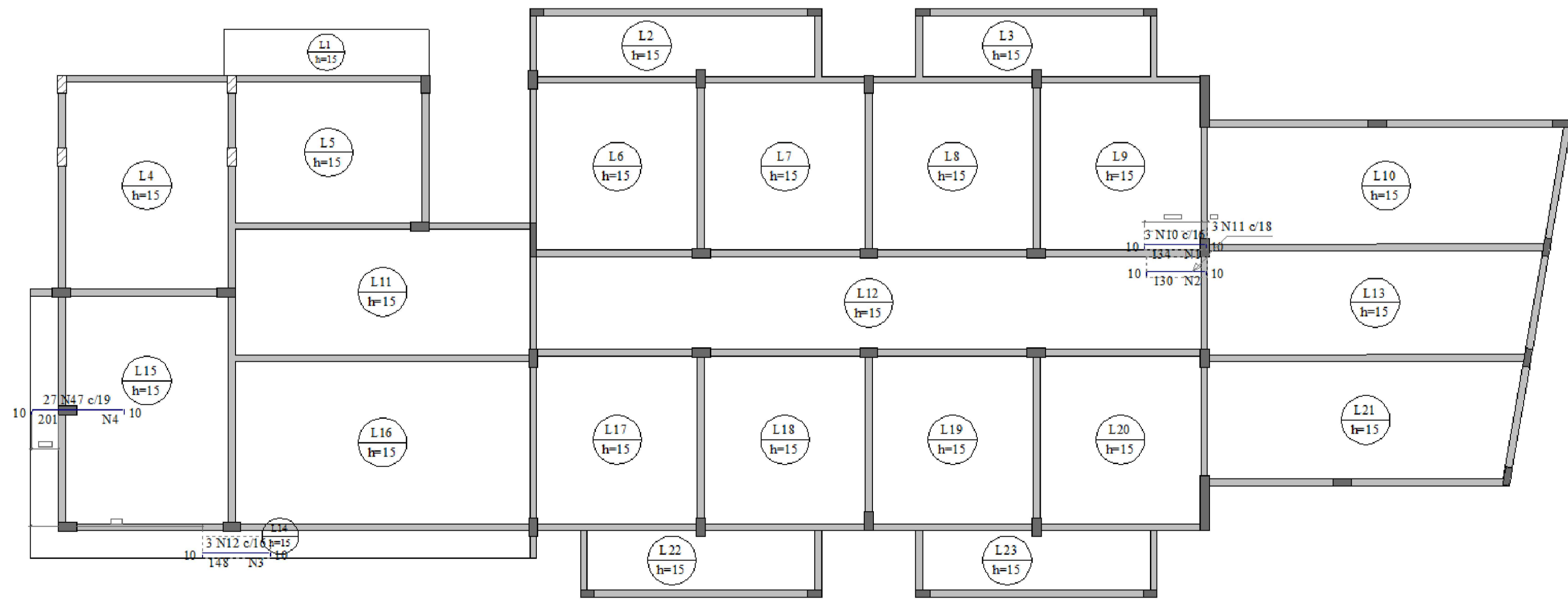
ARMAÇÃO POSITIVA DAS LAJES DO PAVIMENTO TERREO (EIXO X)
Esc: 1:50



ARMAÇÃO NEGATIVA DAS LAJES DO PAVIMENTO TERREO (EIXO Y)
Esc: 1:50



ARMAÇÃO POSITIVA DAS LAJES DO PAVIMENTO TERREO (EIXO Y)
Esc: 1:50



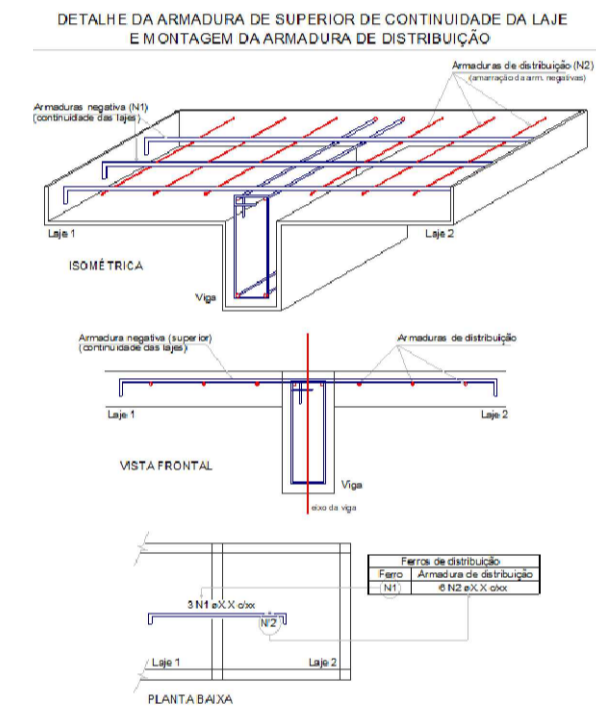
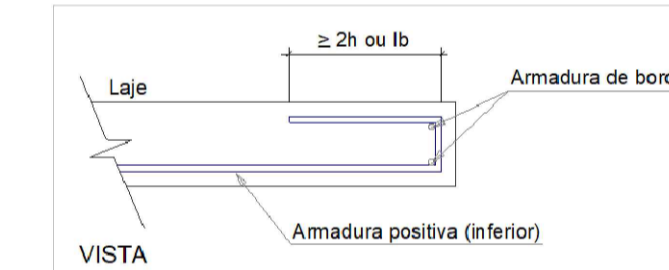
ARMAÇÃO NEGATIVA DAS LAJES DO PAVIMENTO TERREO (EIXO X)
Esc: 1:50

RESUMO DO AÇO

AÇO	DIAM (mm)	C.TOTAL (m)	PESO + 10% (kg)
CA50	6.3	3290.9	885.8
	8.0	528.7	229.5
CA60	10.0	58.3	39.6
	5.0	391.3	66.3
PESO TOTAL (kg)			
CA50		1154.9	
CA60		66.3	

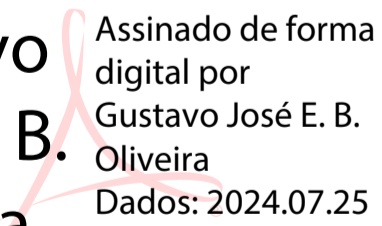
Volume de concreto (C-25) = 46.31 m³
Área de forma = 312.27 m²

DETALHE DA ARMADURA DE BORDO LIVRE DA LAJE



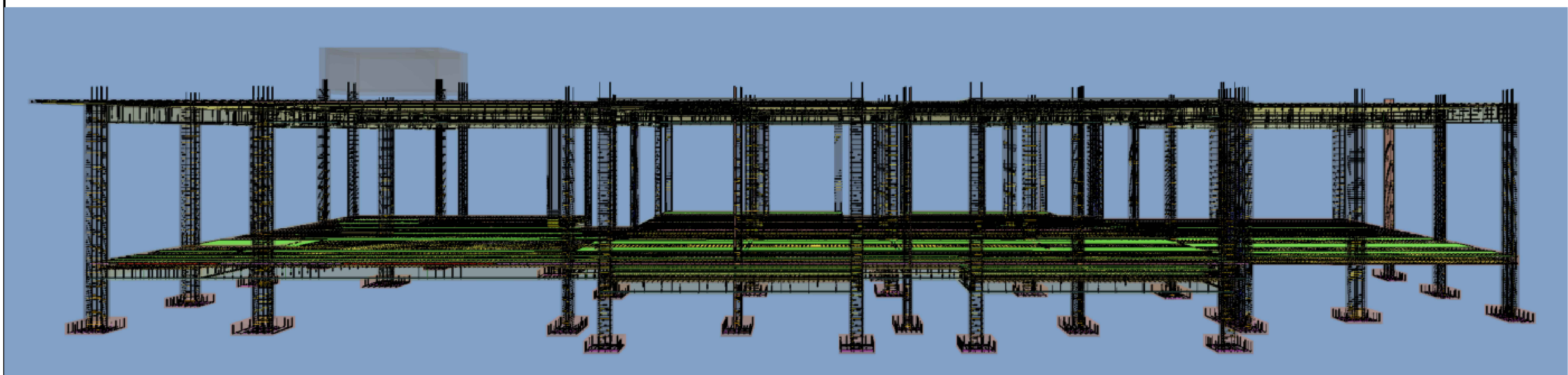
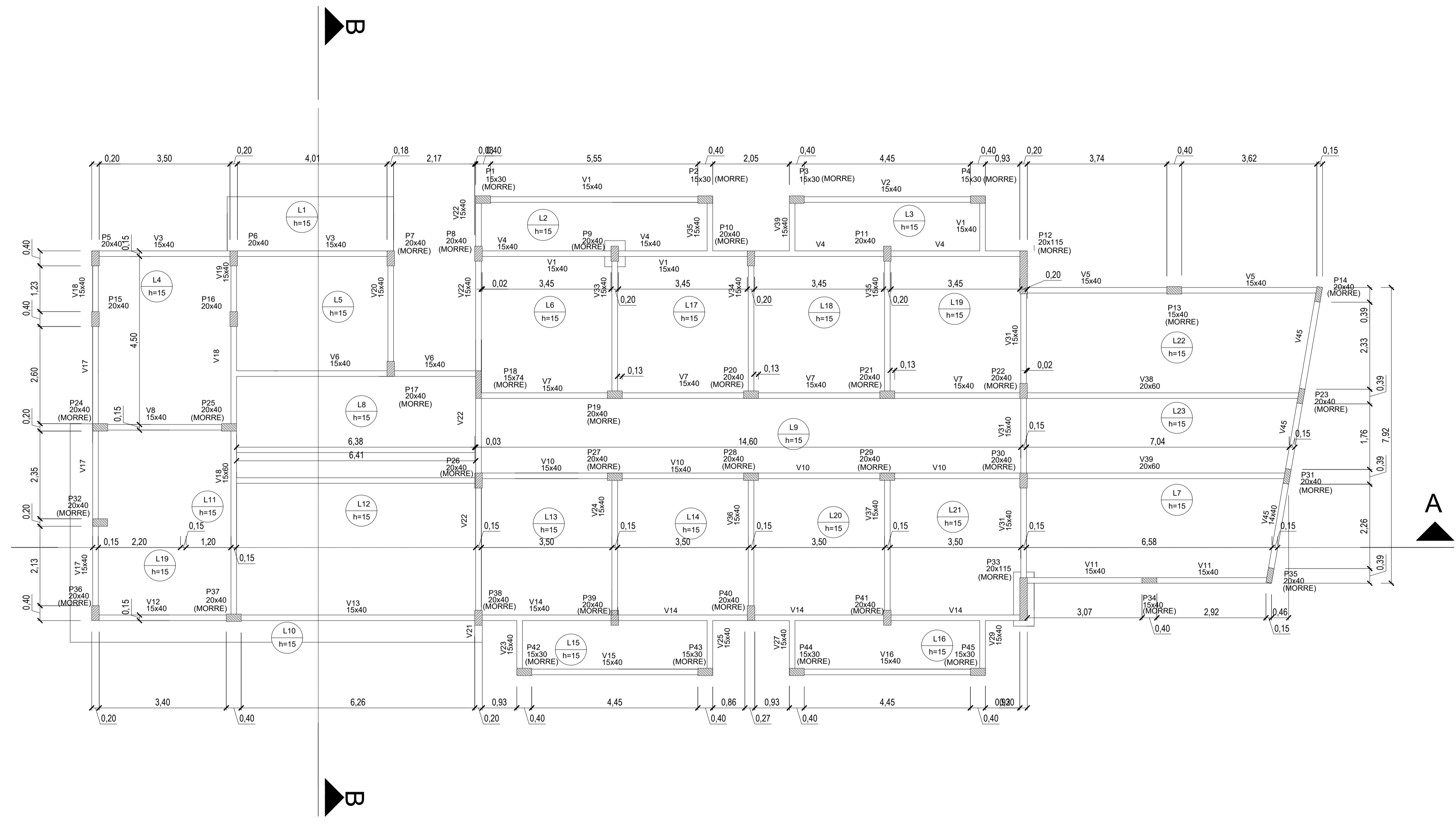
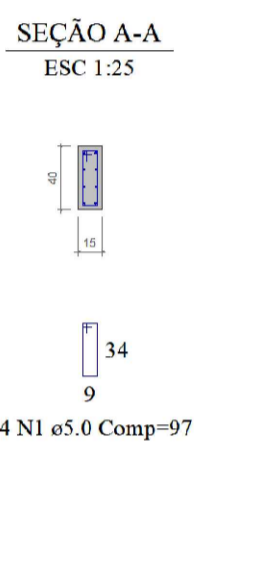

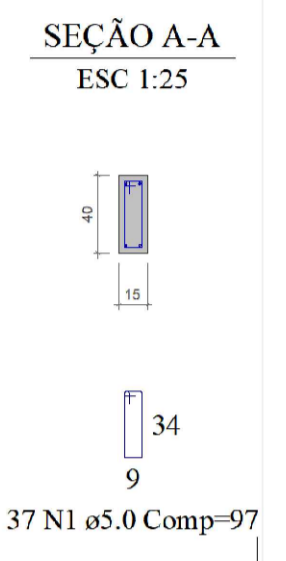

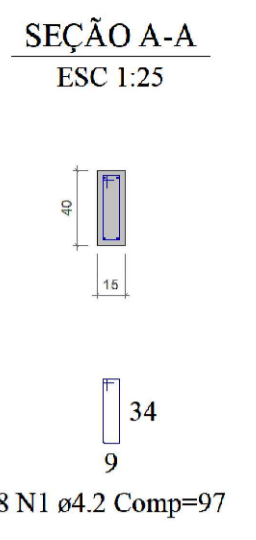
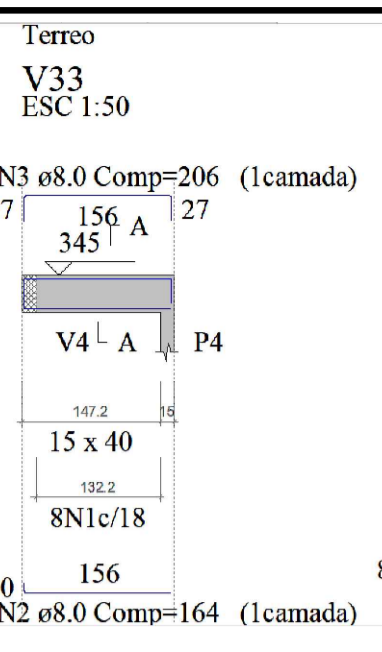
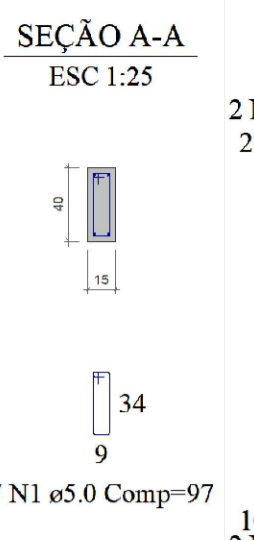
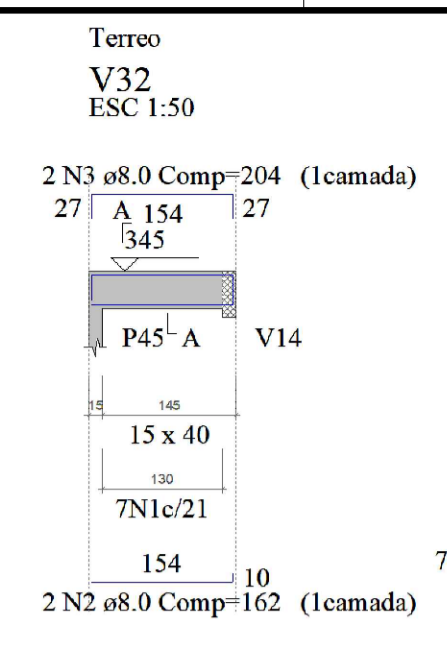
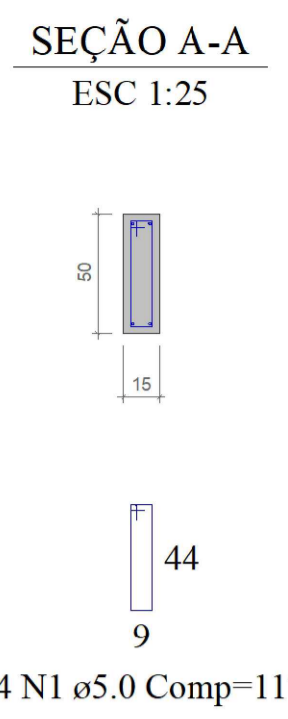
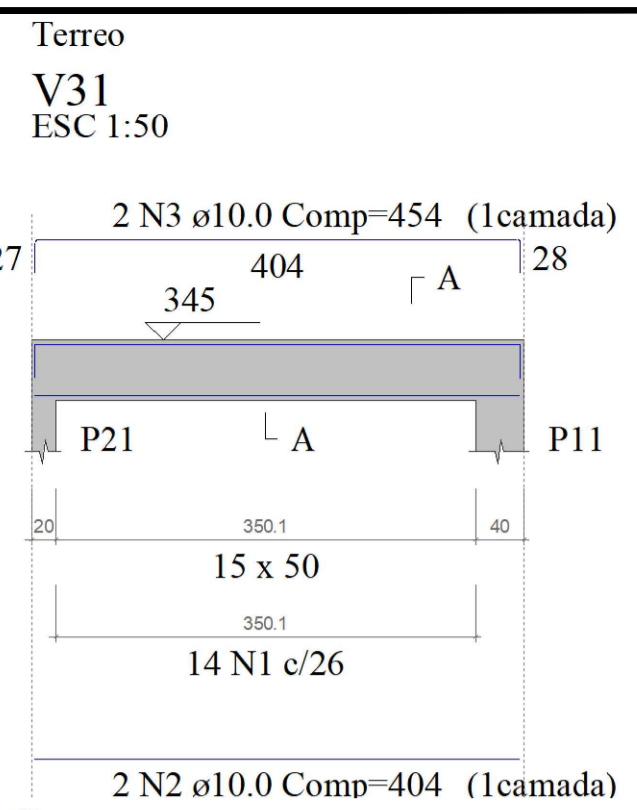
Armaduras de distribuição

Armadura	Armadura de distribuição
N10	8 N1 ø5.0 c/17 Comp=40
N11	8 N2 ø5.0 c/17 Comp=46
N12	9 N3 ø5.0 c/17 Comp=48
N47	12 N4 ø5.0 c/17 Comp=510
N13	9 N5 ø5.0 c/17 Comp=43
N14	16 N6 ø5.0 c/17 Comp=421
N15	10 N7 ø5.0 c/17 Comp=656
N15	10 N8 ø5.0 c/17 Comp=370

Gustavo  Assinado de forma digital por José E. B. Oliveira
Dados: 2024.07.25 11:59:19 -03'00'

PROJETAR
Engenharia
Telefone: (83) 9 9324-9198/ 9 9688-7036 E-mail: gustavo.batistaoliveira@gmail.com
Engenheiro Civil: Gustavo José Elias B. Oliveira - CREA: 161431724 - O - PB

TÍTULO:	Planta Estrutural do CEASM - CENTRO ESPECIALIZADO DE ATENÇÃO À SAÚDE MENTAL
RESPONSÁVEL TÉCNICO:	Gustavo José Elias Batista Oliveira
CLIENTE:	Prefeitura Municipal de Coremas - PB
ASSUNTO:	Planta estrutural das lajes de cobertura
REVISOR:	
DATA:	03/07/2024
ESCALA:	1:50



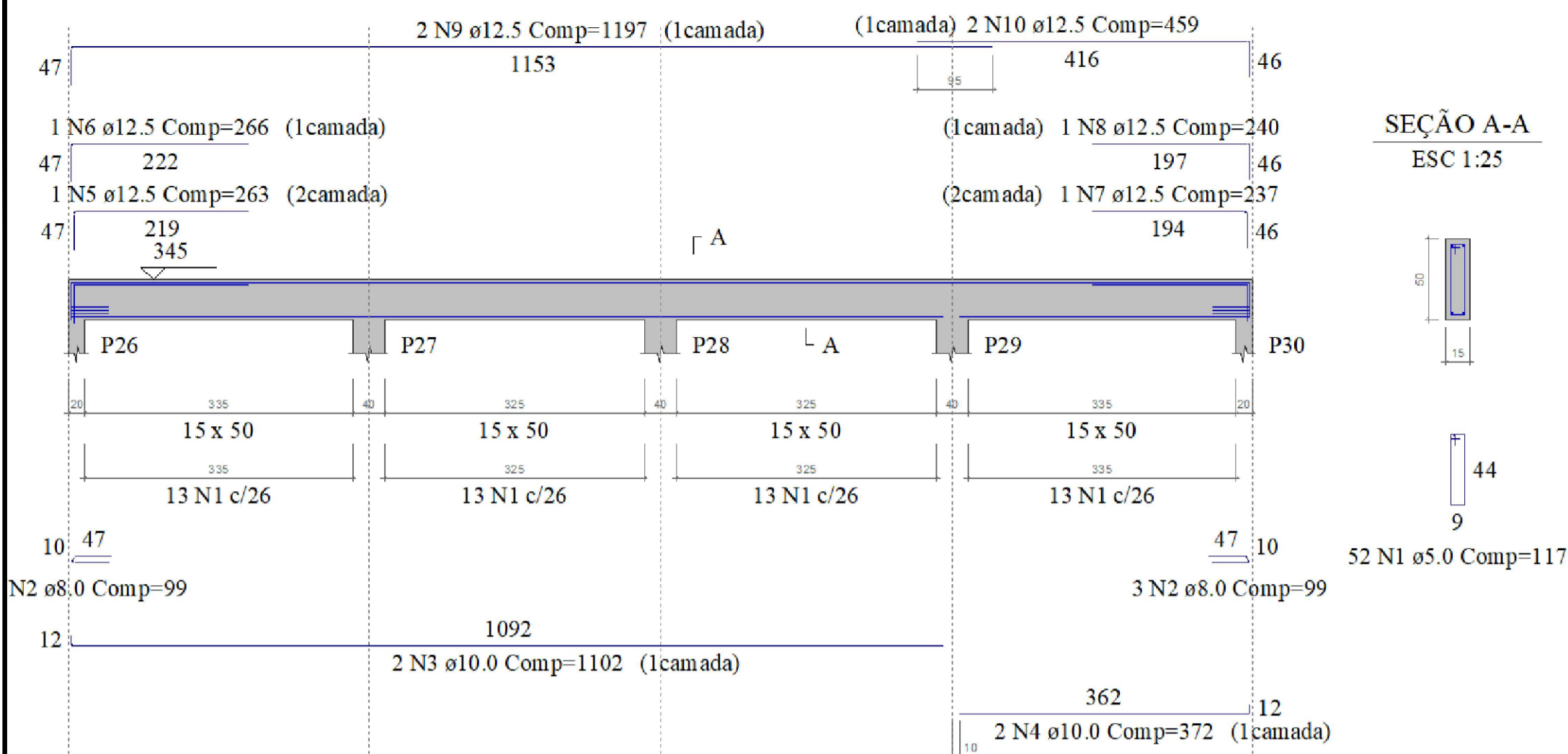
Corqui da estrutura

Assinado de forma digital por
Gustavo José E. B. Oliveira
Dados:
2024.07.25
11:59:53 -03'00'

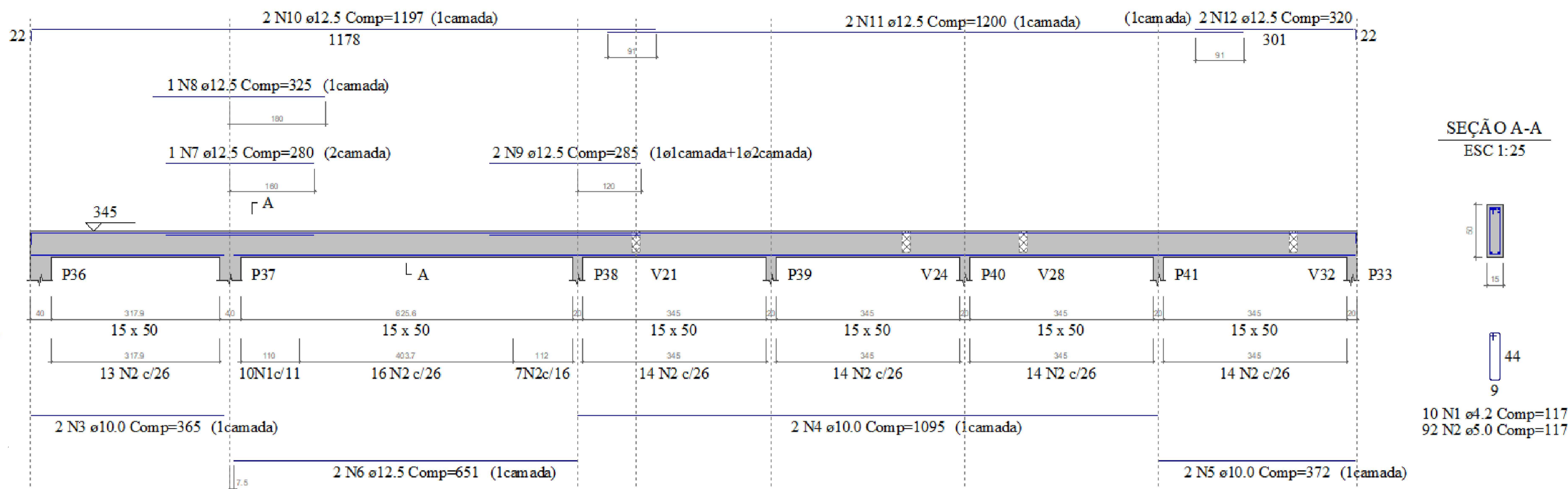


Projeto: Planta Estrutural do CEASM - CENTRO ESPECIALIZADO DE ATENÇÃO À SAÚDE MENTAL	
RESPONSÁVEL TÉCNICO:	Gustavo José Elias Batista Oliveira
CLIENTE:	Prefeitura Municipal de Coremas - PB
REVISÃO:	Planta estrutural das vigas superiores
DATA:	03/07/2024
FOLHA:	150


V11
ESC 1:50



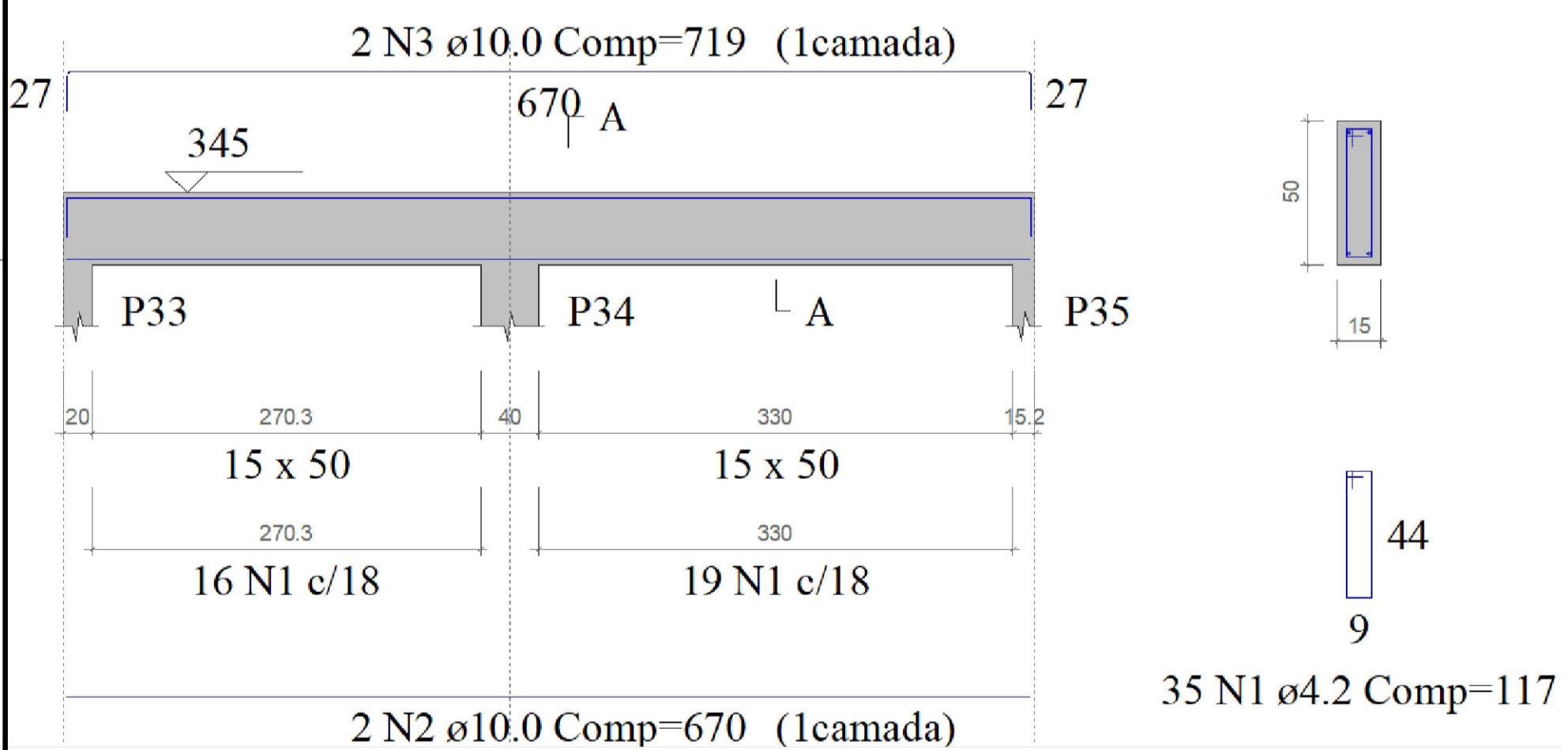
V14
ESC 1:50



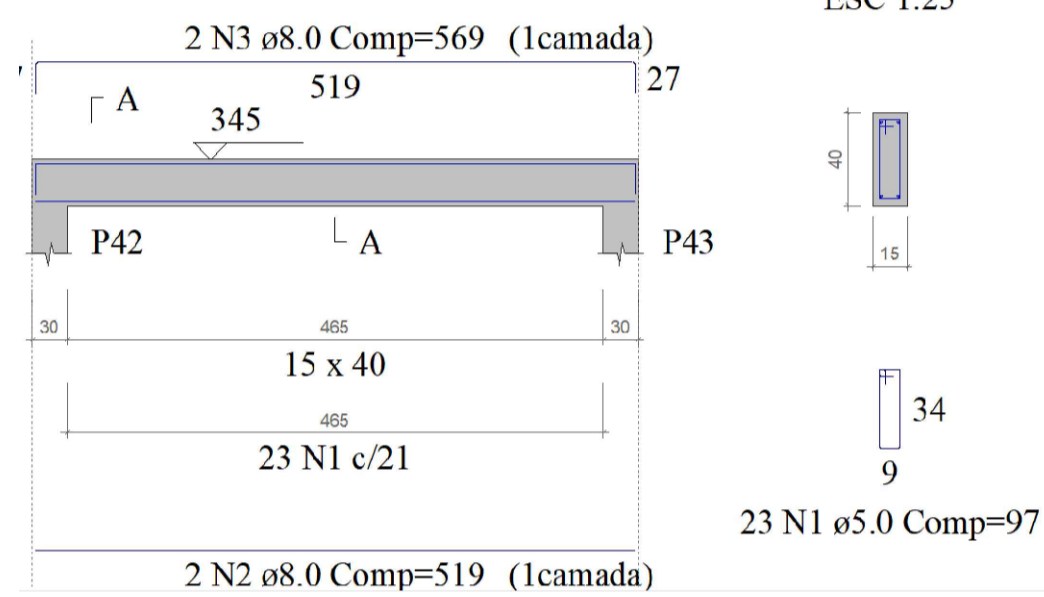
V12
ESC 1:50




V13
ESC 1:50



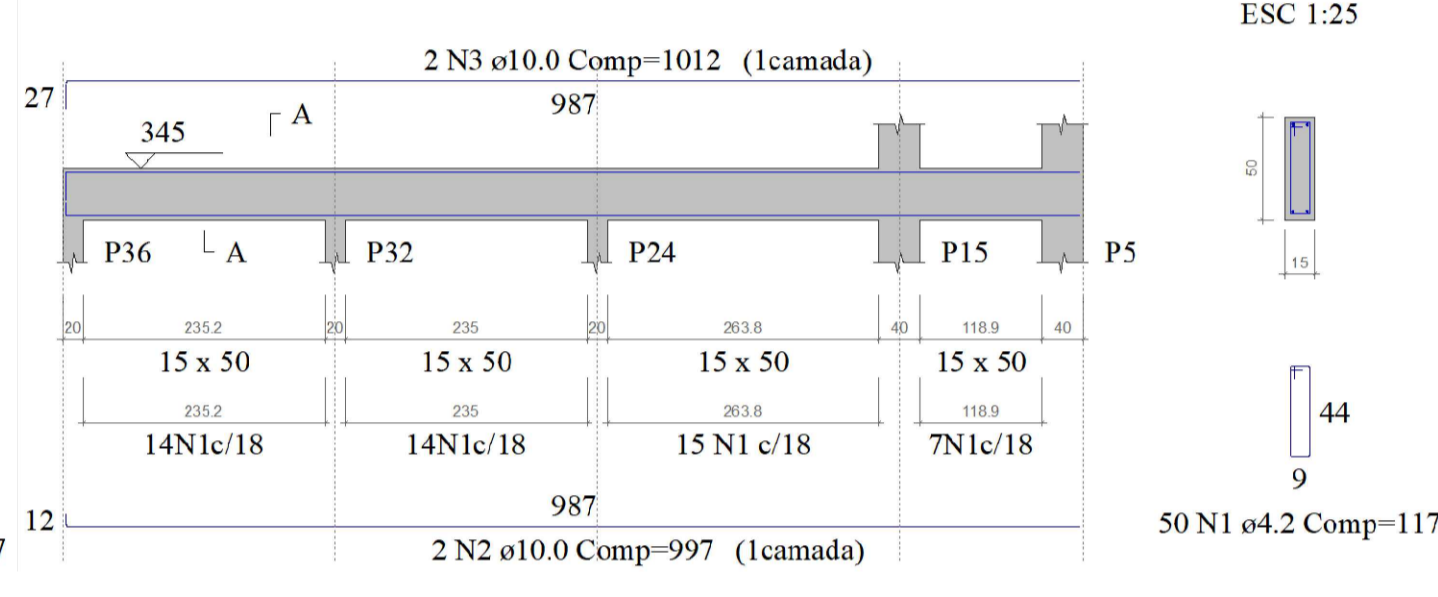
V15
ESC 1:50



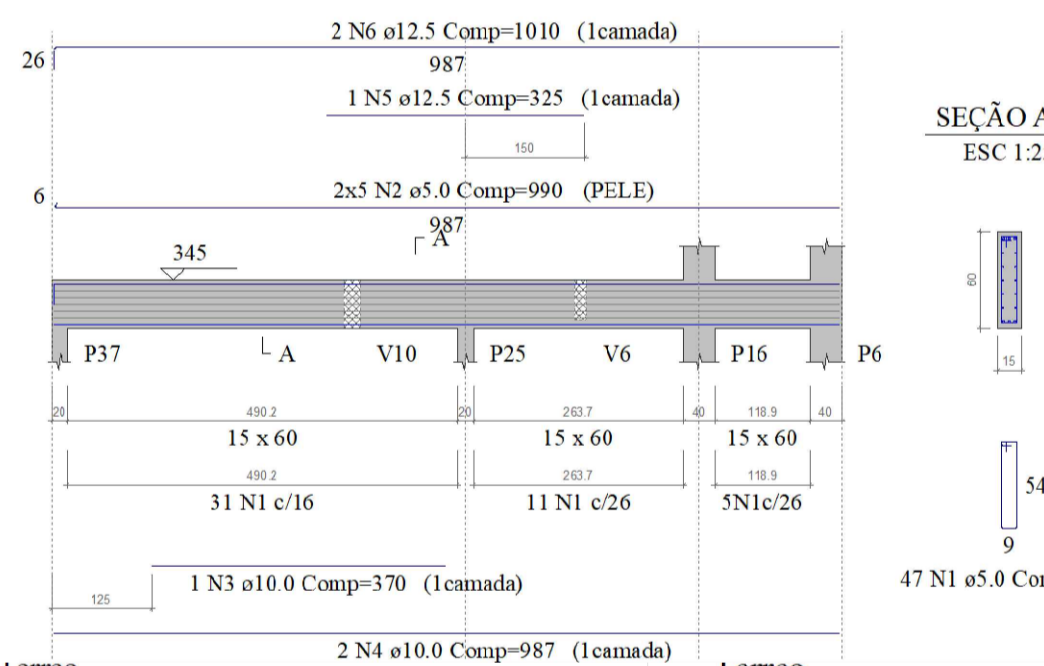
V16
ESC 1:50



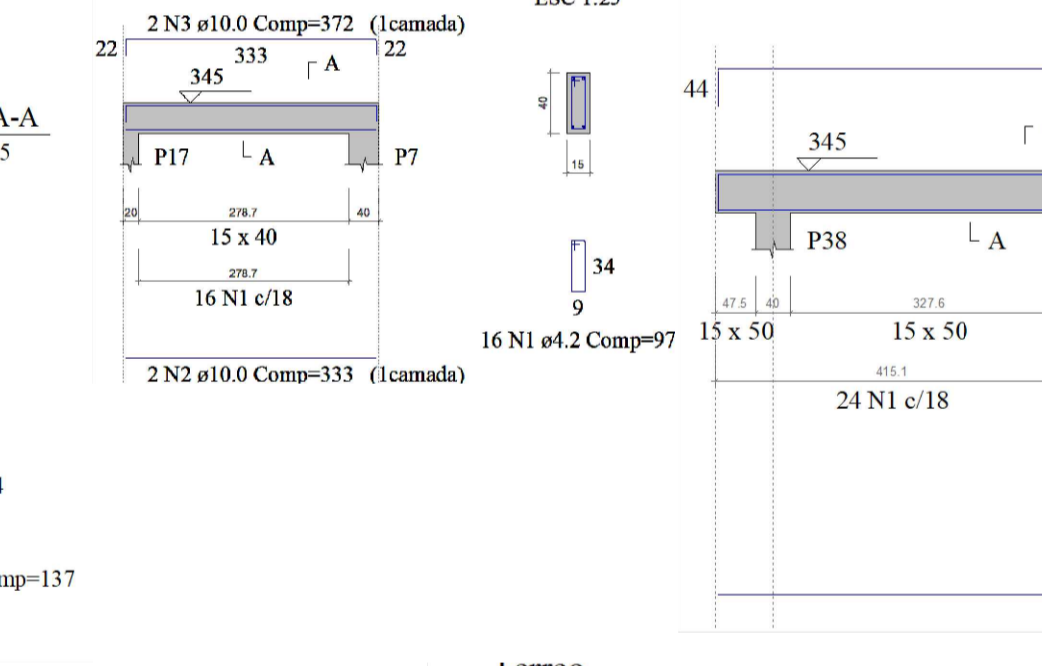
V17
ESC 1:50



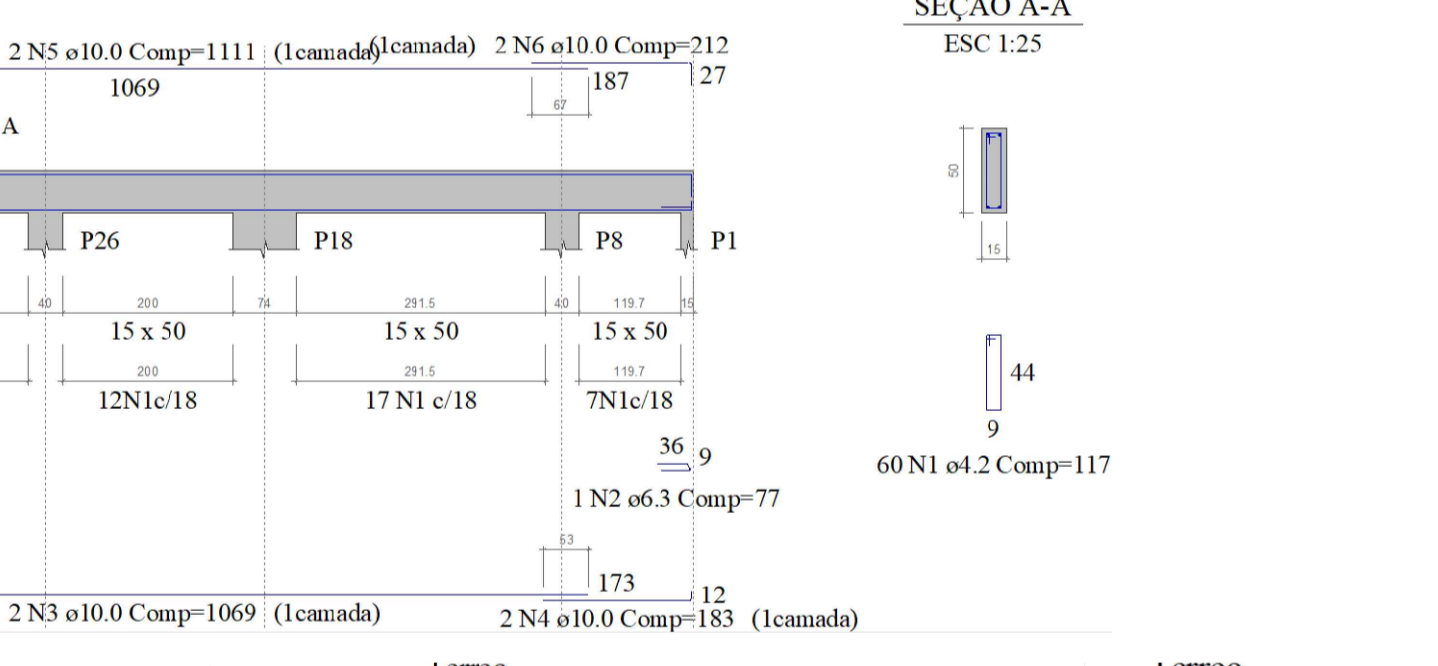
V18
ESC 1:50



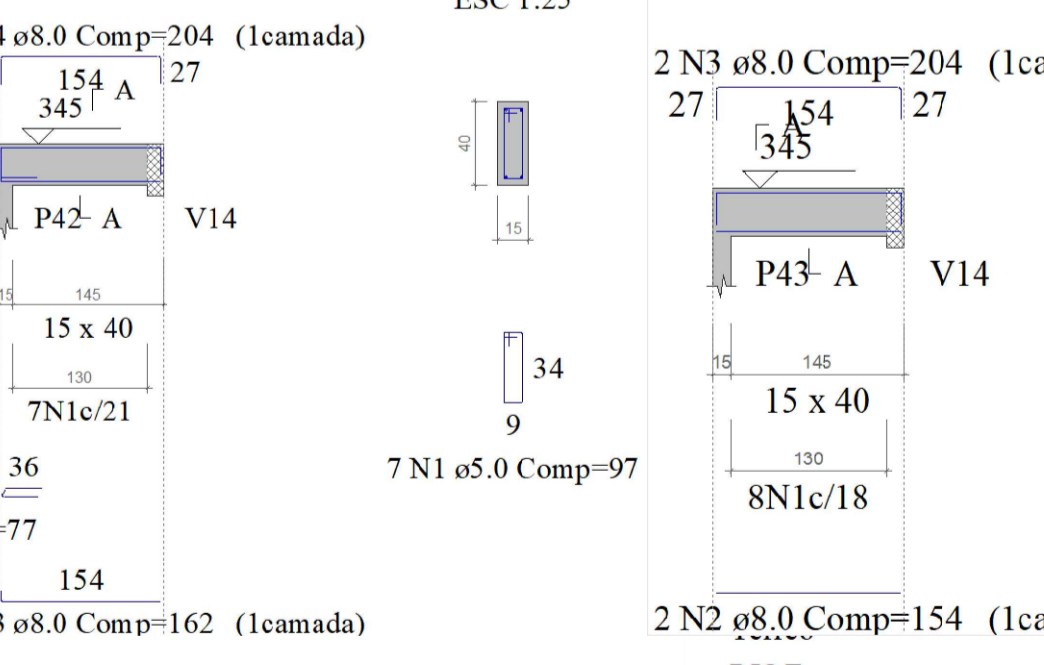
V19
ESC 1:50



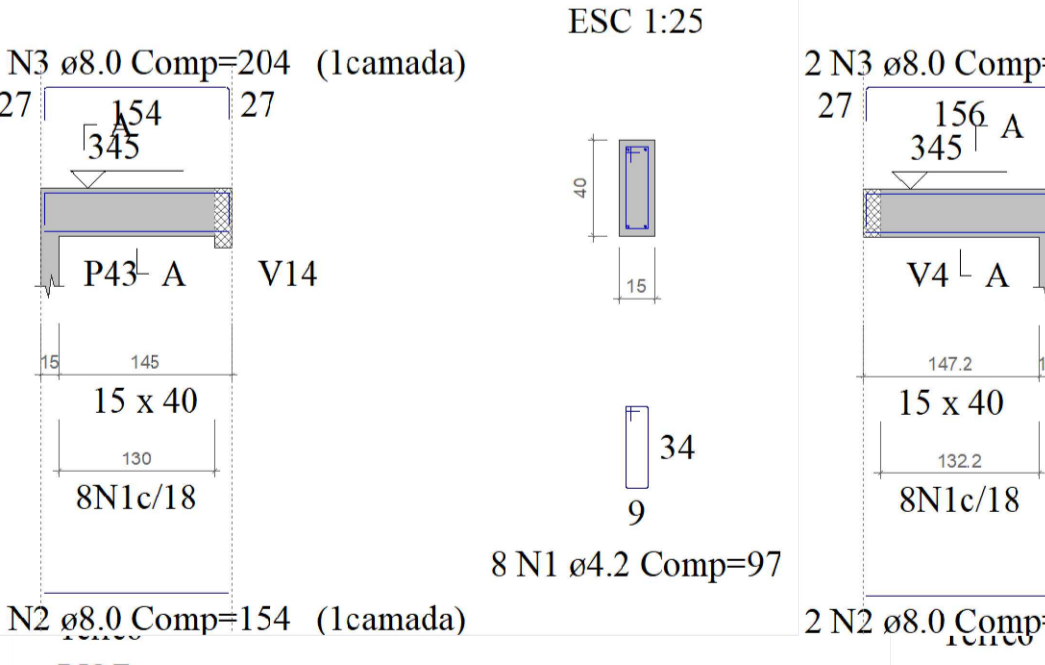
V20
ESC 1:50



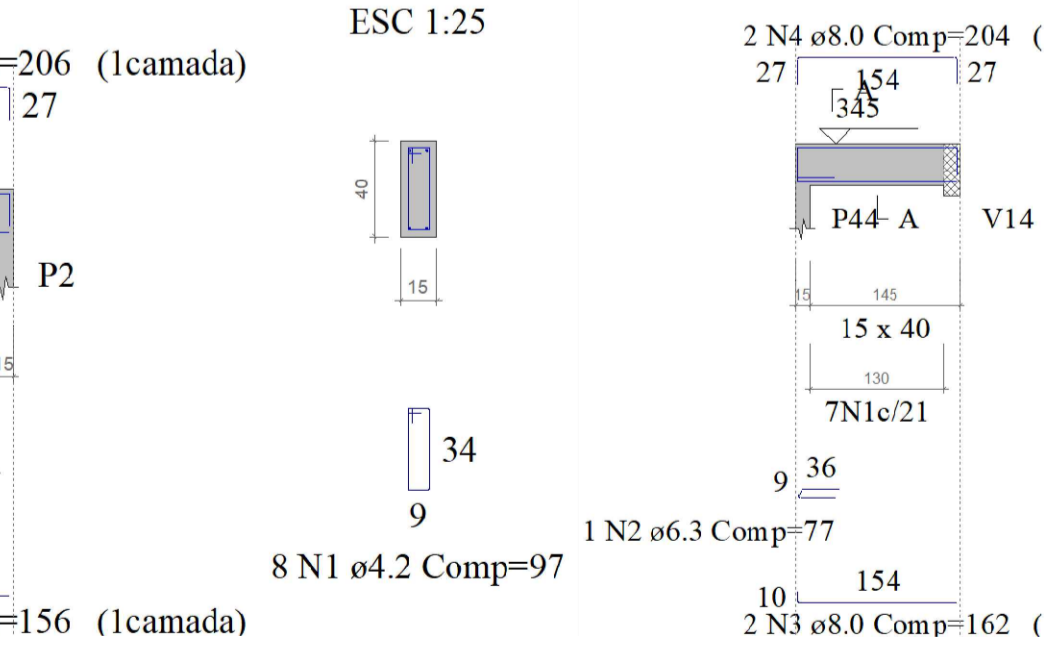
V21
ESC 1:50



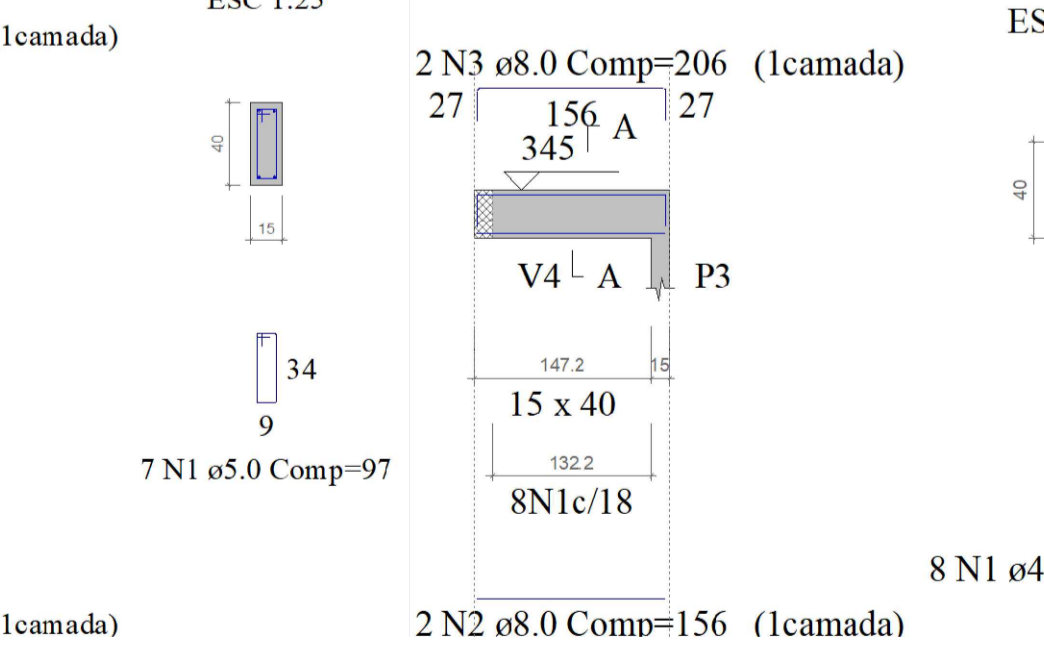
V24
ESC 1:50




V25
ESC 1:50



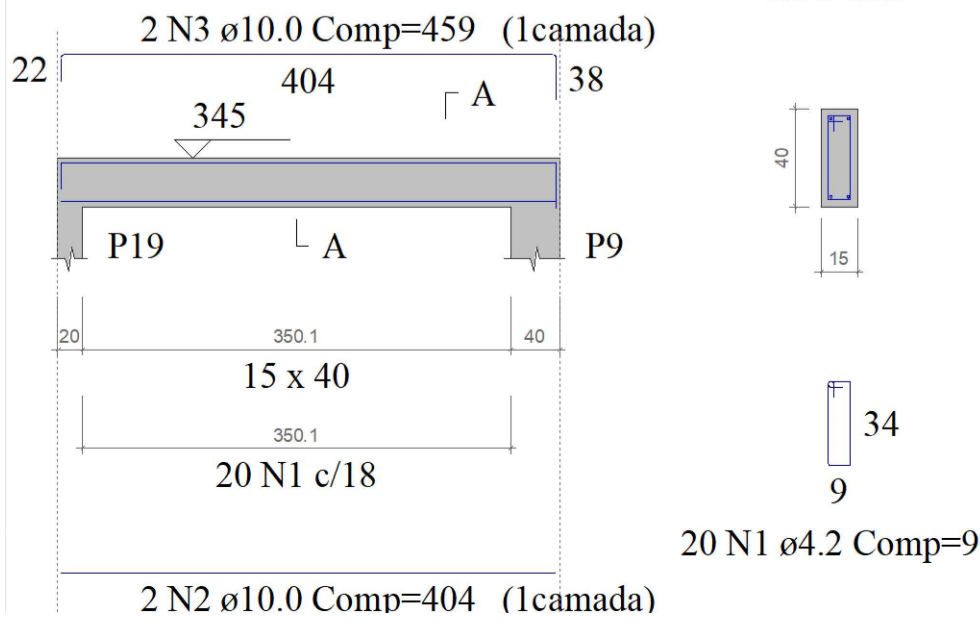
V28
ESC 1:50




V22
ESC 1:50



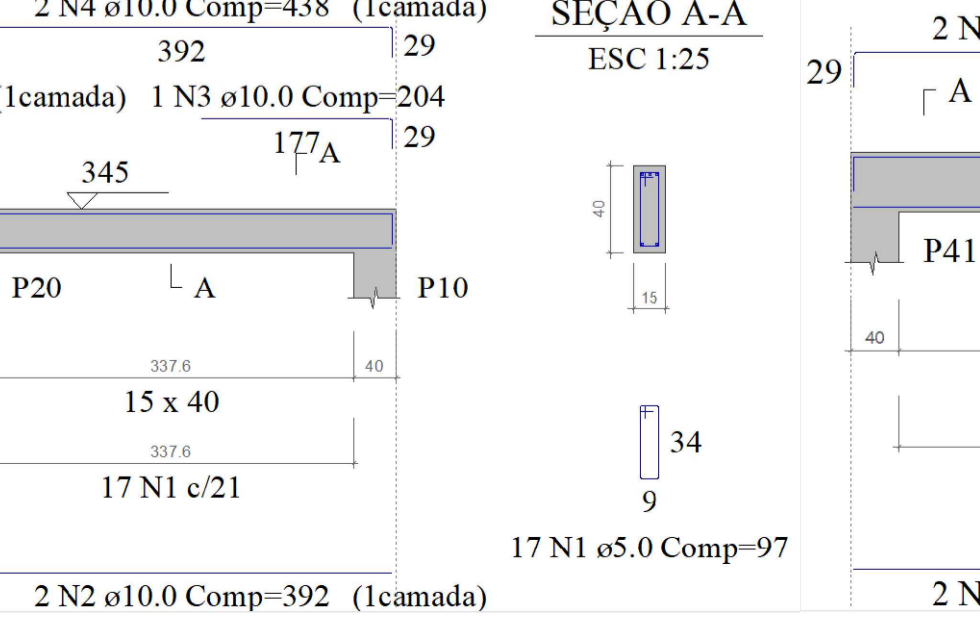
V23
ESC 1:50



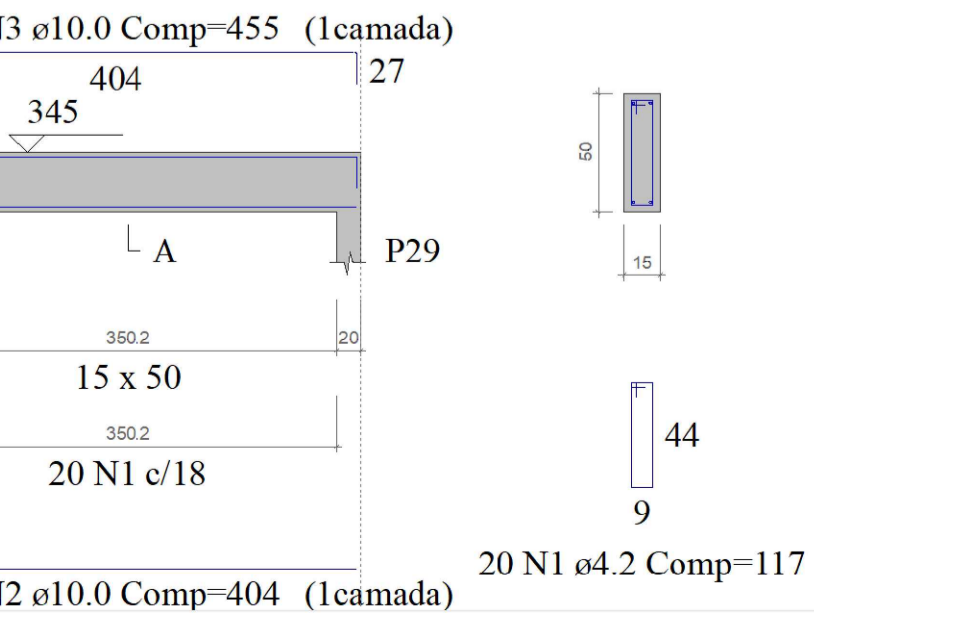
V26
ESC 1:50



V27
ESC 1:50



V30
ESC 1:50

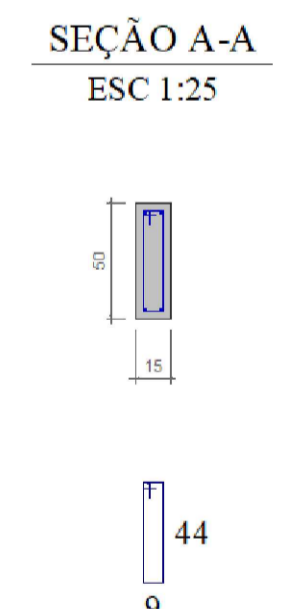

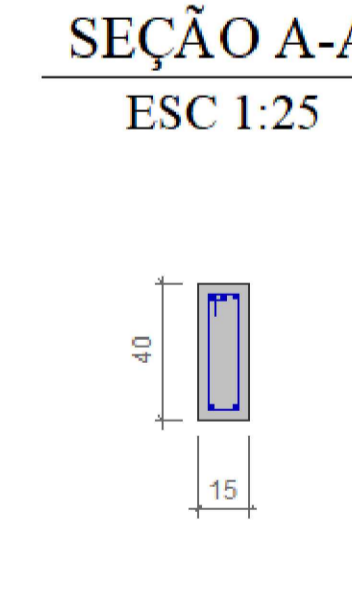

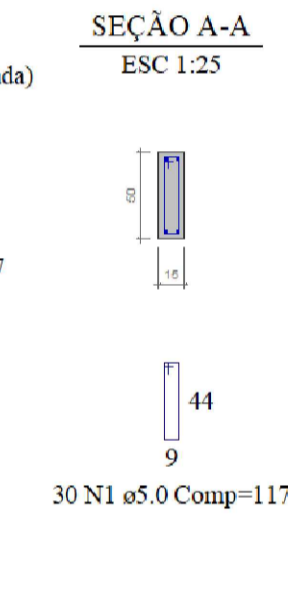
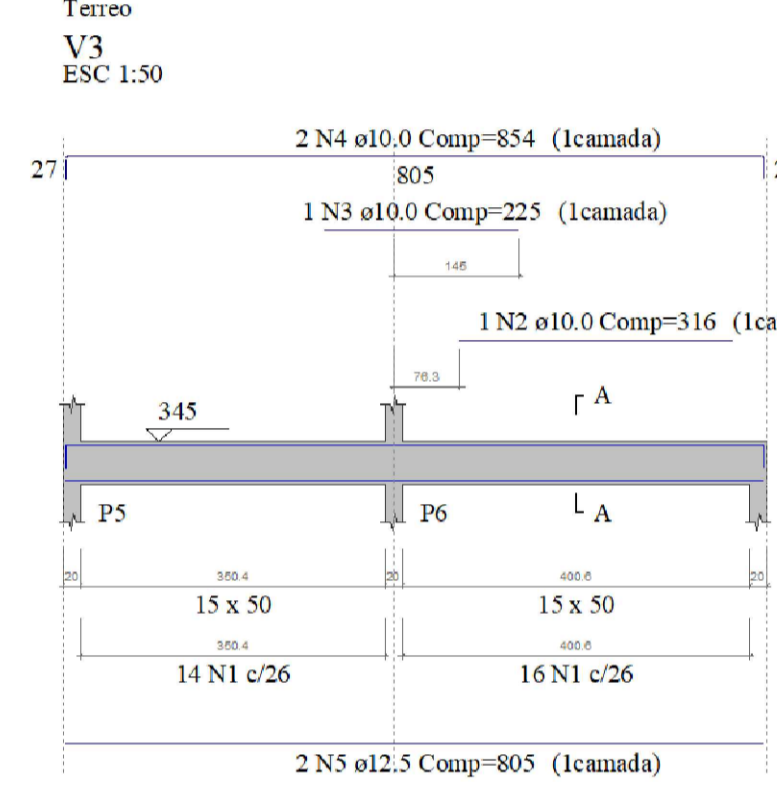
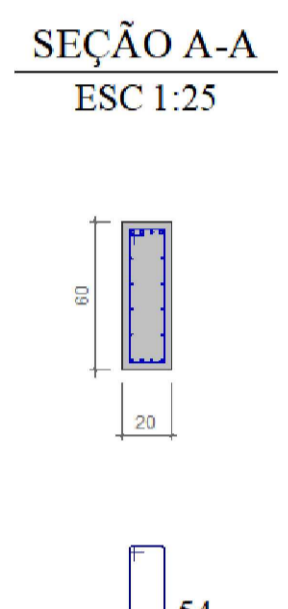
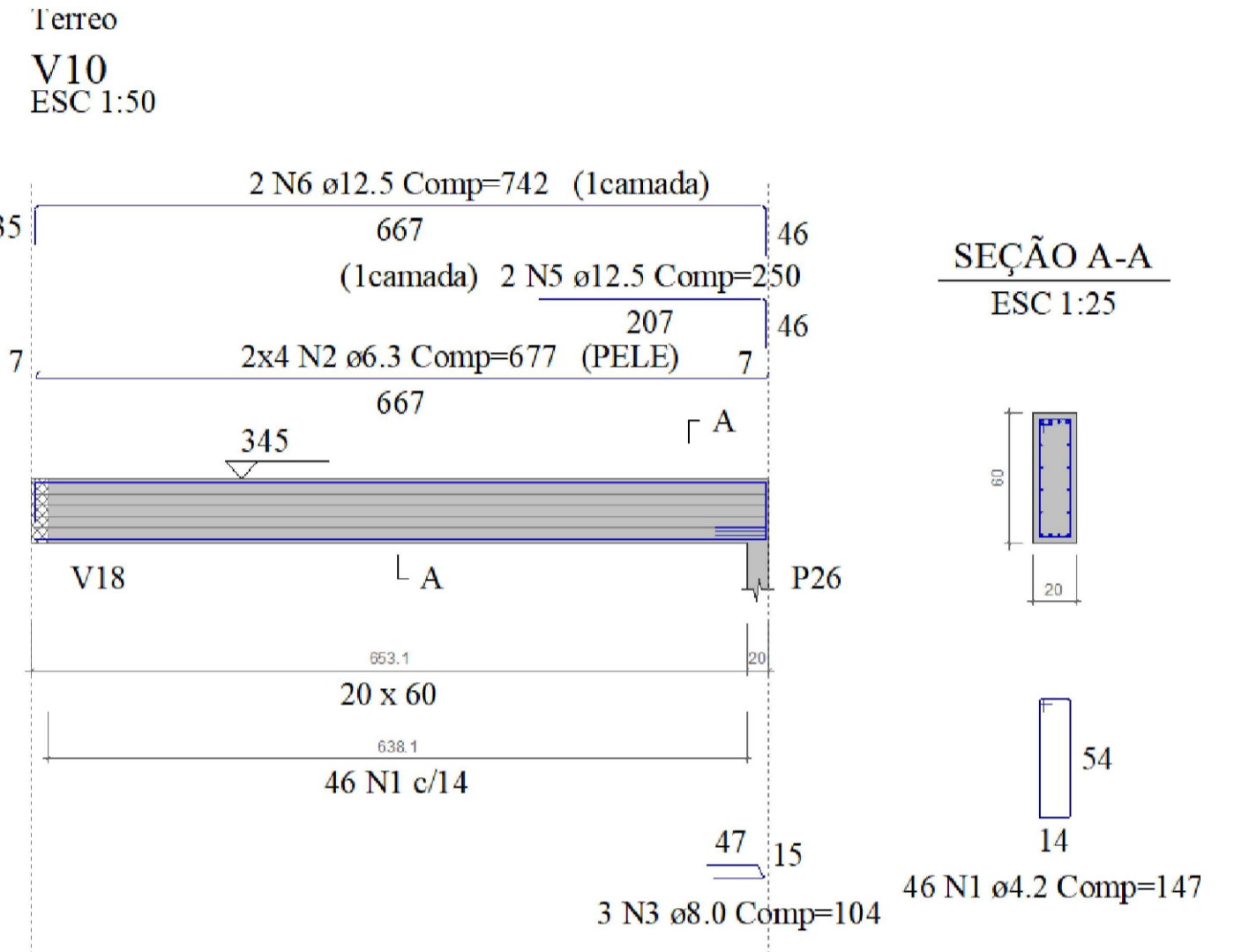
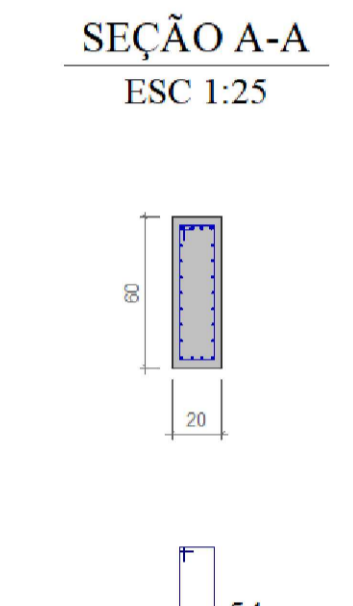
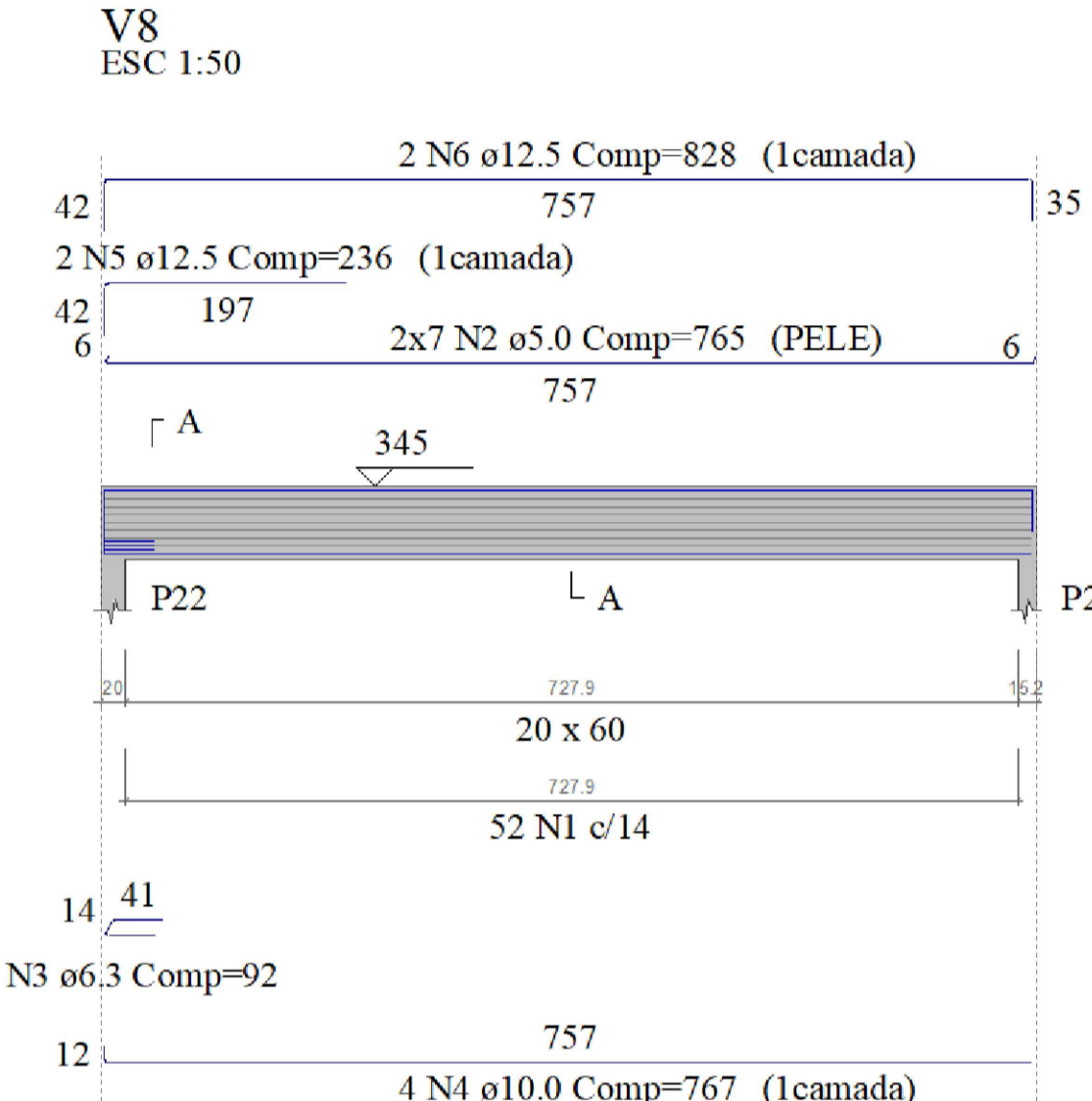
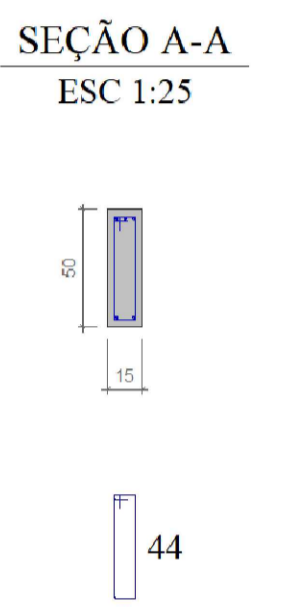
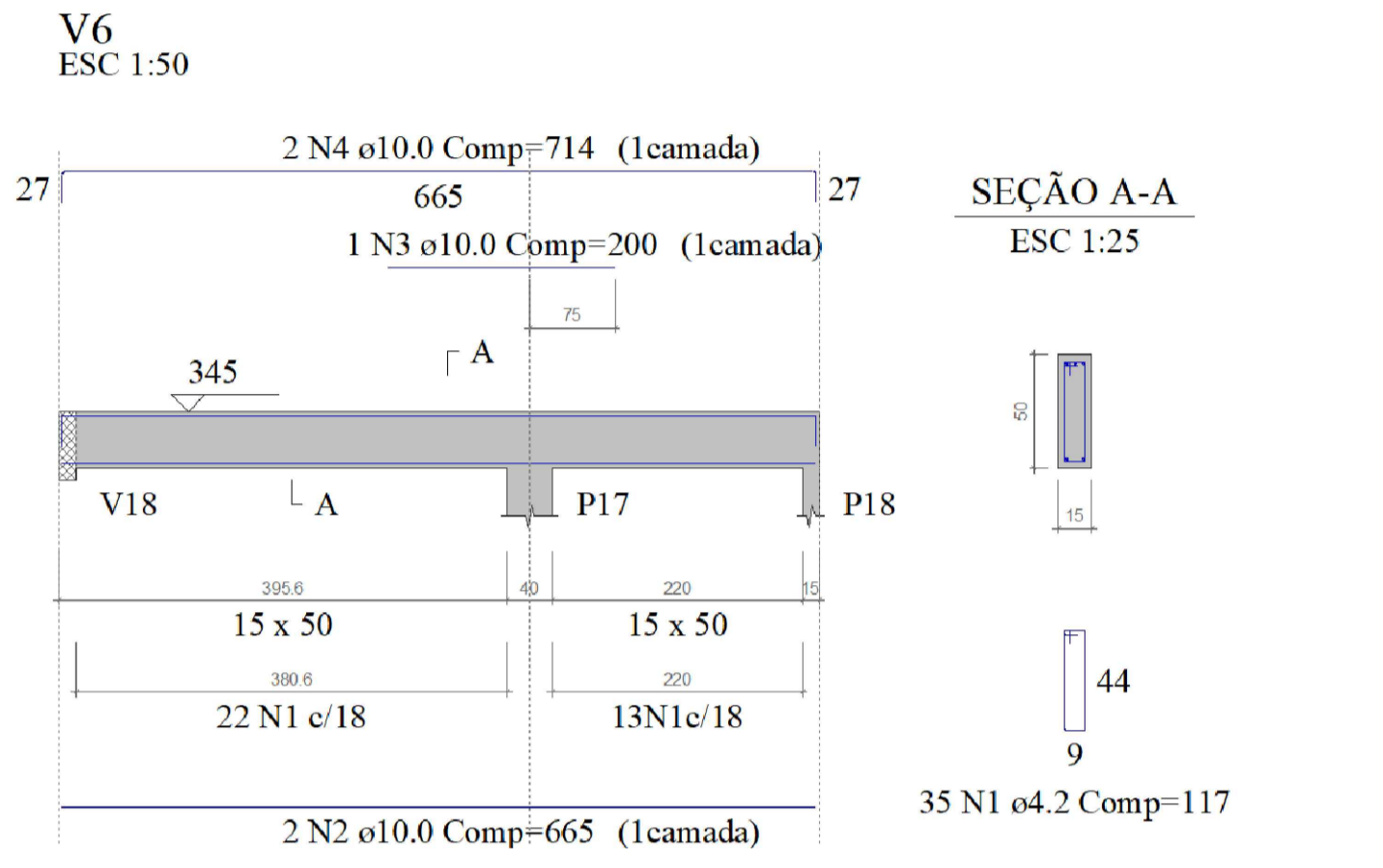
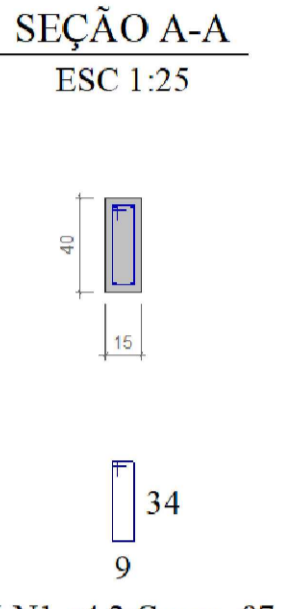

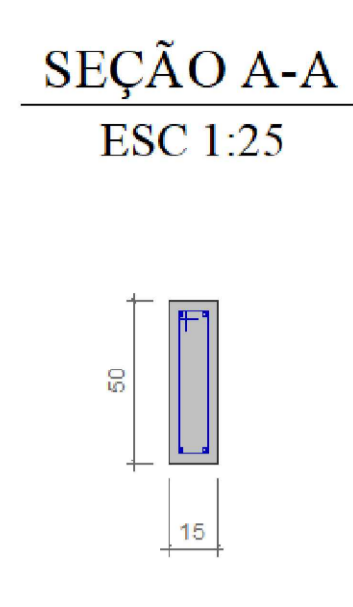
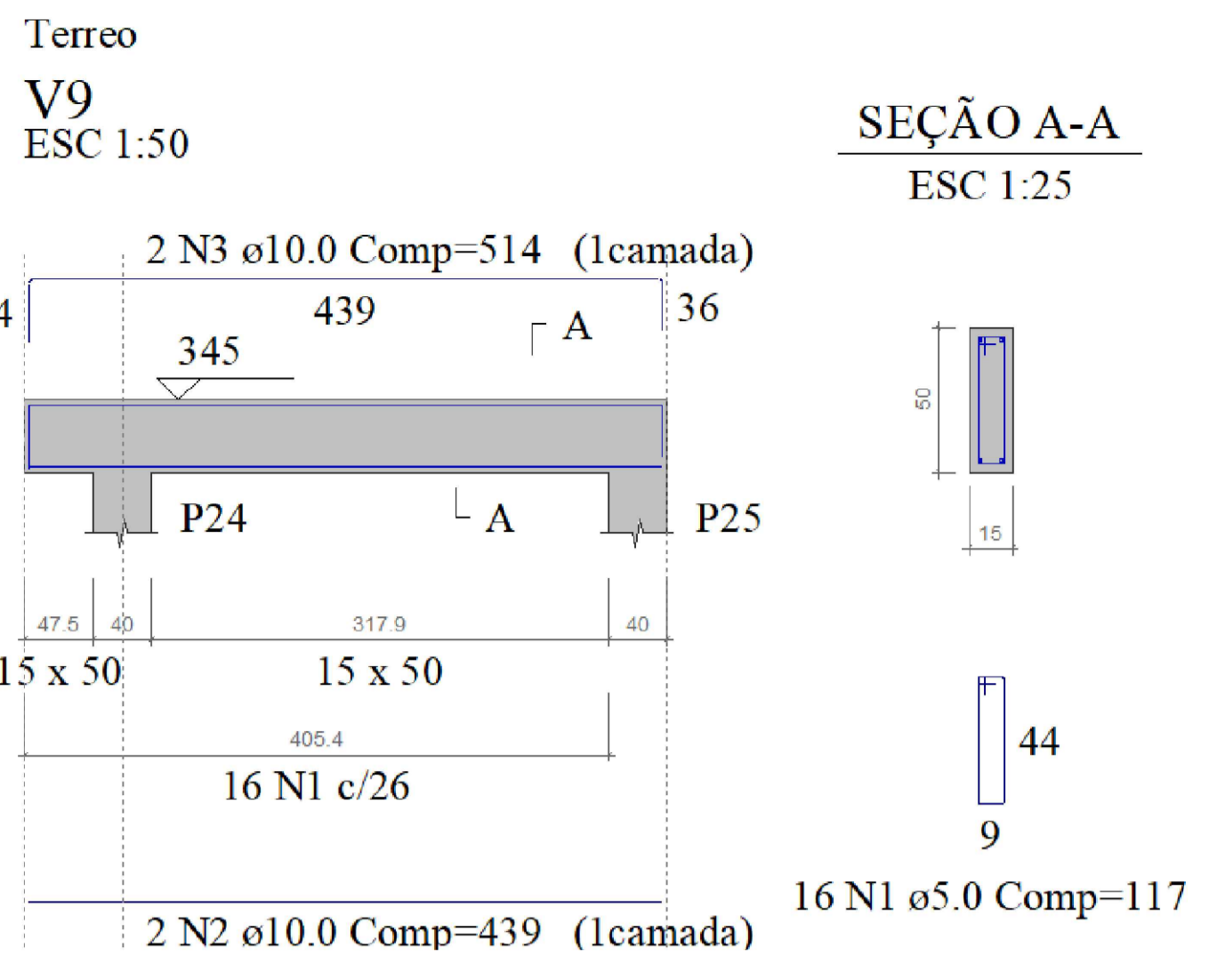
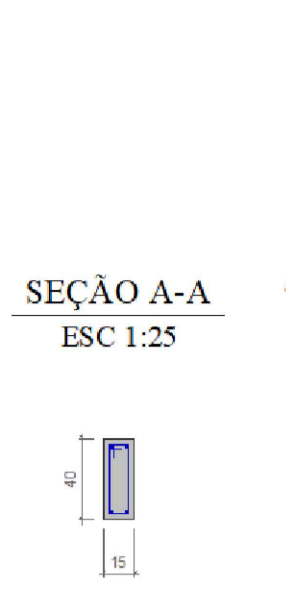

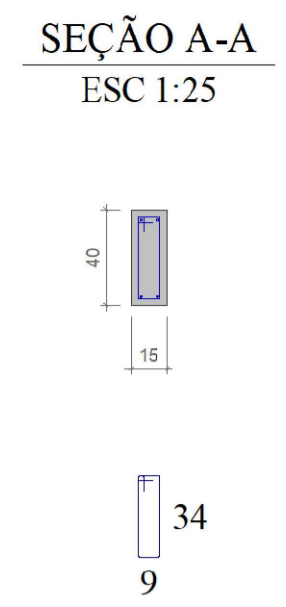
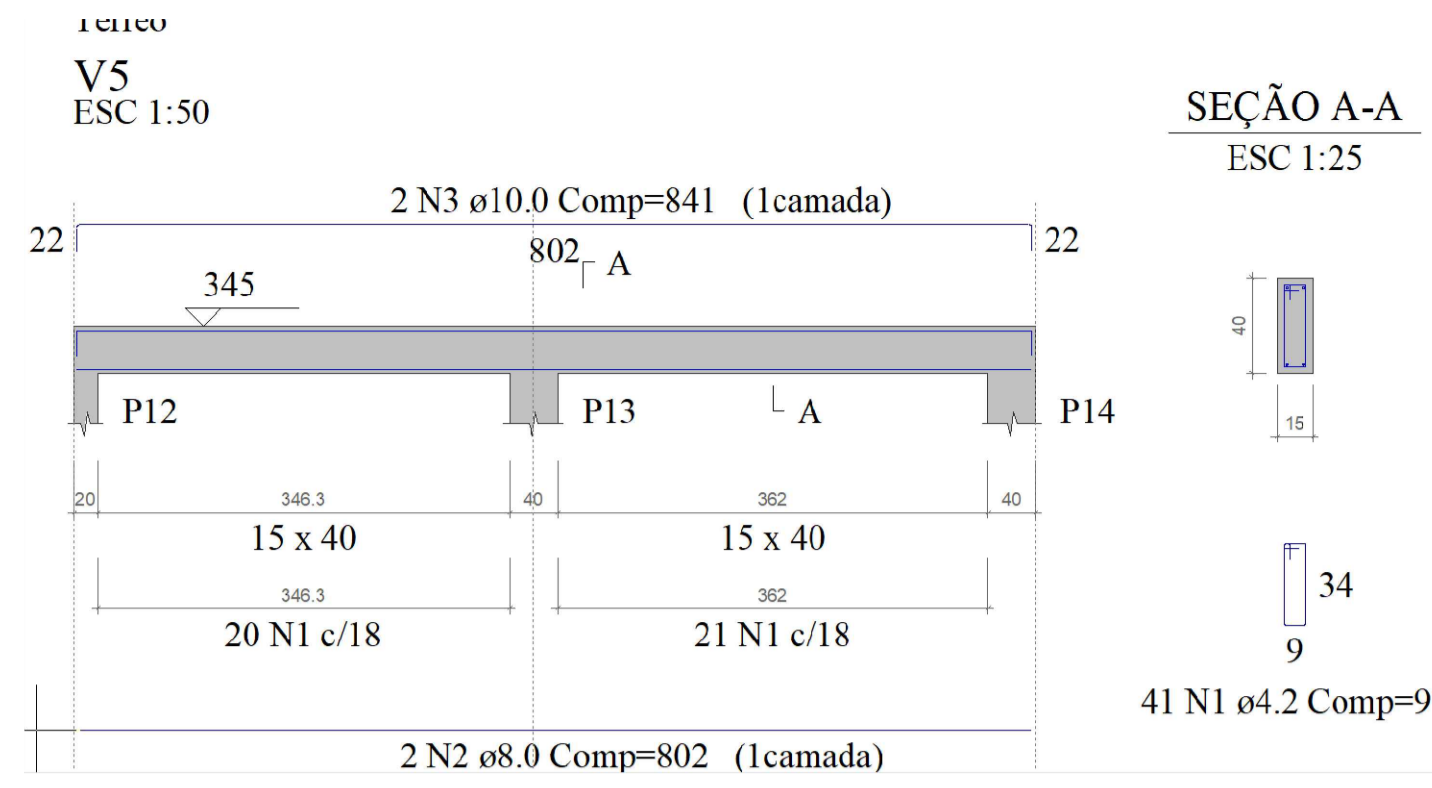
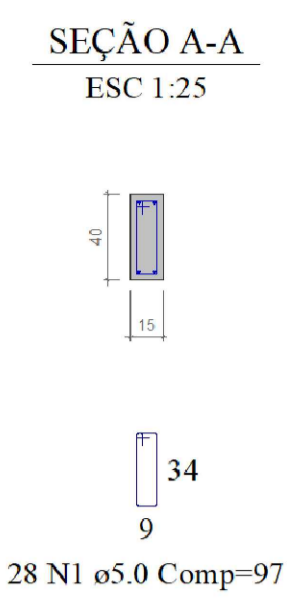
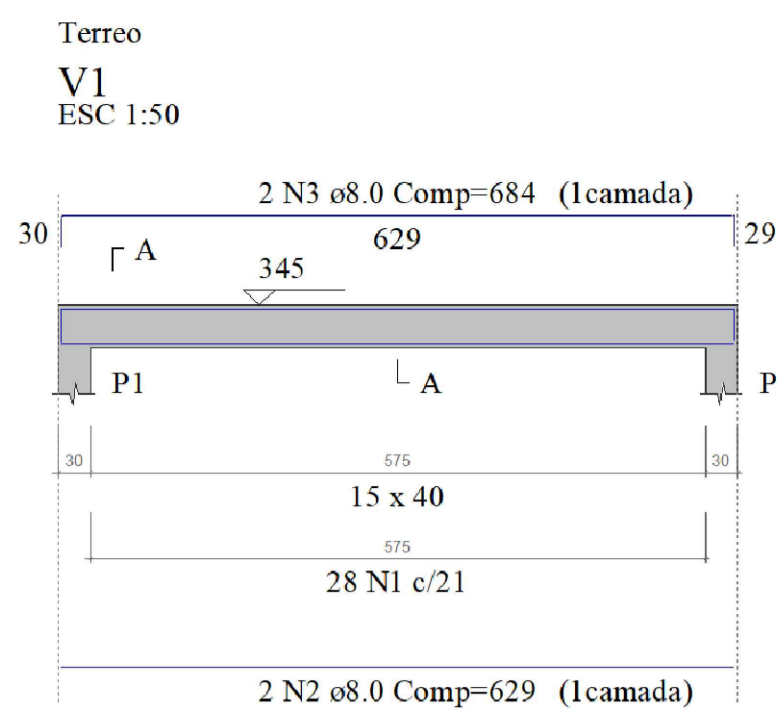


Assinado de forma digital por Gustavo José E. B. Oliveira
Data: 2024.07.25 12:00:27 -03'00'

PROJETAR
Engenharia

Planta Estrutural do CEASM - CENTRO ESPECIALIZADO DE ATENÇÃO À SAÚDE MENTAL

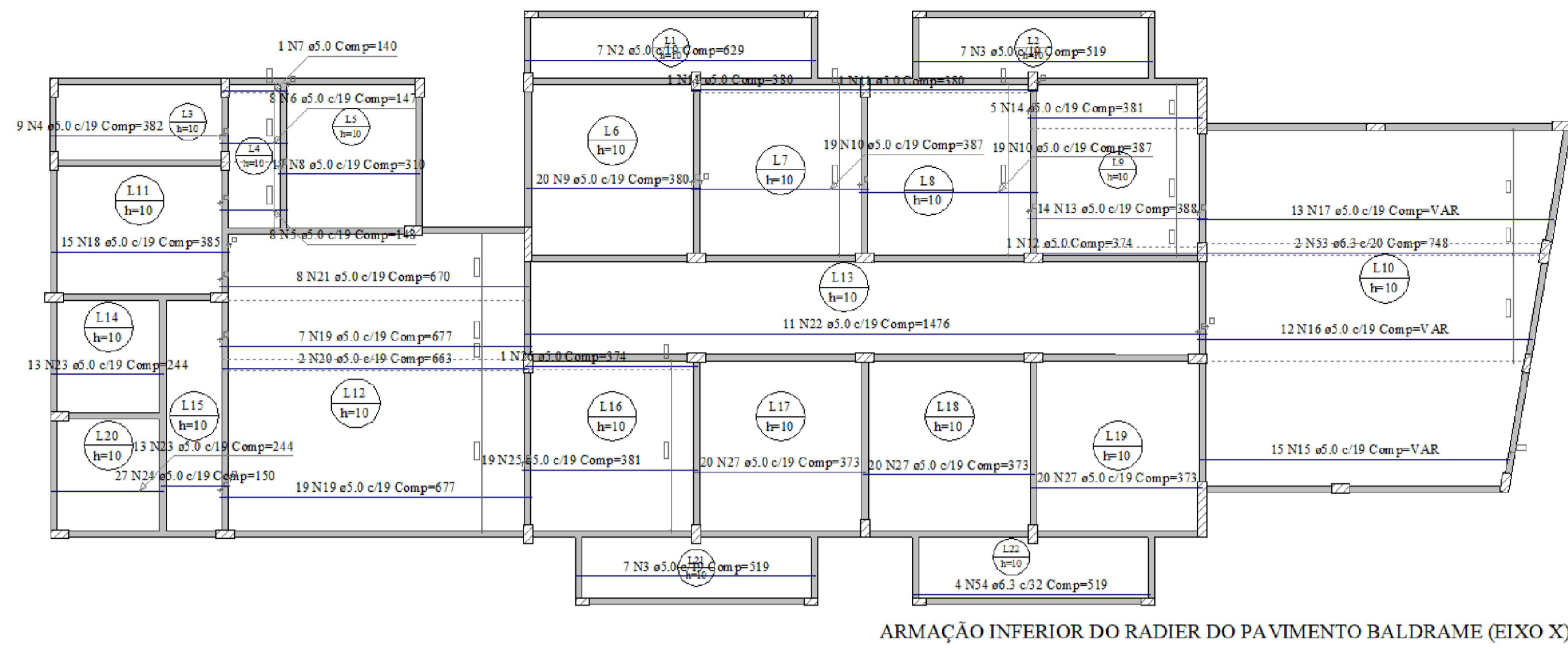
02/03



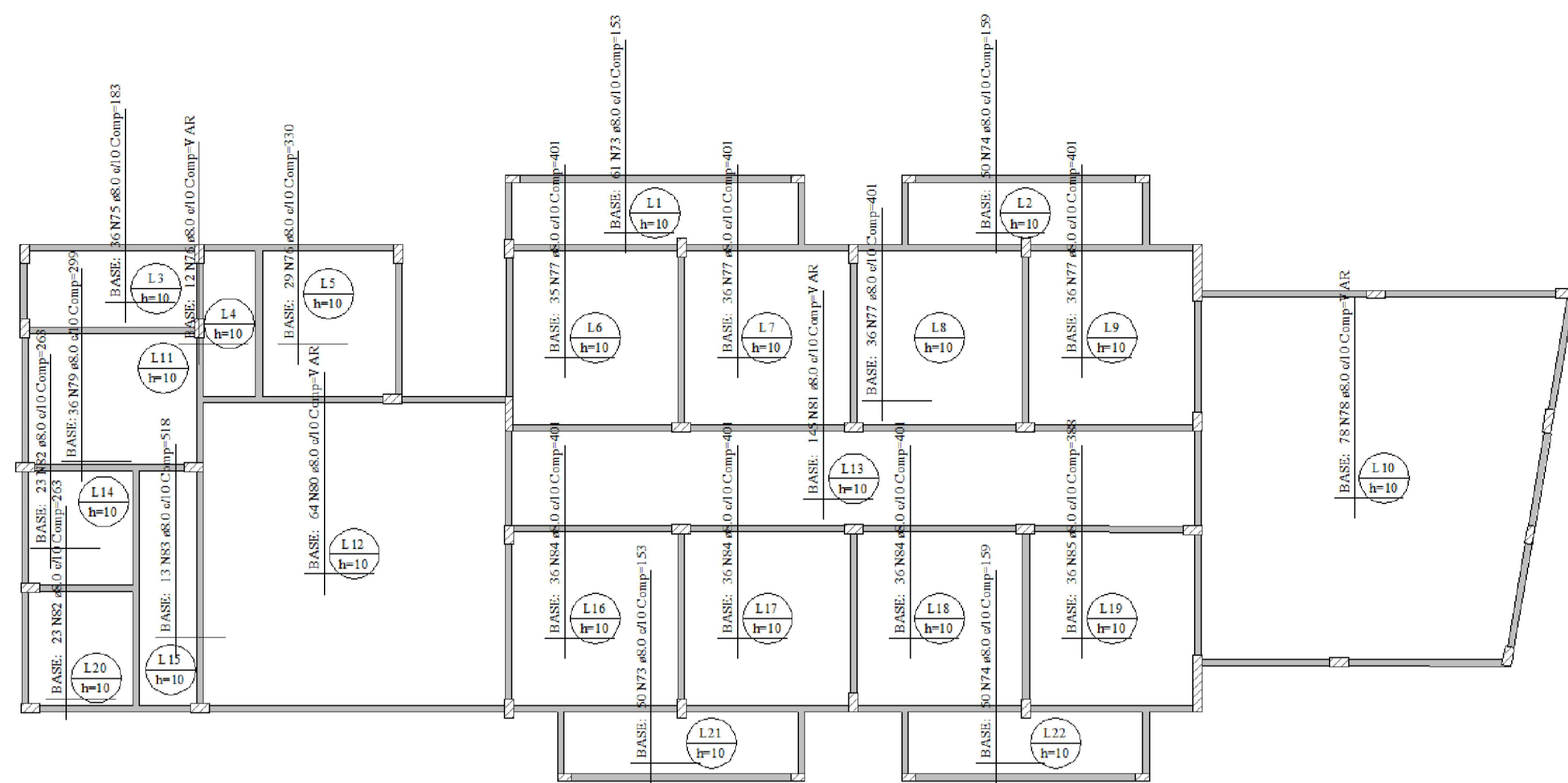
Gustavo Assinado de
José E. B. forma digital por
Oliveira Gustavo José E. B.
Oliveira
Dados: 2024.07.25
12:00:54 -03'00"



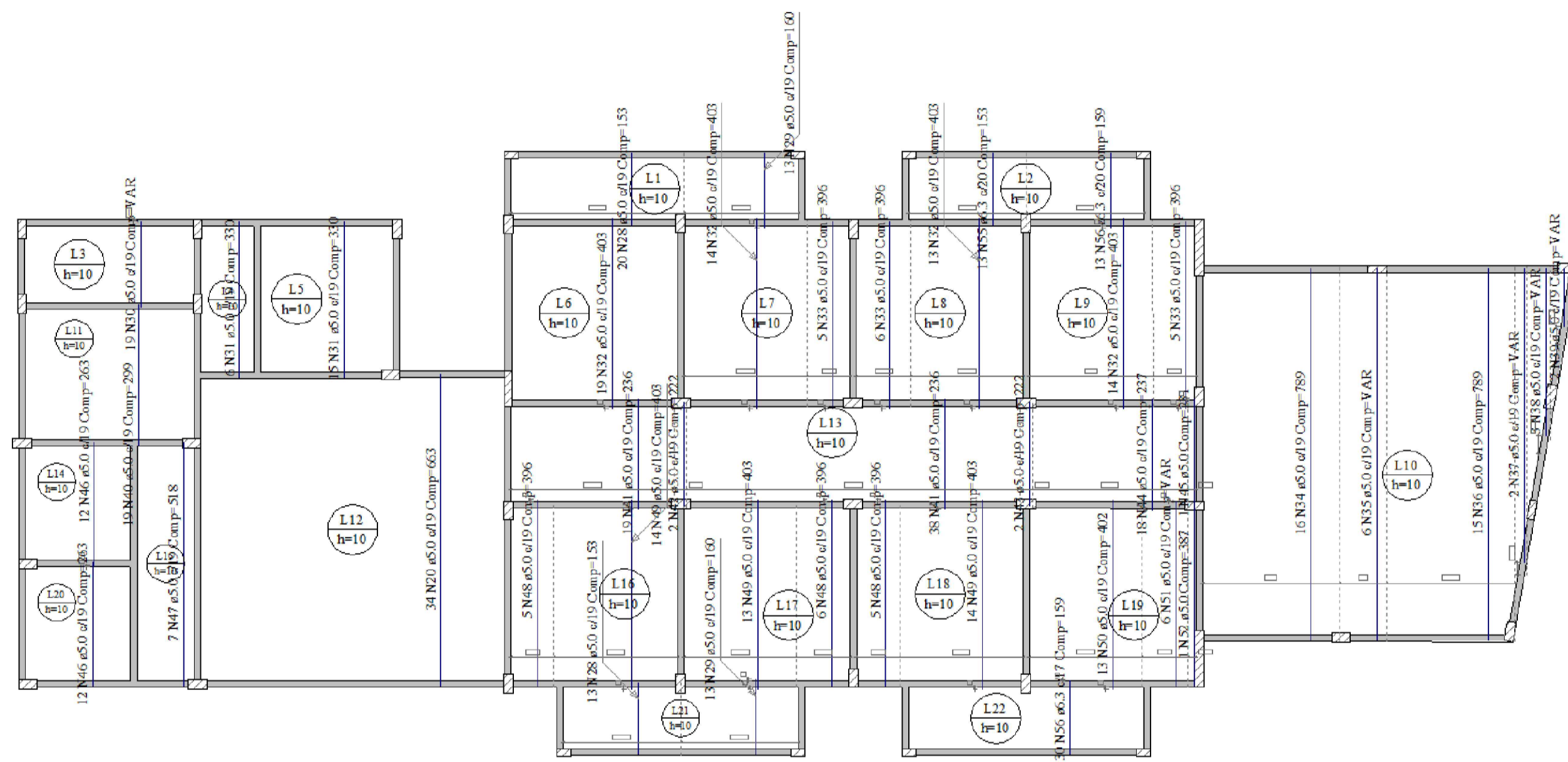
Planta Estrutural do CEASM - CENTRO ESPECIALIZADO DE ATENÇÃO À SAÚDE MENTAL		01/03
RESPONSÁVEL TÉCNICO	Gustavo José Elias Batista Oliveira	
CLIENTE	Prefeitura Municipal de Coremas - PB	
OBJETO	Planta estrutural das vigas superiores	
REVISOR	XXXXX	
DATA	03/07/2024	
PÁGINA	150	



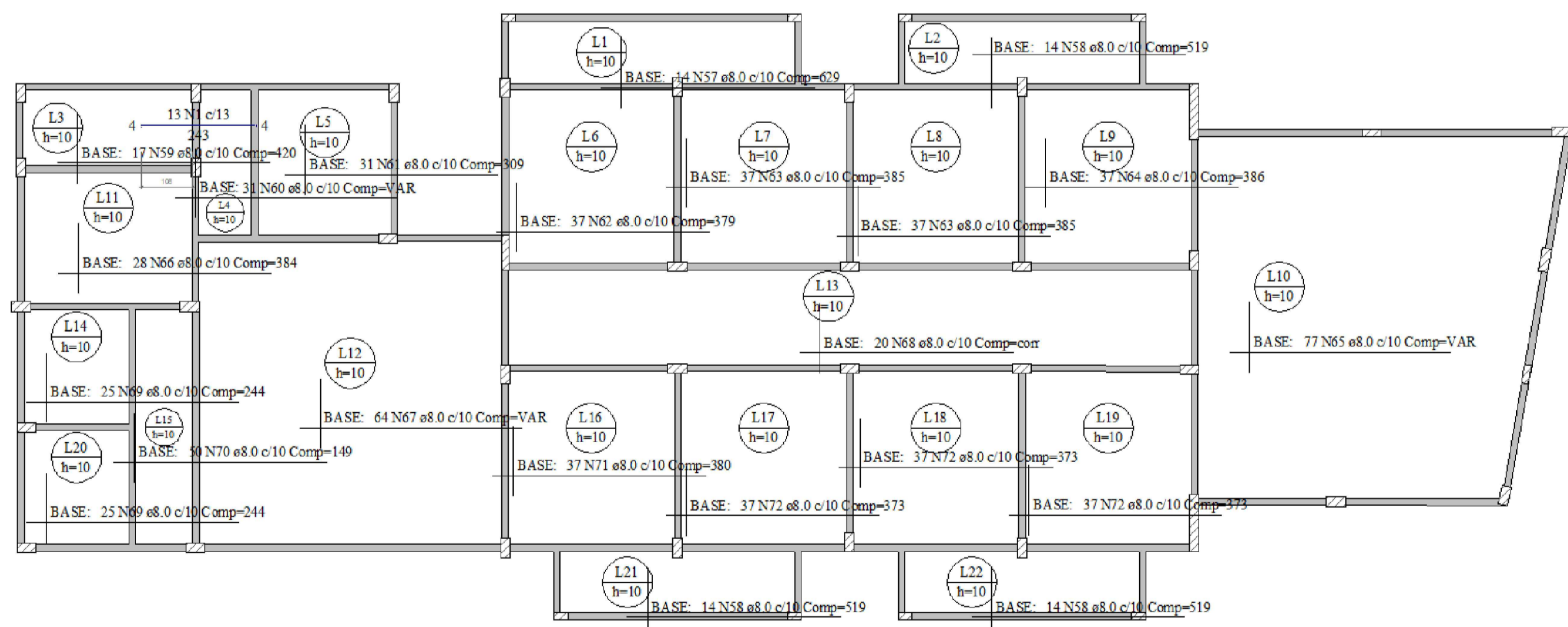
ARMAÇÃO INFERIOR DO RADIER DO PAVIMENTO BALDRAME (EIXO X)



ARMAÇÃO SUPERIOR DO RADIER DO PAVIMENTO BALDRAME (EIXO Y)

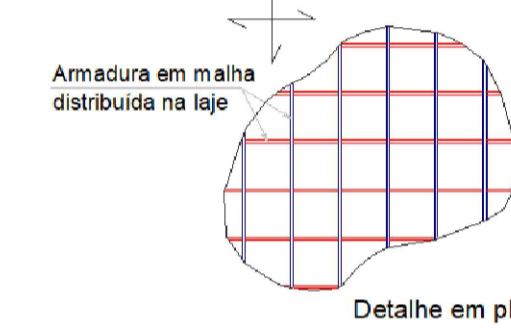


ARMAÇÃO INFERIOR DO RADIER DO PAVIMENTO BALDRAME (EIXO Y)



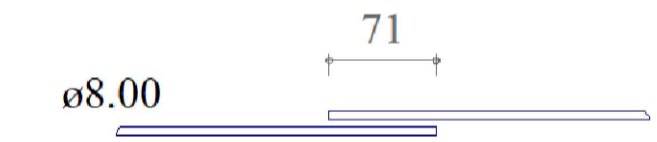
ARMAÇÃO SUPERIOR DO RADIER DO PAVIMENTO BALDRAME (EIXO X)

DETALHE DA ARMADURA DE MALHA BASE



Detalhe em planta

Comprimento de traspasse



ø8.00

RELAÇÃO DO AÇO

Negativos X Negativos Y Positivos X

CAO	N	DIAM (mm)	QUANT	CUNIT (cm)	COTOTAL (cm)
CA00	1	5.0	13	248	3224
	2	5.0	7	420	1483
	3	5.0	14	519	7266
	4	5.0	9	382	3438
	5	5.0	8	148	1184
	6	5.0	8	147	1176
	7	5.0	1	140	140
	8	5.0	17	310	5270
	9	5.0	20	380	7600
	10	5.0	38	387	14706
	11	5.0	2	380	760
	12	5.0	1	374	374
	13	5.0	14	388	5432
	14	5.0	5	381	1905
	15	5.0	15	VAR	VAR
	16	5.0	12	VAR	VAR
	17	5.0	13	VAR	VAR
	18	5.0	15	VAR	VAR
	19	5.0	26	677	17602
	20	5.0	36	663	23868
	21	5.0	8	670	5360
	22	5.0	11	1476	16236
	23	5.0	26	244	6344
	24	5.0	27	150	4050
	25	5.0	19	341	6479
	26	5.0	1	374	374
	27	5.0	60	373	22380
	28	5.0	13	153	5049
	29	5.0	26	160	4160
	30	5.0	19	VAR	VAR
	31	5.0	21	330	6930
	32	5.0	60	403	24180
	33	5.0	16	396	6336
	34	5.0	16	789	12624
	35	5.0	6	VAR	VAR
	36	5.0	15	789	11835
	37	5.0	3	VAR	VAR
	38	5.0	3	VAR	VAR
	39	5.0	2	VAR	VAR
	40	5.0	19	299	5681
	41	5.0	57	236	13452
	42	5.0	2	222	444
	43	5.0	2	222	444
	44	5.0	18	237	4266
	45	5.0	1	211	211
	46	5.0	24	263	6312
	47	5.0	7	118	826
	48	5.0	16	396	6336
	49	5.0	41	403	16523
	50	5.0	13	402	5226
	51	5.0	6	VAR	VAR
	52	5.0	1	387	387
	53	6.3	2	748	1496
	54	6.3	4	519	2076
	55	6.3	13	153	1989
	56	6.3	4	159	636
	57	8.0	14	629	8806
	58	8.0	42	519	21798
	59	8.0	17	420	7140
	60	8.0	31	VAR	VAR
	61	8.0	31	309	9779
	62	8.0	37	379	14023
	63	8.0	74	385	28490
	64	8.0	17	386	6562
	65	8.0	77	VAR	VAR
	66	8.0	28	384	10752
	67	8.0	64	VAR	VAR
	68	8.0	20	444	8880
	69	8.0	50	244	12200
	70	8.0	50	149	7450
	71	8.0	17	380	6460
	72	8.0	111	373	41403
	73	8.0	111	153	16983
	74	8.0	100	159	15900
	75	8.0	36	183	6588
	76	8.0	41	VAR	VAR
	77	8.0	143	401	57343
	78	8.0	18	VAR	VAR
	79	8.0	36	399	10764
	80	8.0	64	VAR	VAR
	81	8.0	145	VAR	VAR
	82	8.0	46	263	12098
	83	8.0	13	518	6734
	84	8.0	108	401	43308
	85	8.0	15	388	13968

RESUMO DO AÇO

CAO	DIAM (mm)	COTOTAL (cm)	PESO + 10% (kg)
CA50	6.3	124	33.4
CA60	8.0	6547.8	2842
CA60	5.0	3421.7	580.1

PESO TOTAL (kg)
CA50 337.4
CA60 580.1

Volume de concreto (C-25) = 30.05 m³
Área de forma = 0.00 m²

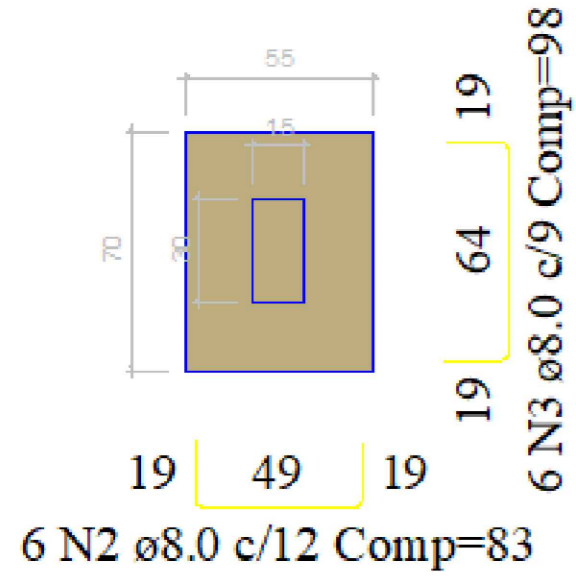
Assinado de forma digital por Gustavo José E. B. Oliveira
Dados: 2024.07.25 11:57:38-0300'

PROJETAR
Engenharia
Telefone: (83) 9 9324-9198/ 9 9688-7036 E-mail: gustavo.batistaoliveira@gmail.com
Engenheiro Civil: Gustavo José Elias B. Oliveira - CREA: 161431724 - O - PB

TÍTULO:	Planta Estrutural do CEASM - CENTRO ESPECIALIZADO DE ATENÇÃO À SAÚDE MENTAL	FOLHA:	01
RESPONSÁVEL TÉCNICO:	E. B. Oliveira	DATA:	03/07/2024
CLIENTE:	Gustavo José Elias Batista Oliveira	ESCALA:	1/100
ASSUNTO:	Prefeitura Municipal de Coremas - PB		
REVISOR:	Planta estrutural das lajes fundação		

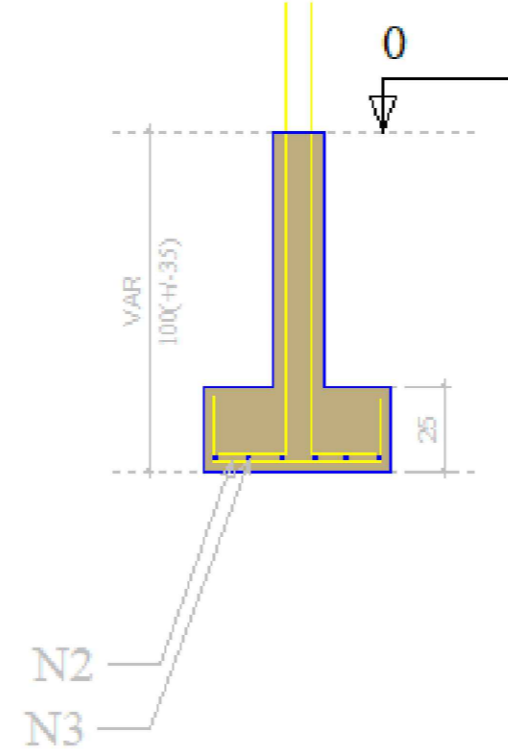
S1 = S2 =S3 = S4=S42=S43=S44=S45

S1
PLANTA
ESC 1:25

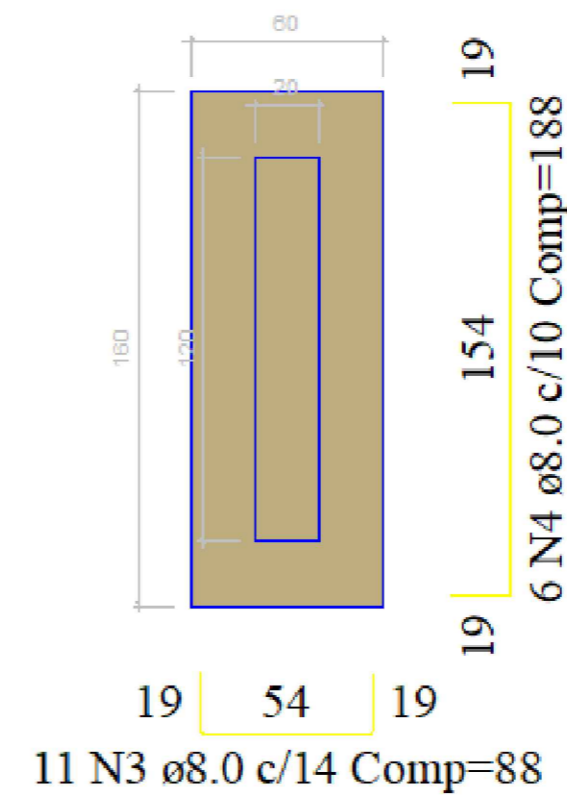


Solo com capacidade de suporte > 300.00 kN/m²
Solo compactado sobre a sapata
peso específico > 16.00 kN/m³

CORTE
ESC 1:25

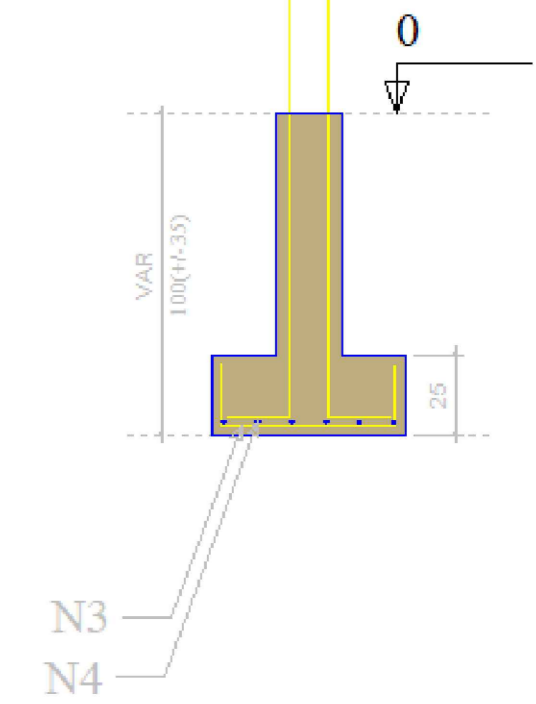


S12
PLANTA
ESC 1:25



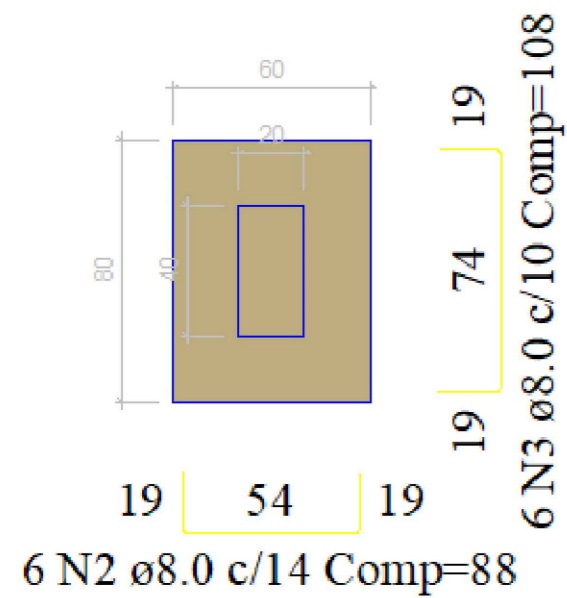
Solo com capacidade de suporte > 300.00 kN/m²
Solo compactado sobre a sapata
peso específico > 16.00 kN/m³

CORTE
ESC 1:25



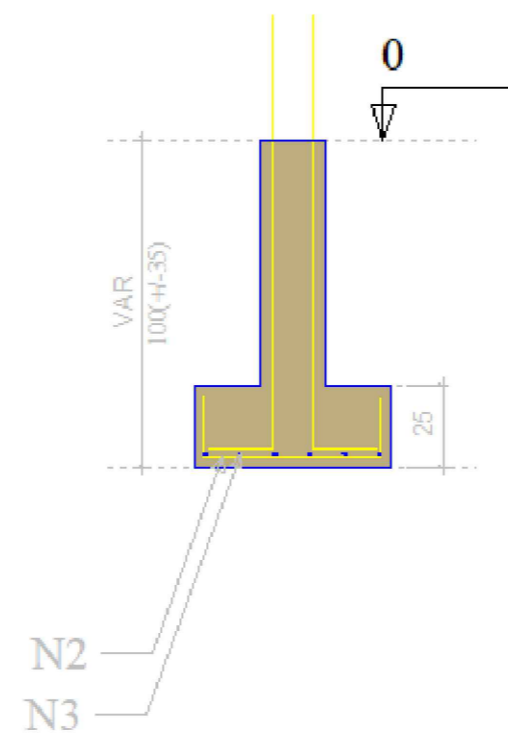
S5=S6 =S7= S8=S9=S10
S11=S13= S14=S15=S16
S19=S20= S21=S22=S23
S24=S25= S26=S27=S28
S29=S30= S31=S32=S34
S35=S36= S37=S38=S39
S40=S41

S5
PLANTA
ESC 1:25



Solo com capacidade de suporte > 300.00 kN/m²
Solo compactado sobre a sapata
peso específico > 16.00 kN/m³

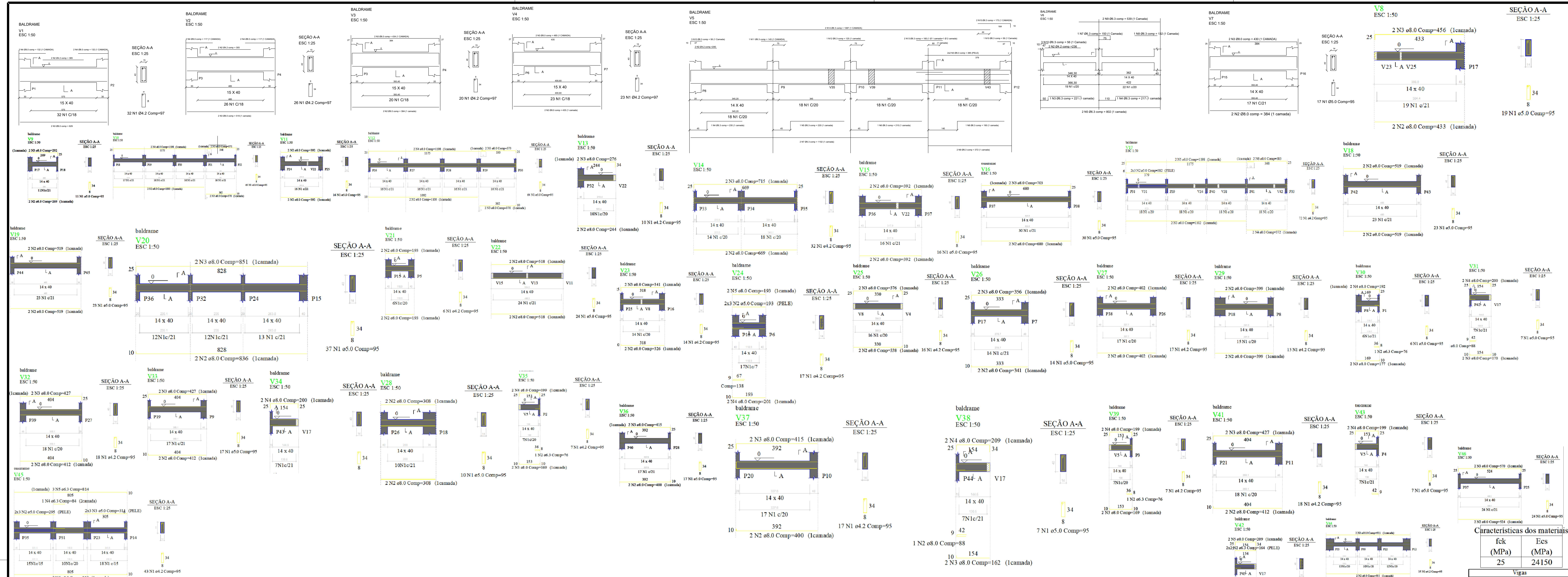
CORTE
ESC 1:25



Gustavo José E. B. Oliveira
Assinado de forma digital por Gustavo José E. B. Oliveira
Dados: 2024.07.25 11:58:02 -03'00'



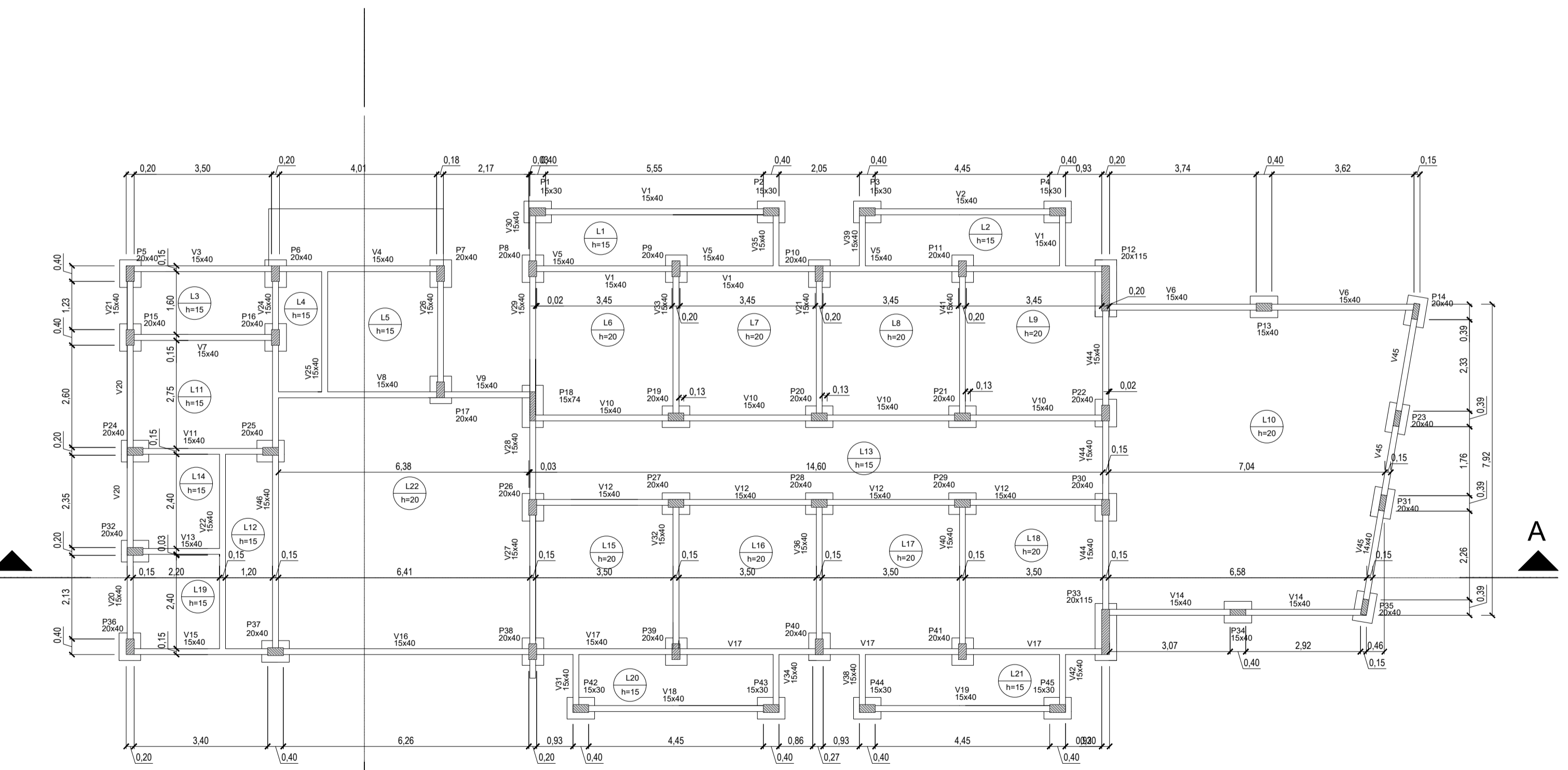
TITULO:	Planta baixa	FOLHA:	01
RESPONSÁVEL TÉCNICO:	Gustavo José Elias Batista Oliveira		
CLIENTE:	Prefeitura Municipal de Coremas - PB		
ASSUNTO:	Planta das Sapatas	REVISOR:	
	DATA:	03/07/2024	ESCALA:
			1:50



Características dos materiais

fck (MPa)	Ecs (MPa)
25	24150

Nome	Seção (cm)	Elevação (cm)	Nível (cm)
V1	14x40	0	0
V2	14x40	0	0
V3	14x40	0	0
V4	14x40	0	0
V5	14x40	0	0
V6	14x40	0	0
V7	14x40	0	0
V8	14x40	0	0
V9	14x40	0	0
V10	14x40	0	0
V11	14x40	0	0
V12	14x40	0	0
V13	14x40	0	0
V14	14x40	0	0
V15	14x40	0	0
V16	14x40	0	0
V17	14x40	0	0
V18	14x40	0	0
V19	14x40	0	0
V20	14x40	0	0
V21	14x40	0	0
V22	14x40	0	0
V24	14x40	0	0
V25	14x40	0	0
V26	14x40	0	0
V27	14x40	0	0
V28	14x40	0	0
V29	14x40	0	0
V30	14x40	0	0
V31	14x40	0	0
V32	14x40	0	0
V33	14x40	0	0
V34	14x40	0	0
V35	14x40	0	0
V36	14x40	0	0
V37	14x40	0	0
V38	14x40	0	0
V39	14x40	0	0
V40	14x40	0	0
V41	14x40	0	0
V42	14x40	0	0
V43	14x40	0	0
V44	14x40	0	0
V45	14x40	0	0
V46	14x40	0	0



PLANTA DO BALDRAME
ESCALA 1:100

Gustavo Assinado de forma digital por Gustavo José E. B. Oliveira
José E. B. Oliveira
Data: 2024.07.03 11:38:33 -03'00'

PROJETAR
Engenharia

Telefone: (83) 9 9324-9198/ 9 9688-7036 E-mail: gustavo.batistaoliveira@gmail.com
Engenheiro Civil: Gustavo José Elias B. Oliveira - CREA: 161431724 - O - PB

TÍTULO:	Planta baixa	FOLHA:	01
RESPONSÁVEL TÉCNICO:	Gustavo José Elias Batista Oliveira	DATA:	03/07/2024
CLIENTE:	Prefeitura Municipal de Coremas - PB	ESCALA:	1:50
ASSUNTO:	Planta das vigas baldrames		
REVISOR:			

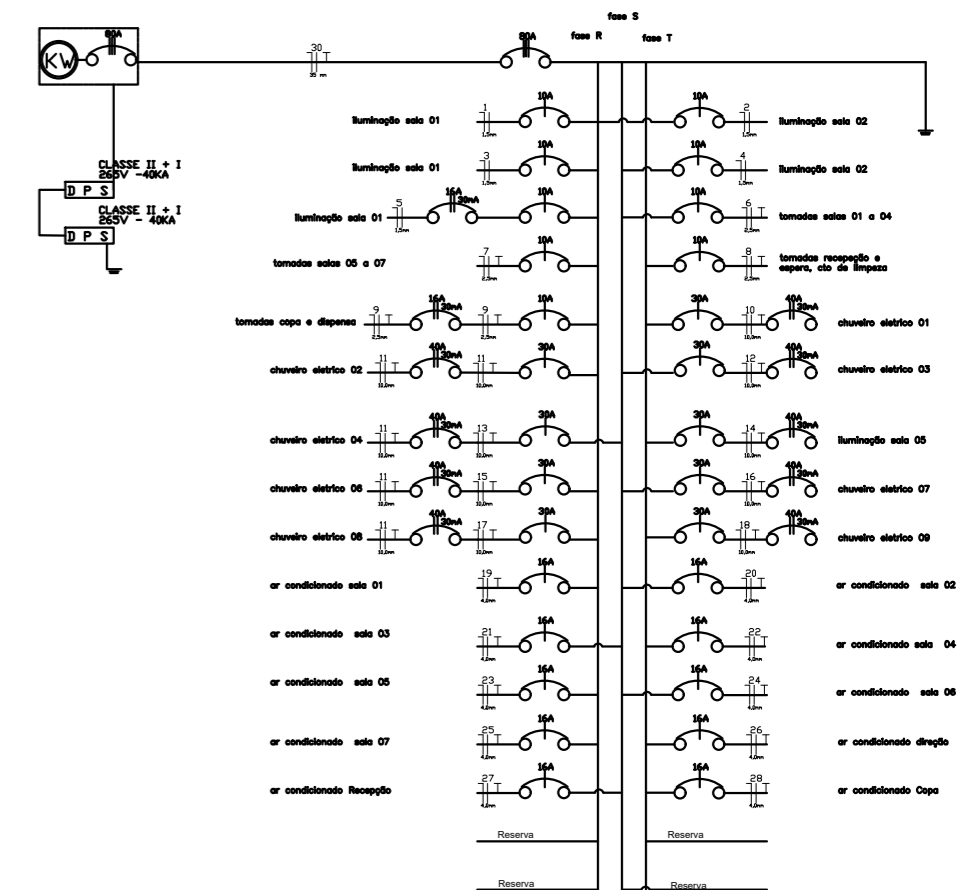


Diagrama unifilar do Quadro de Distribuição Sem Escala

LEGENDAS

- Disjuntor
- Classe II + I D.P.S. Dispositivo de proteção contra surtos
- Tomada 160v
- Tomada 110v
- Distribuição de iluminação
- Tomada 220v
- Tomada 110v
- Tomada 220v 2 pólos
- Tomada 220v 3 pólos
- Sistema de rede e internet
- Tomada no piso
- Condicionador no teto e no parede
- Condicionador no piso

*Adotar no máximo 03 circuitos por eletroduto

PLANTA BAIXA I LAYOUT
ESCALA _____ 1:100

Gustavo José E. B. Oliveira
Assinado de forma digital por Gustavo José E. B. Oliveira
Dados: 2024.07.25 11:55:46 -03'00'

PROJETAR
Engenharia
Telefone: (83) 9 9324-9198/ 9 9688-7036 E-mail: gustavo.batistaoliveira@gmail.com
Engenheiro Civil: Gustavo José Elias B. Oliveira - CREA: 161431724 - O - PB

TÍTULO:	Planta baixa	FOLHA:	01
RESPONSÁVEL TÉCNICO:	Gustavo José Elias Batista Oliveira	ESCALA:	1:100
CLIENTE:	Prefeitura Municipal de Coremas - PB	ASSUNTO:	Projeto de Sistema Elétrico CEASM - CENTRO ESPECIALIZADO DE ATENÇÃO À SAÚDE MENTAL
REVISOR:		DATA:	15/07/2024

L E G E N D A	
	COLUNA DE AGUA FRIA.
Ch.	CHUVEIRO.
Lv.	LAVATÓRIO.
R.G.	REGISTRO DE GAVETA.
R.P.	REGISTRO DE PRESSÃO.
V.D.	VALVULA DE DESCARGA.
V.S.	VASO SANITÁRIO.
	TUBULAÇÃO DE AGUA FRIA.
	CAIXA DE GORDURA
	COLUNA DE VENTILAÇÃO.
	CAIXA DE INSPEÇÃO
	CAIXA SIFONADA.
	TUBULAÇÃO DE ESGOTO PRIMÁRIO.
	RALO SECO.



PLANTA BAIXA SISTEMA SANITÁRIO
 ESCALA _____ 1:100

FOSSA
 $V = 1000 + N.(C.T + K.Lf)$
 onde:
 V = volume útil em litros
 N = número de contribuintes
 C = contribuição despejos (litros/pessoas X dias)
 T = período de detenção em dias
 K = taxa de acumulação de lodo digerido em dias
 Lf = contribuição de lodos frescos (litros/pessoas X dias)

$V = 1000 + 20.(50.1 + 177.0.20) = 2708L$
 Diâmetro = 1,5m; altura = 1,4m

FILTRO
 $V = 1,6.N.C.T$
 onde:
 V = volume útil em litros
 N = número de contribuintes
 C = contribuição despejos (litros/pessoas X dias)
 T = período de detenção em dias

$V = 1,6.20.50.1 = 1600L$
 Diâmetro = 1,10 m; altura = 1,80 m

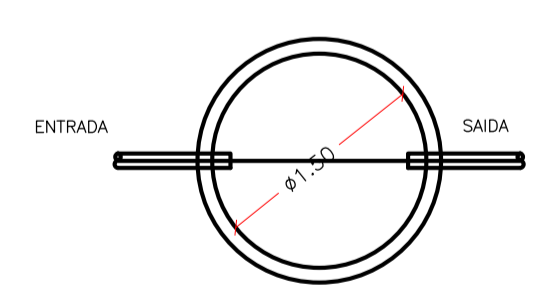
SUMIDOURO
 $A = \frac{V}{CI}$
 onde:
 A = área de infiltração necessária em m²
 V = volume de contribuição diária em litros

Diâmetro = 1,10m; altura = 3,00 m

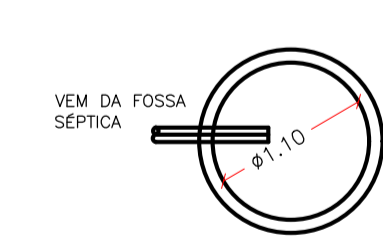
Gustavo José E. B. Oliveira
 Assinado de forma digital por Gustavo José E. B. Oliveira
 Dados: 2024.07.25 11:57:01 -03'00'

PROJETAR
 Engenharia
 Telefone: (83) 9 9324-9198 / 9 9688-7036 E-mail: gustavo.batistaoliveira@gmail.com
 Engenheiro Civil: Gustavo José Elias B. Oliveira - CREA: 161431724 - 0 - PB

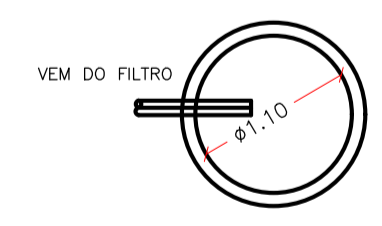
TÍTULO:	Planta do sistema sanitário do CEASM - CENTRO ESPECIALIZADO DE ATENÇÃO À SAÚDE MENTAL		
RESPONSÁVEL TÉCNICO:	Gustavo José Elias Batista Oliveira		
CLIENTE:	Prefeitura Municipal de Coremas - PB		
ASSUNTO:	PLANTA DO SISTEMA SANITÁRIO	FOLHA:	01
REVISOR:		DATA:	03/07/2024
		ESCALA:	1:50



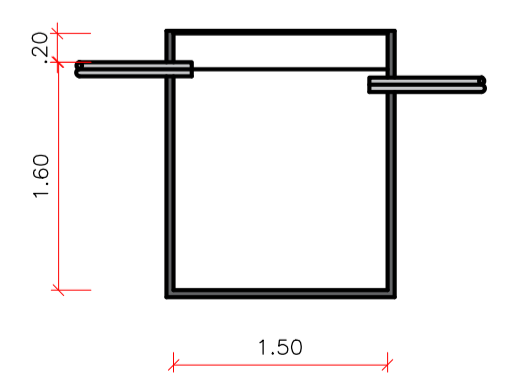
PLANTA FOSSA
 ESCALA 1:75



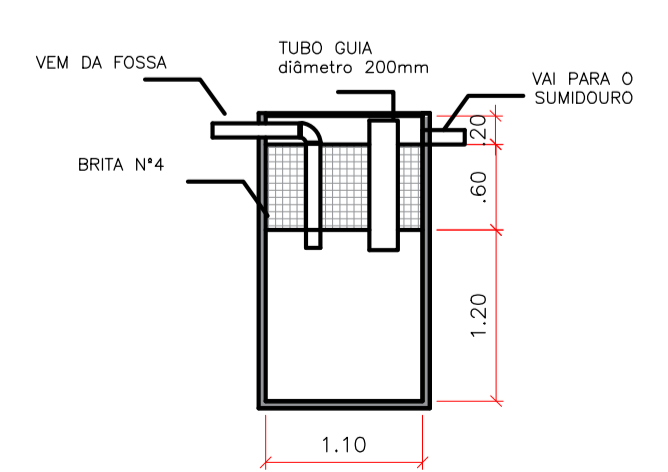
PLANTA FILTRO
 ESCALA 1:75



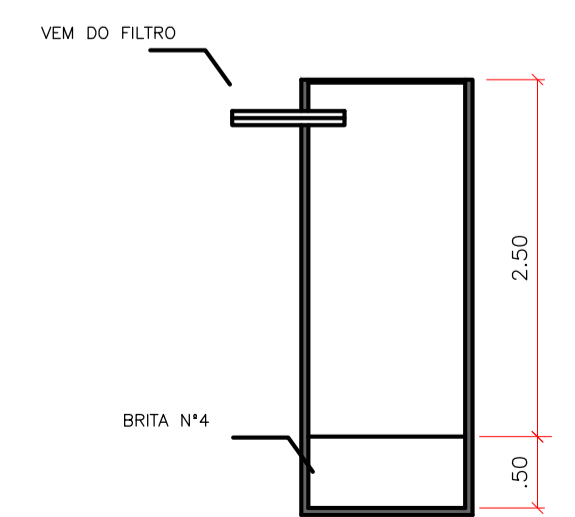
PLANTA SUMIDOURO
 ESCALA 1:75



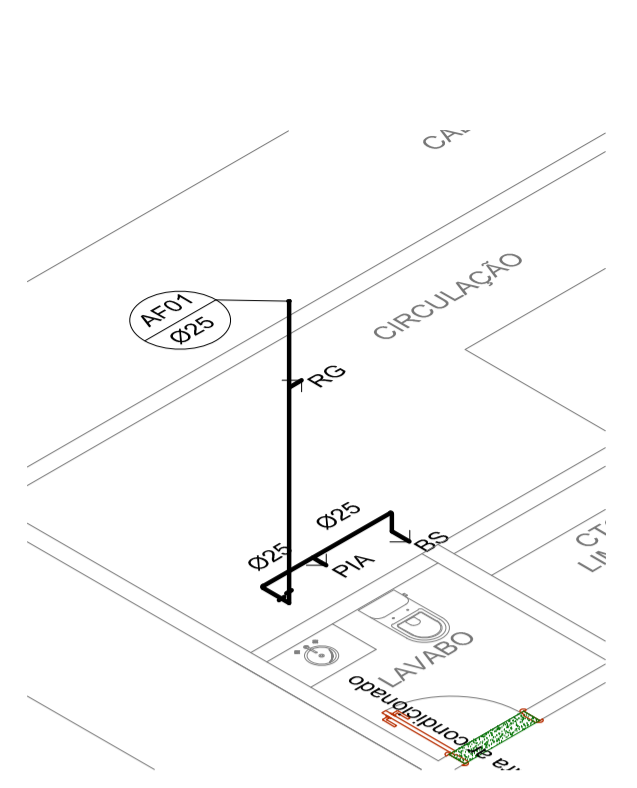
CORTE
 ESCALA 1:75



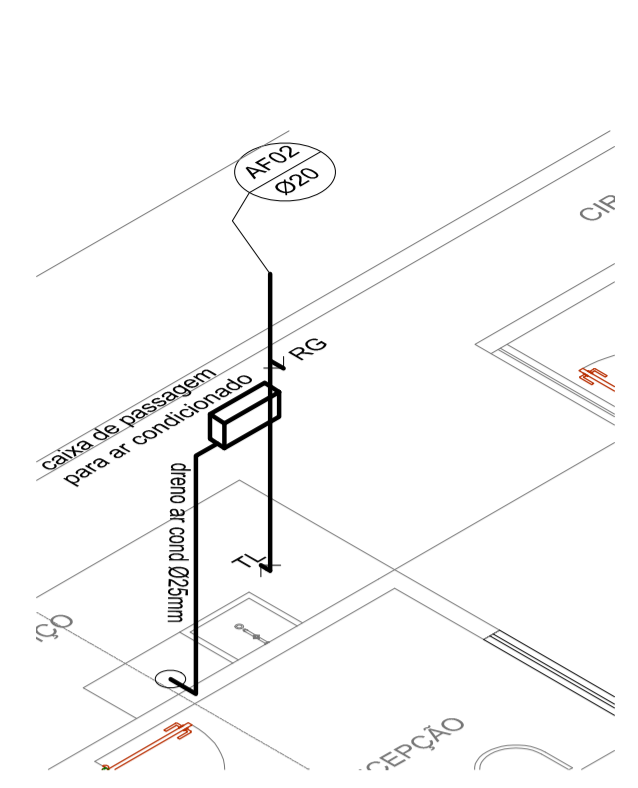
CORTE
 ESCALA 1:75



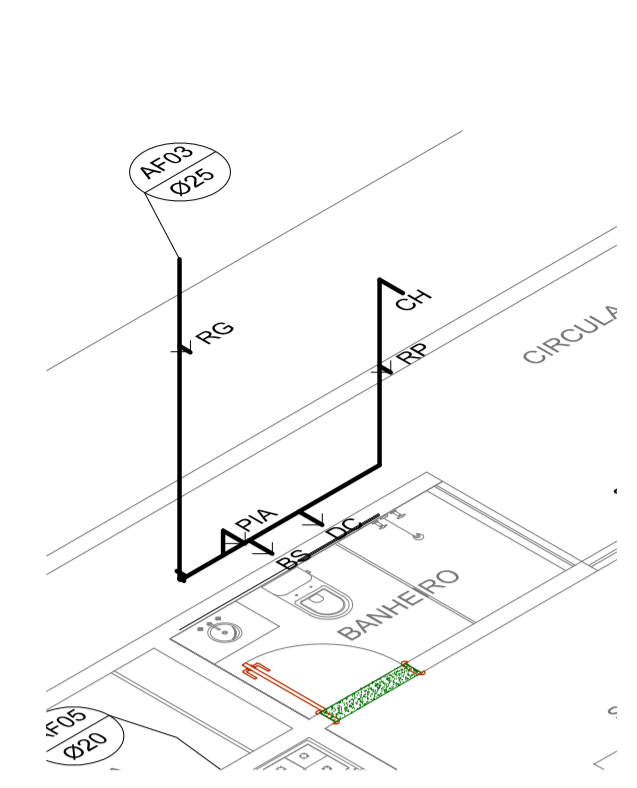
CORTE
 ESCALA 1:75



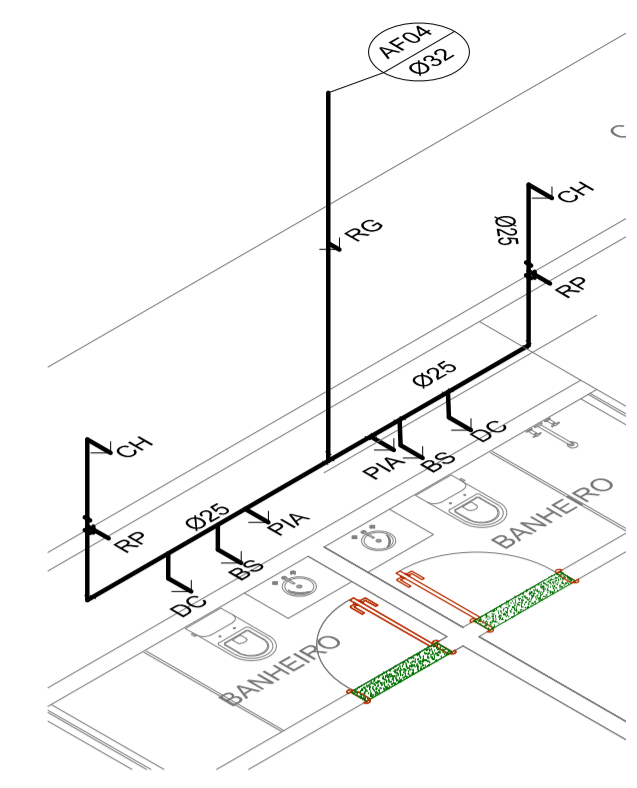
ISOMÉTRICO LAVABO
ESCALA 1:50



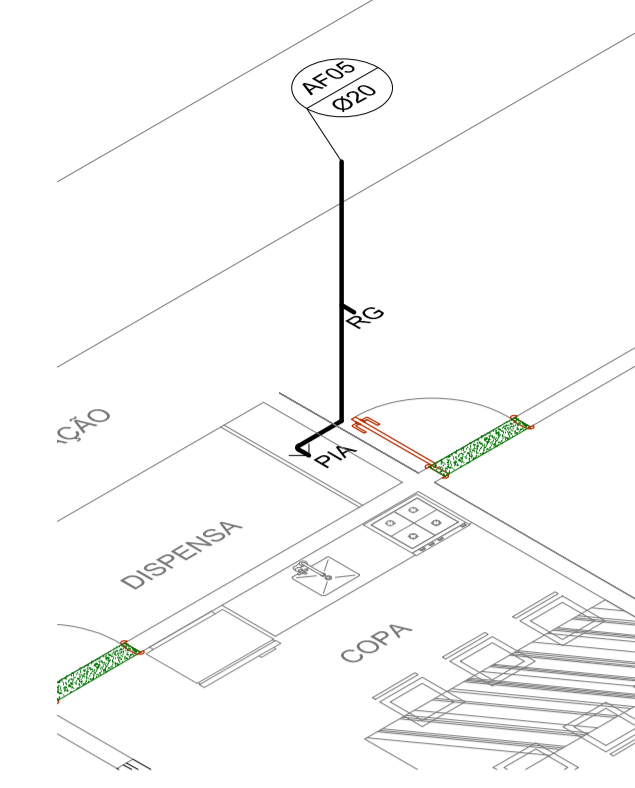
ISOMÉTRICO RECEPÇÃO
ESCALA 1:50



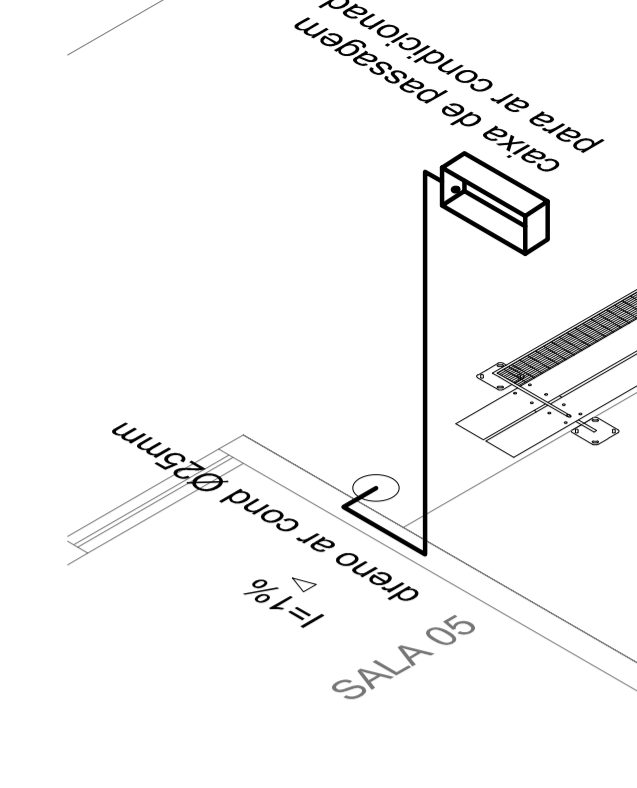
ISOMÉTRICO BANHEIRO
SALA 07
ESCALA 1:50



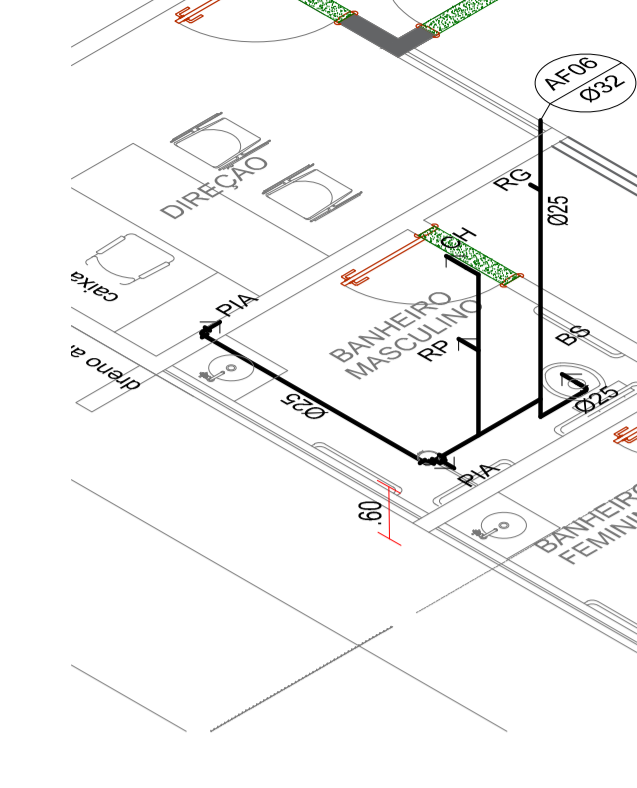
ISOMÉTRICO BANHEIRO
SALAS 05 E 06
ESCALA 1:50



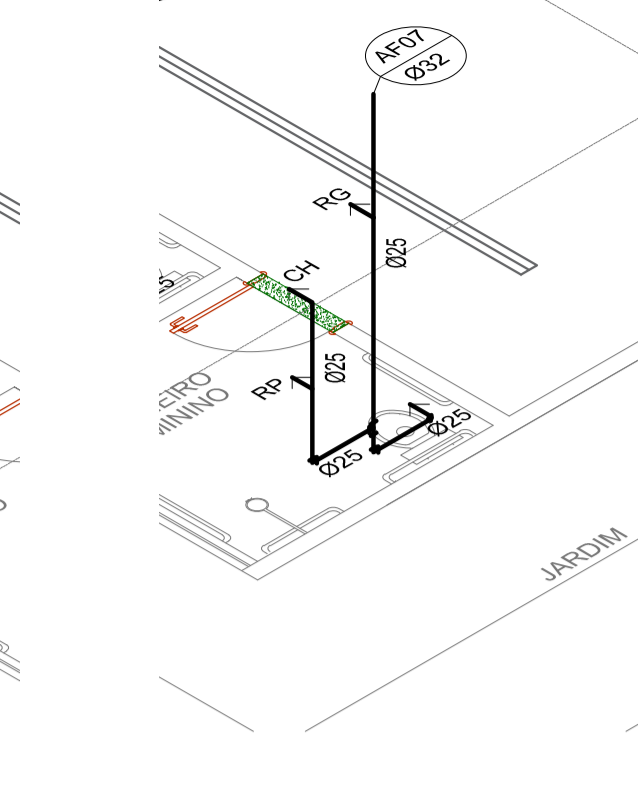
ISOMÉTRICO COPA
ESCALA 1:50



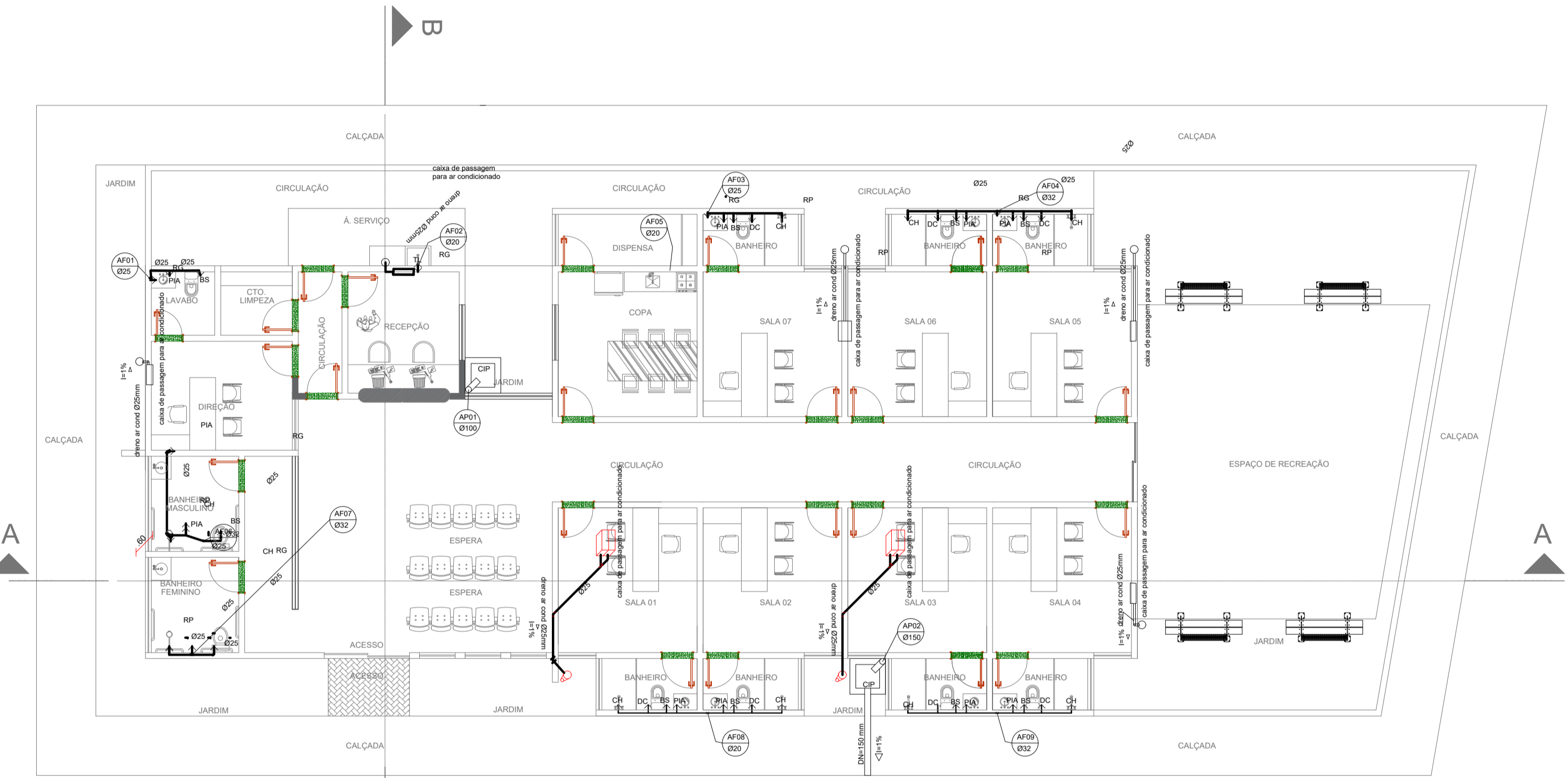
ISOMÉTRICO DRENO
SALA 05
ESCALA 1:50



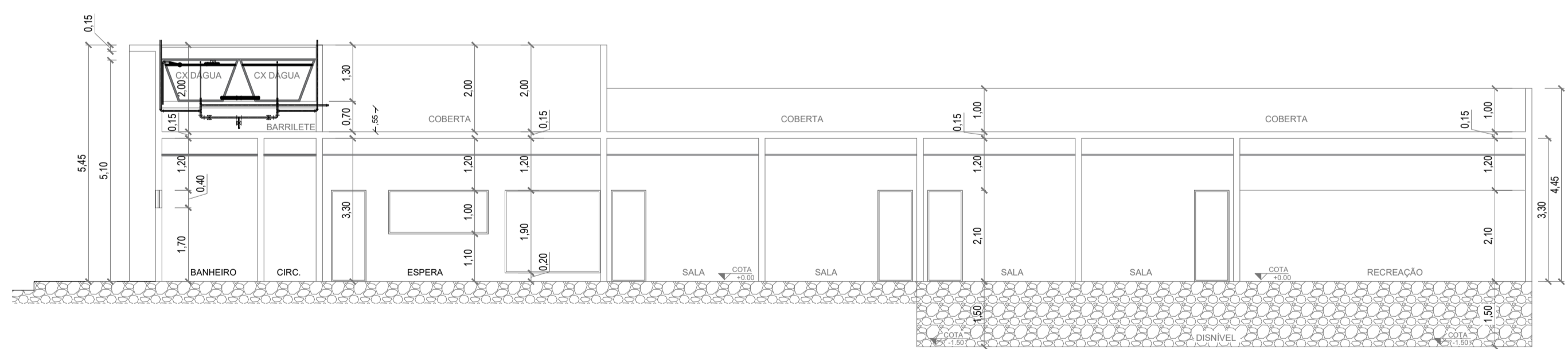
ISOMÉTRICO AF 06
ESCALA 1:50



ISOMÉTRICO AF 07
ESCALA 1:50



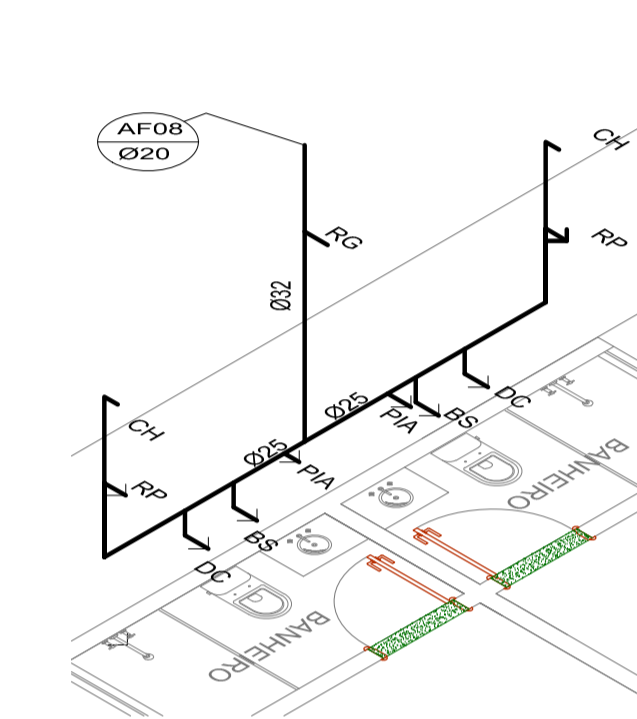
PLANTA BAIXA | LAYOUT
ESCALA 1:125



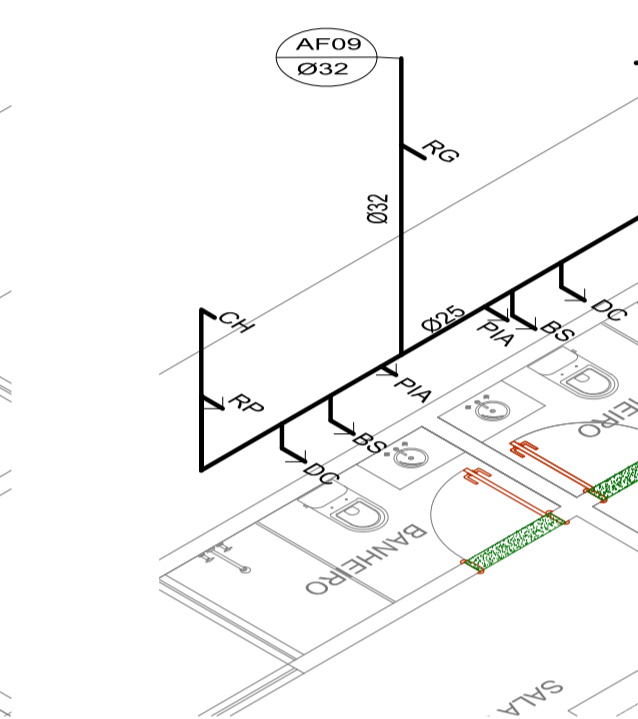
CORTE | AA
ESCALA 1:100



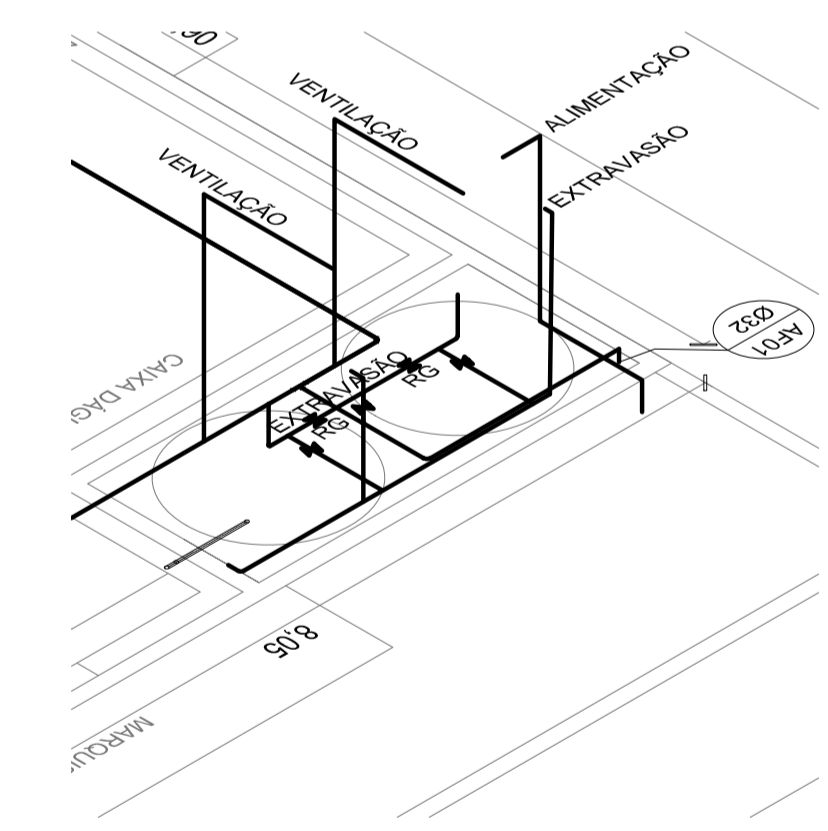
DETALHE INSTALAÇÃO DAS
CONEXÕES



ISOMÉTRICO BANHEIROS
SALAS 01 E 02
ESCALA 1:50



ISOMÉTRICO BANHEIROS
SALAS 03 E 04
ESCALA 1:50



ISOMÉTRICO BARRILETE
ESCALA 1:50

- LEGENDAS
- BC - BACIA SANITÁRIA
 - DC - DUCHA HIGIÊNICA
 - CH - CHUVEIRO ELÉTRICO
 - PIA - PIA DE BANHEIRO
 - LV - LAVATÓRIO/TORNEIRA DE JARDIM
 - RG - REGISTRO DE GAVETA
 - RP - REGISTRO DE PRESSÃO
 - Ø XX - DIÂMETRO DA TUBULAÇÃO
 - TUBULAÇÃO DE PVC SOLDÁVEL
 - ☐ CAIXA DE PASSAGEM DO AR CONDICIONADO
 - ☐ CAIXA DE INSPEÇÃO DE ÁGUAS PLUVIAIS
 - CAIXA DE INFILTRAÇÃO DE ÁGUAS DRENANTE
 - ≡1% INCLINAÇÃO
 - ▷ INDICAÇÃO DO CAIMENTO
 - INDICAÇÃO DA COLUNA DE ÁGUA FRIA
 - AF09 Ø32 INDICAÇÃO DO DIÂMETRO DO TUBO
 - INDICAÇÃO DO FLUXO DA VAZÃO OU PEÇA DE INTERRUPTOR DE VAZÃO

Gustavo
José E. B.
Oliveira

Assinado de forma digital por Gustavo José E. B. Oliveira
Dados: 2024.07.25 12:02:32 -03'00'

PROJETAR
Engenharia

Telefone: (83) 9 9324-9198/ 9 9688-7036 E-mail: gustavo.batistaoliveira@gmail.com
Engenheiro Civil: Gustavo José Elias B. Oliveira - CREA: 161431724 - O - PB

TÍTULO:	Planta baixa	FOLHA:	01
RESPONSÁVEL TÉCNICO:	Gustavo José Elias Batista Oliveira	DATA:	13/07/2024
CLIENTE:	PREFEITURA MUNICIPAL DE COREMAS - PB	ESCALA:	1:50
ASSUNTO:	PLANTA DE ÁGUAS PLUVIAIS E SISTEMA HIDROSSANITÁRIO DO CEASM - CENTRO ESPECIALIZADO DE ATENÇÃO À SAÚDE MENTAL		
REVISOR:			

COMPOSIÇÃO DE B.D.I.

Obra:	Município:	Endereço:
CONSTRUÇÃO DO CEASM - CENTRO ESPECIALIZADO DE ATENÇÃO À SAÚDE MENTAL CIDADE DE COREMAS - PB.	COREMAS-PB	

CÁLCULO DE BDI		Construção de Edifícios			Rodovias e Ferrovias - Infra Urbana, praças, calçadas, etc.			Abastecimento de Água, Coleta de Esgoto			Fornecimento de materiais e equipamentos			Construção e Manutenção de Estações e Redes de Distribuição de Energia Elétrica			Portuárias, Marítimas e Fluviais			
Item componente do BDI	% Informado	1º Q	Médio	3º Q	1º Q	Médio	3º Q	1º Q	Médio	3º Q	1º Q	Médio	3º Q	1º Q	Médio	3º Q	1º Q	Médio	3º Q	
Administração Central (AC)	3,00	3,00	4,00	5,50	3,80	4,01	4,67	3,43	4,93	6,71	1,50	3,45	4,49	5,29	5,92	7,93	4,00	5,52	7,85	
Seguro (S) e Garantia (G)	0,80	0,80	0,80	1,00	0,32	0,40	0,74	0,28	0,49	0,75	0,30	0,48	0,82	0,25	0,51	0,56	0,81	1,22	1,99	
Risco (R)	0,97	0,97	1,27	1,27	0,50	0,56	0,97	1,00	1,39	1,74	0,56	0,85	0,89	1,00	1,48	1,97	1,46	2,32	3,16	
Despesas Financeiras (DF)	0,59	0,59	1,23	1,39	1,02	1,11	1,21	0,94	0,99	1,17	0,85	0,85	1,11	1,01	1,07	1,11	0,94	1,02	1,33	
Lucro (L)	6,16	6,16	7,40	8,96	6,64	7,30	8,69	6,74	8,04	9,40	3,50	5,11	6,22	8,00	8,31	9,51	7,14	8,40	10,43	
Impostos (I) - PIS, COFINS, ISSQN e CPRB	8,65	Conforme Legislação Específica																		

Observações

- Os Tributos normalmente aplicáveis são: PIS (0,65%), COFINS (3,00%), ISS 0,5% conforme o
- O cálculo do BDI se baseia na fórmula abaixo utilizada pelo Acórdão 2622/13 do TCU, conforme CE GEPAD 354/2013 de 17/10/2013.

B.D.I = 22,47%

Fórmula Utilizada:

$$BDI = \left[\frac{(1 + AC + G + R) * (1 + DF) * (1 + L)}{1 - I} - 1 \right] * 100$$

Observações sobre os % informados no cálculo do BDI, neste caso:

OBRAS DE CONSTRUÇÃO DE EDIFÍCIOS

OS VALORES % INFORMADO ENQUADRAM-SE NOS LIMITES DO ACÓRDÃO 2622/2013-TCU-PLENÁRIO

OS VALORES % INFORMADO DE AC, DF E L ESTÃO NOS VALORES MÁXIMOS DOS LIMITES DO ACÓRDÃO 2622/2013-TCU-PLENÁRIO

OS VALORES % INFORMADO DE S+G E R FORAM CONSIDERADOS ZERADOS OU SEJA, ABAIXO DO MÍNIMO DOS LIMITES DO ACÓRDÃO 2622/2013-TCU-PLENÁRIO

VALORES DE BDI POR TIPO DE OBRA

Tipo de Obra	1º Q	Médio	3º Q
Construção de Edifícios	20,34	22,12	25,00
Construção de Rodovias e Ferrovias - Infra Urbana, praças, etc.	19,60	20,97	24,23
Rede de Abastecimento de Água, Coleta de Esgotos	20,76	24,18	26,44
Estações e Redes de Distribuição de Energia Elétrica	24,00	25,84	27,86
Obras Portuárias, Marítimas e Fluviais	22,80	27,48	30,95
Fornecimento de Materiais e Equipamentos	11,10	14,02	16,80

PREFEITURA MUNICIPAL DE COREMAS

Setor de Engenharia

Gustavo José E. B. Oliveira
 Engenheiro Civil
 CREA: 1614317240
 CPF: 072.366.334-37



Obra
CONSTRUÇÃO DO CEASM - CENTRO ESPECIALIZADO DE ATENÇÃO À
SAÚDE MENTAL CIDADE DE COREMAS - PB.

Bancos
SINAPI - 05/2024 - Paraíba
ORSE - 04/2024 - Sergipe

B.D.I.
22,47%

Encargos Sociais
Não Desonerado: 0,00%

Planilha Orçamentária Resumida

Item	Descrição	Total	Peso (%)
1	SERVIÇOS PRELIMINARES	5.206,98	0,36 %
2	MOVIMENTO DE TERRA	36.984,59	2,55 %
3	ESTRUTURA	253.844,51	17,49 %
4	ELEVAÇÃO	60.394,51	4,16 %
5	REVESTIMENTO	173.208,90	11,94 %
6	PISO	89.202,26	6,15 %
7	INSTALAÇÕES SANITÁRIAS	58.798,89	4,05 %
8	PINTURA	127.139,10	8,76 %
9	INSTALAÇÕES ELÉTRICAS	18.747,71	1,29 %
10	CLIMATIZAÇÃO	33.015,95	2,28 %
11	ESQUADRIAS	56.333,75	3,88 %
12	COBERTURA	536.720,74	36,99 %
13	LIMPEZA FINAL DA OBRA	1.417,89	0,10 %

Total sem BDI 1.184.890,76
Total do BDI 266.125,02
Total Geral 1.451.015,78



PREFEITURA MUNICIPAL DE COREMAS
Setor de Engenharia
Gustavo José E. B. Oliveira
Engenheiro Civil
CREA: 1614317240
CPF: 072.366.334-37



Obra
CONSTRUÇÃO DO CEASM - CENTRO ESPECIALIZADO DE ATENÇÃO À SAÚDE MENTAL CIDADE DE COREMAS - PB.

Bancos
SINAPI - 05/2024 -
Paraíba
ORSE - 04/2024 - Sergipe

B.D.I.
22,47%

Encargos Sociais
Não Desonerado: 0,00%

Orçamento Sintético

Item	Código	Banco	Descrição	Und	Quant.	Valor Unit	Valor Unit com BDI	Total	Peso (%)
1			SERVIÇOS PRELIMINARES					5.206,98	0,36 %
1.1	51	ORSE	Placa de obra em chapa aço galvanizado, instalada - Rev 02_01/2022	m²	6	374,59	458,76	2.752,56	0,19 %
1.2	98524	SINAPI	LIMPEZA MANUAL DE VEGETAÇÃO EM TERRENO COM ENXADA. AF 03/2024	m²	488,93	4,10	5,02	2.454,42	0,17 %
2			MOVIMENTO DE TERRA					36.984,59	2,55 %
2.1	99059	SINAPI	LOCAÇÃO CONVENCIONAL DE OBRA, UTILIZANDO GABARITO DE TÁBUAS CORRIDAS PONTALETADAS A CADA 2,00M - 2 UTILIZAÇÕES. AF_03/2024	M	335,2	58,88	72,11	24.171,27	1,67 %
2.2	93358	SINAPI	ESCAVAÇÃO MANUAL DE VALA COM PROFUNDIDADE MENOR OU IGUAL A 1,30 M. AF_02/2021	m³	81,25	76,23	93,35	7.584,68	0,52 %
2.3	94319	SINAPI	ATERRO MANUAL DE VALAS COM SOLO ARGILO-ARENOSO. AF_08/2023	m³	57,1	74,77	91,57	5.228,64	0,36 %
3			ESTRUTURA					253.844,51	17,49 %
3.1			INFRAESTRUTURA					99.069,04	6,83 %
3.1.1			FUNDAÇÃO					99.069,04	6,83 %
3.1.1.1	102486	SINAPI	CONCRETO FCK = 15MPA, TRAÇO 1:3,4:3,4 (EM MASSA SECA DE CIMENTO/ AREIA MÉDIA/ SEIXO ROLADO) - PREPARO MANUAL. AF 05/2021	m³	10,59	603,40	738,98	7.825,79	0,54 %
3.1.1.2	94965	SINAPI	CONCRETO FCK = 25MPA, TRAÇO 1:2,3:2,7 (EM MASSA SECA DE CIMENTO/ AREIA MÉDIA/ BRITA 1) - PREPARO MECÂNICO COM BETONEIRA 400 L. AF 05/2021	m³	30,05	466,22	570,97	17.157,64	1,18 %
3.1.1.3	96544	SINAPI	ARMAÇÃO DE BLOCO UTILIZANDO AÇO CA-50 DE 6,3 MM - MONTAGEM. AF 01/2024	KG	33,4	16,38	20,06	670,00	0,05 %
3.1.1.4	96545	SINAPI	ARMAÇÃO DE BLOCO UTILIZANDO AÇO CA-50 DE 8 MM - MONTAGEM. AF 01/2024	KG	2842	14,81	18,13	51.525,46	3,55 %
3.1.1.5	96543	SINAPI	ARMAÇÃO DE BLOCO, VIGA BALDRAME E SAPATA UTILIZANDO AÇO CA-60 DE 5 MM - MONTAGEM. AF 06/2017	KG	580,1	18,14	22,21	12.884,02	0,89 %
3.1.1.6	98557	SINAPI	IMPERMEABILIZAÇÃO DE SUPERFÍCIE COM EMULSÃO ASFÁLTICA, 2 DEMÃOS. AF 09/2023	m²	154,03	47,75	58,47	9.006,13	0,62 %
3.2			SUPERESTRUTURA					154.775,47	10,67 %
3.2.1			PILARES					57.227,56	3,94 %
3.2.1.1	102476	SINAPI	CONCRETO FCK = 25MPA, TRAÇO 1:2,2:2,5 (EM MASSA SECA DE CIMENTO/ AREIA MÉDIA/ SEIXO ROLADO) - PREPARO MECÂNICO COM BETONEIRA 400 L. AF 05/2021	m³	15,1	605,08	741,04	11.189,70	0,77 %
3.2.1.2	96546	SINAPI	ARMAÇÃO DE BLOCO UTILIZANDO AÇO CA-50 DE 10 MM - MONTAGEM. AF 01/2024	KG	90,3	12,97	15,88	1.433,96	0,10 %
3.2.1.3	96543	SINAPI	ARMAÇÃO DE BLOCO UTILIZANDO AÇO CA-60 DE 5 MM - MONTAGEM. AF 01/2024	KG	466,7	18,14	22,21	10.365,40	0,71 %
3.2.1.4	96545	SINAPI	ARMAÇÃO DE BLOCO, VIGA BALDRAME OU SAPATA UTILIZANDO AÇO CA-50 DE 8 MM - MONTAGEM. AF 06/2017	KG	636,3	14,81	18,13	11.536,11	0,80 %
3.2.1.5	96547	SINAPI	ARMAÇÃO DE BLOCO, VIGA BALDRAME OU SAPATA UTILIZANDO AÇO CA-50 DE 12,5 MM - MONTAGEM. AF 06/2017	KG	17,1	10,09	12,35	211,18	0,01 %
3.2.1.6	103795	SINAPI	FABRICAÇÃO, MONTAGEM E DESMONTAGEM DE FÔRMA PARA ESCADA HIDRÁULICA, EM CHAPA DE MADEIRA COMPENSADA RESINADA, E = 17 MM, 3 UTILIZAÇÕES. AF 08/2022	m²	227,69	80,66	98,78	22.491,21	1,55 %
3.2.2			VIGAS					42.248,64	2,91 %
3.2.2.1	102476	SINAPI	CONCRETO FCK = 25MPA, TRAÇO 1:2,2:2,5 (EM MASSA SECA DE CIMENTO/ AREIA MÉDIA/ SEIXO ROLADO) - PREPARO MECÂNICO COM BETONEIRA 400 L. AF 05/2021	m³	15,81	605,08	741,04	11.715,84	0,81 %
3.2.2.3	92760	SINAPI	ARMAÇÃO DE PILAR OU VIGA DE ESTRUTURA CONVENCIONAL DE CONCRETO ARMADO UTILIZANDO AÇO CA-50 DE 6,3 MM - MONTAGEM. AF 06/2022	KG	39,6	12,30	15,06	596,37	0,04 %
3.2.2.4	92761	SINAPI	ARMAÇÃO DE PILAR OU VIGA DE ESTRUTURA CONVENCIONAL DE CONCRETO ARMADO UTILIZANDO AÇO CA-50 DE 8,0 MM - MONTAGEM. AF 06/2022	KG	80	11,58	14,18	1.134,40	0,08 %
3.2.2.5	92762	SINAPI	ARMAÇÃO DE PILAR OU VIGA DE ESTRUTURA CONVENCIONAL DE CONCRETO ARMADO UTILIZANDO AÇO CA-50 DE 10,0 MM - MONTAGEM. AF 06/2022	KG	337,7	10,34	12,66	4.275,28	0,29 %
3.2.2.6	92763	SINAPI	ARMAÇÃO DE PILAR OU VIGA DE ESTRUTURA CONVENCIONAL DE CONCRETO ARMADO UTILIZANDO AÇO CA-50 DE 12,5 MM - MONTAGEM. AF 06/2022	KG	189,7	8,72	10,67	2.024,09	0,14 %
3.2.2.7	92759	SINAPI	ARMAÇÃO DE PILAR OU VIGA DE ESTRUTURA CONVENCIONAL DE CONCRETO ARMADO UTILIZANDO AÇO CA-60 DE 5,0 MM - MONTAGEM. AF 06/2022	KG	179,1	13,01	15,93	2.853,06	0,20 %
3.2.2.8	92265	SINAPI	FABRICAÇÃO DE FÔRMA PARA VIGAS, EM CHAPA DE MADEIRA COMPENSADA RESINADA, E = 17 MM. AF 09/2020	m²	154,03	104,17	127,57	19.649,60	1,35 %
3.2.3			LAJE					55.299,27	3,81 %
3.2.3.1	94965	SINAPI	CONCRETO FCK = 25MPA, TRAÇO 1:2,3:2,7 (EM MASSA SECA DE CIMENTO/ AREIA MÉDIA/ BRITA 1) - PREPARO MECÂNICO COM BETONEIRA 400 L. AF 05/2021	m³	46,31	466,22	570,97	26.441,62	1,82 %
3.2.3.2	92267	SINAPI	FABRICAÇÃO DE FÔRMA PARA LAJES, EM CHAPA DE MADEIRA COMPENSADA RESINADA, E = 17 MM. AF 09/2020	m²	312,27	29,73	36,41	11.369,75	0,78 %
3.2.3.3	92769	SINAPI	ARMAÇÃO DE LAJE DE ESTRUTURA CONVENCIONAL DE CONCRETO ARMADO UTILIZANDO AÇO CA-50 DE 6,3 MM - MONTAGEM. AF_06/2022	KG	885,8	11,85	14,51	12.852,95	0,89 %
3.2.3.4	92770	SINAPI	ARMAÇÃO DE LAJE DE ESTRUTURA CONVENCIONAL DE CONCRETO ARMADO UTILIZANDO AÇO CA-50 DE 8,0 MM - MONTAGEM. AF_06/2022	KG	229,5	11,15	13,65	3.132,67	0,22 %
3.2.3.5	92771	SINAPI	ARMAÇÃO DE LAJE DE ESTRUTURA CONVENCIONAL DE CONCRETO ARMADO UTILIZANDO AÇO CA-50 DE 10,0 MM - MONTAGEM. AF_06/2022	KG	39,6	9,94	12,17	481,93	0,03 %
3.2.3.6	92768	SINAPI	ARMAÇÃO DE LAJE DE ESTRUTURA CONVENCIONAL DE CONCRETO ARMADO UTILIZANDO AÇO CA-60 DE 5,0 MM - MONTAGEM. AF_06/2022	KG	66,3	12,57	15,39	1.020,35	0,07 %
4			ELEVAÇÃO					60.394,51	4,16 %
4.1	103328	SINAPI	ALVENARIA DE VEDAÇÃO DE BLOCOS CERÂMICOS FURADOS NA HORIZONTAL DE 9X19X19 CM (ESPESSURA 9 CM) E ARGAMASSA DE ASSENTAMENTO COM PREPARO EM BETONEIRA. AF_12/2021	m²	609,43	80,92	99,10	60.394,51	4,16 %

								173.208,90	11,94 %
5			REVESTIMENTO						
5.1	87894	SINAPI	CHAPISCO APLICADO EM ALVENARIA (SEM PRESENÇA DE VÃOS) E ESTRUTURAS DE CONCRETO DE FACHADA, COM COLHER DE PEDREIRO. ARGAMASSA TRAÇO 1:3 COM PREPARO EM BETONEIRA 400L. AF_10/2022	m²	2157,32	6,11	7,48	16.136,75	1,11 %
5.3	87548	SINAPI	MASSA ÚNICA, EM ARGAMASSA TRAÇO 1:2:8, PREPARO MANUAL, APLICADA MANUALMENTE EM PAREDES INTERNAS DE AMBIENTES COM ÁREA ENTRE 5M² E 10M², E = 10MM, COM TALISCAS. AF_03/2024	m²	2157,32	25,96	31,79	68.581,20	4,73 %
5.4	104617	SINAPI	REVESTIMENTO CERÂMICO PARA PAREDES INTERNAS COM PLACAS TIPO PASTILHA DE DIMENSÕES 5 X 5 CM (PLACAS DE 30 X 30 CM) CM APLICADAS A MEIA ALTURA DAS PAREDES. AF_02/2023	m²	240,04	231,39	283,38	68.022,53	4,69 %
5.5	87262	SINAPI	REVESTIMENTO CERÂMICO PARA PISO COM PLACAS TIPO PORCELANATO DE DIMENSÕES 60X60 CM APLICADA EM AMBIENTES DE ÁREA ENTRE 5 M² E 10 M². AF_02/2023 PE	m²	92,76	180,18	220,66	20.468,42	1,41 %
6			PISO					89.202,26	6,15 %
6.1	87298	SINAPI	ARGAMASSA TRAÇO 1:3 (EM VOLUME DE CIMENTO E AREIA MÉDIA ÚMIDA) PARA CONTRAPISO, PREPARO MECÂNICO COM BETONEIRA 400 L. AF_08/2019	m³	16,97	627,87	768,95	13.049,08	0,90 %
6.2	104597	SINAPI	REVESTIMENTO CERÂMICO PARA PISO COM PLACAS TIPO PORCELANATO DE DIMENSÕES 80X80 CM APLICADA EM AMBIENTES DE ÁREA ENTRE 5 M² E 10 M². AF_02/2023 PE	m²	339,53	183,14	224,29	76.153,18	5,25 %
7			INSTALAÇÕES SANITÁRIAS					58.798,89	4,05 %
7.1			SANITÁRIA					21.692,16	1,49 %
7.1.1	86931	SINAPI	VASO SANITÁRIO SIFONADO COM CAIXA ACOPLADA LOUÇA BRANCA, INCLUSO ENGATE FLEXÍVEL EM PLÁSTICO BRANCO, 1/2 X 40CM - FORNECIMENTO E INSTALAÇÃO. AF_01/2020	UN	10	496,86	608,50	6.085,00	0,42 %
7.1.2	86939	SINAPI	LAVATÓRIO LOUÇA BRANCA COM COLUNA, *44 X 35,5* CM, PADRÃO POPULAR, INCLUSO SIFÃO FLEXÍVEL EM PVC, VÁLVULA E ENGATE FLEXÍVEL 30CM EM PLÁSTICO E COM TORNEIRA CROMADA PADRÃO POPULAR - FORNECIMENTO E INSTALAÇÃO. AF_01/2020	UN	10	416,27	509,80	5.098,00	0,35 %
7.1.3	89714	SINAPI	TUBO PVC, SERIE NORMAL, ESGOTO PREDIAL, DN 100 MM, FORNECIDO E INSTALADO EM RAMAL DE DESCARGA OU RAMAL DE ESGOTO SANITÁRIO. AF_08/2022	M	100	33,09	40,52	4.052,00	0,28 %
7.1.4	89711	SINAPI	TUBO PVC, SERIE NORMAL, ESGOTO PREDIAL, DN 40 MM, FORNECIDO E INSTALADO EM RAMAL DE DESCARGA OU RAMAL DE ESGOTO SANITÁRIO. AF_08/2022	M	20	18,72	22,92	458,40	0,03 %
7.1.5	89798	SINAPI	TUBO PVC, SERIE NORMAL, ESGOTO PREDIAL, DN 50 MM, FORNECIDO E INSTALADO EM PRUMADA DE ESGOTO SANITÁRIO OU VENTILAÇÃO. AF_08/2022	M	65	11,84	14,50	942,50	0,06 %
7.1.6	104326	SINAPI	RALO SECO CÔNICO, PVC, DN 100 X 40 MM, JUNTA SOLDÁVEL, FORNECIDO E INSTALADO EM RAMAL DE DESCARGA OU EM RAMAL DE ESGOTO SANITÁRIO. AF_08/2022	UN	10	19,36	23,71	237,10	0,02 %
7.1.7	104327	SINAPI	RALO SIFONADO REDONDO, PVC, DN 100 X 40 MM, JUNTA SOLDÁVEL, FORNECIDO E INSTALADO EM RAMAL DE DESCARGA OU EM RAMAL DE ESGOTO SANITÁRIO. AF_08/2022	UN	10	18,38	22,50	225,00	0,02 %
7.1.8	89726	SINAPI	JOELHO 45 GRAUS, PVC, SERIE NORMAL, ESGOTO PREDIAL, DN 40 MM, JUNTA SOLDÁVEL, FORNECIDO E INSTALADO EM RAMAL DE DESCARGA OU RAMAL DE ESGOTO SANITÁRIO. AF_08/2022	UN	7	8,93	10,93	76,51	0,01 %
7.1.9	89732	SINAPI	JOELHO 45 GRAUS, PVC, SERIE NORMAL, ESGOTO PREDIAL, DN 50 MM, JUNTA ELÁSTICA, FORNECIDO E INSTALADO EM RAMAL DE DESCARGA OU RAMAL DE ESGOTO SANITÁRIO. AF_08/2022	UN	7	14,32	17,53	122,71	0,01 %
7.1.10	89809	SINAPI	JOELHO 90 GRAUS, PVC, SERIE NORMAL, ESGOTO PREDIAL, DN 100 MM, JUNTA ELÁSTICA, FORNECIDO E INSTALADO EM PRUMADA DE ESGOTO SANITÁRIO OU VENTILAÇÃO. AF_08/2022	UN	10	26,16	32,03	320,30	0,02 %
7.1.11	89810	SINAPI	JOELHO 45 GRAUS, PVC, SERIE NORMAL, ESGOTO PREDIAL, DN 100 MM, JUNTA ELÁSTICA, FORNECIDO E INSTALADO EM PRUMADA DE ESGOTO SANITÁRIO OU VENTILAÇÃO. AF_08/2022	UN	6	26,90	32,94	197,64	0,01 %
7.1.12	100864	SINAPI	BARRA DE APOIO EM "L", EM AÇO INOX POLIDO 80 X 80 CM, FIXADA NA PAREDE - FORNECIMENTO E INSTALACAO. AF_01/2020	UN	4	692,33	847,89	3.391,56	0,23 %
7.1.13	89833	SINAPI	TE, PVC, SERIE NORMAL, ESGOTO PREDIAL, DN 100 X 100 MM, JUNTA ELÁSTICA, FORNECIDO E INSTALADO EM PRUMADA DE ESGOTO SANITÁRIO OU VENTILAÇÃO. AF_08/2022	UN	3	40,80	49,96	149,88	0,01 %
7.1.14	102711	SINAPI	JUNÇÃO DUPLA DE PVC, SÉRIE NORMAL, PARA ESGOTO PREDIAL, DN 100 X 100 X 100 MM, INSTALADA EM DRENO - FORNECIMENTO E INSTALAÇÃO. AF_07/2021	UN	4	68,50	83,89	335,56	0,02 %
7.2			HIDRÁULICA					37.106,73	2,56 %
7.2.1	102616	SINAPI	CAIXA D'ÁGUA EM POLIÉSTER REFORÇADO COM FIBRA DE VIDRO, 3000 LITROS - FORNECIMENTO E INSTALAÇÃO. AF_06/2021	UN	2	2.031,60	2.488,10	4.976,20	0,34 %
7.2.2	89446	SINAPI	TUBO, PVC, SOLDÁVEL, DN 25MM, INSTALADO EM PRUMADA DE ÁGUA - FORNECIMENTO E INSTALAÇÃO. AF_06/2022	M	100	5,26	6,44	644,00	0,04 %
7.2.3	89366	SINAPI	JOELHO 90 GRAUS COM BUCHA DE LATÃO, PVC, SOLDÁVEL, DN 25MM, X 3/4 INSTALADO EM RAMAL OU SUB-RAMAL DE ÁGUA - FORNECIMENTO E INSTALAÇÃO. AF_06/2022	UN	10	15,08	18,46	184,60	0,01 %
7.2.4	89355	SINAPI	TUBO, PVC, SOLDÁVEL, DN 20MM, INSTALADO EM RAMAL OU SUB-RAMAL DE ÁGUA - FORNECIMENTO E INSTALAÇÃO. AF_06/2022	M	8	18,21	22,30	178,40	0,01 %
7.2.5	100860	SINAPI	CHUVEIRO ELÉTRICO COMUM CORPO PLÁSTICO, TIPO DUCHA - FORNECIMENTO E INSTALAÇÃO. AF_01/2020	UN	9	103,23	126,42	1.137,78	0,08 %
7.2.6	89528	SINAPI	LUVA, PVC, SOLDÁVEL, DN 25MM, INSTALADO EM PRUMADA DE ÁGUA - FORNECIMENTO E INSTALAÇÃO. AF_06/2022	UN	20	3,70	4,53	90,60	0,01 %
7.2.7	104199	SINAPI	JOELHO 90 GRAUS, PPR, DN 20 MM, INSTALADO EM RAMAL OU SUB-RAMAL DE ÁGUA - FORNECIMENTO E INSTALAÇÃO. AF_08/2022	UN	5	6,49	7,94	39,70	0,00 %
7.2.8	101964	SINAPI	LAJE PRÉ-MOLDADA UNIDIRECIONAL, BIAPOIADA, PARA FORRO, ENCHIMENTO EM CERÂMICA, VIGOTA CONVENCIONAL, ALTURA TOTAL DA LAJE (ENCHIMENTO+CAPA) = (8+3). AF_11/2020_FA	m²	9	161,72	198,05	1.782,45	0,12 %
7.2.9	95545	SINAPI	SABONETEIRA DE PAREDE EM METAL CROMADO, INCLUSO FIXAÇÃO. AF_01/2020	UN	9	34,40	42,12	379,08	0,03 %
7.2.10	95547	SINAPI	SABONETEIRA PLÁSTICA TIPO DISPENSER PARA SABONETE LÍQUIDO COM RESERVATORIO 800 A 1500 ML, INCLUSO FIXAÇÃO. AF_01/2020	UN	10	99,40	121,73	1.217,30	0,08 %

7.2.11	95547	SINAPI	SABONETEIRA PLASTICA TIPO DISPENSER PARA ALCOOL EM GEL COM RESERVATORIO 800 A 1500 ML, INCLUSO FIXAÇÃO. AF_01/2020	UN	12	99,40	121,73	1.460,76	0,10 %
7.2.12	90373	SINAPI	JOELHO 90 GRAUS COM BUCHA DE LATÃO, PVC, SOLDÁVEL, DN 25MM, X 1/2" INSTALADO EM RAMAL OU SUB-RAMAL DE ÁGUA - FORNECIMENTO E INSTALAÇÃO. AF_06/2022	UN	10	11,87	14,53	145,30	0,01 %
7.2.13	89985	SINAPI	REGISTRO DE PRESSÃO BRUTO, LATÃO, ROSCÁVEL, 3/4", COM ACABAMENTO E CANOPLA CROMADOS - FORNECIMENTO E INSTALAÇÃO. AF_08/2021	UN	9	99,16	121,44	1.092,96	0,08 %
7.2.14	86915	SINAPI	TORNEIRA CROMADA DE MESA, 1/2" OU 3/4", PARA LAVATÓRIO, PADRÃO MÉDIO - FORNECIMENTO E INSTALAÇÃO. AF_01/2020	UN	10	139,72	171,11	1.711,10	0,12 %
7.2.15	86911	SINAPI	TORNEIRA CROMADA LONGA, DE PAREDE, 1/2" OU 3/4", PARA PIA DE COZINHA, PADRÃO POPULAR - FORNECIMENTO E INSTALAÇÃO. AF_01/2020	UN	1	85,29	104,45	104,45	0,01 %
7.2.16	94497	SINAPI	REGISTRO DE GAVETA BRUTO, LATÃO, ROSCÁVEL, 1 1/2" - FORNECIMENTO E INSTALAÇÃO. AF_08/2021	UN	9	117,19	143,52	1.291,68	0,09 %
7.2.17	103039	SINAPI	REGISTRO DE ESFERA, PVC, ROSCÁVEL, COM VOLANTE, 1 1/2" - FORNECIMENTO E INSTALAÇÃO. AF_08/2021	UN	5	52,63	64,45	322,25	0,02 %
7.2.18	94782	SINAPI	(COMPOSIÇÃO REPRESENTATIVA) DO SERVIÇO DE CONTRAPISO EM ARGAMASSA TRAÇO 1:4 (CIM E AREIA), BETONEIRA 400 L, E = 4 CM ÁREAS SECAS E MOLHADAS SOBRE LAJE, E = 3 CM ÁREAS MOLHADAS SOBRE IMPERMEABILIZAÇÃO, PARA EDIFICAÇÃO MULTIFAMILIAR. AF_11/2014	m²	9	44,99	55,09	495,81	0,03 %
7.2.19	98557	SINAPI	IMPERMEABILIZAÇÃO DE SUPERFÍCIE COM EMULSÃO ASFÁLTICA, 2 DEMÃOS. AF_09/2023	m²	339,53	47,75	58,47	19.852,31	1,37 %
8			PINTURA					127.139,10	8,76 %
8.1	96135	SINAPI	APLICAÇÃO MANUAL DE MASSA ACRÍLICA EM PAREDES EXTERNAS DE CASAS, DUAS DEMÃOS. AF_03/2024	m²	2157,32	26,31	32,22	69.508,85	4,79 %
8.2	96129	SINAPI	APLICAÇÃO MANUAL DE MASSA ACRÍLICA EM SUPERFÍCIES INTERNAS DE SACADA DE EDIFÍCIOS DE MÚLTIPLOS PAVIMENTOS, UMA DEMÃO. AF_03/2024	m²	57,02	30,47	37,31	2.127,41	0,15 %
8.3	104641	SINAPI	PINTURA LÁTEX ACRÍLICA ECONÔMICA, APLICAÇÃO MANUAL EM PAREDES, DUAS DEMÃOS. AF_04/2023	m²	2157,32	8,31	10,17	21.939,94	1,51 %
8.4	88415	SINAPI	APLICAÇÃO MANUAL DE FUNDO SELADOR ACRÍLICO EM PAREDES EXTERNAS DE CASAS. AF_03/2024	m²	2157,32	4,55	5,57	12.016,27	0,83 %
8.5	88485	SINAPI	FUNDO SELADOR ACRÍLICO, APLICAÇÃO MANUAL EM PAREDE, UMA DEMÃO. AF_04/2023	m²	2157,32	3,81	4,66	10.053,11	0,69 %
8.6	95306	SINAPI	TEXTURA ACRÍLICA, APLICAÇÃO MANUAL EM TETO, UMA DEMÃO. AF_04/2023	m²	667,84	14,06	17,21	11.493,52	0,79 %
9			INSTALAÇÕES ELÉTRICAS					18.747,71	1,29 %
9.1	101492	SINAPI	ENTRADA DE ENERGIA ELÉTRICA, AÉREA, MONOFÁSICA, COM CAIXA DE SOBREPOR, CABO DE 35 MM2 E DISJUNTOR DIN 50A (NÃO INCLUSO O POSTE DE CONCRETO). AF_07/2020_PS	UN	1	1.697,65	2.079,11	2.079,11	0,14 %
9.2	93660	SINAPI	DISJUNTOR BIPOLAR TIPO DIN, CORRENTE NOMINAL DE 10A - FORNECIMENTO E INSTALAÇÃO. AF_10/2020	UN	10	51,71	63,32	633,20	0,04 %
9.3	104473	SINAPI	COMPOSIÇÃO PARAMÉTRICA DE PONTO ELÉTRICO DE ILUMINAÇÃO, COM INTERRUPTOR SIMPLES, EM EDIFÍCIO RESIDENCIAL COM ELETRODUTO EMBUTIDO EM RASGOS NAS PAREDES, INCLUSO TOMADA, ELETRODUTO, CABO, RASGO E CHUMBAMENTO (SEM LUMINÁRIA E LÂMPADA). AF_11/2022	UN	22	150,17	183,91	4.046,02	0,28 %
9.3	93664	SINAPI	DISJUNTOR BIPOLAR TIPO DIN, CORRENTE NOMINAL DE 32A - FORNECIMENTO E INSTALAÇÃO. AF_10/2020	UN	10	57,94	70,95	709,50	0,05 %
9.3	93654	SINAPI	DISJUNTOR MONOPOLAR TIPO DIN, CORRENTE NOMINAL DE 16A - FORNECIMENTO E INSTALAÇÃO. AF_10/2020	UN	10	11,28	13,81	138,10	0,01 %
9.4	104476	SINAPI	COMPOSIÇÃO PARAMÉTRICA DE PONTO ELÉTRICO DE TOMADA DE USO ESPECÍFICO 2P+T (20A/250V) EM EDIFÍCIO RESIDENCIAL COM ELETRODUTO EMBUTIDO EM RASGOS NAS PAREDES, INCLUSO TOMADA, ELETRODUTO, CABO, RASGO, QUEBRA E CHUMBAMENTO (EXCETO CHUVEIRO). AF_11/2022	UN	10	167,00	204,52	2.045,20	0,14 %
9.5	104475	SINAPI	COMPOSIÇÃO PARAMÉTRICA DE PONTO ELÉTRICO DE TOMADA DE USO GERAL 2P+T (10A/250V) EM EDIFÍCIO RESIDENCIAL COM ELETRODUTO EMBUTIDO EM RASGOS NAS PAREDES, INCLUSO TOMADA, ELETRODUTO, CABO, RASGO, QUEBRA E CHUMBAMENTO. AF_11/2022	UN	30	130,64	159,99	4.799,70	0,33 %
9.6	97589	SINAPI	LUMINÁRIA TIPO PLAFON EM PLÁSTICO, DE SOBREPOR, COM 1 LÂMPADA FLUORESCENTE DE 15 W, SEM REATOR - FORNECIMENTO E INSTALAÇÃO. AF_02/2020	UN	10	42,72	52,31	523,10	0,04 %
9.8	101560	SINAPI	CABO DE COBRE FLEXÍVEL ISOLADO, 10 MM², 0,6/1,0 KV, PARA REDE AÉREA DE DISTRIBUIÇÃO DE ENERGIA ELÉTRICA DE BAIXA TENSÃO - FORNECIMENTO E INSTALAÇÃO. AF_07/2020	M	6	10,28	12,58	75,48	0,01 %
9.9	7996	ORSE	Disjuntor bipolar DR 25 A - Dispositivo residual diferencial, tipo AC, 30MA,ref.5SM1 312-OMB, Siemens ou similar	un	10	301,98	369,83	3.698,30	0,25 %
10			CLIMATIZAÇÃO					33.015,95	2,28 %
10.1	103244	SINAPI	AR CONDICIONADO SPLIT INVERTER, HI-WALL (PAREDE), 9000 BTU/H, CICLO FRIO - FORNECIMENTO E INSTALAÇÃO. AF_11/2021_PE	UN	11	2.396,09	2.934,49	32.279,39	2,22 %
10.2		Próprio	CAIXA DE PASSAGEM PARA AR CONDICIONADO - FORNECIMENTO E INSTALAÇÃO	UND	11	54,68	66,96	736,56	0,05 %
11			ESQUADRIAS					56.333,75	3,88 %
11.1	90823	SINAPI	PORTA DE MADEIRA PARA PINTURA, SEMI-OCA (LEVE OU MÉDIA), 90X210CM, ESPESSURA DE 3,5CM, INCLUSO DOBRADIÇAS - FORNECIMENTO E INSTALAÇÃO. AF_12/2019	UN	23	439,73	538,53	12.386,19	0,85 %
11.2	94570	SINAPI	JANELA DE ALUMÍNIO DE CORRER COM 2 FOLHAS PARA VIDROS, COM VIDROS, BATENTE, ACABAMENTO COM ACETATO OU BRILHANTE E FERRAGENS. EXCLUSIVE ALIZAR E CONTRAMARCO. FORNECIMENTO E INSTALAÇÃO. AF_12/2019	m²	4,16	349,88	428,49	1.782,51	0,12 %
11.3	102185	SINAPI	PORTA DE ABRIR COM MOLA HIDRÁULICA, EM VIDRO TEMPERADO, 2 FOLHAS DE 90X210 CM, ESPESSURA DD 10MM, INCLUSIVE ACESSÓRIOS. AF_01/2021	UN	2	3.642,14	4.460,52	8.921,04	0,61 %
11.4	102184	SINAPI	PORTA DE ABRIR COM MOLA HIDRÁULICA, EM VIDRO TEMPERADO, 90X210 CM, ESPESSURA 10 MM, INCLUSIVE ACESSÓRIOS. AF_01/2021	UN	1	1.816,11	2.224,18	2.224,18	0,15 %
11.5	91338	SINAPI	PORTA DE ALUMÍNIO DE ABRIR COM LAMBRI, COM GUARNIÇÃO, FIXAÇÃO COM PARAFUSOS - FORNECIMENTO E INSTALAÇÃO. AF_12/2019	m²	1,68	871,88	1.067,79	1.793,88	0,12 %

11.6	94559	SINAPI	JANELA DE AÇO TIPO BASCULANTE PARA VIDROS, COM BATENTE, FERRAGENS E PINTURA ANTICORROSIVA. EXCLUSIVE VIDROS, ACABAMENTO, ALIZAR E CONTRAMARCO. FORNECIMENTO E INSTALAÇÃO. AF 12/2019	m²	14,51	683,97	837,65	12.154,30	0,84 %
11.7	94562	SINAPI	JANELA DE AÇO DE CORRER COM 4 FOLHAS PARA VIDRO, COM BATENTE, FERRAGENS E PINTURA ANTICORROSIVA. EXCLUSIVE VIDROS, ALIZAR E CONTRAMARCO. FORNECIMENTO E INSTALAÇÃO. AF 12/2019	m²	10,5	644,64	789,49	8.289,64	0,57 %
11.8	102170	SINAPI	INSTALAÇÃO DE VIDRO IMPRESSO, E = 4 MM, EM ESQUADRIA DE ALUMÍNIO OU PVC, FIXADO COM BAGUETE. AF_01/2021_PS	m²	25,01	286,72	351,14	8.782,01	0,61 %
12			COBERTURA					536.720,74	36,99 %
12.1	104816	SINAPI	COMPOSIÇÃO PARAMÉTRICA PARA EXECUÇÃO DE COBERTURA DE EDIFICAÇÕES COM ESTRUTURA EM PONTALETES DE MADEIRA, DUAS ÁGUAS, TELHA DE FIBROCIMENTO ONDULADA E COM PLATIBANDA. AF 11/2023	m²	308,65	1.419,89	1.738,93	536.720,74	36,99 %
13			LIMPEZA FINAL DA OBRA					1.417,89	0,10 %
13.1	2450	ORSE	Limpeza geral	m²	488,93	2,37	2,90	1.417,89	0,10 %

Total sem BDI 1.184.890,76
Total do BDI 266.125,02
Total Geral 1.451.015,78


PREFEITURA MUNICIPAL DE COREMAS
Gustavo José E. B. Oliveira
Engenheiro Civil
CREA: 1614317240
CPF: 072.366.334-37



CONSTRUÇÃO DO CEASM - CENTRO ESPECIALIZADO DE ATENÇÃO À SAÚDE MENTAL NA CIDADE DE COREMAS - PB.

Bancos
SINAPI - 05/2024 - Paraíba
ORSE - 04/2024 - Sergipe

B.D.I.
22,47%

Encargos Sociais
Não Desonerado: 0,00%

Composições Analíticas com Preço Unitário

	Código	Banco	Descrição	Tipo	Und	Quant.	Valor Unit	Total	
1.1	Código	Banco	Descrição	Tipo	Und	Quant.	Valor Unit	Total	
Composição	51	ORSE	Placa de obra em chapa aço galvanizado, instalada - Rev 02_01/2022	Mobilização / Instalações Provisórias / Desmobilização	m²	1,0000000	374,59	374,59	
Composição Auxiliar	10549	ORSE	Encargos Complementares - Servente	Provisórios	h	2,0000000	3,72	7,44	
Composição Auxiliar	10551	ORSE	Encargos Complementares - Carpinteiro	Provisórios	h	1,0000000	3,62	3,62	
Insumo	1569	ORSE	Madeira mista serrada (barrote) 6 x 6cm - 0,0036 m³/m (angelim, louro) m	Material	m	4,0000000	6,75	27,00	
Insumo	6995	ORSE	Madeira mista serrada (sarrafo) 2,2 x 5,5cm - 0,00121 m³/m m	Material	m	1,0000000	3,56	3,56	
Insumo		ORSE	Carpinteiro de formas (horista)	Mão de Obra	h	1,0000000	18,21	18,21	
Insumo	00001213/SIN	ORSE	Placa de obra (para construçao civil) em chapa galvanizada *n. 22", adesivada, de *2,4 x 1,2* m (sem postes para fixacao)	Material	m²	1,0000000	285,00	285,00	
Insumo	00004813/SIN API	ORSE	Prego de aço polido com cabeça 18 x 30 (2 3/4 x 10)	Material	kg	0,1500000	16,43	2,46	
Insumo	00005075/SIN	ORSE	Servente de obras (horista)	Mão de Obra	h	2,0000000	13,65	27,30	
	00006111/SIN								
				MO sem LS =>	45,51	LS =>	0,00	MO com LS =>	45,51
				Valor do BDI =>	84,17			Valor com BDI =>	458,76
1.2	Código	Banco	Descrição	Tipo	Und	Quant.	Valor Unit	Total	
Composição	98524	SINAPI	LIMPEZA MANUAL DE VEGETAÇÃO EM TERRENO COM ENXADA. AF 03/2024	URBA - URBANIZAÇÃO	m²	1,0000000	4,10	4,10	
Composição Auxiliar	88316	SINAPI	SERVENTE COM ENCARGOS COMPLEMENTARES	SEDI - SERVIÇOS DIVERSOS	H	0,2132000	19,27	4,10	
				MO sem LS =>	3,02	LS =>	0,00	MO com LS =>	3,02
				Valor do BDI =>	0,92			Valor com BDI =>	5,02
2.1	Código	Banco	Descrição	Tipo	Und	Quant.	Valor Unit	Total	
Composição	99059	SINAPI	LOCAÇÃO CONVENCIONAL DE OBRA, UTILIZANDO GABARITO DE TÁBUAS CORRIDAS PONTALETADAS A CADA 2,00M - 2 UTILIZAÇÕES. AF_03/2024	SERT - SERVIÇOS TÉCNICOS	M	1,0000000	58,88	58,88	
Composição Auxiliar	88239	SINAPI	AJUDANTE DE CARPITEIRO COM ENCARGOS COMPLEMENTARES	SEDI - SERVIÇOS DIVERSOS	H	0,7247000	19,93	14,44	
Composição Auxiliar	88262	SINAPI	CARPITEIRO DE FORMAS COM ENCARGOS COMPLEMENTARES	SEDI - SERVIÇOS DIVERSOS	H	0,7247000	24,11	17,47	
Composição Auxiliar	91692	SINAPI	SERRA CIRCULAR DE BANCADA COM MOTOR ELÉTRICO POTÊNCIA DE 5HP, COM COIFA PARA DISCO 10" - CHP DIURNO. AF_08/2015	CHOR - CUSTOS HORÁRIOS DE MÁQUINAS E EQUIPAMENTOS	CHP	0,0070000	24,12	0,16	
Composição Auxiliar	91693	SINAPI	SERRA CIRCULAR DE BANCADA COM MOTOR ELÉTRICO POTÊNCIA DE 5HP, COM COIFA PARA DISCO 10" - CHI DIURNO. AF_08/2015	CHOR - CUSTOS HORÁRIOS DE MÁQUINAS E EQUIPAMENTOS	CHI	0,0280000	23,06	0,64	
Composição Auxiliar	94974	SINAPI	CONCRETO MAGRO PARA LASTRO, TRAÇO 1:4,5:4,5 (EM MASSA SECA DE CIMENTO/ AREIA MÉDIA/ BRITA 1) - PREPARO MANUAL. AF_05/2021	FUES - FUNDAÇÕES E ESTRUTURAS	m³	0,0040000	433,24	1,73	
Insumo	00004417	SINAPI	SARRAFO NAO APARELHADO *2,5 X 7* CM, EM MACARANDUBA/MASSARANDUBA, ANGELIM, PEROBA-ROSA OU EQUIVALENTE DA REGIAO - BRUTA	Material	M	0,7445000	5,71	4,25	
Insumo	00004433	SINAPI	CAIBRO NAO APARELHADO *6 X 6* CM, EM MACARANDUBA/MASSARANDUBA, ANGELIM OU EQUIVALENTE DA REGIAO - BRUTA	Material	M	0,4125000	20,53	8,46	
Insumo	00005068	SINAPI	PREGO DE ACO POLIDO COM CABECA 17 X 21 (2 X 11)	Material	KG	0,1110000	20,34	2,25	
Insumo	00007356	SINAPI	TINTA LATEX ACRILICA PREMIUM, COR BRANCO FOSCO	Material	L	0,0256000	26,57	0,68	
Insumo	00010567	SINAPI	TABUA *2,5 X 23* CM EM PINUS, MISTA OU EQUIVALENTE DA REGIAO - BRUTA	Material	M	0,5500000	16,00	8,80	
				MO sem LS =>	25,56	LS =>	0,00	MO com LS =>	25,56
				Valor do BDI =>	13,23			Valor com BDI =>	72,11
2.2	Código	Banco	Descrição	Tipo	Und	Quant.	Valor Unit	Total	
Composição	93358	SINAPI	ESCAVAÇÃO MANUAL DE VALA COM PROFUNDIDADE MENOR OU IGUAL A 1,30 M. AF 02/2021	MOVT - MOVIMENTO DE TERRA	m³	1,0000000	76,23	76,23	
Composição Auxiliar	88316	SINAPI	SERVENTE COM ENCARGOS COMPLEMENTARES	SEDI - SERVIÇOS DIVERSOS	H	3,9560000	19,27	76,23	
				MO sem LS =>	56,05	LS =>	0,00	MO com LS =>	56,05
				Valor do BDI =>	17,12			Valor com BDI =>	93,35
2.3	Código	Banco	Descrição	Tipo	Und	Quant.	Valor Unit	Total	
Composição	94319	SINAPI	ATERRO MANUAL DE VALAS COM SOLO ARGILLO-ARENOSO. AF_08/2023	MOVT - MOVIMENTO DE TERRA	m³	1,0000000	74,77	74,77	
Composição Auxiliar	5901	SINAPI	CAMINHÃO PIPA 10.000 L TRUCADO, PESO BRUTO TOTAL 23.000 KG, CARGA ÚTIL MÁXIMA 15.935 KG, DISTÂNCIA ENTRE EIXOS 4,8 M, POTÊNCIA 230 CV, INCLUSIVE TANQUE DE AÇO PARA TRANSPORTE DE ÁGUA - CHP DIURNO. AF_06/2014	CHOR - CUSTOS HORÁRIOS DE MÁQUINAS E EQUIPAMENTOS	CHP	0,0054000	306,57	1,65	
Composição Auxiliar	5903	SINAPI	CAMINHÃO PIPA 10.000 L TRUCADO, PESO BRUTO TOTAL 23.000 KG, CARGA ÚTIL MÁXIMA 15.935 KG, DISTÂNCIA ENTRE EIXOS 4,8 M, POTÊNCIA 230 CV, INCLUSIVE TANQUE DE AÇO PARA TRANSPORTE DE ÁGUA - CHI DIURNO. AF_06/2014	CHOR - CUSTOS HORÁRIOS DE MÁQUINAS E EQUIPAMENTOS	CHI	0,0006000	69,89	0,04	
Composição Auxiliar	88316	SINAPI	SERVENTE COM ENCARGOS COMPLEMENTARES	SEDI - SERVIÇOS DIVERSOS	H	0,7866000	19,27	15,15	
Composição Auxiliar	91533	SINAPI	COMPACTADOR DE SOLOS DE PERCUSSÃO (SOQUETE) COM MOTOR A GASOLINA 4 TEMPOS, POTÊNCIA 4 CV - CHP DIURNO. AF_08/2015	CHOR - CUSTOS HORÁRIOS DE MÁQUINAS E EQUIPAMENTOS	CHP	0,1962000	30,92	6,06	
Insumo	00006079	SINAPI	ARGILA, ARGILA VERMELHA OU ARGILA ARENOSA (RETIRADA NA JAZIDA, SEM TRANSPORTE)	Material	m³	1,3889000	37,35	51,87	
				MO sem LS =>	14,97	LS =>	0,00	MO com LS =>	14,97
				Valor do BDI =>	16,80			Valor com BDI =>	91,57
3.1.1.1	Código	Banco	Descrição	Tipo	Und	Quant.	Valor Unit	Total	
Composição	102486	SINAPI	CONCRETO FCK = 15MPA, TRAÇO 1:3,4:3,4 (EM MASSA SECA DE CIMENTO/ AREIA MÉDIA/ SEIXO ROLADO) - PREPARO MANUAL. AF 05/2021	FUES - FUNDAÇÕES E ESTRUTURAS	m³	1,0000000	603,40	603,40	
Composição Auxiliar	88316	SINAPI	SERVENTE COM ENCARGOS COMPLEMENTARES	SEDI - SERVIÇOS DIVERSOS	H	6,2383000	19,27	120,21	
Insumo	00000370	SINAPI	AREIA MEDIA - POSTO JAZIDA/FORNECEDOR (RETIRADO NA JAZIDA, SEM TRANSPORTE)	Material	m³	0,8348000	120,00	100,17	
Insumo	00001379	SINAPI	CIMENTO PORTLAND COMPOSTO CP II-32	Material	KG	283,3092000	0,70	198,31	



CONSTRUÇÃO DO CEASM - CENTRO ESPECIALIZADO DE ATENÇÃO À SAÚDE MENTAL NA CIDADE DE COREMAS - PB.

Bancos
SINAPI - 05/2024 - Paraíba
ORSE - 04/2024 - Sergipe

B.D.I.
22,47%

Encargos Sociais
Não Desonerado: 0,00%

Composições Analíticas com Preço Unitário

	Código	Banco	Descrição	Tipo	Und	Quant.	Valor Unit	Total	
Insumo	00004734	SINAPI	SEIXO ROLADO PARA APLICACAO EM CONCRETO (POSTO PEDREIRA/FORNECEDOR, SEM FRETE)	Material	m³	0,5946000	310,65	184,71	
					MO sem LS =>	88,39	LS =>	0,00 MO com LS =>	88,39
					Valor do BDI =>	135,58	Valor com BDI =>	738,98	
3.1.1.2	Código	Banco	Descrição	Tipo	Und	Quant.	Valor Unit	Total	
Composição	94965	SINAPI	CONCRETO FCK = 25MPA, TRAÇO 1:2,3:2,7 (EM MASSA SECA DE CIMENTO/ AREIA MÉDIA/ BRITA 1) - PREPARO MECÂNICO COM BETONEIRA 400 L. AF_05/2021	FUES - FUNDAÇÕES E ESTRUTURAS	m³	1,0000000	466,22	466,22	
Composição Auxiliar	88316	SINAPI	SERVENTE COM ENCARGOS COMPLEMENTARES	SEDI - SERVIÇOS DIVERSOS	H	2,3117000	19,27	44,54	
Composição Auxiliar	88377	SINAPI	OPERADOR DE BETONEIRA ESTACIONÁRIA/MISTURADOR COM ENCARGOS COMPLEMENTARES	SEDI - SERVIÇOS DIVERSOS	H	1,4637000	16,07	23,52	
Composição Auxiliar	88830	SINAPI	BETONEIRA CAPACIDADE NOMINAL DE 400 L, CAPACIDADE DE MISTURA 280 L, MOTOR ELÉTRICO TRIFÁSICO POTÊNCIA DE 2 CV, SEM CARREGADOR - CHP DIURNO. AF_05/2023	CHOR - CUSTOS HORÁRIOS DE MÁQUINAS E EQUIPAMENTOS	CHP	0,7534000	1,64	1,23	
Composição Auxiliar	88831	SINAPI	BETONEIRA CAPACIDADE NOMINAL DE 400 L, CAPACIDADE DE MISTURA 280 L, MOTOR ELÉTRICO TRIFÁSICO POTÊNCIA DE 2 CV, SEM CARREGADOR - CHI DIURNO. AF_05/2023	CHOR - CUSTOS HORÁRIOS DE MÁQUINAS E EQUIPAMENTOS	CHI	0,7103000	0,37	0,26	
Insumo	00000370	SINAPI	AREIA MEDIA - POSTO JAZIDA/FORNECEDOR (RETIRADO NA JAZIDA, SEM TRANSPORTE)	Material	m³	0,7229000	120,00	86,74	
Insumo	00001379	SINAPI	CIMENTO PORTLAND COMPOSTO CP II-32	Material	KG	362,6579000	0,70	253,86	
Insumo	00004721	SINAPI	PEDRA BRITADA N. 1 (9,5 a 19 MM) POSTO PEDREIRA/FORNECEDOR, SEM FRETE	Material	m³	0,5934000	94,50	56,07	
					MO sem LS =>	50,37	LS =>	0,00 MO com LS =>	50,37
					Valor do BDI =>	104,75	Valor com BDI =>	570,97	
3.1.1.3	Código	Banco	Descrição	Tipo	Und	Quant.	Valor Unit	Total	
Composição	96544	SINAPI	ARMAÇÃO DE BLOCO UTILIZANDO AÇO CA-50 DE 6,3 MM - MONTAGEM. AF_01/2024	FUES - FUNDAÇÕES E ESTRUTURAS	KG	1,0000000	16,38	16,38	
Composição Auxiliar	88238	SINAPI	AJUDANTE DE ARMADOR COM ENCARGOS COMPLEMENTARES	SEDI - SERVIÇOS DIVERSOS	H	0,0750000	20,02	1,50	
Composição Auxiliar	88245	SINAPI	ARMADOR COM ENCARGOS COMPLEMENTARES	SEDI - SERVIÇOS DIVERSOS	H	0,1960000	24,41	4,78	
Composição Auxiliar	92801	SINAPI	CORTE E DOBRA DE AÇO CA-50, DIÂMETRO DE 6,3 MM. AF_06/2022	FUES - FUNDAÇÕES E ESTRUTURAS	KG	1,0000000	9,30	9,30	
Insumo	00039017	SINAPI	ESPACADOR / DISTANCIADOR CIRCULAR COM ENTRADA LATERAL, EM PLÁSTICO, PARA VERGALHAO *4,2 A 12,5" MM, COBRIMENTO 20 MM	Material	UN	0,8560000	0,22	0,18	
Insumo	00043132	SINAPI	ARAME RECOZIDO 16 BWG, D = 1,65 MM (0,016 KG/M) OU 18 BWG, D = 1,25 MM (0,01 KG/M)	Material	KG	0,0250000	25,00	0,62	
					MO sem LS =>	5,53	LS =>	0,00 MO com LS =>	5,53
					Valor do BDI =>	3,68	Valor com BDI =>	20,06	
3.1.1.4	Código	Banco	Descrição	Tipo	Und	Quant.	Valor Unit	Total	
Composição	96545	SINAPI	ARMAÇÃO DE BLOCO UTILIZANDO AÇO CA-50 DE 8 MM - MONTAGEM. AF_01/2024	FUES - FUNDAÇÕES E ESTRUTURAS	KG	1,0000000	14,81	14,81	
Composição Auxiliar	88238	SINAPI	AJUDANTE DE ARMADOR COM ENCARGOS COMPLEMENTARES	SEDI - SERVIÇOS DIVERSOS	H	0,0570000	20,02	1,14	
Composição Auxiliar	88245	SINAPI	ARMADOR COM ENCARGOS COMPLEMENTARES	SEDI - SERVIÇOS DIVERSOS	H	0,1500000	24,41	3,66	
Composição Auxiliar	92802	SINAPI	CORTE E DOBRA DE AÇO CA-50, DIÂMETRO DE 8,0 MM. AF_06/2022	FUES - FUNDAÇÕES E ESTRUTURAS	KG	1,0000000	9,26	9,26	
Insumo	00039017	SINAPI	ESPACADOR / DISTANCIADOR CIRCULAR COM ENTRADA LATERAL, EM PLÁSTICO, PARA VERGALHAO *4,2 A 12,5" MM, COBRIMENTO 20 MM	Material	UN	0,6350000	0,22	0,13	
Insumo	00043132	SINAPI	ARAME RECOZIDO 16 BWG, D = 1,65 MM (0,016 KG/M) OU 18 BWG, D = 1,25 MM (0,01 KG/M)	Material	KG	0,0250000	25,00	0,62	
					MO sem LS =>	4,05	LS =>	0,00 MO com LS =>	4,05
					Valor do BDI =>	3,32	Valor com BDI =>	18,13	
3.1.1.5	Código	Banco	Descrição	Tipo	Und	Quant.	Valor Unit	Total	
Composição	96543	SINAPI	ARMAÇÃO DE BLOCO, VIGA BALDRAME E SAPATA UTILIZANDO AÇO CA-60 DE 5 MM - MONTAGEM. AF_06/2017	FUES - FUNDAÇÕES E ESTRUTURAS	KG	1,0000000	18,14	18,14	
Composição Auxiliar	88238	SINAPI	AJUDANTE DE ARMADOR COM ENCARGOS COMPLEMENTARES	SEDI - SERVIÇOS DIVERSOS	H	0,0970000	20,02	1,94	
Composição Auxiliar	88245	SINAPI	ARMADOR COM ENCARGOS COMPLEMENTARES	SEDI - SERVIÇOS DIVERSOS	H	0,2520000	24,41	6,15	
Composição Auxiliar	92800	SINAPI	CORTE E DOBRA DE AÇO CA-60, DIÂMETRO DE 5,0 MM. AF_06/2022	FUES - FUNDAÇÕES E ESTRUTURAS	KG	1,0000000	9,18	9,18	
Insumo	00039017	SINAPI	ESPACADOR / DISTANCIADOR CIRCULAR COM ENTRADA LATERAL, EM PLÁSTICO, PARA VERGALHAO *4,2 A 12,5" MM, COBRIMENTO 20 MM	Material	UN	1,1430000	0,22	0,25	
Insumo	00043132	SINAPI	ARAME RECOZIDO 16 BWG, D = 1,65 MM (0,016 KG/M) OU 18 BWG, D = 1,25 MM (0,01 KG/M)	Material	KG	0,0250000	25,00	0,62	
					MO sem LS =>	7,51	LS =>	0,00 MO com LS =>	7,51
					Valor do BDI =>	4,07	Valor com BDI =>	22,21	
3.1.1.6	Código	Banco	Descrição	Tipo	Und	Quant.	Valor Unit	Total	
Composição	98557	SINAPI	IMPERMEABILIZAÇÃO DE SUPERFÍCIE COM EMULSÃO ASFÁLTICA, 2 DEMÃOS. AF_09/2023	IMPE - IMPERMEABILIZAÇÕES E PROTEÇÕES DIVERSAS	m²	1,0000000	47,75	47,75	
Composição Auxiliar	88243	SINAPI	AJUDANTE ESPECIALIZADO COM ENCARGOS COMPLEMENTARES	SEDI - SERVIÇOS DIVERSOS	H	0,0969000	20,09	1,94	
Composição Auxiliar	88270	SINAPI	IMPERMEABILIZADOR COM ENCARGOS COMPLEMENTARES	SEDI - SERVIÇOS DIVERSOS	H	0,4299000	24,62	10,58	
Insumo	00000626	SINAPI	MANTA LIQUIDA DE BASE ASFALTICA MODIFICADA COM A ADICAO DE ELASTOMEROS DILUIDOS EM SOLVENTE ORGANICO, APLICACAO A FRIIO (MEMBRANA IMPERMEABILIZANTE ASFÁSTICA)	Material	KG	1,5000000	23,49	35,23	
					MO sem LS =>	9,79	LS =>	0,00 MO com LS =>	9,79
					Valor do BDI =>	10,72	Valor com BDI =>	58,47	
3.2.1.1	Código	Banco	Descrição	Tipo	Und	Quant.	Valor Unit	Total	
Composição	102476	SINAPI	CONCRETO FCK = 25MPA, TRAÇO 1:2,2:2,5 (EM MASSA SECA DE CIMENTO/ AREIA MÉDIA/ SEIXO ROLADO) - PREPARO MECÂNICO COM BETONEIRA 400 L. AF_05/2021	FUES - FUNDAÇÕES E ESTRUTURAS	m³	1,0000000	605,08	605,08	
Composição Auxiliar	88316	SINAPI	SERVENTE COM ENCARGOS COMPLEMENTARES	SEDI - SERVIÇOS DIVERSOS	H	2,2483000	19,27	43,32	
Composição Auxiliar	88377	SINAPI	OPERADOR DE BETONEIRA ESTACIONÁRIA/MISTURADOR COM ENCARGOS COMPLEMENTARES	SEDI - SERVIÇOS DIVERSOS	H	1,4222000	16,07	22,85	

gjb
Gustavo José E. B. Oliveira
Engenheiro Civil
CREA: 1614317240
CPF: 072.946.334-37



CONSTRUÇÃO DO CEASM - CENTRO ESPECIALIZADO DE ATENÇÃO À SAÚDE MENTAL NA CIDADE DE COREMAS - PB.

Bancos
SINAPI - 05/2024 - Paraíba
ORSE - 04/2024 - Sergipe

B.D.I.
22,47%

Encargos Sociais
Não Desonerado: 0,00%

Composições Analíticas com Preço Unitário

	Código	Banco	Descrição	Tipo	Und	Quant.	Valor Unit	Total	
Composição Auxiliar	88830	SINAPI	BETONEIRA CAPACIDADE NOMINAL DE 400 L, CAPACIDADE DE MISTURA 280 L, MOTOR ELÉTRICO TRIFÁSICO POTÊNCIA DE 2 CV, SEM CARREGADOR - CHP DIURNO. AF_05/2023	CHOR - CUSTOS HORÁRIOS DE MÁQUINAS E EQUIPAMENTOS	CHP	0,7320000	1,64	1,20	
Composição Auxiliar	88831	SINAPI	BETONEIRA CAPACIDADE NOMINAL DE 400 L, CAPACIDADE DE MISTURA 280 L, MOTOR ELÉTRICO TRIFÁSICO POTÊNCIA DE 2 CV, SEM CARREGADOR - CHI DIURNO. AF_05/2023	CHOR - CUSTOS HORÁRIOS DE MÁQUINAS E EQUIPAMENTOS	CHI	0,6902000	0,37	0,25	
Insumo	00000370	SINAPI	AREIA MEDIA - POSTO JAZIDA/FORNECEDOR (RETIRADO NA JAZIDA, SEM TRANSPORTE)	Material	m³	0,7277000	120,00	87,32	
Insumo	00001379	SINAPI	CIMENTO PORTLAND COMPOSTO CP II-32	Material	KG	381,6832000	0,70	267,17	
Insumo	00004734	SINAPI	SEIXO ROLADO PARA APLICACAO EM CONCRETO (POSTO PEDREIRA/FORNECEDOR, SEM FRETE)	Material	m³	0,5890000	310,65	182,97	
					MO sem LS =>	48,97	LS =>	0,00 MO com LS =>	48,97
					Valor do BDI =>	135,96	Valor com BDI =>	741,04	

3.2.1.2	Código	Banco	Descrição	Tipo	Und	Quant.	Valor Unit	Total	
Composição	96546	SINAPI	ARMAÇÃO DE BLOCO UTILIZANDO AÇO CA-50 DE 10 MM - MONTAGEM. AF 01/2024	FUES - FUNDAÇÕES E ESTRUTURAS	KG	1,0000000	12,97	12,97	
Composição Auxiliar	88238	SINAPI	AJUDANTE DE ARMADOR COM ENCARGOS COMPLEMENTARES	SEDI - SERVIÇOS DIVERSOS	H	0,0440000	20,02	0,88	
Composição Auxiliar	88245	SINAPI	ARMADOR COM ENCARGOS COMPLEMENTARES	SEDI - SERVIÇOS DIVERSOS	H	0,1160000	24,41	2,83	
Composição Auxiliar	92803	SINAPI	CORTE E DOBRA DE AÇO CA-50, DIÂMETRO DE 10,0 MM. AF_06/2022	FUES - FUNDAÇÕES E ESTRUTURAS	KG	1,0000000	8,54	8,54	
Insumo	00039017	SINAPI	ESPACADOR / DISTANCIADOR CIRCULAR COM ENTRADA LATERAL, EM PLÁSTICO, PARA VERGALHAO *4.2 A 12,5" MM, COBRIMENTO 20 MM	Material	UN	0,4800000	0,22	0,10	
Insumo	00043132	SINAPI	ARAME RECOZIDO 16 BWG, D = 1,65 MM (0,016 KG/M) OU 18 BWG, D = 1,25 MM (0,01 KG/M)	Material	KG	0,0250000	25,00	0,62	
					MO sem LS =>	3,05	LS =>	0,00 MO com LS =>	3,05
					Valor do BDI =>	2,91	Valor com BDI =>	15,88	

3.2.1.5	Código	Banco	Descrição	Tipo	Und	Quant.	Valor Unit	Total	
Composição	96547	SINAPI	ARMAÇÃO DE BLOCO, VIGA BALDRAME OU SAPATA UTILIZANDO AÇO CA-50 DE 12,5 MM - MONTAGEM. AF 06/2017	FUES - FUNDAÇÕES E ESTRUTURAS	KG	1,0000000	10,09	10,09	
Composição Auxiliar	88238	SINAPI	AJUDANTE DE ARMADOR COM ENCARGOS COMPLEMENTARES	SEDI - SERVIÇOS DIVERSOS	H	0,0220000	20,02	0,44	
Composição Auxiliar	88245	SINAPI	ARMADOR COM ENCARGOS COMPLEMENTARES	SEDI - SERVIÇOS DIVERSOS	H	0,0680000	24,41	1,65	
Composição Auxiliar	92804	SINAPI	CORTE E DOBRA DE AÇO CA-50, DIÂMETRO DE 12,5 MM. AF_06/2022	FUES - FUNDAÇÕES E ESTRUTURAS	KG	1,0000000	7,32	7,32	
Insumo	00039017	SINAPI	ESPACADOR / DISTANCIADOR CIRCULAR COM ENTRADA LATERAL, EM PLÁSTICO, PARA VERGALHAO *4.2 A 12,5" MM, COBRIMENTO 20 MM	Material	UN	0,3060000	0,22	0,06	
Insumo	00043132	SINAPI	ARAME RECOZIDO 16 BWG, D = 1,65 MM (0,016 KG/M) OU 18 BWG, D = 1,25 MM (0,01 KG/M)	Material	KG	0,0250000	25,00	0,62	
					MO sem LS =>	1,72	LS =>	0,00 MO com LS =>	1,72
					Valor do BDI =>	2,26	Valor com BDI =>	12,35	

3.2.1.6	Código	Banco	Descrição	Tipo	Und	Quant.	Valor Unit	Total	
Composição	103795	SINAPI	FABRICAÇÃO, MONTAGEM E DESMONTAGEM DE FÔRMA PARA ESCADA HIDRÁULICA, EM CHAPA DE MADEIRA COMPENSADA RESINADA, E = 17 MM, 3 UTILIZAÇÕES. AF 08/2022	FUES - FUNDAÇÕES E ESTRUTURAS	m²	1,0000000	80,66	80,66	
Composição Auxiliar	88239	SINAPI	AJUDANTE DE CARPINTEIRO COM ENCARGOS COMPLEMENTARES	SEDI - SERVIÇOS DIVERSOS	H	0,8413000	19,93	16,76	
Composição Auxiliar	88262	SINAPI	CARPINTEIRO DE FORMAS COM ENCARGOS COMPLEMENTARES	SEDI - SERVIÇOS DIVERSOS	H	0,6969000	24,11	16,80	
Composição Auxiliar	91692	SINAPI	SERRA CIRCULAR DE BANCADA COM MOTOR ELÉTRICO POTÊNCIA DE 5HP, COM COIFA PARA DISCO 10" - CHP DIURNO. AF_08/2015	CHOR - CUSTOS HORÁRIOS DE MÁQUINAS E EQUIPAMENTOS	CHP	0,0366000	24,12	0,88	
Composição Auxiliar	91693	SINAPI	SERRA CIRCULAR DE BANCADA COM MOTOR ELÉTRICO POTÊNCIA DE 5HP, COM COIFA PARA DISCO 10" - CHI DIURNO. AF_08/2015	CHOR - CUSTOS HORÁRIOS DE MÁQUINAS E EQUIPAMENTOS	CHI	0,1472000	23,06	3,39	
Insumo	00001358	SINAPI	CHAPA/PAINEL DE MADEIRA COMPENSADA RESINADA (MADEIRITE RESINADO ROSA) PARA FORMA DE CONCRETO, DE 2200 x 1100 MM, E = 17 MM	Material	m²	0,3675000	27,53	10,11	
Insumo	00002692	SINAPI	DESMOLDANTE PROTETOR PARA FORMAS DE MADEIRA, DE BASE OLEOSA EMULSIONADA EM AGUA	Material	L	0,0095000	9,15	0,08	
Insumo	00004491	SINAPI	PONTALETE *7,5 X 7,5" CM EM PINUS, MISTA OU EQUIVALENTE DA REGIAO - BRUTA	Material	M	0,9527000	14,16	13,49	
Insumo	00004517	SINAPI	SARRAFO *2,5 X 7,5" CM EM PINUS, MISTA OU EQUIVALENTE DA REGIAO - BRUTA	Material	M	2,8176000	4,95	13,94	
Insumo	00005068	SINAPI	PREGO DE ACO POLIDO COM CABECA 17 X 21 (2 X 11)	Material	KG	0,1202000	20,34	2,44	
Insumo	00040287	SINAPI	LOCACAO DE BARRA DE ANCORAGEM DE 0,80 A 1,20 M DE EXTENSAO, COM ROSCA DE 5/8", INCLUINDO PORCA E FLANGE	Equipamento	MES	0,2699000	5,83	1,57	
Insumo	00040304	SINAPI	PREGO DE ACO POLIDO COM CABECA DUPLA 17 X 27 (2 1/2 X 11)	Material	KG	0,0480000	25,11	1,20	
					MO sem LS =>	29,22	LS =>	0,00 MO com LS =>	29,22
					Valor do BDI =>	18,12	Valor com BDI =>	98,78	

3.2.2.3	Código	Banco	Descrição	Tipo	Und	Quant.	Valor Unit	Total	
Composição	92760	SINAPI	ARMAÇÃO DE PILAR OU VIGA DE ESTRUTURA CONVENCIONAL DE CONCRETO ARMADO UTILIZANDO AÇO CA-50 DE 6,3 MM - MONTAGEM. AF_06/2022	FUES - FUNDAÇÕES E ESTRUTURAS	KG	1,0000000	12,30	12,30	
Composição Auxiliar	88238	SINAPI	AJUDANTE DE ARMADOR COM ENCARGOS COMPLEMENTARES	SEDI - SERVIÇOS DIVERSOS	H	0,0129000	20,02	0,25	
Composição Auxiliar	88245	SINAPI	ARMADOR COM ENCARGOS COMPLEMENTARES	SEDI - SERVIÇOS DIVERSOS	H	0,0790000	24,41	1,92	
Composição Auxiliar	92801	SINAPI	CORTE E DOBRA DE AÇO CA-50, DIÂMETRO DE 6,3 MM. AF_06/2022	FUES - FUNDAÇÕES E ESTRUTURAS	KG	1,0000000	9,30	9,30	
Insumo	00039017	SINAPI	ESPACADOR / DISTANCIADOR CIRCULAR COM ENTRADA LATERAL, EM PLÁSTICO, PARA VERGALHAO *4,2 A 12,5" MM, COBRIMENTO 20 MM	Material	UN	0,9700000	0,22	0,21	
Insumo	00043132	SINAPI	ARAME RECOZIDO 16 BWG, D = 1,65 MM (0,016 KG/M) OU 18 BWG, D = 1,25 MM (0,01 KG/M)	Material	KG	0,0250000	25,00	0,62	
					MO sem LS =>	2,36	LS =>	0,00 MO com LS =>	2,36
					Valor do BDI =>	2,76	Valor com BDI =>	15,06	

3.2.2.4	Código	Banco	Descrição	Tipo	Und	Quant.	Valor Unit	Total
---------	--------	-------	-----------	------	-----	--------	------------	-------



CONSTRUÇÃO DO CEASM - CENTRO ESPECIALIZADO DE ATENÇÃO À SAÚDE MENTAL NA CIDADE DE COREMAS - PB.

Bancos
SINAPI - 05/2024 - Paraíba
ORSE - 04/2024 - Sergipe

B.D.I.
22,47%

Encargos Sociais
Não Desonerado: 0,00%

Composições Analíticas com Preço Unitário

	Código	Banco	Descrição	Tipo	Und	Quant.	Valor Unit	Total	
Composição	92761	SINAPI	ARMAÇÃO DE PILAR OU VIGA DE ESTRUTURA CONVENCIONAL DE CONCRETO ARMADO UTILIZANDO AÇO CA-50 DE 8,0 MM - MONTAGEM. AF_06/2022	FUES - FUNDAÇÕES E ESTRUTURAS	KG	1,0000000	11,58	11,58	
Composição Auxiliar	88238	SINAPI	AJUDANTE DE ARMADOR COM ENCARGOS COMPLEMENTARES	SEDI - SERVIÇOS DIVERSOS	H	0,0092000	20,02	0,18	
Composição Auxiliar	88245	SINAPI	ARMADOR COM ENCARGOS COMPLEMENTARES	SEDI - SERVIÇOS DIVERSOS	H	0,0561000	24,41	1,36	
Composição Auxiliar	92802	SINAPI	CORTE E DOBRA DE AÇO CA-50, DIÂMETRO DE 8,0 MM. AF_06/2022	FUES - FUNDAÇÕES E ESTRUTURAS	KG	1,0000000	9,26	9,26	
Insumo	00039017	SINAPI	ESPACADOR / DISTANCIADOR CIRCULAR COM ENTRADA LATERAL, EM PLASTICO, PARA VERGALHAO *4,2 A 12,5" MM, COBRIMENTO 20 MM	Material	UN	0,7430000	0,22	0,16	
Insumo	00043132	SINAPI	ARAME RECOZIDO 16 BWG, D = 1,65 MM (0,016 KG/M) OU 18 BWG, D = 1,25 MM (0,01 KG/M)	Material	KG	0,0250000	25,00	0,62	
					MO sem LS =>	1,54	LS =>	0,00 MO com LS =>	1,54
					Valor do BDI =>	2,60	Valor com BDI =>		14,18

3.2.2.5	Código	Banco	Descrição	Tipo	Und	Quant.	Valor Unit	Total	
Composição	92762	SINAPI	ARMAÇÃO DE PILAR OU VIGA DE ESTRUTURA CONVENCIONAL DE CONCRETO ARMADO UTILIZANDO AÇO CA-50 DE 10,0 MM - MONTAGEM. AF_06/2022	FUES - FUNDAÇÕES E ESTRUTURAS	KG	1,0000000	10,34	10,34	
Composição Auxiliar	88238	SINAPI	AJUDANTE DE ARMADOR COM ENCARGOS COMPLEMENTARES	SEDI - SERVIÇOS DIVERSOS	H	0,0064000	20,02	0,12	
Composição Auxiliar	88245	SINAPI	ARMADOR COM ENCARGOS COMPLEMENTARES	SEDI - SERVIÇOS DIVERSOS	H	0,0392000	24,41	0,95	
Composição Auxiliar	92803	SINAPI	CORTE E DOBRA DE AÇO CA-50, DIÂMETRO DE 10,0 MM. AF_06/2022	FUES - FUNDAÇÕES E ESTRUTURAS	KG	1,0000000	8,54	8,54	
Insumo	00039017	SINAPI	ESPACADOR / DISTANCIADOR CIRCULAR COM ENTRADA LATERAL, EM PLASTICO, PARA VERGALHAO *4,2 A 12,5" MM, COBRIMENTO 20 MM	Material	UN	0,5430000	0,22	0,11	
Insumo	00043132	SINAPI	ARAME RECOZIDO 16 BWG, D = 1,65 MM (0,016 KG/M) OU 18 BWG, D = 1,25 MM (0,01 KG/M)	Material	KG	0,0250000	25,00	0,62	
					MO sem LS =>	1,02	LS =>	0,00 MO com LS =>	1,02
					Valor do BDI =>	2,32	Valor com BDI =>		12,66

3.2.2.6	Código	Banco	Descrição	Tipo	Und	Quant.	Valor Unit	Total	
Composição	92763	SINAPI	ARMAÇÃO DE PILAR OU VIGA DE ESTRUTURA CONVENCIONAL DE CONCRETO ARMADO UTILIZANDO AÇO CA-50 DE 12,5 MM - MONTAGEM. AF_06/2022	FUES - FUNDAÇÕES E ESTRUTURAS	KG	1,0000000	8,72	8,72	
Composição Auxiliar	88238	SINAPI	AJUDANTE DE ARMADOR COM ENCARGOS COMPLEMENTARES	SEDI - SERVIÇOS DIVERSOS	H	0,0042000	20,02	0,08	
Composição Auxiliar	88245	SINAPI	ARMADOR COM ENCARGOS COMPLEMENTARES	SEDI - SERVIÇOS DIVERSOS	H	0,0257000	24,41	0,62	
Composição Auxiliar	92804	SINAPI	CORTE E DOBRA DE AÇO CA-50, DIÂMETRO DE 12,5 MM. AF_06/2022	FUES - FUNDAÇÕES E ESTRUTURAS	KG	1,0000000	7,32	7,32	
Insumo	00039017	SINAPI	ESPACADOR / DISTANCIADOR CIRCULAR COM ENTRADA LATERAL, EM PLASTICO, PARA VERGALHAO *4,2 A 12,5" MM, COBRIMENTO 20 MM	Material	UN	0,3670000	0,22	0,08	
Insumo	00043132	SINAPI	ARAME RECOZIDO 16 BWG, D = 1,65 MM (0,016 KG/M) OU 18 BWG, D = 1,25 MM (0,01 KG/M)	Material	KG	0,0250000	25,00	0,62	
					MO sem LS =>	0,65	LS =>	0,00 MO com LS =>	0,65
					Valor do BDI =>	1,95	Valor com BDI =>		10,67

3.2.2.7	Código	Banco	Descrição	Tipo	Und	Quant.	Valor Unit	Total	
Composição	92759	SINAPI	ARMAÇÃO DE PILAR OU VIGA DE ESTRUTURA CONVENCIONAL DE CONCRETO ARMADO UTILIZANDO AÇO CA-60 DE 5,0 MM - MONTAGEM. AF_06/2022	FUES - FUNDAÇÕES E ESTRUTURAS	KG	1,0000000	13,01	13,01	
Composição Auxiliar	88238	SINAPI	AJUDANTE DE ARMADOR COM ENCARGOS COMPLEMENTARES	SEDI - SERVIÇOS DIVERSOS	H	0,0175000	20,02	0,35	
Composição Auxiliar	88245	SINAPI	ARMADOR COM ENCARGOS COMPLEMENTARES	SEDI - SERVIÇOS DIVERSOS	H	0,1069000	24,41	2,60	
Composição Auxiliar	92800	SINAPI	CORTE E DOBRA DE AÇO CA-60, DIÂMETRO DE 5,0 MM. AF_06/2022	FUES - FUNDAÇÕES E ESTRUTURAS	KG	1,0000000	9,18	9,18	
Insumo	00039017	SINAPI	ESPACADOR / DISTANCIADOR CIRCULAR COM ENTRADA LATERAL, EM PLASTICO, PARA VERGALHAO *4,2 A 12,5" MM, COBRIMENTO 20 MM	Material	UN	1,1900000	0,22	0,26	
Insumo	00043132	SINAPI	ARAME RECOZIDO 16 BWG, D = 1,65 MM (0,016 KG/M) OU 18 BWG, D = 1,25 MM (0,01 KG/M)	Material	KG	0,0250000	25,00	0,62	
					MO sem LS =>	3,55	LS =>	0,00 MO com LS =>	3,55
					Valor do BDI =>	2,92	Valor com BDI =>		15,93

3.2.2.8	Código	Banco	Descrição	Tipo	Und	Quant.	Valor Unit	Total	
Composição	92265	SINAPI	FABRICAÇÃO DE FÔRMA PARA VIGAS, EM CHAPA DE MADEIRA COMPENSADA RESINADA, E = 17 MM. AF_09/2020	FUES - FUNDAÇÕES E ESTRUTURAS	m²	1,0000000	104,17	104,17	
Composição Auxiliar	88239	SINAPI	AJUDANTE DE CARPINTEIRO COM ENCARGOS COMPLEMENTARES	SEDI - SERVIÇOS DIVERSOS	H	0,2020000	19,93	4,02	
Composição Auxiliar	88262	SINAPI	CARPINTEIRO DE FORMAS COM ENCARGOS COMPLEMENTARES	SEDI - SERVIÇOS DIVERSOS	H	0,9110000	24,11	21,96	
Composição Auxiliar	91692	SINAPI	SERRA CIRCULAR DE BANCADA COM MOTOR ELÉTRICO POTÊNCIA DE 5HP, COM COIFA PARA DISCO 10" - CHP DIURNO. AF_08/2015	CHOR - CUSTOS HORÁRIOS DE MÁQUINAS E EQUIPAMENTOS	CHP	0,0500000	24,12	1,20	
Composição Auxiliar	91693	SINAPI	SERRA CIRCULAR DE BANCADA COM MOTOR ELÉTRICO POTÊNCIA DE 5HP, COM COIFA PARA DISCO 10" - CHI DIURNO. AF_08/2015	CHOR - CUSTOS HORÁRIOS DE MÁQUINAS E EQUIPAMENTOS	CHI	0,2370000	23,06	5,46	
Insumo	00001358	SINAPI	CHAPA/PAINEL DE MADEIRA COMPENSADA RESINADA (MADEIRITE RESINADO ROSA) PARA FORMA DE CONCRETO, DE 2200 x 1100 MM, E = 17 MM	Material	m²	1,1460000	27,53	31,54	
Insumo	00004491	SINAPI	PONTELETE *7,5 X 7,5" CM EM PINUS, MISTA OU EQUIVALENTE DA REGIAO - BRUTA	Material	M	0,1660000	14,16	2,35	
Insumo	00004517	SINAPI	SARRAFO *2,5 X 7,5" CM EM PINUS, MISTA OU EQUIVALENTE DA REGIAO - BRUTA	Material	M	6,9520000	4,95	34,41	
Insumo	00005068	SINAPI	PREGO DE AÇO POLIDO COM CABECA 17 X 21 (2 X 11)	Material	KG	0,1590000	20,34	3,23	
					MO sem LS =>	25,74	LS =>	0,00 MO com LS =>	25,74
					Valor do BDI =>	23,40	Valor com BDI =>		127,57

3.2.3.2	Código	Banco	Descrição	Tipo	Und	Quant.	Valor Unit	Total
Composição	92267	SINAPI	FABRICAÇÃO DE FÔRMA PARA LAJES, EM CHAPA DE MADEIRA COMPENSADA RESINADA, E = 17 MM. AF_09/2020	FUES - FUNDAÇÕES E ESTRUTURAS	m²	1,0000000	29,73	29,73
Composição Auxiliar	88239	SINAPI	AJUDANTE DE CARPINTEIRO COM ENCARGOS COMPLEMENTARES	SEDI - SERVIÇOS DIVERSOS	H	0,0050000	19,93	0,09
Composição Auxiliar	88262	SINAPI	CARPINTEIRO DE FORMAS COM ENCARGOS COMPLEMENTARES	SEDI - SERVIÇOS DIVERSOS	H	0,0050000	24,11	0,12


Gustavo José E. B. Oliveira
Engenheiro Civil
CREA: 1614317240
CPF: 072.966.314-17



CONSTRUÇÃO DO CEASM - CENTRO ESPECIALIZADO DE ATENÇÃO À SAÚDE MENTAL NA CIDADE DE COREMAS - PB.

Bancos
SINAPI - 05/2024 - Paraíba
ORSE - 04/2024 - Sergipe

B.D.I.
22,47%

Encargos Sociais
Não Desonerado: 0,00%

Composições Analíticas com Preço Unitário

	Código	Banco	Descrição	Tipo	Und	Quant.	Valor Unit	Total	
Composição Auxiliar	91692	SINAPI	SERRA CIRCULAR DE BANCADA COM MOTOR ELÉTRICO POTÊNCIA DE 5HP, COM COIFA PARA DISCO 10" - CHP DIURNO. AF_08/2015	CHOR - CUSTOS HORÁRIOS DE MÁQUINAS E EQUIPAMENTOS	CHP	0,0050000	24,12	0,12	
Composição Auxiliar	91693	SINAPI	SERRA CIRCULAR DE BANCADA COM MOTOR ELÉTRICO POTÊNCIA DE 5HP, COM COIFA PARA DISCO 10" - CHI DIURNO. AF_08/2015	CHOR - CUSTOS HORÁRIOS DE MÁQUINAS E EQUIPAMENTOS	CHI	0,0220000	23,06	0,50	
Insumo	00001358	SINAPI	CHAPA/PAINEL DE MADEIRA COMPENSADA RESINADA (MADEIRITE RESINADO ROSA) PARA FORMA DE CONCRETO, DE 2200 x 1100 MM, E = 17 MM	Material	m²	1,0500000	27,53	28,90	
					MO sem LS =>	0,66	LS =>	0,00 MO com LS =>	0,66
					Valor do BDI =>	6,68	Valor com BDI =>	36,41	

3.2.3.3	Código	Banco	Descrição	Tipo	Und	Quant.	Valor Unit	Total	
Composição	92769	SINAPI	ARMAÇÃO DE LAJE DE ESTRUTURA CONVENCIONAL DE CONCRETO ARMADO UTILIZANDO AÇO CA-50 DE 6,3 MM - MONTAGEM. AF_06/2022	FUES - FUNDAÇÕES E ESTRUTURAS	KG	1,0000000	11,85	11,85	
Composição Auxiliar	88238	SINAPI	AJUDANTE DE ARMADOR COM ENCARGOS COMPLEMENTARES	SEDI - SERVIÇOS DIVERSOS	H	0,0098000	20,02	0,19	
Composição Auxiliar	88245	SINAPI	ARMADOR COM ENCARGOS COMPLEMENTARES	SEDI - SERVIÇOS DIVERSOS	H	0,0597000	24,41	1,45	
Composição Auxiliar	92801	SINAPI	CORTE E DOBRA DE AÇO CA-50, DIÂMETRO DE 6,3 MM. AF_06/2022	FUES - FUNDAÇÕES E ESTRUTURAS	KG	1,0000000	9,30	9,30	
Insumo	00039017	SINAPI	ESPACADOR / DISTANCIADOR CIRCULAR COM ENTRADA LATERAL, EM PLÁSTICO, PARA VERGALHAO *4,2 A 12,5" MM, COBRIMENTO 20 MM	Material	UN	1,3330000	0,22	0,29	
Insumo	00043132	SINAPI	ARAME RECOZIDO 16 BWG, D = 1,65 MM (0,016 KG/M) OU 18 BWG, D = 1,25 MM (0,01 KG/M)	Material	KG	0,0250000	25,00	0,62	
					MO sem LS =>	1,94	LS =>	0,00 MO com LS =>	1,94
					Valor do BDI =>	2,66	Valor com BDI =>	14,51	

3.2.3.4	Código	Banco	Descrição	Tipo	Und	Quant.	Valor Unit	Total	
Composição	92770	SINAPI	ARMAÇÃO DE LAJE DE ESTRUTURA CONVENCIONAL DE CONCRETO ARMADO UTILIZANDO AÇO CA-50 DE 8,0 MM - MONTAGEM. AF_06/2022	FUES - FUNDAÇÕES E ESTRUTURAS	KG	1,0000000	11,15	11,15	
Composição Auxiliar	88238	SINAPI	AJUDANTE DE ARMADOR COM ENCARGOS COMPLEMENTARES	SEDI - SERVIÇOS DIVERSOS	H	0,0066000	20,02	0,13	
Composição Auxiliar	88245	SINAPI	ARMADOR COM ENCARGOS COMPLEMENTARES	SEDI - SERVIÇOS DIVERSOS	H	0,0403000	24,41	0,98	
Composição Auxiliar	92802	SINAPI	CORTE E DOBRA DE AÇO CA-50, DIÂMETRO DE 8,0 MM. AF_06/2022	FUES - FUNDAÇÕES E ESTRUTURAS	KG	1,0000000	9,26	9,26	
Insumo	00039017	SINAPI	ESPACADOR / DISTANCIADOR CIRCULAR COM ENTRADA LATERAL, EM PLÁSTICO, PARA VERGALHAO *4,2 A 12,5" MM, COBRIMENTO 20 MM	Material	UN	0,7280000	0,22	0,16	
Insumo	00043132	SINAPI	ARAME RECOZIDO 16 BWG, D = 1,65 MM (0,016 KG/M) OU 18 BWG, D = 1,25 MM (0,01 KG/M)	Material	KG	0,0250000	25,00	0,62	
					MO sem LS =>	1,20	LS =>	0,00 MO com LS =>	1,20
					Valor do BDI =>	2,50	Valor com BDI =>	13,65	

3.2.3.5	Código	Banco	Descrição	Tipo	Und	Quant.	Valor Unit	Total	
Composição	92771	SINAPI	ARMAÇÃO DE LAJE DE ESTRUTURA CONVENCIONAL DE CONCRETO ARMADO UTILIZANDO AÇO CA-50 DE 10,0 MM - MONTAGEM. AF_06/2022	FUES - FUNDAÇÕES E ESTRUTURAS	KG	1,0000000	9,94	9,94	
Composição Auxiliar	88238	SINAPI	AJUDANTE DE ARMADOR COM ENCARGOS COMPLEMENTARES	SEDI - SERVIÇOS DIVERSOS	H	0,0042000	20,02	0,08	
Composição Auxiliar	88245	SINAPI	ARMADOR COM ENCARGOS COMPLEMENTARES	SEDI - SERVIÇOS DIVERSOS	H	0,0259000	24,41	0,63	
Composição Auxiliar	92803	SINAPI	CORTE E DOBRA DE AÇO CA-50, DIÂMETRO DE 10,0 MM. AF_06/2022	FUES - FUNDAÇÕES E ESTRUTURAS	KG	1,0000000	8,54	8,54	
Insumo	00039017	SINAPI	ESPACADOR / DISTANCIADOR CIRCULAR COM ENTRADA LATERAL, EM PLÁSTICO, PARA VERGALHAO *4,2 A 12,5" MM, COBRIMENTO 20 MM	Material	UN	0,3570000	0,22	0,07	
Insumo	00043132	SINAPI	ARAME RECOZIDO 16 BWG, D = 1,65 MM (0,016 KG/M) OU 18 BWG, D = 1,25 MM (0,01 KG/M)	Material	KG	0,0250000	25,00	0,62	
					MO sem LS =>	0,73	LS =>	0,00 MO com LS =>	0,73
					Valor do BDI =>	2,23	Valor com BDI =>	12,17	

3.2.3.6	Código	Banco	Descrição	Tipo	Und	Quant.	Valor Unit	Total	
Composição	92768	SINAPI	ARMAÇÃO DE LAJE DE ESTRUTURA CONVENCIONAL DE CONCRETO ARMADO UTILIZANDO AÇO CA-60 DE 5,0 MM - MONTAGEM. AF_06/2022	FUES - FUNDAÇÕES E ESTRUTURAS	KG	1,0000000	12,57	12,57	
Composição Auxiliar	88238	SINAPI	AJUDANTE DE ARMADOR COM ENCARGOS COMPLEMENTARES	SEDI - SERVIÇOS DIVERSOS	H	0,0136000	20,02	0,27	
Composição Auxiliar	88245	SINAPI	ARMADOR COM ENCARGOS COMPLEMENTARES	SEDI - SERVIÇOS DIVERSOS	H	0,0836000	24,41	2,04	
Composição Auxiliar	92800	SINAPI	CORTE E DOBRA DE AÇO CA-60, DIÂMETRO DE 5,0 MM. AF_06/2022	FUES - FUNDAÇÕES E ESTRUTURAS	KG	1,0000000	9,18	9,18	
Insumo	00039017	SINAPI	ESPACADOR / DISTANCIADOR CIRCULAR COM ENTRADA LATERAL, EM PLÁSTICO, PARA VERGALHAO *4,2 A 12,5" MM, COBRIMENTO 20 MM	Material	UN	2,1180000	0,22	0,46	
Insumo	00043132	SINAPI	ARAME RECOZIDO 16 BWG, D = 1,65 MM (0,016 KG/M) OU 18 BWG, D = 1,25 MM (0,01 KG/M)	Material	KG	0,0250000	25,00	0,62	
					MO sem LS =>	3,05	LS =>	0,00 MO com LS =>	3,05
					Valor do BDI =>	2,82	Valor com BDI =>	15,39	

4.1	Código	Banco	Descrição	Tipo	Und	Quant.	Valor Unit	Total
Composição	103328	SINAPI	ALVENARIA DE VEDAÇÃO DE BLOCOS CERÂMICOS FURADOS NA HORIZONTAL DE 9X19X19 CM (ESPESSURA 9 CM) E ARGAMASSA DE ASSENTAMENTO COM PREPARO EM BETONEIRA. AF_12/2021	PARE - PAREDES/PAINÉIS	m²	1,0000000	80,92	80,92
Composição Auxiliar	87292	SINAPI	ARGAMASSA TRAÇO 1:2:8 (EM VOLUME DE CIMENTO, CAL E AREIA MÉDIA ÚMIDA) PARA EMBOÇO/MASSA ÚNICA/ASSENTAMENTO DE ALVENARIA DE VEDAÇÃO, PREPARO MECÂNICO COM BETONEIRA 400 L. AF_08/2019	SEDI - SERVIÇOS DIVERSOS	m³	0,0091000	539,62	4,91
Composição Auxiliar	88309	SINAPI	PEDREIRO COM ENCARGOS COMPLEMENTARES	SEDI - SERVIÇOS DIVERSOS	H	1,6100000	24,62	39,63
Composição Auxiliar	88316	SINAPI	SERVELENTE COM ENCARGOS COMPLEMENTARES	SEDI - SERVIÇOS DIVERSOS	H	0,8050000	19,27	15,51
Insumo	00007271	SINAPI	BLOCO CERÂMICO / TIJOLO VAZADO PARA ALVENARIA DE VEDAÇÃO, 8 FURAS NA HORIZONTAL, DE 9 X 19 X 19 CM (L X A X C)	Material	UN	28,3100000	0,70	19,81
Insumo	00034557	SINAPI	TELA DE AÇO SOLDADA GALVANIZADA/ZINCADA PARA ALVENARIA, FIO D = *1,20 A 1,70* MM, MALHA 15 X 15 MM, (C X L) *50 X 7,5* CM	Material	M	0,4200000	2,03	0,85



CONSTRUÇÃO DO CEASM - CENTRO ESPECIALIZADO DE ATENÇÃO À SAÚDE MENTAL NA CIDADE DE COREMAS - PB.

Bancos
SINAPI - 05/2024 - Paraíba
ORSE - 04/2024 - Sergipe

B.D.I.
22,47%

Encargos Sociais
Não Desonerado: 0,00%

Composições Analíticas com Preço Unitário

	Código	Banco	Descrição	Tipo	Und	Quant.	Valor Unit	Total
Insumo	00037395	SINAPI	PINO DE ACO COM FURO, HASTE = 27 MM (ACAO DIRETA)	Material	CENTO	0,0050000	43,36	0,21
				MO sem LS =>	43,12	LS =>	0,00 MO com LS =>	43,12
				Valor do BDI =>	18,18		Valor com BDI =>	99,10
5.1	Código	Banco	Descrição	Tipo	Und	Quant.	Valor Unit	Total
Composição	87894	SINAPI	CHAPISCO APLICADO EM ALVENARIA (SEM PRESENÇA DE VÃOS) E ESTRUTURAS DE CONCRETO DE FACHADA, COM COLHER DE PEDREIRO, ARGAMASSA TRAÇO 1:3 COM PREPARO EM BETONEIRA 400L. AF_10/2022	REVE - REVESTIMENTO E TRATAMENTO DE SUPERFÍCIES	m²	1,0000000	6,11	6,11
Composição Auxiliar	87313	SINAPI	ARGAMASSA TRAÇO 1:3 (EM VOLUME DE CIMENTO E AREIA GROSSA ÚMIDA) PARA CHAPISCO CONVENCIONAL, PREPARO MECÂNICO COM BETONEIRA 400 L. AF_08/2019	SEDI - SERVIÇOS DIVERSOS	m³	0,0037000	486,31	1,79
Composição Auxiliar	88309	SINAPI	PEDREIRO COM ENCARGOS COMPLEMENTARES	SEDI - SERVIÇOS DIVERSOS	H	0,1394000	24,62	3,43
Composição Auxiliar	88316	SINAPI	SERVEnte COM ENCARGOS COMPLEMENTARES	SEDI - SERVIÇOS DIVERSOS	H	0,0465000	19,27	0,89
				MO sem LS =>	3,54	LS =>	0,00 MO com LS =>	3,54
				Valor do BDI =>	1,37		Valor com BDI =>	7,48
5.3	Código	Banco	Descrição	Tipo	Und	Quant.	Valor Unit	Total
Composição	87548	SINAPI	MASSA ÚNICA, EM ARGAMASSA TRAÇO 1:2:8, PREPARO MANUAL, APLICADA MANUALMENTE EM PAREDES INTERNAS DE AMBIENTES COM ÁREA ENTRE 5M² E 10M², E = 10MM, COM TALISCAS. AF_03/2024	REVE - REVESTIMENTO E TRATAMENTO DE SUPERFÍCIES	m²	1,0000000	25,96	25,96
Composição Auxiliar	87369	SINAPI	ARGAMASSA TRAÇO 1:2:8 (EM VOLUME DE CIMENTO, CAL E AREIA MÉDIA ÚMIDA) PARA EMBOÇO/MASSA ÚNICA/ASSENTAMENTO DE ALVENARIA DE VEDAÇÃO, PREPARO MANUAL. AF_08/2019	SEDI - SERVIÇOS DIVERSOS	m³	0,0194000	670,27	13,00
Composição Auxiliar	88309	SINAPI	PEDREIRO COM ENCARGOS COMPLEMENTARES	SEDI - SERVIÇOS DIVERSOS	H	0,3789000	24,62	9,32
Composição Auxiliar	88316	SINAPI	SERVEnte COM ENCARGOS COMPLEMENTARES	SEDI - SERVIÇOS DIVERSOS	H	0,1894000	19,27	3,64
				MO sem LS =>	13,08	LS =>	0,00 MO com LS =>	13,08
				Valor do BDI =>	5,83		Valor com BDI =>	31,79
5.4	Código	Banco	Descrição	Tipo	Und	Quant.	Valor Unit	Total
Composição	104617	SINAPI	REVESTIMENTO CERÂMICO PARA PAREDES INTERNAS COM PLACAS TIPO PASTILHA DE DIMENSÕES 5 X 5 CM (PLACAS DE 30 X 30 CM) CM APLICADAS A MEIA ALTURA DAS PAREDES. AF_02/2023	REVE - REVESTIMENTO E TRATAMENTO DE SUPERFÍCIES	m²	1,0000000	231,39	231,39
Composição Auxiliar	88256	SINAPI	AZULEJISTA OU LADRILHISTA COM ENCARGOS COMPLEMENTARES	SEDI - SERVIÇOS DIVERSOS	H	1,4246000	24,48	34,87
Composição Auxiliar	88316	SINAPI	SERVEnte COM ENCARGOS COMPLEMENTARES	SEDI - SERVIÇOS DIVERSOS	H	0,3957000	19,27	7,62
Insumo	00034357	SINAPI	REJUNTE CIMENTICIO, QUALQUER COR	Material	KG	1,6900000	4,93	8,33
Insumo	00036881	SINAPI	PASTILHA CERAMICA/PORCELANA, REVEST INT/EXT E PISCINA, CORES BRANCA OU FRIAS, SOLIDAS, SEM MESCAGEM/MISTURA, ACABAMENTO LISO *5 X 5* CM	Material	m²	1,0900000	154,05	167,91
Insumo	00037595	SINAPI	ARGAMASSA COLANTE TIPO AC III	Material	KG	4,9100000	2,58	12,66
				MO sem LS =>	33,03	LS =>	0,00 MO com LS =>	33,03
				Valor do BDI =>	51,99		Valor com BDI =>	283,38
5.5	Código	Banco	Descrição	Tipo	Und	Quant.	Valor Unit	Total
Composição	87262	SINAPI	REVESTIMENTO CERÂMICO PARA PISO COM PLACAS TIPO PORCELANATO DE DIMENSÕES 60X60 CM APLICADA EM AMBIENTES DE ÁREA ENTRE 5 M² E 10 M². AF_02/2023 PE	PISO - PISOS	m²	1,0000000	180,18	180,18
Composição Auxiliar	88256	SINAPI	AZULEJISTA OU LADRILHISTA COM ENCARGOS COMPLEMENTARES	SEDI - SERVIÇOS DIVERSOS	H	0,8038000	24,48	19,67
Composição Auxiliar	88316	SINAPI	SERVEnte COM ENCARGOS COMPLEMENTARES	SEDI - SERVIÇOS DIVERSOS	H	0,2064000	19,27	3,97
Insumo	00034357	SINAPI	REJUNTE CIMENTICIO, QUALQUER COR	Material	KG	0,1410000	4,93	0,69
Insumo	00037595	SINAPI	ARGAMASSA COLANTE TIPO AC III	Material	KG	9,1300000	2,58	23,55
Insumo	00038195	SINAPI	PISO PORCELANATO, BORDA RETA, EXTRA, FORMATO MAIOR QUE 2025 CM2	Material	m²	1,0864000	121,78	132,30
				MO sem LS =>	18,40	LS =>	0,00 MO com LS =>	18,40
				Valor do BDI =>	40,48		Valor com BDI =>	220,66
6.1	Código	Banco	Descrição	Tipo	Und	Quant.	Valor Unit	Total
Composição	87298	SINAPI	ARGAMASSA TRAÇO 1:3 (EM VOLUME DE CIMENTO E AREIA MÉDIA ÚMIDA) PARA CONTRAPISO, PREPARO MECÂNICO COM BETONEIRA 400 L. AF_08/2019	SEDI - SERVIÇOS DIVERSOS	m³	1,0000000	627,87	627,87
Composição Auxiliar	88377	SINAPI	OPERADOR DE BETONEIRA ESTACIONÁRIA/MISTURADOR COM ENCARGOS COMPLEMENTARES	SEDI - SERVIÇOS DIVERSOS	H	4,4200000	16,07	71,02
Composição Auxiliar	88830	SINAPI	BETONEIRA CAPACIDADE NOMINAL DE 400 L, CAPACIDADE DE MISTURA 280 L, MOTOR ELÉTRICO TRIFÁSICO POTÊNCIA DE 2 CV, SEM CARREGADOR - CHP DIURNO. AF_05/2023	CHOR - CUSTOS HORÁRIOS DE MÁQUINAS E EQUIPAMENTOS	CHP	1,0300000	1,64	1,68
Composição Auxiliar	88831	SINAPI	BETONEIRA CAPACIDADE NOMINAL DE 400 L, CAPACIDADE DE MISTURA 280 L, MOTOR ELÉTRICO TRIFÁSICO POTÊNCIA DE 2 CV, SEM CARREGADOR - CHI DIURNO. AF_05/2023	CHOR - CUSTOS HORÁRIOS DE MÁQUINAS E EQUIPAMENTOS	CHI	3,3900000	0,37	1,25
Insumo	00000370	SINAPI	AREIA MEDIA - POSTO JAZIDA/FORNECEDOR (RETIRADO NA JAZIDA, SEM TRANSPORTE)	Material	m³	1,2700000	120,00	152,40
Insumo	00001379	SINAPI	CIMENTO PORTLAND COMPOSTO CP II-32	Material	KG	573,6100000	0,70	401,52
				MO sem LS =>	53,21	LS =>	0,00 MO com LS =>	53,21
				Valor do BDI =>	141,08		Valor com BDI =>	768,95
6.2	Código	Banco	Descrição	Tipo	Und	Quant.	Valor Unit	Total
Composição	104597	SINAPI	REVESTIMENTO CERÂMICO PARA PISO COM PLACAS TIPO PORCELANATO DE DIMENSÕES 80X80 CM APLICADA EM AMBIENTES DE ÁREA ENTRE 5 M² E 10 M². AF_02/2023 PE	PISO - PISOS	m²	1,0000000	183,14	183,14
Composição Auxiliar	88256	SINAPI	AZULEJISTA OU LADRILHISTA COM ENCARGOS COMPLEMENTARES	SEDI - SERVIÇOS DIVERSOS	H	0,8581000	24,48	21,00
Composição Auxiliar	88316	SINAPI	SERVEnte COM ENCARGOS COMPLEMENTARES	SEDI - SERVIÇOS DIVERSOS	H	0,2139000	19,27	4,12
Insumo	00034357	SINAPI	REJUNTE CIMENTICIO, QUALQUER COR	Material	KG	0,1060000	4,93	0,52


Gustavo José E. B. Oliveira
Engenheiro Civil
CREA: 1614317246
CPF: 072.366.334-37



CONSTRUÇÃO DO CEASM - CENTRO ESPECIALIZADO DE ATENÇÃO À SAÚDE MENTAL NA CIDADE DE COREMAS - PB.

Bancos
SINAPI - 05/2024 - Paraíba
ORSE - 04/2024 - Sergipe

B.D.I.
22,47%

Encargos Sociais
Não Desonerado: 0,00%

Composições Analíticas com Preço Unitário

	Código	Banco	Descrição	Tipo	Und	Quant.	Valor Unit	Total	
Insumo	00037595	SINAPI	ARGAMASSA COLANTE TIPO AC III	Material	KG	9,1300000	2,58	23,55	
Insumo	00038195	SINAPI	PISO PORCELANATO, BORDA RETA, EXTRA, FORMATO MAIOR QUE 2025 CM2	Material	m²	1,1000000	121,78	133,95	
					MO sem LS =>	19,55	LS =>	0,00 MO com LS =>	19,55
					Valor do BDI =>	41,15	Valor com BDI =>	224,29	
7.1.1	Código	Banco	Descrição	Tipo	Und	Quant.	Valor Unit	Total	
Composição	86931	SINAPI	VASO SANITÁRIO SIFONADO COM CAIXA ACOPLADA LOUÇA BRANCA, INCLUSO ENGATE FLEXÍVEL EM PLÁSTICO BRANCO, 1/2" X 40CM - FORNECIMENTO E INSTALAÇÃO. AF_01/2020	INHI - INSTALAÇÕES HIDROSANITÁRIAS	UN	1,0000000	496,86	496,86	
Composição Auxiliar	86885	SINAPI	ENGATE FLEXÍVEL EM PLÁSTICO BRANCO, 1/2" X 40CM - FORNECIMENTO E INSTALAÇÃO. AF_01/2020	INHI - INSTALAÇÕES HIDROSANITÁRIAS	UN	1,0000000	11,32	11,32	
Composição Auxiliar	86888	SINAPI	VASO SANITÁRIO SIFONADO COM CAIXA ACOPLADA LOUÇA BRANCA - FORNECIMENTO E INSTALAÇÃO. AF_01/2020	INHI - INSTALAÇÕES HIDROSANITÁRIAS	UN	1,0000000	485,54	485,54	
					MO sem LS =>	24,74	LS =>	0,00 MO com LS =>	24,74
					Valor do BDI =>	111,64	Valor com BDI =>	608,50	
7.1.2	Código	Banco	Descrição	Tipo	Und	Quant.	Valor Unit	Total	
Composição	86939	SINAPI	LAVATÓRIO LOUÇA BRANCA COM COLUNA, *44 X 35,5* CM, PADRÃO POPULAR, INCLUSO SIFÃO FLEXÍVEL EM PVC, VÁLVULA E ENGATE FLEXÍVEL 30CM EM PLÁSTICO E COM TORNEIRA CROMADA PADRÃO POPULAR - FORNECIMENTO E INSTALAÇÃO. AF_01/2020	INHI - INSTALAÇÕES HIDROSANITÁRIAS	UN	1,0000000	416,27	416,27	
Composição Auxiliar	86879	SINAPI	VÁLVULA EM PLÁSTICO 1 PARA PIA, TANQUE OU LAVATÓRIO, COM OU SEM LADRÃO - FORNECIMENTO E INSTALAÇÃO. AF_01/2020	INHI - INSTALAÇÕES HIDROSANITÁRIAS	UN	1,0000000	8,91	8,91	
Composição Auxiliar	86883	SINAPI	SIFÃO DO TIPO FLEXÍVEL EM PVC 1 X 1 1/2" - FORNECIMENTO E INSTALAÇÃO. AF_01/2020	INHI - INSTALAÇÕES HIDROSANITÁRIAS	UN	1,0000000	11,42	11,42	
Composição Auxiliar	86884	SINAPI	ENGATE FLEXÍVEL EM PLÁSTICO BRANCO, 1/2" X 30CM - FORNECIMENTO E INSTALAÇÃO. AF_01/2020	INHI - INSTALAÇÕES HIDROSANITÁRIAS	UN	1,0000000	9,92	9,92	
Composição Auxiliar	86902	SINAPI	LAVATÓRIO LOUÇA BRANCA COM COLUNA, *44 X 35,5* CM, PADRÃO POPULAR - FORNECIMENTO E INSTALAÇÃO. AF_01/2020	INHI - INSTALAÇÕES HIDROSANITÁRIAS	UN	1,0000000	313,13	313,13	
Composição Auxiliar	86906	SINAPI	TORNEIRA CROMADA DE MESA, 1/2 OU 3/4, PARA LAVATÓRIO, PADRÃO POPULAR - FORNECIMENTO E INSTALAÇÃO. AF_01/2020	INHI - INSTALAÇÕES HIDROSANITÁRIAS	UN	1,0000000	72,89	72,89	
					MO sem LS =>	33,87	LS =>	0,00 MO com LS =>	33,87
					Valor do BDI =>	93,53	Valor com BDI =>	509,80	
7.1.3	Código	Banco	Descrição	Tipo	Und	Quant.	Valor Unit	Total	
Composição	89714	SINAPI	TUBO PVC, SERIE NORMAL, ESGOTO PREDIAL, DN 100 MM, FORNECIDO E INSTALADO EM RAMAL DE DESCARGA OU RAMAL DE ESGOTO SANITÁRIO. AF_08/2022	INHI - INSTALAÇÕES HIDROSANITÁRIAS	M	1,0000000	33,09	33,09	
Composição Auxiliar	88248	SINAPI	AUXILIAR DE ENCANADOR OU BOMBEIRO HIDRÁULICO COM ENCARGOS COMPLEMENTARES	SEDI - SERVIÇOS DIVERSOS	H	0,4444000	19,44	8,63	
Composição Auxiliar	88267	SINAPI	ENCANADOR OU BOMBEIRO HIDRÁULICO COM ENCARGOS COMPLEMENTARES	SEDI - SERVIÇOS DIVERSOS	H	0,4444000	23,70	10,53	
Insumo	00009836	SINAPI	TUBO PVC SERIE NORMAL, DN 100 MM, PARA ESGOTO PREDIAL (NBR 5688)	Material	M	1,0549000	13,17	13,89	
Insumo	00038383	SINAPI	LIXA D'ÁGUA EM FOLHA, GRAO 100	Material	UN	0,0247000	1,92	0,04	
					MO sem LS =>	15,13	LS =>	0,00 MO com LS =>	15,13
					Valor do BDI =>	7,43	Valor com BDI =>	40,52	
7.1.4	Código	Banco	Descrição	Tipo	Und	Quant.	Valor Unit	Total	
Composição	89711	SINAPI	TUBO PVC, SERIE NORMAL, ESGOTO PREDIAL, DN 40 MM, FORNECIDO E INSTALADO EM RAMAL DE DESCARGA OU RAMAL DE ESGOTO SANITÁRIO. AF_08/2022	INHI - INSTALAÇÕES HIDROSANITÁRIAS	M	1,0000000	18,72	18,72	
Composição Auxiliar	88248	SINAPI	AUXILIAR DE ENCANADOR OU BOMBEIRO HIDRÁULICO COM ENCARGOS COMPLEMENTARES	SEDI - SERVIÇOS DIVERSOS	H	0,2930000	19,44	5,69	
Composição Auxiliar	88267	SINAPI	ENCANADOR OU BOMBEIRO HIDRÁULICO COM ENCARGOS COMPLEMENTARES	SEDI - SERVIÇOS DIVERSOS	H	0,2930000	23,70	6,94	
Insumo	00009835	SINAPI	TUBO PVC SERIE NORMAL, DN 40 MM, PARA ESGOTO PREDIAL (NBR 5688)	Material	M	1,0549000	5,75	6,06	
Insumo	00038383	SINAPI	LIXA D'ÁGUA EM FOLHA, GRAO 100	Material	UN	0,0163000	1,92	0,03	
					MO sem LS =>	9,97	LS =>	0,00 MO com LS =>	9,97
					Valor do BDI =>	4,20	Valor com BDI =>	22,92	
7.1.5	Código	Banco	Descrição	Tipo	Und	Quant.	Valor Unit	Total	
Composição	89798	SINAPI	TUBO PVC, SERIE NORMAL, ESGOTO PREDIAL, DN 50 MM, FORNECIDO E INSTALADO EM PRUMADA DE ESGOTO SANITÁRIO OU VENTILAÇÃO. AF_08/2022	INHI - INSTALAÇÕES HIDROSANITÁRIAS	M	1,0000000	11,84	11,84	
Composição Auxiliar	88248	SINAPI	AUXILIAR DE ENCANADOR OU BOMBEIRO HIDRÁULICO COM ENCARGOS COMPLEMENTARES	SEDI - SERVIÇOS DIVERSOS	H	0,0415000	19,44	0,80	
Composição Auxiliar	88267	SINAPI	ENCANADOR OU BOMBEIRO HIDRÁULICO COM ENCARGOS COMPLEMENTARES	SEDI - SERVIÇOS DIVERSOS	H	0,0415000	23,70	0,98	
Insumo	00009838	SINAPI	TUBO PVC SERIE NORMAL, DN 50 MM, PARA ESGOTO PREDIAL (NBR 5688)	Material	M	1,0549000	9,50	10,02	
Insumo	00038383	SINAPI	LIXA D'ÁGUA EM FOLHA, GRAO 100	Material	UN	0,0230000	1,92	0,04	
					MO sem LS =>	1,40	LS =>	0,00 MO com LS =>	1,40
					Valor do BDI =>	2,66	Valor com BDI =>	14,50	
7.1.6	Código	Banco	Descrição	Tipo	Und	Quant.	Valor Unit	Total	
Composição	104326	SINAPI	RALO SECO CÔNICO, PVC, DN 100 X 40 MM, JUNTA SOLDÁVEL, FORNECIDO E INSTALADO EM RAMAL DE DESCARGA OU EM RAMAL DE ESGOTO SANITÁRIO. AF_08/2022	INHI - INSTALAÇÕES HIDROSANITÁRIAS	UN	1,0000000	19,36	19,36	
Composição Auxiliar	88248	SINAPI	AUXILIAR DE ENCANADOR OU BOMBEIRO HIDRÁULICO COM ENCARGOS COMPLEMENTARES	SEDI - SERVIÇOS DIVERSOS	H	0,1652000	19,44	3,21	
Composição Auxiliar	88267	SINAPI	ENCANADOR OU BOMBEIRO HIDRÁULICO COM ENCARGOS COMPLEMENTARES	SEDI - SERVIÇOS DIVERSOS	H	0,1652000	23,70	3,91	
Insumo	00000122	SINAPI	ADESIVO PLASTICO PARA PVC, FRASCO COM *850* GR	Material	UN	0,0049000	51,93	0,25	
Insumo	00011711	SINAPI	RALO SECO CONICO, PVC, 100 X 40 MM, COM GRELHA QUADRADA BRANCA	Material	UN	1,0000000	11,49	11,49	
Insumo	00020083	SINAPI	SOLUCAO PREPARADORA / LIMPADORA PARA PVC, FRASCO COM 1000 CM3	Material	UN	0,0075000	58,84	0,44	
Insumo	00038383	SINAPI	LIXA D'ÁGUA EM FOLHA, GRAO 100	Material	UN	0,0360000	1,92	0,06	



CONSTRUÇÃO DO CEASM - CENTRO ESPECIALIZADO DE ATENÇÃO À SAÚDE MENTAL NA CIDADE DE COREMAS - PB.

Bancos
SINAPI - 05/2024 - Paraíba
ORSE - 04/2024 - Sergipe

B.D.I.
22,47%

Encargos Sociais
Não Desonerado: 0,00%

Composições Analíticas com Preço Unitário

	Código	Banco	Descrição	Tipo	Und	Quant.	Valor Unit	Total
				MO sem LS =>	5,62	LS =>	0,00 MO com LS =>	5,62
				Valor do BDI =>	4,35		Valor com BDI =>	23,71
7.1.7	Código	Banco	Descrição	Tipo	Und	Quant.	Valor Unit	Total
Composição	104327	SINAPI	RALO SIFONADO REDONDO, PVC, DN 100 X 40 MM, JUNTA SOLDÁVEL, FORNECIDO E INSTALADO EM RAMAL DE DESCARGA OU EM RAMAL DE ESGOTO SANITÁRIO. AF_08/2022	INHI - INSTALAÇÕES HIDROS SANITÁRIAS	UN	1,0000000	18,38	18,38
Composição Auxiliar	88248	SINAPI	AUXILIAR DE ENCANADOR OU BOMBEIRO HIDRÁULICO COM ENCARGOS COMPLEMENTARES	SEDI - SERVIÇOS DIVERSOS	H	0,1652000	19,44	3,21
Composição Auxiliar	88267	SINAPI	ENCANADOR OU BOMBEIRO HIDRÁULICO COM ENCARGOS COMPLEMENTARES	SEDI - SERVIÇOS DIVERSOS	H	0,1652000	23,70	3,91
Insumo	0000122	SINAPI	ADESIVO PLASTICO PARA PVC, FRASCO COM *850* GR	Material	UN	0,0049000	51,93	0,25
Insumo	00011743	SINAPI	RALO SIFONADO REDONDO CONICO, PVC, 100 X 40 MM, COM GRELHA REDONDA BRANCA	Material	UN	1,0000000	10,51	10,51
Insumo	00020083	SINAPI	SOLUCAO PREPARADORA / LIMPADORA PARA PVC, FRASCO COM 1000 CM3	Material	UN	0,0075000	58,84	0,44
Insumo	00038383	SINAPI	LIXA D'AGUA EM FOLHA, GRAO 100	Material	UN	0,0360000	1,92	0,06
				MO sem LS =>	5,62	LS =>	0,00 MO com LS =>	5,62
				Valor do BDI =>	4,12		Valor com BDI =>	22,50
7.1.8	Código	Banco	Descrição	Tipo	Und	Quant.	Valor Unit	Total
Composição	89726	SINAPI	JOELHO 45 GRAUS, PVC, SERIE NORMAL, ESGOTO PREDIAL, DN 40 MM, JUNTA SOLDÁVEL, FORNECIDO E INSTALADO EM RAMAL DE DESCARGA OU RAMAL DE ESGOTO SANITÁRIO. AF_08/2022	INHI - INSTALAÇÕES HIDROS SANITÁRIAS	UN	1,0000000	8,93	8,93
Composição Auxiliar	88248	SINAPI	AUXILIAR DE ENCANADOR OU BOMBEIRO HIDRÁULICO COM ENCARGOS COMPLEMENTARES	SEDI - SERVIÇOS DIVERSOS	H	0,1270000	19,44	2,46
Composição Auxiliar	88267	SINAPI	ENCANADOR OU BOMBEIRO HIDRÁULICO COM ENCARGOS COMPLEMENTARES	SEDI - SERVIÇOS DIVERSOS	H	0,1270000	23,70	3,00
Insumo	0000122	SINAPI	ADESIVO PLASTICO PARA PVC, FRASCO COM *850* GR	Material	UN	0,0099000	51,93	0,51
Insumo	00003516	SINAPI	JOELHO PVC, SOLDÁVEL, BB, 45 GRAUS, DN 40 MM, PARA ESGOTO PREDIAL	Material	UN	1,0000000	2,07	2,07
Insumo	00020083	SINAPI	SOLUCAO PREPARADORA / LIMPADORA PARA PVC, FRASCO COM 1000 CM3	Material	UN	0,0150000	58,84	0,88
Insumo	00038383	SINAPI	LIXA D'AGUA EM FOLHA, GRAO 100	Material	UN	0,0071000	1,92	0,01
				MO sem LS =>	4,32	LS =>	0,00 MO com LS =>	4,32
				Valor do BDI =>	2,00		Valor com BDI =>	10,93
7.1.9	Código	Banco	Descrição	Tipo	Und	Quant.	Valor Unit	Total
Composição	89732	SINAPI	JOELHO 45 GRAUS, PVC, SERIE NORMAL, ESGOTO PREDIAL, DN 50 MM, JUNTA ELÁSTICA, FORNECIDO E INSTALADO EM RAMAL DE DESCARGA OU RAMAL DE ESGOTO SANITÁRIO. AF_08/2022	INHI - INSTALAÇÕES HIDROS SANITÁRIAS	UN	1,0000000	14,32	14,32
Composição Auxiliar	88248	SINAPI	AUXILIAR DE ENCANADOR OU BOMBEIRO HIDRÁULICO COM ENCARGOS COMPLEMENTARES	SEDI - SERVIÇOS DIVERSOS	H	0,1379000	19,44	2,68
Composição Auxiliar	88267	SINAPI	ENCANADOR OU BOMBEIRO HIDRÁULICO COM ENCARGOS COMPLEMENTARES	SEDI - SERVIÇOS DIVERSOS	H	0,1379000	23,70	3,26
Insumo	00000296	SINAPI	ANEL BORRACHA PARA TUBO ESGOTO PREDIAL, DN 50 MM (NBR 5688)	Material	UN	2,0000000	1,98	3,96
Insumo	00003518	SINAPI	JOELHO PVC, SOLDÁVEL, PB, 45 GRAUS, DN 50 MM, PARA ESGOTO PREDIAL	Material	UN	1,0000000	3,35	3,35
Insumo	00020078	SINAPI	PASTA LUBRIFICANTE PARA TUBOS E CONEXOES COM JUNTA ELASTICA, EMBALAGEM DE *400* GR (USO EM PVC, ACO, POLIETILENO E OUTROS)	Material	UN	0,0500000	21,43	1,07
				MO sem LS =>	4,69	LS =>	0,00 MO com LS =>	4,69
				Valor do BDI =>	3,21		Valor com BDI =>	17,53
7.1.10	Código	Banco	Descrição	Tipo	Und	Quant.	Valor Unit	Total
Composição	89809	SINAPI	JOELHO 90 GRAUS, PVC, SERIE NORMAL, ESGOTO PREDIAL, DN 100 MM, JUNTA ELÁSTICA, FORNECIDO E INSTALADO EM PRUMADA DE ESGOTO SANITÁRIO OU VENTILAÇÃO. AF_08/2022	INHI - INSTALAÇÕES HIDROS SANITÁRIAS	UN	1,0000000	26,16	26,16
Composição Auxiliar	88248	SINAPI	AUXILIAR DE ENCANADOR OU BOMBEIRO HIDRÁULICO COM ENCARGOS COMPLEMENTARES	SEDI - SERVIÇOS DIVERSOS	H	0,2172000	19,44	4,22
Composição Auxiliar	88267	SINAPI	ENCANADOR OU BOMBEIRO HIDRÁULICO COM ENCARGOS COMPLEMENTARES	SEDI - SERVIÇOS DIVERSOS	H	0,2172000	23,70	5,14
Insumo	00000301	SINAPI	ANEL BORRACHA PARA TUBO ESGOTO PREDIAL, DN 100 MM (NBR 5688)	Material	UN	2,0000000	3,50	7,00
Insumo	00003520	SINAPI	JOELHO PVC, SOLDÁVEL, PB, 90 GRAUS, DN 100 MM, PARA ESGOTO PREDIAL	Material	UN	1,0000000	7,34	7,34
Insumo	00020078	SINAPI	PASTA LUBRIFICANTE PARA TUBOS E CONEXOES COM JUNTA ELASTICA, EMBALAGEM DE *400* GR (USO EM PVC, ACO, POLIETILENO E OUTROS)	Material	UN	0,1150000	21,43	2,46
				MO sem LS =>	7,39	LS =>	0,00 MO com LS =>	7,39
				Valor do BDI =>	5,87		Valor com BDI =>	32,03
7.1.11	Código	Banco	Descrição	Tipo	Und	Quant.	Valor Unit	Total
Composição	89810	SINAPI	JOELHO 45 GRAUS, PVC, SERIE NORMAL, ESGOTO PREDIAL, DN 100 MM, JUNTA ELÁSTICA, FORNECIDO E INSTALADO EM PRUMADA DE ESGOTO SANITÁRIO OU VENTILAÇÃO. AF_08/2022	INHI - INSTALAÇÕES HIDROS SANITÁRIAS	UN	1,0000000	26,90	26,90
Composição Auxiliar	88248	SINAPI	AUXILIAR DE ENCANADOR OU BOMBEIRO HIDRÁULICO COM ENCARGOS COMPLEMENTARES	SEDI - SERVIÇOS DIVERSOS	H	0,2172000	19,44	4,22
Composição Auxiliar	88267	SINAPI	ENCANADOR OU BOMBEIRO HIDRÁULICO COM ENCARGOS COMPLEMENTARES	SEDI - SERVIÇOS DIVERSOS	H	0,2172000	23,70	5,14
Insumo	00000301	SINAPI	ANEL BORRACHA PARA TUBO ESGOTO PREDIAL, DN 100 MM (NBR 5688)	Material	UN	2,0000000	3,50	7,00
Insumo	00003528	SINAPI	JOELHO PVC, SOLDÁVEL, PB, 45 GRAUS, DN 100 MM, PARA ESGOTO PREDIAL	Material	UN	1,0000000	8,08	8,08
Insumo	00020078	SINAPI	PASTA LUBRIFICANTE PARA TUBOS E CONEXOES COM JUNTA ELASTICA, EMBALAGEM DE *400* GR (USO EM PVC, ACO, POLIETILENO E OUTROS)	Material	UN	0,1150000	21,43	2,46
				MO sem LS =>	7,39	LS =>	0,00 MO com LS =>	7,39
				Valor do BDI =>	6,04		Valor com BDI =>	32,94
7.1.12	Código	Banco	Descrição	Tipo	Und	Quant.	Valor Unit	Total
Composição	100864	SINAPI	BARRA DE APOIO EM "L", EM AÇO INOX POLIDO 80 X 80 CM, FIXADA NA PAREDE - FORNECIMENTO E INSTALACAO. AF_01/2020	INHI - INSTALAÇÕES HIDROS SANITÁRIAS	UN	1,0000000	692,33	692,33

gjb
Gustavo José E. B. Oliveira
Engenheiro Civil
CREA 1814317240
CPF: 072.866.314-37



CONSTRUÇÃO DO CEASM - CENTRO ESPECIALIZADO DE ATENÇÃO À SAÚDE MENTAL NA CIDADE DE COREMAS - PB.

Bancos
SINAPI - 05/2024 - Paraíba
ORSE - 04/2024 - Sergipe

B.D.I.
22,47%

Encargos Sociais
Não Desonerado: 0,00%

Composições Analíticas com Preço Unitário

	Código	Banco	Descrição	Tipo	Und	Quant.	Valor Unit	Total	
Composição	88267	SINAPI	ENCANADOR OU BOMBEIRO HIDRÁULICO COM ENCARGOS COMPLEMENTARES	SEDI - SERVIÇOS DIVERSOS	H	1,4228000	23,70	33,72	
Auxiliar	88316	SINAPI	SERVENTE COM ENCARGOS COMPLEMENTARES	SEDI - SERVIÇOS DIVERSOS	H	0,4483000	19,27	8,63	
Composição	00004351	SINAPI	PARAFUSO NIQUELADO 3 1/2" COM ACABAMENTO CROMADO PARA FIXAR PEÇA SANITÁRIA, INCLUI PORCA CEGA, ARRUELA E BUCHA DE NYLON TAMANHO S-8	Material	UN	9,0000000	18,41	165,69	
Auxiliar	00036209	SINAPI	BARRA DE APOIO EM "L", EM AÇO INOX POLIDO 80 X 80 CM, DIAMETRO MÍNIMO 3 CM	Material	UN	1,0000000	484,29	484,29	
Insumo									
				MO sem LS =>	33,62	LS =>	0,00	MO com LS =>	33,62
				Valor do BDI =>	155,56			Valor com BDI =>	847,89
7.1.13	Código	Banco	Descrição	Tipo	Und	Quant.	Valor Unit	Total	
Composição	89833	SINAPI	TE, PVC, SERIE NORMAL, ESGOTO PREDIAL, DN 100 X 100 MM, JUNTA ELÁSTICA, FORNECIDO E INSTALADO EM PRUMADA DE ESGOTO SANITÁRIO OU VENTILAÇÃO. AF_08/2022	INHÍ - INSTALAÇÕES HIDROS SANITÁRIAS	UN	1,0000000	40,80	40,80	
Composição	88248	SINAPI	AUXILIAR DE ENCANADOR OU BOMBEIRO HIDRÁULICO COM ENCARGOS COMPLEMENTARES	SEDI - SERVIÇOS DIVERSOS	H	0,2896000	19,44	5,62	
Auxiliar	88267	SINAPI	ENCANADOR OU BOMBEIRO HIDRÁULICO COM ENCARGOS COMPLEMENTARES	SEDI - SERVIÇOS DIVERSOS	H	0,2896000	23,70	6,86	
Composição	00000301	SINAPI	ANEL BORRACHA PARA TUBO ESGOTO PREDIAL, DN 100 MM (NBR 5688)	Material	UN	3,0000000	3,50	10,50	
Auxiliar	00007091	SINAPI	TE SANITARIO, PVC, DN 100 X 100 MM, SERIE NORMAL, PARA ESGOTO PREDIAL	Material	UN	1,0000000	14,13	14,13	
Composição	00020078	SINAPI	PASTA LUBRIFICANTE PARA TUBOS E CONEXOES COM JUNTA ELASTICA, EMBALAGEM DE 400" GR (USO EM PVC, AÇO, POLIETILENO E OUTROS)	Material	UN	0,1725000	21,43	3,69	
Insumo									
				MO sem LS =>	9,86	LS =>	0,00	MO com LS =>	9,86
				Valor do BDI =>	9,16			Valor com BDI =>	49,96
7.1.14	Código	Banco	Descrição	Tipo	Und	Quant.	Valor Unit	Total	
Composição	102711	SINAPI	JUNÇÃO DÚPLA DE PVC, SÉRIE NORMAL, PARA ESGOTO PREDIAL, DN 100 X 100 X 100 MM, INSTALADA EM DRENO - FORNECIMENTO E INSTALAÇÃO. AF_07/2021	DROP - DRENAGEM/OBRAS DE CONTENÇÃO / POÇOS DE VISITA E CAIXAS	UN	1,0000000	68,50	68,50	
Composição	88309	SINAPI	PEDREIRO COM ENCARGOS COMPLEMENTARES	SEDI - SERVIÇOS DIVERSOS	H	0,3822000	24,62	9,40	
Auxiliar	88316	SINAPI	SERVENTE COM ENCARGOS COMPLEMENTARES	SEDI - SERVIÇOS DIVERSOS	H	1,1466000	19,27	22,09	
Composição	00003668	SINAPI	JUNCAO DUPLA, PVC SOLDAVEL, DN 100 X 100 X 100 MM , SERIE NORMAL PARA ESGOTO PREDIAL	Material	UN	1,0000000	37,01	37,01	
Auxiliar									
Insumo									
				MO sem LS =>	23,65	LS =>	0,00	MO com LS =>	23,65
				Valor do BDI =>	15,39			Valor com BDI =>	83,89
7.2.1	Código	Banco	Descrição	Tipo	Und	Quant.	Valor Unit	Total	
Composição	102616	SINAPI	CAIXA D'ÁGUA EM POLIÉSTER REFORÇADO COM FIBRA DE VIDRO, 3000 LITROS - FORNECIMENTO E INSTALAÇÃO. AF_06/2021	INHÍ - INSTALAÇÕES HIDROS SANITÁRIAS	UN	1,0000000	2.031,60	2.031,60	
Composição	88248	SINAPI	AUXILIAR DE ENCANADOR OU BOMBEIRO HIDRÁULICO COM ENCARGOS COMPLEMENTARES	SEDI - SERVIÇOS DIVERSOS	H	0,3250000	19,44	6,31	
Auxiliar	88267	SINAPI	ENCANADOR OU BOMBEIRO HIDRÁULICO COM ENCARGOS COMPLEMENTARES	SEDI - SERVIÇOS DIVERSOS	H	0,3250000	23,70	7,70	
Composição	00043978	SINAPI	CAIXA D'AGUA / RESERVATORIO EM POLIESTER REFORCADO COM FIBRA DE VIDRO, 3000 LITROS, COM TAMPA	Material	UN	1,0000000	2.017,59	2.017,59	
Auxiliar									
Insumo									
				MO sem LS =>	11,07	LS =>	0,00	MO com LS =>	11,07
				Valor do BDI =>	456,50			Valor com BDI =>	2.488,10
7.2.2	Código	Banco	Descrição	Tipo	Und	Quant.	Valor Unit	Total	
Composição	89446	SINAPI	TUBO, PVC, SOLDÁVEL, DN 25MM, INSTALADO EM PRUMADA DE ÁGUA - FORNECIMENTO E INSTALAÇÃO. AF_06/2022	INHÍ - INSTALAÇÕES HIDROS SANITÁRIAS	M	1,0000000	5,26	5,26	
Composição	88248	SINAPI	AUXILIAR DE ENCANADOR OU BOMBEIRO HIDRÁULICO COM ENCARGOS COMPLEMENTARES	SEDI - SERVIÇOS DIVERSOS	H	0,0195000	19,44	0,37	
Auxiliar	88267	SINAPI	ENCANADOR OU BOMBEIRO HIDRÁULICO COM ENCARGOS COMPLEMENTARES	SEDI - SERVIÇOS DIVERSOS	H	0,0195000	23,70	0,46	
Composição	00009868	SINAPI	TUBO PVC, SOLDAVEL, DE 25 MM, AGUA FRIA (NBR-5648)	Material	M	1,0493000	4,23	4,43	
Auxiliar	00038383	SINAPI	LIXA D'AGUA EM FOLHA, GRAO 100	Material	UN	0,0045000	1,92	0,00	
Insumo									
				MO sem LS =>	0,66	LS =>	0,00	MO com LS =>	0,66
				Valor do BDI =>	1,18			Valor com BDI =>	6,44
7.2.3	Código	Banco	Descrição	Tipo	Und	Quant.	Valor Unit	Total	
Composição	89366	SINAPI	JOELHO 90 GRAUS COM BUCHA DE LATÃO, PVC, SOLDÁVEL, DN 25MM, X 3/4" INSTALADO EM RAMAL OU SUB-RAMAL DE ÁGUA - FORNECIMENTO E INSTALAÇÃO. AF_06/2022	INHÍ - INSTALAÇÕES HIDROS SANITÁRIAS	UN	1,0000000	15,08	15,08	
Composição	88248	SINAPI	AUXILIAR DE ENCANADOR OU BOMBEIRO HIDRÁULICO COM ENCARGOS COMPLEMENTARES	SEDI - SERVIÇOS DIVERSOS	H	0,1416000	19,44	2,75	
Auxiliar	88267	SINAPI	ENCANADOR OU BOMBEIRO HIDRÁULICO COM ENCARGOS COMPLEMENTARES	SEDI - SERVIÇOS DIVERSOS	H	0,1416000	23,70	3,35	
Composição	00000122	SINAPI	ADESIVO PLASTICO PARA PVC, FRASCO COM "850" GR	Material	UN	0,0059000	51,93	0,30	
Auxiliar	00003524	SINAPI	JOELHO PVC, SOLDAVEL, COM BUCHA DE LATAO, 90 GRAUS, 25 MM X 3/4", PARA AGUA FRIA PREDIAL	Material	UN	1,0000000	8,21	8,21	
Composição	00020083	SINAPI	SOLUCAO PREPARADORA / LIMPADORA PARA PVC, FRASCO COM 1000 CM3	Material	UN	0,0070000	58,84	0,41	
Auxiliar	00038383	SINAPI	LIXA D'AGUA EM FOLHA, GRAO 100	Material	UN	0,0338000	1,92	0,06	
Insumo									
				MO sem LS =>	4,82	LS =>	0,00	MO com LS =>	4,82
				Valor do BDI =>	3,38			Valor com BDI =>	18,46
7.2.4	Código	Banco	Descrição	Tipo	Und	Quant.	Valor Unit	Total	
Composição	89355	SINAPI	TUBO, PVC, SOLDÁVEL, DN 20MM, INSTALADO EM RAMAL OU SUB-RAMAL DE ÁGUA - FORNECIMENTO E INSTALAÇÃO. AF_06/2022	INHÍ - INSTALAÇÕES HIDROS SANITÁRIAS	M	1,0000000	18,21	18,21	
Composição	88248	SINAPI	AUXILIAR DE ENCANADOR OU BOMBEIRO HIDRÁULICO COM ENCARGOS COMPLEMENTARES	SEDI - SERVIÇOS DIVERSOS	H	0,3279000	19,44	6,37	
Auxiliar	88267	SINAPI	ENCANADOR OU BOMBEIRO HIDRÁULICO COM ENCARGOS COMPLEMENTARES	SEDI - SERVIÇOS DIVERSOS	H	0,3279000	23,70	7,77	
Composição	00009867	SINAPI	TUBO PVC, SOLDAVEL, DE 20 MM, AGUA FRIA (NBR-5648)	Material	M	1,0493000	3,75	3,93	
Auxiliar	00038383	SINAPI	LIXA D'AGUA EM FOLHA, GRAO 100	Material	UN	0,0765000	1,92	0,14	
Insumo									



CONSTRUÇÃO DO CEASM - CENTRO ESPECIALIZADO DE ATENÇÃO À SAÚDE MENTAL NA CIDADE DE COREMAS - PB.

Bancos
SINAPI - 05/2024 - Paraíba
ORSE - 04/2024 - Sergipe

B.D.I.
22,47%

Encargos Sociais
Não Desonerado: 0,00%

Composições Analíticas com Preço Unitário

	Código	Banco	Descrição	Tipo	Und	Quant.	Valor Unit	Total
				MO sem LS =>	11,16	LS =>	0,00 MO com LS =>	11,16
				Valor do BDI =>	4,09		Valor com BDI =>	22,30
7.2.5	Código	Banco	Descrição	Tipo	Und	Quant.	Valor Unit	Total
Composição	100860	SINAPI	CHUVEIRO ELÉTRICO COMUM CORPO PLÁSTICO, TIPO DUCHA - FORNECIMENTO E INSTALAÇÃO. AF_01/2020	INHI - INSTALAÇÕES HIDROSANITÁRIAS	UN	1,0000000	103,23	103,23
Composição Auxiliar	88267	SINAPI	ENCANADOR OU BOMBEIRO HIDRÁULICO COM ENCARGOS COMPLEMENTARES	SEDI - SERVIÇOS DIVERSOS	H	0,4467000	23,70	10,58
Composição Auxiliar	88316	SINAPI	SERVENTE COM ENCARGOS COMPLEMENTARES	SEDI - SERVIÇOS DIVERSOS	H	0,1407000	19,27	2,71
Insumo	00001368	SINAPI	CHUVEIRO COMUM EM PLASTICO BRANCO, COM CANO, 3 TEMPERATURAS, 5500 W (110/220 V)	Material	UN	1,0000000	89,90	89,90
Insumo	00003146	SINAPI	FITA VEDA ROSCA EM ROLOS DE 18 MM X 10 M (L X C)	Material	UN	0,0210000	2,00	0,04
				MO sem LS =>	10,55	LS =>	0,00 MO com LS =>	10,55
				Valor do BDI =>	23,19		Valor com BDI =>	126,42
7.2.6	Código	Banco	Descrição	Tipo	Und	Quant.	Valor Unit	Total
Composição	89528	SINAPI	LUVA, PVC, SOLDÁVEL, DN 25MM, INSTALADO EM PRUMADA DE ÁGUA - FORNECIMENTO E INSTALAÇÃO. AF_06/2022	INHI - INSTALAÇÕES HIDROSANITÁRIAS	UN	1,0000000	3,70	3,70
Composição Auxiliar	88248	SINAPI	AUXILIAR DE ENCANADOR OU BOMBEIRO HIDRÁULICO COM ENCARGOS COMPLEMENTARES	SEDI - SERVIÇOS DIVERSOS	H	0,0471000	19,44	0,91
Composição Auxiliar	88267	SINAPI	ENCANADOR OU BOMBEIRO HIDRÁULICO COM ENCARGOS COMPLEMENTARES	SEDI - SERVIÇOS DIVERSOS	H	0,0471000	23,70	1,11
Insumo	00000122	SINAPI	ADESIVO PLÁSTICO PARA PVC, FRASCO COM *850* GR	Material	UN	0,0071000	51,93	0,36
Insumo	00003904	SINAPI	LUVA PVC SOLDAVEL, 25 MM, PARA AGUA FRIA PREDIAL	Material	UN	1,0000000	0,83	0,83
Insumo	00020083	SINAPI	SOLUÇÃO PREPARADORA / LIMPADORA PARA PVC, FRASCO COM 1000 CM3	Material	UN	0,0080000	58,84	0,47
Insumo	00038383	SINAPI	LIXA D'AGUA EM FOLHA, GRAO 100	Material	UN	0,0108000	1,92	0,02
				MO sem LS =>	1,60	LS =>	0,00 MO com LS =>	1,60
				Valor do BDI =>	0,83		Valor com BDI =>	4,53
7.2.7	Código	Banco	Descrição	Tipo	Und	Quant.	Valor Unit	Total
Composição	104199	SINAPI	JOELHO 90 GRAUS, PPR, DN 20 MM, INSTALADO EM RAMAL OU SUBRAMAL DE ÁGUA - FORNECIMENTO E INSTALAÇÃO. AF_08/2022	INHI - INSTALAÇÕES HIDROSANITÁRIAS	UN	1,0000000	6,49	6,49
Composição Auxiliar	104091	SINAPI	TERMOFUSORA PARA TUBOS E CONEXÕES EM PPR COM DIÂMETROS DE 20 A 63 MM, POTÊNCIA DE 800 W, TENSAO 220 V - CHP DIURNO. AF_05/2022	CHOR - CUSTOS HORÁRIOS DE MÁQUINAS E EQUIPAMENTOS	CHP	0,0749000	0,64	0,04
Composição Auxiliar	88248	SINAPI	AUXILIAR DE ENCANADOR OU BOMBEIRO HIDRÁULICO COM ENCARGOS COMPLEMENTARES	SEDI - SERVIÇOS DIVERSOS	H	0,1093000	19,44	2,12
Composição Auxiliar	88267	SINAPI	ENCANADOR OU BOMBEIRO HIDRÁULICO COM ENCARGOS COMPLEMENTARES	SEDI - SERVIÇOS DIVERSOS	H	0,1093000	23,70	2,59
Insumo	00036359	SINAPI	JOELHO PPR, 90 GRAUS, SOLDAVEL, F/F, DN 20 MM, PARA AGUA QUENTE PREDIAL	Material	UN	1,0000000	1,74	1,74
				MO sem LS =>	3,71	LS =>	0,00 MO com LS =>	3,71
				Valor do BDI =>	1,45		Valor com BDI =>	7,94
7.2.8	Código	Banco	Descrição	Tipo	Und	Quant.	Valor Unit	Total
Composição	101964	SINAPI	LAJE PRÉ-MOLDADA UNIDIRECIONAL, BIAPOIADA, PARA FORRO, ENCHIMENTO EM CERÂMICA, VIGOTA CONVENCIONAL, ALTURA TOTAL DA LAJE (ENCHIMENTO+CAPA) = (8+3). AF_11/2020_PA	FUES - FUNDAÇÕES E ESTRUTURAS	m²	1,0000000	161,72	161,72
Composição Auxiliar	103674	SINAPI	CONCRETAGEM DE VIGAS E LAJES, FCK=25 MPA, PARA LAJES PREMOLDADAS COM USO DE BOMBA - LANÇAMENTO, ADENSAMENTO E ACABAMENTO. AF_02/2022_PS	FUES - FUNDAÇÕES E ESTRUTURAS	m³	0,0440000	708,49	31,17
Composição Auxiliar	88262	SINAPI	SERVENTE COM ENCARGOS COMPLEMENTARES	SEDI - SERVIÇOS DIVERSOS	H	0,5010000	24,11	12,07
Composição Auxiliar	88316	SINAPI	SERVENTE COM ENCARGOS COMPLEMENTARES	SEDI - SERVIÇOS DIVERSOS	H	0,3540000	19,27	6,82
Composição Auxiliar	92273	SINAPI	FABRICAÇÃO DE ESCORAS DO TIPO PONTALETE, EM MADEIRA, PARA PÉ-DIREITO SIMPLES. AF_09/2020	FUES - FUNDAÇÕES E ESTRUTURAS	M	0,9700000	22,45	21,77
Composição Auxiliar	92767	SINAPI	ARMAÇÃO DE LAJE DE ESTRUTURA CONVENCIONAL DE CONCRETO ARMADO UTILIZANDO AÇO CA-60 DE 4,2 MM - MONTAGEM. AF_06/2022	FUES - FUNDAÇÕES E ESTRUTURAS	KG	0,9910000	14,29	14,16
Insumo	00003736	SINAPI	LAJE PRE-MOLDADA CONVENCIONAL (LAJOTAS + VIGOTAS) PARA FORRO, UNIDIRECIONAL, SOBRECARGA DE 100 KG/M2, VAO ATE 4,00 M (SEM COLOCACAO)	Material	m²	1,0000000	47,00	47,00
Insumo	00006193	SINAPI	TABUA NAO APARELHADA *2,5 X 20* CM, EM MACARANDUBA/MASSARANDUBA, ANGELIM OU EQUIVALENTE DA REGIAO - BRUTA	Material	M	1,8700000	14,83	27,73
Insumo	00040304	SINAPI	PREGO DE ACO POLIDO COM CABECA DUPLA 17 X 27 (2 1/2 X 11)	Material	KG	0,0400000	25,11	1,00
				MO sem LS =>	23,27	LS =>	0,00 MO com LS =>	23,27
				Valor do BDI =>	36,33		Valor com BDI =>	198,05
7.2.9	Código	Banco	Descrição	Tipo	Und	Quant.	Valor Unit	Total
Composição	95545	SINAPI	SABONETEIRA DE PAREDE EM METAL CROMADO, INCLUSO FIXAÇÃO. AF_01/2020	INHI - INSTALAÇÕES HIDROSANITÁRIAS	UN	1,0000000	34,40	34,40
Composição Auxiliar	88267	SINAPI	ENCANADOR OU BOMBEIRO HIDRÁULICO COM ENCARGOS COMPLEMENTARES	SEDI - SERVIÇOS DIVERSOS	H	0,3162000	23,70	7,49
Composição Auxiliar	88316	SINAPI	SERVENTE COM ENCARGOS COMPLEMENTARES	SEDI - SERVIÇOS DIVERSOS	H	0,0996000	19,27	1,91
Insumo	00011757	SINAPI	SABONETEIRA DE PAREDE EM METAL CROMADO	Material	UN	1,0000000	25,00	25,00
				MO sem LS =>	7,47	LS =>	0,00 MO com LS =>	7,47
				Valor do BDI =>	7,72		Valor com BDI =>	42,12
7.2.10	Código	Banco	Descrição	Tipo	Und	Quant.	Valor Unit	Total
Composição	95547	SINAPI	SABONETEIRA PLÁSTICA TIPO DISPENSER PARA SABONETE LIQUIDO COM RESERVATORIO 800 A 1500 ML, INCLUSO FIXAÇÃO. AF_01/2020	INHI - INSTALAÇÕES HIDROSANITÁRIAS	UN	1,0000000	99,40	99,40
Composição Auxiliar	88267	SINAPI	ENCANADOR OU BOMBEIRO HIDRÁULICO COM ENCARGOS COMPLEMENTARES	SEDI - SERVIÇOS DIVERSOS	H	0,3162000	23,70	7,49
Composição Auxiliar	88316	SINAPI	SERVENTE COM ENCARGOS COMPLEMENTARES	SEDI - SERVIÇOS DIVERSOS	H	0,0996000	19,27	1,91
Insumo	00011758	SINAPI	SABONETEIRA PLÁSTICA TIPO DISPENSER PARA SABONETE LIQUIDO COM RESERVATORIO 800 A 1500 ML	Material	UN	1,0000000	90,00	90,00
				MO sem LS =>	7,47	LS =>	0,00 MO com LS =>	7,47


Gustavo José E. B. Oliveira
Engenheiro Civil
CREA: 1614317240
CPF: 072.966.364-37



CONSTRUÇÃO DO CEASM - CENTRO ESPECIALIZADO DE ATENÇÃO À SAÚDE MENTAL NA CIDADE DE COREMAS - PB.

Bancos
SINAPI - 05/2024 - Paraíba
ORSE - 04/2024 - Sergipe

B.D.I.
22,47%

Encargos Sociais
Não Desonerado: 0,00%

Composições Analíticas com Preço Unitário

	Código	Banco	Descrição	Tipo	Und	Quant.	Valor Unit	Total		
				Valor do BDI =>		22,33	Valor com BDI =>		121,73	
7.2.12	Código	Banco	Descrição	Tipo	Und	Quant.	Valor Unit	Total		
Composição	90373	SINAPI	JOELHO 90 GRAUS COM BUCHA DE LATÃO, PVC, SOLDÁVEL, DN 25MM, X 1/2" INSTALADO EM RAMAL OU SUB-RAMAL DE ÁGUA - FORNECIMENTO E INSTALAÇÃO. AF_06/2022	INHÍ - INSTALAÇÕES HIDROSANITÁRIAS	UN	1,0000000	11,87	11,87		
Composição Auxiliar	88248	SINAPI	AUXILIAR DE ENCANADOR OU BOMBEIRO HIDRÁULICO COM ENCARGOS COMPLEMENTARES	SEDI - SERVIÇOS DIVERSOS	H	0,1312000	19,44	2,55		
Composição Auxiliar	88267	SINAPI	ENCANADOR OU BOMBEIRO HIDRÁULICO COM ENCARGOS COMPLEMENTARES	SEDI - SERVIÇOS DIVERSOS	H	0,1312000	23,70	3,10		
Insumo	0000122	SINAPI	ADESIVO PLASTICO PARA PVC, FRASCO COM *850* GR	Material	UN	0,0059000	51,93	0,30		
Insumo	00020083	SINAPI	SOLUCAO PREPARADORA / LIMPADORA PARA PVC, FRASCO COM 1000 CM3	Material	UN	0,0070000	58,84	0,41		
Insumo	00020147	SINAPI	JOELHO PVC, SOLDÁVEL, COM BUCHA DE LATAO, 90 GRAUS, 25 MM X 1/2", PARA AGUA FRIA PREDIAL	Material	UN	1,0000000	5,45	5,45		
Insumo	00038383	SINAPI	LIXA D'AGUA EM FOLHA, GRAO 100	Material	UN	0,0315000	1,92	0,06		
				MO sem LS =>		4,46	LS =>		0,00 MO com LS =>	4,46
				Valor do BDI =>		2,66	Valor com BDI =>		14,53	
7.2.13	Código	Banco	Descrição	Tipo	Und	Quant.	Valor Unit	Total		
Composição	89985	SINAPI	REGISTRO DE PRESSÃO BRUTO, LATÃO, ROSCÁVEL, 3/4", COM ACABAMENTO E CANOPLA CROMADOS - FORNECIMENTO E INSTALAÇÃO. AF_08/2021	INHÍ - INSTALAÇÕES HIDROSANITÁRIAS	UN	1,0000000	99,16	99,16		
Composição Auxiliar	88248	SINAPI	AUXILIAR DE ENCANADOR OU BOMBEIRO HIDRÁULICO COM ENCARGOS COMPLEMENTARES	SEDI - SERVIÇOS DIVERSOS	H	0,2212000	19,44	4,30		
Composição Auxiliar	88267	SINAPI	ENCANADOR OU BOMBEIRO HIDRÁULICO COM ENCARGOS COMPLEMENTARES	SEDI - SERVIÇOS DIVERSOS	H	0,2212000	23,70	5,24		
Insumo	00003148	SINAPI	FITA VEDA ROSCA EM ROLOS DE 18 MM X 50 M (L X C)	Material	UN	0,0106000	7,37	0,07		
Insumo	00006024	SINAPI	REGISTRO PRESSAO COM ACABAMENTO E CANOPLA CROMADA, SIMPLES, BITOLA 3/4 " (REF 1416)	Material	UN	1,0000000	89,55	89,55		
				MO sem LS =>		7,53	LS =>		0,00 MO com LS =>	7,53
				Valor do BDI =>		22,28	Valor com BDI =>		121,44	
7.2.14	Código	Banco	Descrição	Tipo	Und	Quant.	Valor Unit	Total		
Composição	86915	SINAPI	TORNEIRA CROMADA DE MESA, 1/2" OU 3/4", PARA LAVATÓRIO, PADRÃO MÉDIO - FORNECIMENTO E INSTALAÇÃO. AF_01/2020	INHÍ - INSTALAÇÕES HIDROSANITÁRIAS	UN	1,0000000	139,72	139,72		
Composição Auxiliar	88267	SINAPI	ENCANADOR OU BOMBEIRO HIDRÁULICO COM ENCARGOS COMPLEMENTARES	SEDI - SERVIÇOS DIVERSOS	H	0,0960000	23,70	2,27		
Composição Auxiliar	88316	SINAPI	SERVELENTE COM ENCARGOS COMPLEMENTARES	SEDI - SERVIÇOS DIVERSOS	H	0,0303000	19,27	0,58		
Insumo	00003146	SINAPI	FITA VEDA ROSCA EM ROLOS DE 18 MM X 10 M (L X C)	Material	UN	0,0210000	2,00	0,04		
Insumo	00036791	SINAPI	TORNEIRA METALICA CROMADA DE MESA PARA LAVATORIO, BICA ALTA, COM AREJADOR (REF 1195)	Material	UN	1,0000000	136,83	136,83		
				MO sem LS =>		2,26	LS =>		0,00 MO com LS =>	2,26
				Valor do BDI =>		31,39	Valor com BDI =>		171,11	
7.2.15	Código	Banco	Descrição	Tipo	Und	Quant.	Valor Unit	Total		
Composição	86911	SINAPI	TORNEIRA CROMADA LONGA, DE PAREDE, 1/2" OU 3/4", PARA PIA DE COZINHA, PADRÃO POPULAR - FORNECIMENTO E INSTALAÇÃO. AF_01/2020	INHÍ - INSTALAÇÕES HIDROSANITÁRIAS	UN	1,0000000	85,29	85,29		
Composição Auxiliar	88267	SINAPI	ENCANADOR OU BOMBEIRO HIDRÁULICO COM ENCARGOS COMPLEMENTARES	SEDI - SERVIÇOS DIVERSOS	H	0,1164000	23,70	2,75		
Composição Auxiliar	88316	SINAPI	SERVELENTE COM ENCARGOS COMPLEMENTARES	SEDI - SERVIÇOS DIVERSOS	H	0,0367000	19,27	0,70		
Insumo	00003146	SINAPI	FITA VEDA ROSCA EM ROLOS DE 18 MM X 10 M (L X C)	Material	UN	0,0210000	2,00	0,04		
Insumo	00013416	SINAPI	TORNEIRA METALICA CROMADA, RETA, DE PAREDE, PARA COZINHA, SEM BICO, SEM AREJADOR, PADRAO POPULAR, 1/2 " OU 3/4 " (REF 1158)	Material	UN	1,0000000	81,80	81,80		
				MO sem LS =>		2,75	LS =>		0,00 MO com LS =>	2,75
				Valor do BDI =>		19,16	Valor com BDI =>		104,45	
7.2.16	Código	Banco	Descrição	Tipo	Und	Quant.	Valor Unit	Total		
Composição	94497	SINAPI	REGISTRO DE GAVETA BRUTO, LATÃO, ROSCÁVEL, 1 1/2" - FORNECIMENTO E INSTALAÇÃO. AF_08/2021	INHÍ - INSTALAÇÕES HIDROSANITÁRIAS	UN	1,0000000	117,19	117,19		
Composição Auxiliar	88248	SINAPI	AUXILIAR DE ENCANADOR OU BOMBEIRO HIDRÁULICO COM ENCARGOS COMPLEMENTARES	SEDI - SERVIÇOS DIVERSOS	H	0,2633000	19,44	5,11		
Composição Auxiliar	88267	SINAPI	ENCANADOR OU BOMBEIRO HIDRÁULICO COM ENCARGOS COMPLEMENTARES	SEDI - SERVIÇOS DIVERSOS	H	0,2633000	23,70	6,24		
Insumo	00003148	SINAPI	FITA VEDA ROSCA EM ROLOS DE 18 MM X 50 M (L X C)	Material	UN	0,0192000	7,37	0,14		
Insumo	00006010	SINAPI	REGISTRO GAVETA BRUTO EM LATAO FORJADO, BITOLA 1 1/2 " (REF 1509)	Material	UN	1,0000000	105,70	105,70		
				MO sem LS =>		8,96	LS =>		0,00 MO com LS =>	8,96
				Valor do BDI =>		26,33	Valor com BDI =>		143,52	
7.2.17	Código	Banco	Descrição	Tipo	Und	Quant.	Valor Unit	Total		
Composição	103039	SINAPI	REGISTRO DE ESFERA, PVC, ROSCÁVEL, COM VOLANTE, 1 1/2" - FORNECIMENTO E INSTALAÇÃO. AF_08/2021	INHÍ - INSTALAÇÕES HIDROSANITÁRIAS	UN	1,0000000	52,63	52,63		
Composição Auxiliar	88248	SINAPI	AUXILIAR DE ENCANADOR OU BOMBEIRO HIDRÁULICO COM ENCARGOS COMPLEMENTARES	SEDI - SERVIÇOS DIVERSOS	H	0,2633000	19,44	5,11		
Composição Auxiliar	88267	SINAPI	ENCANADOR OU BOMBEIRO HIDRÁULICO COM ENCARGOS COMPLEMENTARES	SEDI - SERVIÇOS DIVERSOS	H	0,2633000	23,70	6,24		
Insumo	00003148	SINAPI	FITA VEDA ROSCA EM ROLOS DE 18 MM X 50 M (L X C)	Material	UN	0,0192000	7,37	0,14		
Insumo	00011672	SINAPI	REGISTRO DE ESFERA, PVC, COM VOLANTE, VS, ROSCAVEL, DN 1 1/2", COM CORPO DIVIDIDO	Material	UN	1,0000000	41,14	41,14		
				MO sem LS =>		8,96	LS =>		0,00 MO com LS =>	8,96
				Valor do BDI =>		11,82	Valor com BDI =>		64,45	
7.2.18	Código	Banco	Descrição	Tipo	Und	Quant.	Valor Unit	Total		
Composição	94782	SINAPI	(COMPOSIÇÃO REPRESENTATIVA) DO SERVIÇO DE CONTRAPISO EM ARGAMASSA TRAÇO 1:4 (CIM E AREIA), BETONEIRA 400 L, E = 4 CM ÁREAS SECAS E MOLHADAS SOBRE LAJE, E = 3 CM ÁREAS MOLHADAS SOBRE IMPERMEABILIZAÇÃO, PARA EDIFICAÇÃO MULTIFAMILIAR. AF_11/2014	PISO - PISOS	m²	1,0000000	44,99	44,99		

Gustavo José E. B. Oliveira
Engenheiro Civil
CREA: 1614317240
CPF: 072.966.314-37



CONSTRUÇÃO DO CEASM - CENTRO ESPECIALIZADO DE ATENÇÃO À SAÚDE MENTAL NA CIDADE DE COREMAS - PB.

Bancos
SINAPI - 05/2024 - Paraíba
ORSE - 04/2024 - Sergipe

B.D.I.
22,47%

Encargos Sociais
Não Desonerado: 0,00%

Composições Analíticas com Preço Unitário

	Código	Banco	Descrição	Tipo	Und	Quant.	Valor Unit	Total	
Composição Auxiliar	87640	SINAPI	CONTRAPISO EM ARGAMASSA TRAÇO 1:4 (CIMENTO E AREIA), PREPARO MECÂNICO COM BETONEIRA 400 L, APLICADO EM ÁREAS SECAS SOBRE LAJE, ADERIDO, ACABAMENTO NÃO REFORÇADO, ESPESSURA 4CM. AF 07/2021	PISO - PISOS	m²	0,7744000	43,64	33,79	
Composição Auxiliar	87745	SINAPI	CONTRAPISO EM ARGAMASSA TRAÇO 1:4 (CIMENTO E AREIA), PREPARO MECÂNICO COM BETONEIRA 400 L, APLICADO EM ÁREAS MOLHADAS SOBRE LAJE, ADERIDO, ACABAMENTO NÃO REFORÇADO, ESPESSURA 3CM. AF 07/2021	PISO - PISOS	m²	0,1119000	47,94	5,36	
Composição Auxiliar	87765	SINAPI	CONTRAPISO EM ARGAMASSA TRAÇO 1:4 (CIMENTO E AREIA), PREPARO MECÂNICO COM BETONEIRA 400 L, APLICADO EM ÁREAS MOLHADAS SOBRE IMPERMEABILIZAÇÃO, ACABAMENTO NÃO REFORÇADO, ESPESSURA 4CM. AF 07/2021	PISO - PISOS	m²	0,1137000	51,45	5,84	
					MO sem LS =>	12,08	LS =>	0,00 MO com LS =>	12,08
					Valor do BDI =>	10,10	Valor com BDI =>		55,09
8.1	Código	Banco	Descrição	Tipo	Und	Quant.	Valor Unit	Total	
Composição	96135	SINAPI	APLICAÇÃO MANUAL DE MASSA ACRÍLICA EM PAREDES EXTERNAS DE CASAS, DUAS DEMÃOS. AF 03/2024	PINT - PINTURAS	m²	1,0000000	26,31	26,31	
Composição Auxiliar	88310	SINAPI	PINTOR COM ENCARGOS COMPLEMENTARES	SEDI - SERVIÇOS DIVERSOS	H	0,6344000	26,45	16,77	
Composição Auxiliar	88316	SINAPI	SERVEANTE COM ENCARGOS COMPLEMENTARES	SEDI - SERVIÇOS DIVERSOS	H	0,1036000	19,27	1,99	
Insumo	00003767	SINAPI	LIXA EM FOLHA PARA PAREDE OU MADEIRA, NUMERO 120, COR VERMELHA	Material	UN	0,0828700	1,01	0,08	
Insumo	00043651	SINAPI	MASSA ACRÍLICA PARA SUPERFÍCIES INTERNAS E EXTERNAS	Material	KG	1,3870900	5,39	7,47	
					MO sem LS =>	13,88	LS =>	0,00 MO com LS =>	13,88
					Valor do BDI =>	5,91	Valor com BDI =>		32,22
8.2	Código	Banco	Descrição	Tipo	Und	Quant.	Valor Unit	Total	
Composição	96129	SINAPI	APLICAÇÃO MANUAL DE MASSA ACRÍLICA EM SUPERFÍCIES INTERNAS DE SACADA DE EDIFÍCIOS DE MÚLTIPLOS PAVIMENTOS, UMA DEMÃO. AF 03/2024	PINT - PINTURAS	m²	1,0000000	30,47	30,47	
Composição Auxiliar	88310	SINAPI	PINTOR COM ENCARGOS COMPLEMENTARES	SEDI - SERVIÇOS DIVERSOS	H	0,8652000	26,45	22,88	
Composição Auxiliar	88316	SINAPI	SERVEANTE COM ENCARGOS COMPLEMENTARES	SEDI - SERVIÇOS DIVERSOS	H	0,1413000	19,27	2,72	
Insumo	00003767	SINAPI	LIXA EM FOLHA PARA PAREDE OU MADEIRA, NUMERO 120, COR VERMELHA	Material	UN	0,0492000	1,01	0,04	
Insumo	00043651	SINAPI	MASSA ACRÍLICA PARA SUPERFÍCIES INTERNAS E EXTERNAS	Material	KG	0,8974000	5,39	4,83	
					MO sem LS =>	18,94	LS =>	0,00 MO com LS =>	18,94
					Valor do BDI =>	6,84	Valor com BDI =>		37,31
8.3	Código	Banco	Descrição	Tipo	Und	Quant.	Valor Unit	Total	
Composição	104641	SINAPI	PINTURA LÁTEX ACRÍLICA ECONÔMICA, APLICAÇÃO MANUAL EM PAREDES, DUAS DEMÃOS. AF 04/2023	PINT - PINTURAS	m²	1,0000000	8,31	8,31	
Composição Auxiliar	88310	SINAPI	PINTOR COM ENCARGOS COMPLEMENTARES	SEDI - SERVIÇOS DIVERSOS	H	0,1631000	26,45	4,31	
Composição Auxiliar	88316	SINAPI	SERVEANTE COM ENCARGOS COMPLEMENTARES	SEDI - SERVIÇOS DIVERSOS	H	0,0544000	19,27	1,04	
Insumo	00035693	SINAPI	TINTA LATEX ACRÍLICA ECONOMICA, COR BRANCA	Material	L	0,2678000	11,08	2,96	
					MO sem LS =>	3,96	LS =>	0,00 MO com LS =>	3,96
					Valor do BDI =>	1,86	Valor com BDI =>		10,17
8.4	Código	Banco	Descrição	Tipo	Und	Quant.	Valor Unit	Total	
Composição	88415	SINAPI	APLICAÇÃO MANUAL DE FUNDO SELADOR ACRÍLICO EM PAREDES EXTERNAS DE CASAS. AF 03/2024	PINT - PINTURAS	m²	1,0000000	4,55	4,55	
Composição Auxiliar	88310	SINAPI	PINTOR COM ENCARGOS COMPLEMENTARES	SEDI - SERVIÇOS DIVERSOS	H	0,0566000	26,45	1,49	
Composição Auxiliar	88316	SINAPI	SERVEANTE COM ENCARGOS COMPLEMENTARES	SEDI - SERVIÇOS DIVERSOS	H	0,0092000	19,27	0,17	
Insumo	00006085	SINAPI	SELADOR ACRÍLICO OPACO PREMIUM INTERIOR/EXTERIOR	Material	L	0,2947200	9,82	2,89	
					MO sem LS =>	1,23	LS =>	0,00 MO com LS =>	1,23
					Valor do BDI =>	1,02	Valor com BDI =>		5,57
8.5	Código	Banco	Descrição	Tipo	Und	Quant.	Valor Unit	Total	
Composição	88485	SINAPI	FUNDO SELADOR ACRÍLICO, APLICAÇÃO MANUAL EM PAREDE, UMA DEMÃO. AF 04/2023	PINT - PINTURAS	m²	1,0000000	3,81	3,81	
Composição Auxiliar	88310	SINAPI	PINTOR COM ENCARGOS COMPLEMENTARES	SEDI - SERVIÇOS DIVERSOS	H	0,0666000	26,45	1,76	
Composição Auxiliar	88316	SINAPI	SERVEANTE COM ENCARGOS COMPLEMENTARES	SEDI - SERVIÇOS DIVERSOS	H	0,0222000	19,27	0,42	
Insumo	00006085	SINAPI	SELADOR ACRÍLICO OPACO PREMIUM INTERIOR/EXTERIOR	Material	L	0,1666000	9,82	1,63	
					MO sem LS =>	1,61	LS =>	0,00 MO com LS =>	1,61
					Valor do BDI =>	0,85	Valor com BDI =>		4,66
8.6	Código	Banco	Descrição	Tipo	Und	Quant.	Valor Unit	Total	
Composição	95306	SINAPI	TEXTURA ACRÍLICA, APLICAÇÃO MANUAL EM TETO, UMA DEMÃO. AF 04/2023	PINT - PINTURAS	m²	1,0000000	14,06	14,06	
Composição Auxiliar	88310	SINAPI	PINTOR COM ENCARGOS COMPLEMENTARES	SEDI - SERVIÇOS DIVERSOS	H	0,2144000	26,45	5,67	
Composição Auxiliar	88316	SINAPI	SERVEANTE COM ENCARGOS COMPLEMENTARES	SEDI - SERVIÇOS DIVERSOS	H	0,0715000	19,27	1,37	
Insumo	00038877	SINAPI	MASSA PREMIUM PARA TEXTURA LISA DE BASE ACRÍLICA, USO INTERNO E EXTERNO	Material	KG	1,1074000	6,34	7,02	
					MO sem LS =>	5,21	LS =>	0,00 MO com LS =>	5,21
					Valor do BDI =>	3,15	Valor com BDI =>		17,21
9.1	Código	Banco	Descrição	Tipo	Und	Quant.	Valor Unit	Total	
Composição	101492	SINAPI	ENTRADA DE ENERGIA ELÉTRICA, AÉREA, MONOFÁSICA, COM CAIXA DE SOBREPOR, CABO DE 35 MM2 E DISJUNTOR DIN 50A (NÃO INCLUSO O POSTE DE CONCRETO). AF_07/2020_PS	INEL - INSTALAÇÃO ELÉTRICA/ELETRIFICAÇÃO E ILUMINAÇÃO EXTERNA	UN	1,0000000	1.697,65	1.697,65	
Composição Auxiliar	100578	SINAPI	ASSENTAMENTO DE POSTE DE CONCRETO COM COMPRIMENTO NOMINAL DE 9 M, CARGA NOMINAL MENOR OU IGUAL A 1000 DAN, ENGASTAMENTO SIMPLES COM 1,5 M DE SOLO (NÃO INCLUI FORNECIMENTO). AF 11/2019	INEL - INSTALAÇÃO ELÉTRICA/ELETRIFICAÇÃO E ILUMINAÇÃO EXTERNA	UN	1,0000000	482,48	482,48	
Composição Auxiliar	88247	SINAPI	AUXILIAR DE ELETRICISTA COM ENCARGOS COMPLEMENTARES	SEDI - SERVIÇOS DIVERSOS	H	0,3897000	20,44	7,96	


Gustavo José E. B. Oliveira
Engenheiro Civil
CREA 1614317240
CPF: 072.966.314-37



CONSTRUÇÃO DO CEASM - CENTRO ESPECIALIZADO DE ATENÇÃO À SAÚDE MENTAL NA CIDADE DE COREMAS - PB.

Bancos
SINAPI - 05/2024 - Paraíba
ORSE - 04/2024 - Sergipe

B.D.I.
22,47%

Encargos Sociais
Não Desonerado: 0,00%

Composições Analíticas com Preço Unitário

	Código	Banco	Descrição	Tipo	Und	Quant.	Valor Unit	Total		
Composição Auxiliar	88264	SINAPI	ELETRICISTA COM ENCARGOS COMPLEMENTARES	SEDI - SERVIÇOS DIVERSOS	H	3,5078000	24,96	87,55		
Composição Auxiliar	91873	SINAPI	ELETRODUTO RÍGIDO ROSCÁVEL, PVC, DN 40 MM (1 1/4"), PARA CIRCUITOS TERMINAIS, INSTALADO EM PAREDE - FORNECIMENTO E INSTALAÇÃO. AF_03/2023	INEL - INSTALAÇÃO ELÉTRICA/ELETRIFICAÇÃO E ILUMINAÇÃO EXTERNA	M	6,0500000	20,64	124,87		
Composição Auxiliar	91886	SINAPI	LUVA PARA ELETRODUTO, PVC, ROSCÁVEL, DN 40 MM (1 1/4"), PARA CIRCUITOS TERMINAIS, INSTALADA EM PAREDE - FORNECIMENTO E INSTALAÇÃO. AF_03/2023	INEL - INSTALAÇÃO ELÉTRICA/ELETRIFICAÇÃO E ILUMINAÇÃO EXTERNA	UN	1,0000000	12,40	12,40		
Composição Auxiliar	91920	SINAPI	CURVA 90 GRAUS PARA ELETRODUTO, PVC, ROSCÁVEL, DN 40 MM (1 1/4"), PARA CIRCUITOS TERMINAIS, INSTALADA EM PAREDE - FORNECIMENTO E INSTALAÇÃO. AF_03/2023	INEL - INSTALAÇÃO ELÉTRICA/ELETRIFICAÇÃO E ILUMINAÇÃO EXTERNA	UN	1,0000000	18,99	18,99		
Composição Auxiliar	91922	SINAPI	CURVA 180 GRAUS PARA ELETRODUTO, PVC, ROSCÁVEL, DN 40 MM (1 1/4"), PARA CIRCUITOS TERMINAIS, INSTALADA EM PAREDE - FORNECIMENTO E INSTALAÇÃO. AF_03/2023	INEL - INSTALAÇÃO ELÉTRICA/ELETRIFICAÇÃO E ILUMINAÇÃO EXTERNA	UN	1,0000000	20,10	20,10		
Composição Auxiliar	92986	SINAPI	CABO DE COBRE FLEXÍVEL ISOLADO, 35 MM², ANTI-CHAMA 0,6/1,0 KV, PARA REDE ENTERRADA DE DISTRIBUIÇÃO DE ENERGIA ELÉTRICA - FORNECIMENTO E INSTALAÇÃO. AF_12/2021	INEL - INSTALAÇÃO ELÉTRICA/ELETRIFICAÇÃO E ILUMINAÇÃO EXTERNA	M	11,0000000	37,96	417,56		
Composição Auxiliar	93659	SINAPI	DISJUNTOR MONOPOLAR TIPO DIN, CORRENTE NOMINAL DE 50A - FORNECIMENTO E INSTALAÇÃO. AF_10/2020	INEL - INSTALAÇÃO ELÉTRICA/ELETRIFICAÇÃO E ILUMINAÇÃO EXTERNA	UN	1,0000000	22,66	22,66		
Composição Auxiliar	96977	SINAPI	CORDALHA DE COBRE NU 50 MM², ENTERRADA - FORNECIMENTO E INSTALAÇÃO. AF_08/2023	INEL - INSTALAÇÃO ELÉTRICA/ELETRIFICAÇÃO E ILUMINAÇÃO EXTERNA	M	1,9500000	57,44	112,00		
Composição Auxiliar	96986	SINAPI	HASTE DE ATERRAMENTO, DIÂMETRO 3/4", COM 3 METROS - FORNECIMENTO E INSTALAÇÃO. AF_08/2023	INEL - INSTALAÇÃO ELÉTRICA/ELETRIFICAÇÃO E ILUMINAÇÃO EXTERNA	UN	1,0000000	128,32	128,32		
Insumo	00001094	SINAPI	ARMACAO VERTICAL COM HASTE E CONTRA-PINO, EM CHAPA DE ACO GALVANIZADO 3/16", COM 1 ESTRIBO, SEM ISOLADOR	Material	UN	1,0000000	24,06	24,06		
Insumo	00003398	SINAPI	ISOLADOR DE PORCELANA, TIPO ROLDANA, DIMENSOES DE *72* X *72* MM, PARA USO EM BAIXA TENSAO	Material	UN	1,0000000	4,41	4,41		
Insumo	00004346	SINAPI	PARAFUSO DE FERRO POLIDO, SEXTAVADO, COM ROSCA PARCIAL, DIAMETRO 5/8", COMPRIMENTO 6", COM PORCA E ARRUELA DE PRESSAO MEDIA	Material	UN	3,0000000	11,20	33,60		
Insumo	00011267	SINAPI	ARRUELA LISA, REDONDA, DE LATAO POLIDO, DIAMETRO NOMINAL 5/8", DIAMETRO EXTERNO = 34 MM, DIAMETRO DO FURO = 17 MM, ESPESSURA = *2,5* MM	Material	UN	2,0000000	1,54	3,08		
Insumo	00011864	SINAPI	CONECTOR METALICO TIPO PARAFUSO FENDIDO (SPLIT BOLT), PARA CABOS ATE 95 MM2	Material	UN	1,0000000	33,35	33,35		
Insumo	00011950	SINAPI	BUCHA DE NYLON SEM ABA S6, COM PARAFUSO DE 4,20 X 40 MM EM ACO ZINCADO COM ROSCA SOBERBA, CABECA CHATA E FENDA PHILLIPS	Material	UN	4,0000000	0,20	0,80		
Insumo	00014153	SINAPI	FITA METALICA PERFURADA, L = *18* MM, ROLO DE 30 M, CARGA RECOMENDADA = *30* KGF	Material	UN	0,0600000	59,65	3,57		
Insumo	00034643	SINAPI	CAIXA DE INSPECAO PARA ATERRAMENTO E PARA RAIOS, EM POLIPROPILENO, DIAMETRO = 300 MM X ALTURA = 400 MM	Material	UN	1,0000000	45,40	45,40		
Insumo	00039808	SINAPI	CAIXA PARA MEDIDOR MONOFASICO, EM POLICARBONATO / TERMOPLASTICO, PARA ALOJAR 1 DISJUNTOR (PADRAO DA CONCESSIONARIA LOCAL)	Material	UN	1,0000000	113,37	113,37		
Insumo	00039996	SINAPI	VERGALHAO ZINCADO ROSCA TOTAL, 1/4 " (6,3 MM)	Material	M	0,1664000	2,79	0,46		
Insumo	00039997	SINAPI	PORCA ZINCADA, SEXTAVADA, DIAMETRO 1/4"	Material	UN	2,0000000	0,33	0,66		
					MO sem LS =>	304,41	LS =>	0,00	MO com LS =>	304,41
					Valor do BDI =>	381,46	Valor com BDI =>		2,079,11	

9.2	Código	Banco	Descrição	Tipo	Und	Quant.	Valor Unit	Total		
Composição	93660	SINAPI	DISJUNTOR BIPOLAR TIPO DIN, CORRENTE NOMINAL DE 10A - FORNECIMENTO E INSTALAÇÃO. AF_10/2020	INEL - INSTALAÇÃO ELÉTRICA/ELETRIFICAÇÃO E ILUMINAÇÃO EXTERNA	UN	1,0000000	51,71	51,71		
Composição Auxiliar	88247	SINAPI	AUXILIAR DE ELETRICISTA COM ENCARGOS COMPLEMENTARES	SEDI - SERVIÇOS DIVERSOS	H	0,0703000	20,44	1,43		
Composição Auxiliar	88264	SINAPI	ELETRICISTA COM ENCARGOS COMPLEMENTARES	SEDI - SERVIÇOS DIVERSOS	H	0,0703000	24,96	1,75		
Insumo	00001570	SINAPI	TERMINAL A COMPRESSAO EM COBRE ESTANHADO PARA CABO 2.5 MM2, 1 FURO E 1 COMPRESSAO, PARA PARAFUSO DE FIXACAO M5	Material	UN	2,0000000	1,03	2,06		
Insumo	00034616	SINAPI	DISJUNTOR TIPO DIN/IEC, BIPOLAR DE 6 ATE 32A	Material	UN	1,0000000	46,47	46,47		
					MO sem LS =>	2,45	LS =>	0,00	MO com LS =>	2,45
					Valor do BDI =>	11,61	Valor com BDI =>		63,32	

9.3	Código	Banco	Descrição	Tipo	Und	Quant.	Valor Unit	Total
Composição	104473	SINAPI	COMPOSIÇÃO PARAMÉTRICA DE PONTO ELÉTRICO DE ILUMINAÇÃO, COM INTERRUPTOR SIMPLES, EM EDIFÍCIO RESIDENCIAL COM ELETRODUTO EMBUTIDO EM RASGOS NAS PAREDES, INCLUSO TOMADA, ELETRODUTO, CABO, RASGO E CHUMBAMENTO (SEM LUMINÁRIA E LÂMPADA). AF_11/2022	INEL - INSTALAÇÃO ELÉTRICA/ELETRIFICAÇÃO E ILUMINAÇÃO EXTERNA	UN	1,0000000	150,17	150,17
Composição Auxiliar	90447	SINAPI	RASGO LINEAR MANUAL EM ALVENARIA, PARA ELETRODUTOS, DIÂMETROS MENORES OU IGUAIS A 40 MM. AF_09/2023	INHI - INSTALAÇÕES HIDROSANITÁRIAS	M	1,2429000	7,20	8,94
Composição Auxiliar	90456	SINAPI	QUEBRA EM ALVENARIA PARA INSTALAÇÃO DE CAIXA DE TOMADA (4X4 OU 4X2). AF_09/2023	INHI - INSTALAÇÕES HIDROSANITÁRIAS	UN	1,0000000	4,77	4,77
Composição Auxiliar	90466	SINAPI	CHUMBAMENTO LINEAR EM ALVENARIA PARA RAMAIS/DISTRIBUIÇÃO DE INSTALAÇÕES HIDRÁULICAS COM DIÂMETROS MENORES OU IGUAIS A 40 MM. AF_09/2023	INHI - INSTALAÇÕES HIDROSANITÁRIAS	M	1,2429000	13,48	16,75
Composição Auxiliar	91845	SINAPI	ELETRODUTO FLEXÍVEL CORRUGADO REFORÇADO, PVC, DN 25 MM (3/4"), PARA CIRCUITOS TERMINAIS, INSTALADO EM LAJE - FORNECIMENTO E INSTALAÇÃO. AF_03/2023	INEL - INSTALAÇÃO ELÉTRICA/ELETRIFICAÇÃO E ILUMINAÇÃO EXTERNA	M	2,2171000	7,72	17,11
Composição Auxiliar	91855	SINAPI	ELETRODUTO FLEXÍVEL CORRUGADO REFORÇADO, PVC, DN 25 MM (3/4"), PARA CIRCUITOS TERMINAIS, INSTALADO EM PAREDE - FORNECIMENTO E INSTALAÇÃO. AF_03/2023	INEL - INSTALAÇÃO ELÉTRICA/ELETRIFICAÇÃO E ILUMINAÇÃO EXTERNA	M	1,2429000	10,19	12,66
Composição Auxiliar	91924	SINAPI	CABO DE COBRE FLEXÍVEL ISOLADO, 1,5 MM², ANTI-CHAMA 450/750 V, PARA CIRCUITOS TERMINAIS - FORNECIMENTO E INSTALAÇÃO. AF_03/2023	INEL - INSTALAÇÃO ELÉTRICA/ELETRIFICAÇÃO E ILUMINAÇÃO EXTERNA	M	10,7114000	2,84	30,42
Composição Auxiliar	91926	SINAPI	CABO DE COBRE FLEXÍVEL ISOLADO, 2,5 MM², ANTI-CHAMA 450/750 V, PARA CIRCUITOS TERMINAIS - FORNECIMENTO E INSTALAÇÃO. AF_03/2023	INEL - INSTALAÇÃO ELÉTRICA/ELETRIFICAÇÃO E ILUMINAÇÃO EXTERNA	M	1,4786000	4,15	6,13
Composição Auxiliar	91937	SINAPI	CAIXA OCTOGONAL 3" X 3", PVC, INSTALADA EM LAJE - FORNECIMENTO E INSTALAÇÃO. AF_03/2023	INEL - INSTALAÇÃO ELÉTRICA/ELETRIFICAÇÃO E ILUMINAÇÃO EXTERNA	UN	1,0000000	12,26	12,26
Composição Auxiliar	91940	SINAPI	CAIXA RETANGULAR 4" X 2" MÉDIA (1,30 M DO PISO), PVC, INSTALADA EM PAREDE - FORNECIMENTO E INSTALAÇÃO. AF_03/2023	INEL - INSTALAÇÃO ELÉTRICA/ELETRIFICAÇÃO E ILUMINAÇÃO EXTERNA	UN	1,0000000	14,98	14,98
Composição Auxiliar	91953	SINAPI	INTERRUPTOR SIMPLES (1 MÓDULO), 10A/250V, INCLUINDO SUPORTE E PLACA - FORNECIMENTO E INSTALAÇÃO. AF_03/2023	INEL - INSTALAÇÃO ELÉTRICA/ELETRIFICAÇÃO E ILUMINAÇÃO EXTERNA	UN	1,0000000	26,15	26,15

Gustavo José E. B. Oliveira
Engenheiro Civil
CREA 1614317240
CPF: 072.366.314-37



CONSTRUÇÃO DO CEASM - CENTRO ESPECIALIZADO DE ATENÇÃO À SAÚDE MENTAL NA CIDADE DE COREMAS - PB.

Bancos
SINAPI - 05/2024 - Paraíba
ORSE - 04/2024 - Sergipe

B.D.I.
22,47%

Encargos Sociais
Não Desonerado: 0,00%

Composições Analíticas com Preço Unitário

	Código	Banco	Descrição	Tipo	Und	Quant.	Valor Unit	Total
				MO sem LS =>	73,64	LS =>	0,00 MO com LS =>	73,64
				Valor do BDI =>	33,74		Valor com BDI =>	183,91
9.3	Código	Banco	Descrição	Tipo	Und	Quant.	Valor Unit	Total
Composição	93664	SINAPI	DISJUNTOR BIPOLAR TIPO DIN, CORRENTE NOMINAL DE 32A - FORNECIMENTO E INSTALAÇÃO. AF_10/2020	INEL - INSTALAÇÃO ELÉTRICA/ELETRIFICAÇÃO E SEDI - SERVIÇOS DIVERSOS	UN	1,0000000	57,94	57,94
Composição Auxiliar	88247	SINAPI	AUXILIAR DE ELETRICISTA COM ENCARGOS COMPLEMENTARES	SEDI - SERVIÇOS DIVERSOS	H	0,1823000	20,44	3,72
Composição Auxiliar	88264	SINAPI	ELETRICISTA COM ENCARGOS COMPLEMENTARES	SEDI - SERVIÇOS DIVERSOS	H	0,1823000	24,96	4,55
Composição Insumo	00001573	SINAPI	TERMINAL A COMPRESSAO EM COBRE ESTANHADO PARA CABO 6 MM2, 1 FURO E 1 COMPRESSAO, PARA PARAFUSO DE FIXACAO M6	Material	UN	2,0000000	1,60	3,20
Insumo	00034616	SINAPI	DISJUNTOR TIPO DIN/IEC, BIPOLAR DE 6 ATE 32A	Material	UN	1,0000000	46,47	46,47
				MO sem LS =>	6,37	LS =>	0,00 MO com LS =>	6,37
				Valor do BDI =>	13,01		Valor com BDI =>	70,95
9.3	Código	Banco	Descrição	Tipo	Und	Quant.	Valor Unit	Total
Composição	93654	SINAPI	DISJUNTOR MONOPOLAR TIPO DIN, CORRENTE NOMINAL DE 16A - FORNECIMENTO E INSTALAÇÃO. AF_10/2020	INEL - INSTALAÇÃO ELÉTRICA/ELETRIFICAÇÃO E SEDI - SERVIÇOS DIVERSOS	UN	1,0000000	11,28	11,28
Composição Auxiliar	88247	SINAPI	AUXILIAR DE ELETRICISTA COM ENCARGOS COMPLEMENTARES	SEDI - SERVIÇOS DIVERSOS	H	0,0476000	20,44	0,97
Composição Auxiliar	88264	SINAPI	ELETRICISTA COM ENCARGOS COMPLEMENTARES	SEDI - SERVIÇOS DIVERSOS	H	0,0476000	24,96	1,18
Composição Insumo	00001570	SINAPI	TERMINAL A COMPRESSAO EM COBRE ESTANHADO PARA CABO 2,5 MM2, 1 FURO E 1 COMPRESSAO, PARA PARAFUSO DE FIXACAO M5	Material	UN	1,0000000	1,03	1,03
Insumo	00034653	SINAPI	DISJUNTOR TIPO DIN/IEC, MONOPOLAR DE 6 ATE 32A	Material	UN	1,0000000	8,10	8,10
				MO sem LS =>	1,66	LS =>	0,00 MO com LS =>	1,66
				Valor do BDI =>	2,53		Valor com BDI =>	13,81
9.4	Código	Banco	Descrição	Tipo	Und	Quant.	Valor Unit	Total
Composição	104476	SINAPI	COMPOSIÇÃO PARAMÉTRICA DE PONTO ELÉTRICO DE TOMADA DE USO ESPECÍFICO 2P+T (20A/250V) EM EDIFÍCIO RESIDENCIAL COM ELETRODUTO EMBUTIDO EM RASGOS NAS PAREDES, INCLUSO TOMADA, ELETRODUTO, CABO, RASGO, QUEBRA E CHUMBAMENTO (EXCETO CHUVEIRO). AF_11/2022	INEL - INSTALAÇÃO ELÉTRICA/ELETRIFICAÇÃO E ILUMINAÇÃO EXTERNA	UN	1,0000000	167,00	167,00
Composição Auxiliar	90447	SINAPI	RASGO LINEAR MANUAL EM ALVENARIA, PARA ELETRODUTOS, DIÂMETROS MENORES OU IGUAIS A 40 MM. AF_09/2023	INHI - INSTALAÇÕES HIDROS SANITÁRIAS	M	1,9357000	7,20	13,93
Composição Auxiliar	90456	SINAPI	QUEBRA EM ALVENARIA PARA INSTALAÇÃO DE CAIXA DE TOMADA (4X4 OU 4X2). AF_09/2023	INHI - INSTALAÇÕES HIDROS SANITÁRIAS	UN	1,0000000	4,77	4,77
Composição Auxiliar	90466	SINAPI	CHUMBAMENTO LINEAR EM ALVENARIA PARA RAMAIS/DISTRIBUIÇÃO DE INSTALAÇÕES HIDRÁULICAS COM DIÂMETROS MENORES OU IGUAIS A 40 MM. AF_09/2023	INHI - INSTALAÇÕES HIDROS SANITÁRIAS	M	1,9357000	13,48	26,09
Composição Auxiliar	91845	SINAPI	ELETRODUTO FLEXÍVEL CORRUGADO REFORÇADO, PVC, DN 25 MM (3/4"), PARA CIRCUITOS TERMINAIS, INSTALADO EM LAJE - FORNECIMENTO E INSTALAÇÃO. AF_03/2023	INEL - INSTALAÇÃO ELÉTRICA/ELETRIFICAÇÃO E ILUMINAÇÃO EXTERNA	M	1,3800000	7,72	10,65
Composição Auxiliar	91855	SINAPI	ELETRODUTO FLEXÍVEL CORRUGADO REFORÇADO, PVC, DN 25 MM (3/4"), PARA CIRCUITOS TERMINAIS, INSTALADO EM PAREDE - FORNECIMENTO E INSTALAÇÃO. AF_03/2023	INEL - INSTALAÇÃO ELÉTRICA/ELETRIFICAÇÃO E ILUMINAÇÃO EXTERNA	M	1,9357000	10,19	19,72
Composição Auxiliar	91926	SINAPI	CABO DE COBRE FLEXÍVEL ISOLADO, 2,5 MM², ANTI-CHAMA 450/750 V, PARA CIRCUITOS TERMINAIS - FORNECIMENTO E INSTALAÇÃO. AF_03/2023	INEL - INSTALAÇÃO ELÉTRICA/ELETRIFICAÇÃO E ILUMINAÇÃO EXTERNA	M	10,6357000	4,15	44,13
Composição Auxiliar	91940	SINAPI	CAIXA RETANGULAR 4" X 2" MÉDIA (1,30 M DO PISO), PVC, INSTALADA EM PAREDE - FORNECIMENTO E INSTALAÇÃO. AF_03/2023	INEL - INSTALAÇÃO ELÉTRICA/ELETRIFICAÇÃO E ILUMINAÇÃO EXTERNA	UN	1,0000000	14,98	14,98
Composição Auxiliar	91997	SINAPI	TOMADA MÉDIA DE EMBUTIR (1 MÓDULO), 2P+T 20 A, INCLUINDO SUPORTE E PLACA - FORNECIMENTO E INSTALAÇÃO. AF_03/2023	INEL - INSTALAÇÃO ELÉTRICA/ELETRIFICAÇÃO E ILUMINAÇÃO EXTERNA	UN	1,0000000	32,73	32,73
				MO sem LS =>	80,73	LS =>	0,00 MO com LS =>	80,73
				Valor do BDI =>	37,52		Valor com BDI =>	204,52
9.5	Código	Banco	Descrição	Tipo	Und	Quant.	Valor Unit	Total
Composição	104475	SINAPI	COMPOSIÇÃO PARAMÉTRICA DE PONTO ELÉTRICO DE TOMADA DE USO GERAL 2P+T (10A/250V) EM EDIFÍCIO RESIDENCIAL COM ELETRODUTO EMBUTIDO EM RASGOS NAS PAREDES, INCLUSO TOMADA, ELETRODUTO, CABO, RASGO, QUEBRA E CHUMBAMENTO. AF_11/2022	INEL - INSTALAÇÃO ELÉTRICA/ELETRIFICAÇÃO E ILUMINAÇÃO EXTERNA	UN	1,0000000	130,64	130,64
Composição Auxiliar	90447	SINAPI	RASGO LINEAR MANUAL EM ALVENARIA, PARA ELETRODUTOS, DIÂMETROS MENORES OU IGUAIS A 40 MM. AF_09/2023	INHI - INSTALAÇÕES HIDROS SANITÁRIAS	M	0,8850000	7,20	6,37
Composição Auxiliar	90456	SINAPI	QUEBRA EM ALVENARIA PARA INSTALAÇÃO DE CAIXA DE TOMADA (4X4 OU 4X2). AF_09/2023	INHI - INSTALAÇÕES HIDROS SANITÁRIAS	UN	1,0000000	4,77	4,77
Composição Auxiliar	90466	SINAPI	CHUMBAMENTO LINEAR EM ALVENARIA PARA RAMAIS/DISTRIBUIÇÃO DE INSTALAÇÕES HIDRÁULICAS COM DIÂMETROS MENORES OU IGUAIS A 40 MM. AF_09/2023	INHI - INSTALAÇÕES HIDROS SANITÁRIAS	M	0,8850000	13,48	11,92
Composição Auxiliar	91845	SINAPI	ELETRODUTO FLEXÍVEL CORRUGADO REFORÇADO, PVC, DN 25 MM (3/4"), PARA CIRCUITOS TERMINAIS, INSTALADO EM LAJE - FORNECIMENTO E INSTALAÇÃO. AF_03/2023	INEL - INSTALAÇÃO ELÉTRICA/ELETRIFICAÇÃO E ILUMINAÇÃO EXTERNA	M	1,6140000	7,72	12,46
Composição Auxiliar	91855	SINAPI	ELETRODUTO FLEXÍVEL CORRUGADO REFORÇADO, PVC, DN 25 MM (3/4"), PARA CIRCUITOS TERMINAIS, INSTALADO EM PAREDE - FORNECIMENTO E INSTALAÇÃO. AF_03/2023	INEL - INSTALAÇÃO ELÉTRICA/ELETRIFICAÇÃO E ILUMINAÇÃO EXTERNA	M	0,8850000	10,19	9,01
Composição Auxiliar	91926	SINAPI	CABO DE COBRE FLEXÍVEL ISOLADO, 2,5 MM², ANTI-CHAMA 450/750 V, PARA CIRCUITOS TERMINAIS - FORNECIMENTO E INSTALAÇÃO. AF_03/2023	INEL - INSTALAÇÃO ELÉTRICA/ELETRIFICAÇÃO E ILUMINAÇÃO EXTERNA	M	10,5310000	4,15	43,70
Composição Auxiliar	91940	SINAPI	CAIXA RETANGULAR 4" X 2" MÉDIA (1,30 M DO PISO), PVC, INSTALADA EM PAREDE - FORNECIMENTO E INSTALAÇÃO. AF_03/2023	INEL - INSTALAÇÃO ELÉTRICA/ELETRIFICAÇÃO E ILUMINAÇÃO EXTERNA	UN	1,0000000	14,98	14,98
Composição Auxiliar	92000	SINAPI	TOMADA BAIXA DE EMBUTIR (1 MÓDULO), 2P+T 10 A, INCLUINDO SUPORTE E PLACA - FORNECIMENTO E INSTALAÇÃO. AF_03/2023	INEL - INSTALAÇÃO ELÉTRICA/ELETRIFICAÇÃO E ILUMINAÇÃO EXTERNA	UN	1,0000000	27,43	27,43
				MO sem LS =>	58,47	LS =>	0,00 MO com LS =>	58,47
				Valor do BDI =>	29,35		Valor com BDI =>	159,99
9.6	Código	Banco	Descrição	Tipo	Und	Quant.	Valor Unit	Total
Composição	97589	SINAPI	LUMINÁRIA TIPO PLAFON EM PLÁSTICO, DE SOBREPOR, COM 1 LÂMPADA FLUORESCENTE DE 15 W, SEM REATOR - FORNECIMENTO E INSTALAÇÃO. AF_02/2020	INEL - INSTALAÇÃO ELÉTRICA/ELETRIFICAÇÃO E ILUMINAÇÃO EXTERNA	UN	1,0000000	42,72	42,72
Composição Auxiliar	88247	SINAPI	AUXILIAR DE ELETRICISTA COM ENCARGOS COMPLEMENTARES	SEDI - SERVIÇOS DIVERSOS	H	0,2231000	20,44	4,56
Composição Auxiliar	88264	SINAPI	ELETRICISTA COM ENCARGOS COMPLEMENTARES	SEDI - SERVIÇOS DIVERSOS	H	0,5355000	24,96	13,36

gjb
Gustavo José E. B. Oliveira
Engenheiro Civil
CREA: 1614317240
CPF: 072.966.314-37



CONSTRUÇÃO DO CEASM - CENTRO ESPECIALIZADO DE ATENÇÃO À SAÚDE MENTAL NA CIDADE DE COREMAS - PB.

Bancos
SINAPI - 05/2024 - Paraíba
ORSE - 04/2024 - Sergipe

B.D.I.
22,47%

Encargos Sociais
Não Desonerado: 0,00%

Composições Analíticas com Preço Unitário

	Código	Banco	Descrição	Tipo	Und	Quant.	Valor Unit	Total	
Insumo	00038191	SINAPI	LAMPADA FLUORESCENTE COMPACTA 2U BRANCA 15 W, BASE E27 (127/220 V)	Material	UN	1,0000000	17,95	17,95	
Insumo	00038773	SINAPI	LUMINARIA DE TETO PLAFON/PLAFONIER EM PLASTICO COM BASE E27, POTENCIA MAXIMA 60 W (NAO INCLUI LAMPADA)	Material	UN	1,0000000	6,85	6,85	
					MO sem LS =>	13,96	LS =>	0,00 MO com LS =>	13,96
					Valor do BDI =>	9,59	Valor com BDI =>	52,31	
9.8	Código	Banco	Descrição	Tipo	Und	Quant.	Valor Unit	Total	
Composição	101560	SINAPI	CABO DE COBRE FLEXÍVEL ISOLADO, 10 MMF, 0,6/1,0 KV, PARA REDE AÉREA DE DISTRIBUIÇÃO DE ENERGIA ELÉTRICA DE BAIXA TENSÃO - FORNECIMENTO E INSTALAÇÃO. AF_07/2020	INEL - INSTALAÇÃO ELÉTRICA/ELETRIFICAÇÃO E ILUMINAÇÃO EXTERNA	M	1,0000000	10,28	10,28	
Composição Auxiliar	88264	SINAPI	ELETRICISTA COM ENCARGOS COMPLEMENTARES	SEDI - SERVIÇOS DIVERSOS	H	0,0029000	24,96	0,07	
Insumo	00001020	SINAPI	CABO DE COBRE, FLEXIVEL, CLASSE 4 OU 5, ISOLACAO EM PVC/A, ANTICHAMA BWF-B, COBERTURA PVC-ST1, ANTICHAMA BWF-B, 1 CONDUTOR, 0,6/1 KV, SECAO NOMINAL 10 MM2	Material	M	1,0401000	9,82	10,21	
					MO sem LS =>	0,05	LS =>	0,00 MO com LS =>	0,05
					Valor do BDI =>	2,30	Valor com BDI =>	12,58	
9.9	Código	Banco	Descrição	Tipo	Und	Quant.	Valor Unit	Total	
Composição	7996	ORSE	Disjuntor bipolar DR 25 A - Dispositivo residual diferencial, tipo AC, 30MA,ref.5SM1 312-OMB, Siemens ou similar	Fusíveis, Disjuntores e Chaves	un	1,0000000	301,98	301,98	
Composição Auxiliar	10549	ORSE	Encargos Complementares - Servente	Provisórios	h	0,6000000	3,72	2,23	
Composição Auxiliar	10552	ORSE	Encargos Complementares - Eletricista	Provisórios	h	0,6000000	3,58	2,14	
Insumo	7943	ORSE	Disjuntor bipolar DR 25 A, dispositivo residual diferencial, tipo AC, 30mA un	Material	un	1,0000000	278,50	278,50	
Insumo	00002436/SIN	ORSE	Eletricista (horista)	Mão de Obra	h	0,6000000	18,21	10,92	
Insumo	00006111/SIN	ORSE	Servente de obras (horista)	Mão de Obra	h	0,6000000	13,65	8,19	
					MO sem LS =>	19,11	LS =>	0,00 MO com LS =>	19,11
					Valor do BDI =>	67,85	Valor com BDI =>	369,83	
10.1	Código	Banco	Descrição	Tipo	Und	Quant.	Valor Unit	Total	
Composição	103244	SINAPI	AR CONDICIONADO SPLIT INVERTER, HI-WALL (PAREDE), 9000 BTU/H, CICLO FRIO - FORNECIMENTO E INSTALAÇÃO. AF_11/2021_PE	INES - INSTALAÇÕES ESPECIAIS	UN	1,0000000	2.396,09	2.396,09	
Composição Auxiliar	100308	SINAPI	MECÂNICO DE REFRIGERAÇÃO COM ENCARGOS COMPLEMENTARES	SEDI - SERVIÇOS DIVERSOS	H	2,3334000	24,71	57,65	
Composição Auxiliar	88243	SINAPI	AJUDANTE ESPECIALIZADO COM ENCARGOS COMPLEMENTARES	SEDI - SERVIÇOS DIVERSOS	H	2,3334000	20,09	46,87	
Insumo	00001570	SINAPI	TERMINAL A COMPRESSAO EM COBRE ESTANHADO PARA CABO 2,5 MM2, 1 FURO E 1 COMPRESSAO, PARA PARAFUSO DE FIXACAO M5	Material	UN	10,0000000	1,03	10,30	
Insumo	00007568	SINAPI	BUCHA DE NYLON SEM ABA S10, COM PARAFUSO DE 6,10 X 65 MM EM ACO ZINCADO COM ROSCA SOBERBA, CABECA CHATA E FENDA PHILLIPS	Material	UN	9,0000000	0,61	5,49	
Insumo	00011976	SINAPI	CHUMBADOR, DIAMETRO 1/4" COM PARAFUSO 1/4" X 40 MM	Material	UN	6,0000000	1,33	7,98	
Insumo	00013246	SINAPI	PARAFUSO DE FERRO POLIDO, SEXTAVADO, COM ROSCA INTEIRA, DIAMETRO 5/16", COMPRIMENTO 3/4", COM PORCA E ARRUELA LISA LEVE	Material	UN	4,0000000	0,49	1,96	
Insumo	00037591	SINAPI	SUPORTE MAO-FRANCESA EM ACO, ABAS IGUAIS 40 CM, CAPACIDADE MINIMA 70 KG, BRANCO	Material	UN	2,0000000	20,27	40,54	
Insumo	00042424	SINAPI	AR CONDICIONADO SPLIT INVERTER, HI-WALL (PAREDE), 9000 BTU/H, CICLO FRIO, 60HZ, CLASSIFICACAO A (SELO PROCEL), GAS HFC, CONTROLE S/FIO	Material	UN	1,0000000	2.225,30	2.225,30	
					MO sem LS =>	80,47	LS =>	0,00 MO com LS =>	80,47
					Valor do BDI =>	538,40	Valor com BDI =>	2.934,49	
10.2	Código	Banco	Descrição	Tipo	Und	Quant.	Valor Unit	Total	
Composição		Próprio	CAIXA DE PASSAGEM PARA AR CONDICIONADO - FORNECIMENTO E INSTALAÇÃO	INES - INSTALAÇÕES ESPECIAIS	UND	1,0000000	54,68	54,68	
Insumo		Próprio	CAIXA DE PASSAGEM PARA AR CONDICIONADO SPLIT	Material	und	1,0000000	21,90	21,90	
Insumo	00004750	SINAPI	PEDREIRO (HORISTA)	Mão de Obra	H	1,0000000	18,94	18,94	
Insumo	00006111	SINAPI	SERVENTE DE OBRAS	Mão de Obra	H	1,0000000	13,84	13,84	
					MO sem LS =>	32,78	LS =>	0,00 MO com LS =>	32,78
					Valor do BDI =>	12,28	Valor com BDI =>	66,96	
11.1	Código	Banco	Descrição	Tipo	Und	Quant.	Valor Unit	Total	
Composição	90823	SINAPI	PORTA DE MADEIRA PARA PINTURA, SEMI-OCA (LEVE OU MÉDIA), 90X210CM, ESPESSURA DE 3,5CM, INCLUSO DOBRADIÇAS - FORNECIMENTO E INSTALAÇÃO. AF_12/2019	ESQV - ESQUADRIAS/FERRAGENS/VIDROS	UN	1,0000000	439,73	439,73	
Composição Auxiliar	88261	SINAPI	CARPINTEIRO DE ESQUADRIA COM ENCARGOS COMPLEMENTARES	SEDI - SERVIÇOS DIVERSOS	H	1,6780000	23,27	39,04	
Composição Auxiliar	88316	SINAPI	SERVENTE COM ENCARGOS COMPLEMENTARES	SEDI - SERVIÇOS DIVERSOS	H	0,8390000	19,27	16,16	
Insumo	00002432	SINAPI	DOBRADICA EM ACO/FERRO, 3 1/2" X 3", E= 1,9 A 2 MM, COM ANEL, CROMADO OU ZINCADO, TAMPA BOLA, COM PARAFUSOS	Material	UN	3,0000000	24,64	73,92	
Insumo	00010556	SINAPI	PORTA DE MADEIRA, FOLHA MEDIA (NBR 15930) DE 900 X 2100 MM, DE 35 MM A 40 MM DE ESPESSURA, NUCLEO SEMI-SOLIDO (SARRAFEADO), CAPA LISA EM HDF, ACABAMENTO EM PRIMER PARA PINTURA	Material	UN	1,0000000	308,83	308,83	
Insumo	00011055	SINAPI	PARAFUSO ROSCA SOBERBA ZINCADO CABECA CHATA FENDA SIMPLES 3,5 X 25 MM (1")	Material	UN	19,8000000	0,09	1,78	
					MO sem LS =>	42,40	LS =>	0,00 MO com LS =>	42,40
					Valor do BDI =>	98,80	Valor com BDI =>	538,53	
11.2	Código	Banco	Descrição	Tipo	Und	Quant.	Valor Unit	Total	
Composição	94570	SINAPI	JANELA DE ALUMÍNIO DE CORRER COM 2 FOLHAS PARA VIDROS, COM VIDROS, BATENTE, ACABAMENTO COM ACETATO OU BRILHANTE E FERRAGENS. EXCLUSIVE ALIZAR E CONTRAMARCO. FORNECIMENTO E INSTALAÇÃO. AF_12/2019	ESQV - ESQUADRIAS/FERRAGENS/VIDROS	m²	1,0000000	349,88	349,88	


Gustavo José E. B. Oliveira
Engenheiro Civil
CREA: 1614317240
CPF: 072.966.314-37



CONSTRUÇÃO DO CEASM - CENTRO ESPECIALIZADO DE ATENÇÃO À SAÚDE MENTAL NA CIDADE DE COREMAS - PB.

Bancos
SINAPI - 05/2024 - Paraíba
ORSE - 04/2024 - Sergipe

B.D.I.
22,47%

Encargos Sociais
Não Desonerado: 0,00%

Composições Analíticas com Preço Unitário

	Código	Banco	Descrição	Tipo	Und	Quant.	Valor Unit	Total		
Composição	88309	SINAPI	PEDREIRO COM ENCARGOS COMPLEMENTARES	SEDI - SERVIÇOS DIVERSOS	H	0,5190000	24,62	12,77		
Auxiliar	88316	SINAPI	SERVEANTE COM ENCARGOS COMPLEMENTARES	SEDI - SERVIÇOS DIVERSOS	H	0,2590000	19,27	4,99		
Composição	00004377	SINAPI	PARAFUSO DE AÇO ZINCADO COM ROSCA SOBERBA, CABECA CHATA E FENDA SIMPLES, DIAMETRO 4,2 MM, COMPRIMENTO * 32 * MM	Material	UN	9,2000000	0,20	1,84		
Auxiliar	00036896	SINAPI	JANELA DE CORRER, EM ALUMÍNIO PERFIL 25, 100 X 120 CM (A X L), 2 FLS MOVEIS, SEM BANDEIRA, ACABAMENTO BRANCO OU BRILHANTE, BATENTE DE 6 A 7 CM, COM VIDRO 4 MM, SEM GUARNICAO	Material	UN	0,8333000	373,80	311,48		
Insumo	00039961	SINAPI	SILICONE ACETICO USO GERAL INCOLOR 280 G	Material	UN	0,6233000	30,17	18,80		
					MO sem LS =>	13,73	LS =>	0,00	MO com LS =>	13,73
					Valor do BDI =>	78,61	Valor com BDI =>		428,49	

11.3	Código	Banco	Descrição	Tipo	Und	Quant.	Valor Unit	Total		
Composição	102185	SINAPI	PORTA DE ABRIR COM MOLA HIDRÁULICA, EM VIDRO TEMPERADO, 2 FOLHAS DE 90X210 CM, ESPESSURA DD 10MM, INCLUSIVE ACESSÓRIOS. AF_01/2021	ESQV - ESQUADRIAS/FERRAGENS/VIDR OS	UN	1,0000000	3.642,14	3.642,14		
Composição	88316	SINAPI	SERVEANTE COM ENCARGOS COMPLEMENTARES	SEDI - SERVIÇOS DIVERSOS	H	6,5700000	19,27	126,60		
Auxiliar	88325	SINAPI	VIDRACEIRO COM ENCARGOS COMPLEMENTARES	SEDI - SERVIÇOS DIVERSOS	H	6,7600000	20,38	137,76		
Composição	00003104	SINAPI	CONJ. DE FERRAGENS PARA PORTA DE VIDRO TEMPERADO, EM ZAMAC CROMADO, CONTEMPLANDO DOBRADICA INF., DOBRADICA SUP.. PIVO PARA DOBRADICA INF., PIVO PARA DOBRADICA SUP., FECHADURA CENTRAL EM ZAMC. CROMADO, CONTRA FECHADURA DE PRESSAO	Material	CJ	2,0000000	137,14	274,28		
Auxiliar	00005031	SINAPI	VIDRO TEMPERADO INCOLOR PARA PORTA DE ABRIR, E = 10 MM (SEM FERRAGENS E SEM COLOCACAO)	Material	m²	3,7800000	430,00	1.625,40		
Insumo	00011499	SINAPI	MOLA HIDRAULICA DE PISO, PARA PORTAS DE ATE 1100 MM E PESO DE ATE 120 KG, COM CORPO EM ACO INOX	Material	UN	2,0000000	739,05	1.478,10		
					MO sem LS =>	195,57	LS =>	0,00	MO com LS =>	195,57
					Valor do BDI =>	818,38	Valor com BDI =>		4.460,52	

11.4	Código	Banco	Descrição	Tipo	Und	Quant.	Valor Unit	Total		
Composição	102184	SINAPI	PORTA DE ABRIR COM MOLA HIDRÁULICA, EM VIDRO TEMPERADO, 90X210 CM, ESPESSURA 10 MM, INCLUSIVE ACESSÓRIOS. AF_01/2021	ESQV - ESQUADRIAS/FERRAGENS/VIDR OS	UN	1,0000000	1.816,11	1.816,11		
Composição	88316	SINAPI	SERVEANTE COM ENCARGOS COMPLEMENTARES	SEDI - SERVIÇOS DIVERSOS	H	3,1620000	19,27	60,93		
Auxiliar	88325	SINAPI	VIDRACEIRO COM ENCARGOS COMPLEMENTARES	SEDI - SERVIÇOS DIVERSOS	H	3,2530000	20,38	66,29		
Composição	00003104	SINAPI	CONJ. DE FERRAGENS PARA PORTA DE VIDRO TEMPERADO, EM ZAMAC CROMADO, CONTEMPLANDO DOBRADICA INF., DOBRADICA SUP.. PIVO PARA DOBRADICA INF., PIVO PARA DOBRADICA SUP., FECHADURA CENTRAL EM ZAMC. CROMADO, CONTRA FECHADURA DE PRESSAO	Material	CJ	1,0000000	137,14	137,14		
Auxiliar	00005031	SINAPI	VIDRO TEMPERADO INCOLOR PARA PORTA DE ABRIR, E = 10 MM (SEM FERRAGENS E SEM COLOCACAO)	Material	m²	1,8900000	430,00	812,70		
Insumo	00011499	SINAPI	MOLA HIDRAULICA DE PISO, PARA PORTAS DE ATE 1100 MM E PESO DE ATE 120 KG, COM CORPO EM ACO INOX	Material	UN	1,0000000	739,05	739,05		
					MO sem LS =>	94,11	LS =>	0,00	MO com LS =>	94,11
					Valor do BDI =>	408,07	Valor com BDI =>		2.224,18	

11.5	Código	Banco	Descrição	Tipo	Und	Quant.	Valor Unit	Total		
Composição	91338	SINAPI	PORTA DE ALUMÍNIO DE ABRIR COM LAMBRI, COM GUARNIÇÃO, FIXAÇÃO COM PARAFUSOS - FORNECIMENTO E INSTALAÇÃO. AF_12/2019	ESQV - ESQUADRIAS/FERRAGENS/VIDR OS	m²	1,0000000	871,88	871,88		
Composição	88309	SINAPI	PEDREIRO COM ENCARGOS COMPLEMENTARES	SEDI - SERVIÇOS DIVERSOS	H	0,3563000	24,62	8,77		
Auxiliar	88316	SINAPI	SERVEANTE COM ENCARGOS COMPLEMENTARES	SEDI - SERVIÇOS DIVERSOS	H	0,1779000	19,27	3,42		
Composição	00000142	SINAPI	SELANTE ELASTICO MONOCOMPONENTE A BASE DE POLIURETANO (PU) PARA JUNTAS DIVERSAS	Material	310ML	0,8829000	45,66	40,31		
Auxiliar	00004914	SINAPI	PORTA DE ABRIR EM ALUMÍNIO COM LAMBRI HORIZONTAL/LAMINADA, ACABAMENTO ANODIZADO NATURAL, SEM GUARNICAO/ALIZAR/VISTA	Material	m²	1,0000000	628,69	628,69		
Insumo	00007568	SINAPI	BUCHA DE NYLON SEM ABA S10, COM PARAFUSO DE 6,10 X 65 MM EM ACO ZINCADO COM ROSCA SOBERBA, CABECA CHATA E FENDA PHILLIPS	Material	UN	4,8166000	0,61	2,93		
Insumo	00036888	SINAPI	GUARNICAO / MOLDURA / ARREIMATE DE ACABAMENTO PARA ESQUADRIA, EM ALUMÍNIO PERFIL 25, ACABAMENTO ANODIZADO BRANCO OU BRILHANTE, PARA 1 FACE	Material	M	6,8504000	27,41	187,76		
					MO sem LS =>	9,43	LS =>	0,00	MO com LS =>	9,43
					Valor do BDI =>	195,91	Valor com BDI =>		1.067,79	

11.6	Código	Banco	Descrição	Tipo	Und	Quant.	Valor Unit	Total		
Composição	94559	SINAPI	JANELA DE AÇO TIPO BASCULANTE PARA VIDROS, COM BATENTE, FERRAGENS E PINTURA ANTICORROSIVA. EXCLUSIVE VIDROS, ACABAMENTO, ALIZAR E CONTRAMARCO. FORNECIMENTO E INSTALAÇÃO. AF_12/2019	ESQV - ESQUADRIAS/FERRAGENS/VIDR OS	m²	1,0000000	683,97	683,97		
Composição	88309	SINAPI	PEDREIRO COM ENCARGOS COMPLEMENTARES	SEDI - SERVIÇOS DIVERSOS	H	4,5810000	24,62	112,78		
Auxiliar	88316	SINAPI	SERVEANTE COM ENCARGOS COMPLEMENTARES	SEDI - SERVIÇOS DIVERSOS	H	2,2910000	19,27	44,14		
Composição	88629	SINAPI	ARGAMASSA TRAÇO 1:3 (EM VOLUME DE CIMENTO E AREIA MÉDIA ÚMIDA), PREPARO MANUAL. AF_08/2019	SEDI - SERVIÇOS DIVERSOS	m³	0,0210000	631,61	13,26		
Auxiliar	00011190	SINAPI	JANELA BASCULANTE, ACO, COM BATENTE/REQUADRO, 60 X 60 CM (SEM VIDROS)	Material	UN	2,7780000	184,95	513,79		
					MO sem LS =>	123,88	LS =>	0,00	MO com LS =>	123,88
					Valor do BDI =>	153,68	Valor com BDI =>		837,65	

11.7	Código	Banco	Descrição	Tipo	Und	Quant.	Valor Unit	Total
Composição	94562	SINAPI	JANELA DE AÇO DE CORRER COM 4 FOLHAS PARA VIDRO, COM BATENTE, FERRAGENS E PINTURA ANTICORROSIVA. EXCLUSIVE VIDROS, ALIZAR E CONTRAMARCO. FORNECIMENTO E INSTALAÇÃO. AF_12/2019	ESQV - ESQUADRIAS/FERRAGENS/VIDR OS	m²	1,0000000	644,64	644,64
Composição	88309	SINAPI	PEDREIRO COM ENCARGOS COMPLEMENTARES	SEDI - SERVIÇOS DIVERSOS	H	2,0990000	24,62	51,67
Auxiliar	88316	SINAPI	SERVEANTE COM ENCARGOS COMPLEMENTARES	SEDI - SERVIÇOS DIVERSOS	H	1,0490000	19,27	20,21


Gustavo José E. B. Oliveira
Engenheiro Civil
CREA 1614317240
CPF: 072.966.314-17



CONSTRUÇÃO DO CEASM - CENTRO ESPECIALIZADO DE ATENÇÃO À SAÚDE MENTAL NA CIDADE DE COREMAS - PB.

Bancos
SINAPI - 05/2024 - Paraíba
ORSE - 04/2024 - Sergipe

B.D.I.
22,47%

Encargos Sociais
Não Desonerado: 0,00%

Composições Analíticas com Preço Unitário

	Código	Banco	Descrição	Tipo	Und	Quant.	Valor Unit	Total	
Composição Auxiliar	88629	SINAPI	ARGAMASSA TRAÇO 1:3 (EM VOLUME DE CIMENTO E AREIA MÉDIA ÚMIDA), PREPARO MANUAL. AF_08/2019	SEDI - SERVIÇOS DIVERSOS	m³	0,0080000	631,61	5,05	
Insumo	00011199	SINAPI	JANELA DE CORRER, AÇO, BATENTE/REQUADRO DE 6 A 14 CM, COM DIVISÃO HORIZ, PINT ANTICORROSIVA, SEM VIDRO, BANDEIRA COM BASCULA, 4 FLS, 120 X 150 CM (A X L)	Material	UN	0,5558000	1.021,44	567,71	
					MO sem LS =>	56,55	LS =>	0,00 MO com LS =>	56,55
					Valor do BDI =>	144,85	Valor com BDI =>		789,49

11.8	Código	Banco	Descrição	Tipo	Und	Quant.	Valor Unit	Total	
Composição	102170	SINAPI	INSTALAÇÃO DE VIDRO IMPRESSO, E = 4 MM, EM ESQUADRIA DE ALUMÍNIO OU PVC, FIXADO COM BAGUETE. AF_01/2021_PS	ESQV - ESQUADRIAS/FERRAGENS/VIDROS	m²	1,0000000	286,72	286,72	
Composição Auxiliar	88316	SINAPI	SERVENTE COM ENCARGOS COMPLEMENTARES	SEDI - SERVIÇOS DIVERSOS	H	0,7610000	19,27	14,66	
Composição Auxiliar	88325	SINAPI	VIDRACEIRO COM ENCARGOS COMPLEMENTARES	SEDI - SERVIÇOS DIVERSOS	H	0,7830000	20,38	15,95	
Insumo	00010499	SINAPI	VIDRO MARTELADO OU CANELADO, 4 MM - SEM COLOCACAO	Material	m²	1,0000000	141,66	141,66	
Insumo	00020259	SINAPI	PERFIL DE BORRACHA EPDM MACICO '12 X 15' MM PARA ESQUADRIAS	Material	M	7,2870000	13,30	96,91	
Insumo	00039432	SINAPI	FITA DE PAPEL REFORCADA COM LAMINA DE METAL PARA REFORCO DE CANTOS DE CHAPA DE GESSO PARA DRYWALL	Material	M	6,3810000	2,75	17,54	
					MO sem LS =>	22,65	LS =>	0,00 MO com LS =>	22,65
					Valor do BDI =>	64,42	Valor com BDI =>		351,14

12.1	Código	Banco	Descrição	Tipo	Und	Quant.	Valor Unit	Total	
Composição	104816	SINAPI	COMPOSIÇÃO PARAMÉTRICA PARA EXECUÇÃO DE COBERTURA DE EDIFICAÇÕES COM ESTRUTURA EM PONTALETES DE MADEIRA, DUAS ÁGUAS, TELHA DE FIBROCIMENTO ONDULADA E COM PLATIBANDA. AF_11/2023	COBE - COBERTURA	m²	1,0000000	1.419,89	1.419,89	
Composição Auxiliar	100383	SINAPI	FABRICAÇÃO E INSTALAÇÃO DE PONTALETES DE MADEIRA NÃO APARELHADA PARA TELHADOS COM ATÉ 2 ÁGUAS E COM TELHA ONDULADA DE FIBROCIMENTO, ALUMÍNIO OU PLÁSTICA EM EDIFÍCIO RESIDENCIAL DE MÚLTIPLOS PAVIMENTOS, INCLUSO TRANSPORTE VERTICAL. AF_07/2019	COBE - COBERTURA	m²	1,0000000	21,54	21,54	
Composição Auxiliar	101979	SINAPI	CHAPIM (RUFO CAPA) EM AÇO GALVANIZADO, CORTE 33. AF_11/2020	REVE - REVESTIMENTO E TRATAMENTO DE SUPERFÍCIES	M	0,2443100	38,25	9,34	
Composição Auxiliar	92543	SINAPI	TRAMA DE MADEIRA COMPOSTA POR TERÇAS PARA TELHADOS DE ATÉ 2 ÁGUAS PARA TELHA ONDULADA DE FIBROCIMENTO, METÁLICA, PLÁSTICA OU TERMOACÚSTICA, INCLUSO TRANSPORTE VERTICAL. AF_07/2019	COBE - COBERTURA	m²	1,0000000	19,03	19,03	
Composição Auxiliar	94210	SINAPI	TELHAMENTO COM TELHA ONDULADA DE FIBROCIMENTO E = 6 MM, COM RECOBRIMENTO LATERAL DE 1 1/4 DE ONDA PARA TELHADO COM INCLINAÇÃO MÁXIMA DE 10°, COM ATÉ 2 ÁGUAS, INCLUSO IÇAMENTO. AF_07/2019	COBE - COBERTURA	m²	1,0000000	57,95	57,95	
Composição Auxiliar	94229	SINAPI	CALHA EM CHAPA DE AÇO GALVANIZADO NÚMERO 24, DESENVOLVIMENTO DE 100 CM, INCLUSO TRANSPORTE VERTICAL. AF_07/2019	COBE - COBERTURA	M	9,0909000	143,07	1.300,63	
Composição Auxiliar	94231	SINAPI	RUFO EM CHAPA DE AÇO GALVANIZADO NÚMERO 24, CORTE DE 25 CM, INCLUSO TRANSPORTE VERTICAL. AF_07/2019	COBE - COBERTURA	M	0,2446600	46,61	11,40	
					MO sem LS =>	192,78	LS =>	0,00 MO com LS =>	192,78
					Valor do BDI =>	319,04	Valor com BDI =>		1.738,93

13.1	Código	Banco	Descrição	Tipo	Und	Quant.	Valor Unit	Total	
Composição	2450	ORSE	Limpeza geral	Limpeza	m²	1,0000000	2,37	2,37	
Composição Auxiliar	10549	ORSE	Encargos Complementares - Servente	Provisórios	h	0,1000000	3,72	0,37	
Insumo	1997	ORSE	Sabão em pó kg	Material	kg	0,0050000	10,39	0,05	
Insumo	2414	ORSE	Vassoura piaçava un	Material	un	0,0500000	11,80	0,59	
Insumo	00006111/SIN	ORSE	Servente de obras (horista)	Mão de Obra	h	0,1000000	13,65	1,36	
					MO sem LS =>	1,36	LS =>	0,00 MO com LS =>	1,36
					Valor do BDI =>	0,53	Valor com BDI =>		2,90

Composições Auxiliares

	Código	Banco	Descrição	Tipo	Und	Quant.	Valor Unit	Total	
Composição	88238	SINAPI	AJUDANTE DE ARMADOR COM ENCARGOS COMPLEMENTARES	SEDI - SERVIÇOS DIVERSOS	H	1,0000000	20,02	20,02	
Composição Auxiliar	95308	SINAPI	CURSO DE CAPACITAÇÃO PARA AJUDANTE DE ARMADOR (ENCARGOS COMPLEMENTARES) - HORISTA	SEDI - SERVIÇOS DIVERSOS	H	1,0000000	0,19	0,19	
Insumo	00006114	SINAPI	AJUDANTE DE ARMADOR (HORISTA)	Mão de Obra	H	1,0000000	14,61	14,61	
Insumo	00037370	SINAPI	ALIMENTACAO - HORISTA (COLETADO CAIXA - ENCARGOS COMPLEMENTARES)	Outros	H	1,0000000	1,04	1,04	
Insumo	00037371	SINAPI	TRANSPORTE - HORISTA (COLETADO CAIXA - ENCARGOS COMPLEMENTARES)	Serviços	H	1,0000000	0,77	0,77	
Insumo	00037372	SINAPI	EXAMES - HORISTA (COLETADO CAIXA - ENCARGOS COMPLEMENTARES)	Outros	H	1,0000000	1,34	1,34	
Insumo	00037373	SINAPI	SEGURO - HORISTA (COLETADO CAIXA - ENCARGOS COMPLEMENTARES)	Taxas	H	1,0000000	0,01	0,01	
Insumo	00043465	SINAPI	FERRAMENTAS - FAMILIA PEDREIRO - HORISTA (ENCARGOS COMPLEMENTARES - COLETADO CAIXA)	Equipamento	H	1,0000000	0,82	0,82	
Insumo	00043489	SINAPI	EPI - FAMILIA PEDREIRO - HORISTA (ENCARGOS COMPLEMENTARES - COLETADO CAIXA)	Equipamento	H	1,0000000	1,24	1,24	
					MO sem LS =>	14,80	LS =>	0,00 MO com LS =>	14,80
					Valor do BDI =>	4,49	Valor com BDI =>		24,51

	Código	Banco	Descrição	Tipo	Und	Quant.	Valor Unit	Total
Composição	88239	SINAPI	AJUDANTE DE CARPINTEIRO COM ENCARGOS COMPLEMENTARES	SEDI - SERVIÇOS DIVERSOS	H	1,0000000	19,93	19,93
Composição Auxiliar	95309	SINAPI	CURSO DE CAPACITAÇÃO PARA AJUDANTE DE CARPINTEIRO (ENCARGOS COMPLEMENTARES) - HORISTA	SEDI - SERVIÇOS DIVERSOS	H	1,0000000	0,24	0,24
Insumo	00006117	SINAPI	CARPINTEIRO AUXILIAR (HORISTA)	Mão de Obra	H	1,0000000	14,61	14,61
Insumo	00037370	SINAPI	ALIMENTACAO - HORISTA (COLETADO CAIXA - ENCARGOS COMPLEMENTARES)	Outros	H	1,0000000	1,04	1,04

gustavo
Gustavo José E. B. Oliveira
Engenheiro Civil
CREA 1614317240
CPF: 072.966.334-37



CONSTRUÇÃO DO CEASM - CENTRO ESPECIALIZADO DE ATENÇÃO À SAÚDE MENTAL NA CIDADE DE COREMAS - PB.

Bancos
 SINAPI - 05/2024 - Paraíba
 ORSE - 04/2024 - Sergipe

B.D.I.
 22,47%

Encargos Sociais
 Não Desonerado: 0,00%

Composições Analíticas com Preço Unitário

	Código	Banco	Descrição	Tipo	Und	Quant.	Valor Unit	Total		
Insumo	00037371	SINAPI	TRANSPORTE - HORISTA (COLETADO CAIXA - ENCARGOS COMPLEMENTARES)	Serviços	H	1,0000000	0,77	0,77		
Insumo	00037372	SINAPI	EXAMES - HORISTA (COLETADO CAIXA - ENCARGOS COMPLEMENTARES)	Outros	H	1,0000000	1,34	1,34		
Insumo	00037373	SINAPI	SEGURO - HORISTA (COLETADO CAIXA - ENCARGOS COMPLEMENTARES)	Taxas	H	1,0000000	0,01	0,01		
Insumo	00043459	SINAPI	FERRAMENTAS - FAMILIA CARPINTEIRO DE FORMAS - HORISTA (ENCARGOS COMPLEMENTARES - COLETADO CAIXA)	Equipamento	H	1,0000000	0,49	0,49		
Insumo	00043483	SINAPI	EPI - FAMILIA CARPINTEIRO DE FORMAS - HORISTA (ENCARGOS COMPLEMENTARES - COLETADO CAIXA)	Equipamento	H	1,0000000	1,43	1,43		
					MO sem LS =>	14,85	LS =>	0,00	MO com LS =>	14,85
					Valor do BDI =>	4,47			Valor com BDI =>	24,40

	Código	Banco	Descrição	Tipo	Und	Quant.	Valor Unit	Total		
Composição	88243	SINAPI	AJUDANTE ESPECIALIZADO COM ENCARGOS COMPLEMENTARES	SEDI - SERVIÇOS DIVERSOS	H	1,0000000	20,09	20,09		
Composição Auxiliar	95313	SINAPI	CURSO DE CAPACITAÇÃO PARA AJUDANTE ESPECIALIZADO (ENCARGOS COMPLEMENTARES) - HORISTA	SEDI - SERVIÇOS DIVERSOS	H	1,0000000	0,19	0,19		
Insumo	00000242	SINAPI	AJUDANTE ESPECIALIZADO (HORISTA)	Mão de Obra	H	1,0000000	14,80	14,80		
Insumo	00037370	SINAPI	ALIMENTAÇÃO - HORISTA (COLETADO CAIXA - ENCARGOS COMPLEMENTARES)	Outros	H	1,0000000	1,04	1,04		
Insumo	00037371	SINAPI	TRANSPORTE - HORISTA (COLETADO CAIXA - ENCARGOS COMPLEMENTARES)	Serviços	H	1,0000000	0,77	0,77		
Insumo	00037372	SINAPI	EXAMES - HORISTA (COLETADO CAIXA - ENCARGOS COMPLEMENTARES)	Outros	H	1,0000000	1,34	1,34		
Insumo	00037373	SINAPI	SEGURO - HORISTA (COLETADO CAIXA - ENCARGOS COMPLEMENTARES)	Taxas	H	1,0000000	0,01	0,01		
Insumo	00043467	SINAPI	FERRAMENTAS - FAMILIA SERVENTE - HORISTA (ENCARGOS COMPLEMENTARES - COLETADO CAIXA)	Equipamento	H	1,0000000	0,61	0,61		
Insumo	00043491	SINAPI	EPI - FAMILIA SERVENTE - HORISTA (ENCARGOS COMPLEMENTARES - COLETADO CAIXA)	Equipamento	H	1,0000000	1,33	1,33		
					MO sem LS =>	14,99	LS =>	0,00	MO com LS =>	14,99
					Valor do BDI =>	4,51			Valor com BDI =>	24,60

	Código	Banco	Descrição	Tipo	Und	Quant.	Valor Unit	Total		
Composição	87369	SINAPI	ARGAMASSA TRAÇO 1:2:8 (EM VOLUME DE CIMENTO, CAL E AREIA MÉDIA ÚMIDA) PARA EMBOÇO/MASSA ÚNICA/ASSENTAMENTO DE ALVENARIA DE VEDAÇÃO, PREPARO MANUAL. AF_08/2019	SEDI - SERVIÇOS DIVERSOS	m³	1,0000000	670,27	670,27		
Composição Auxiliar	88316	SINAPI	SERVENTE COM ENCARGOS COMPLEMENTARES	SEDI - SERVIÇOS DIVERSOS	H	11,1000000	19,27	213,89		
Insumo	00000370	SINAPI	AREIA MEDIA - POSTO JAZIDA/FORNECEDOR (RETIRADO NA JAZIDA, SEM TRANSPORTE)	Material	m³	1,1400000	120,00	136,80		
Insumo	00001106	SINAPI	CAL HIDRATADA CH-I PARA ARGAMASSAS	Material	KG	171,1300000	1,08	184,82		
Insumo	00001379	SINAPI	CIMENTO PORTLAND COMPOSTO CP II-32	Material	KG	192,5200000	0,70	134,76		
					MO sem LS =>	157,28	LS =>	0,00	MO com LS =>	157,28
					Valor do BDI =>	150,60			Valor com BDI =>	820,87

	Código	Banco	Descrição	Tipo	Und	Quant.	Valor Unit	Total		
Composição	87292	SINAPI	ARGAMASSA TRAÇO 1:2:8 (EM VOLUME DE CIMENTO, CAL E AREIA MÉDIA ÚMIDA) PARA EMBOÇO/MASSA ÚNICA/ASSENTAMENTO DE ALVENARIA DE VEDAÇÃO, PREPARO MECÂNICO COM BETONEIRA 400 L. AF_08/2019	SEDI - SERVIÇOS DIVERSOS	m³	1,0000000	539,62	539,62		
Composição Auxiliar	88377	SINAPI	OPERADOR DE BETONEIRA ESTACIONÁRIA/MISTURADOR COM ENCARGOS COMPLEMENTARES	SEDI - SERVIÇOS DIVERSOS	H	4,5000000	16,07	72,31		
Composição Auxiliar	88830	SINAPI	BETONEIRA CAPACIDADE NOMINAL DE 400 L, CAPACIDADE DE MISTURA 280 L, MOTOR ELÉTRICO TRIFÁSICO POTÊNCIA DE 2 CV, SEM CARREGADOR - CHP DIURNO. AF_05/2023	CHOR - CUSTOS HORÁRIOS DE MÁQUINAS E EQUIPAMENTOS	CHP	1,0500000	1,64	1,72		
Composição Auxiliar	88831	SINAPI	BETONEIRA CAPACIDADE NOMINAL DE 400 L, CAPACIDADE DE MISTURA 280 L, MOTOR ELÉTRICO TRIFÁSICO POTÊNCIA DE 2 CV, SEM CARREGADOR - CHI DIURNO. AF_05/2023	CHOR - CUSTOS HORÁRIOS DE MÁQUINAS E EQUIPAMENTOS	CHI	3,4500000	0,37	1,27		
Insumo	00000370	SINAPI	AREIA MEDIA - POSTO JAZIDA/FORNECEDOR (RETIRADO NA JAZIDA, SEM TRANSPORTE)	Material	m³	1,1600000	120,00	139,20		
Insumo	00001106	SINAPI	CAL HIDRATADA CH-I PARA ARGAMASSAS	Material	KG	174,1000000	1,08	188,02		
Insumo	00001379	SINAPI	CIMENTO PORTLAND COMPOSTO CP II-32	Material	KG	195,8600000	0,70	137,10		
					MO sem LS =>	54,18	LS =>	0,00	MO com LS =>	54,18
					Valor do BDI =>	121,25			Valor com BDI =>	660,87

	Código	Banco	Descrição	Tipo	Und	Quant.	Valor Unit	Total		
Composição	87313	SINAPI	ARGAMASSA TRAÇO 1:3 (EM VOLUME DE CIMENTO E AREIA GROSSA ÚMIDA) PARA CHAPISCO CONVENCIONAL, PREPARO MECÂNICO COM BETONEIRA 400 L. AF_08/2019	SEDI - SERVIÇOS DIVERSOS	m³	1,0000000	486,31	486,31		
Composição Auxiliar	88377	SINAPI	OPERADOR DE BETONEIRA ESTACIONÁRIA/MISTURADOR COM ENCARGOS COMPLEMENTARES	SEDI - SERVIÇOS DIVERSOS	H	4,3200000	16,07	69,42		
Composição Auxiliar	88830	SINAPI	BETONEIRA CAPACIDADE NOMINAL DE 400 L, CAPACIDADE DE MISTURA 280 L, MOTOR ELÉTRICO TRIFÁSICO POTÊNCIA DE 2 CV, SEM CARREGADOR - CHP DIURNO. AF_05/2023	CHOR - CUSTOS HORÁRIOS DE MÁQUINAS E EQUIPAMENTOS	CHP	1,0100000	1,64	1,65		
Composição Auxiliar	88831	SINAPI	BETONEIRA CAPACIDADE NOMINAL DE 400 L, CAPACIDADE DE MISTURA 280 L, MOTOR ELÉTRICO TRIFÁSICO POTÊNCIA DE 2 CV, SEM CARREGADOR - CHI DIURNO. AF_05/2023	CHOR - CUSTOS HORÁRIOS DE MÁQUINAS E EQUIPAMENTOS	CHI	3,3100000	0,37	1,22		
Insumo	00000367	SINAPI	AREIA GROSSA - POSTO JAZIDA/FORNECEDOR (RETIRADO NA JAZIDA, SEM TRANSPORTE)	Material	m³	0,9500000	121,56	115,48		
Insumo	00001379	SINAPI	CIMENTO PORTLAND COMPOSTO CP II-32	Material	KG	426,4900000	0,70	298,54		
					MO sem LS =>	52,01	LS =>	0,00	MO com LS =>	52,01
					Valor do BDI =>	109,27			Valor com BDI =>	595,58

	Código	Banco	Descrição	Tipo	Und	Quant.	Valor Unit	Total
Composição	88629	SINAPI	ARGAMASSA TRAÇO 1:3 (EM VOLUME DE CIMENTO E AREIA MÉDIA ÚMIDA), PREPARO MANUAL. AF_08/2019	SEDI - SERVIÇOS DIVERSOS	m³	1,0000000	631,61	631,61
Composição Auxiliar	88316	SINAPI	SERVENTE COM ENCARGOS COMPLEMENTARES	SEDI - SERVIÇOS DIVERSOS	H	8,5700000	19,27	165,14
Insumo	00000370	SINAPI	AREIA MEDIA - POSTO JAZIDA/FORNECEDOR (RETIRADO NA JAZIDA, SEM TRANSPORTE)	Material	m³	1,0700000	120,00	128,40

Gustavo José E. B. Oliveira
 Engenheiro Civil
 CREA 16143/31240
 CPF: 072.966.334-37



CONSTRUÇÃO DO CEASM - CENTRO ESPECIALIZADO DE ATENÇÃO À SAÚDE MENTAL NA CIDADE DE COREMAS - PB.

Bancos
SINAPI - 05/2024 - Paraíba
ORSE - 04/2024 - Sergipe

B.D.I.
22,47%

Encargos Sociais
Não Desonerado: 0,00%

Composições Analíticas com Preço Unitário

	Código	Banco	Descrição	Tipo	Und	Quant.	Valor Unit	Total
Insumo	00001379	SINAPI	CIMENTO PORTLAND COMPOSTO CP II-32	Material	KG	482,9600000	0,70	338,07
				MO sem LS =>	121,43	LS =>	0,00 MO com LS =>	121,43
				Valor do BDI =>	141,92		Valor com BDI =>	773,53
Composição	87301	SINAPI	ARGAMASSA TRAÇO 1:4 (EM VOLUME DE CIMENTO E AREIA MÉDIA ÚMIDA) PARA CONTRAPISO, PREPARO MECÂNICO COM BETONEIRA 400 L. AF_08/2019	SEDI - SERVIÇOS DIVERSOS	m³	1,0000000	566,24	566,24
Composição Auxiliar	88377	SINAPI	OPERADOR DE BETONEIRA ESTACIONÁRIA/MISTURADOR COM ENCARGOS COMPLEMENTARES	SEDI - SERVIÇOS DIVERSOS	H	4,8500000	16,07	77,93
Composição Auxiliar	88830	SINAPI	BETONEIRA CAPACIDADE NOMINAL DE 400 L, CAPACIDADE DE MISTURA 280 L, MOTOR ELÉTRICO TRIFÁSICO POTÊNCIA DE 2 CV, SEM CARREGADOR - CHP DIURNO. AF_05/2023	CHOR - CUSTOS HORÁRIOS DE MÁQUINAS E EQUIPAMENTOS	CHP	1,1300000	1,64	1,85
Composição Auxiliar	88831	SINAPI	BETONEIRA CAPACIDADE NOMINAL DE 400 L, CAPACIDADE DE MISTURA 280 L, MOTOR ELÉTRICO TRIFÁSICO POTÊNCIA DE 2 CV, SEM CARREGADOR - CHI DIURNO. AF_05/2023	CHOR - CUSTOS HORÁRIOS DE MÁQUINAS E EQUIPAMENTOS	CHI	3,7200000	0,37	1,37
Insumo	00000370	SINAPI	AREIA MÉDIA - POSTO JAZIDA/FORNECEDOR (RETIRADO NA JAZIDA, SEM TRANSPORTE)	Material	m³	1,3600000	120,00	163,20
Insumo	00001379	SINAPI	CIMENTO PORTLAND COMPOSTO CP II-32	Material	KG	459,8500000	0,70	321,89
				MO sem LS =>	58,39	LS =>	0,00 MO com LS =>	58,39
				Valor do BDI =>	127,23		Valor com BDI =>	693,47
Composição	88245	SINAPI	ARMADOR COM ENCARGOS COMPLEMENTARES	SEDI - SERVIÇOS DIVERSOS	H	1,0000000	24,41	24,41
Composição Auxiliar	95314	SINAPI	CURSO DE CAPACITAÇÃO PARA ARMADOR (ENCARGOS COMPLEMENTARES) - HORISTA	SEDI - SERVIÇOS DIVERSOS	H	1,0000000	0,25	0,25
Insumo	00000378	SINAPI	ARMADOR (HORISTA)	Mão de Obra	H	1,0000000	18,94	18,94
Insumo	00037370	SINAPI	ALIMENTAÇÃO - HORISTA (COLETADO CAIXA - ENCARGOS COMPLEMENTARES)	Outros	H	1,0000000	1,04	1,04
Insumo	00037371	SINAPI	TRANSPORTE - HORISTA (COLETADO CAIXA - ENCARGOS COMPLEMENTARES)	Serviços	H	1,0000000	0,77	0,77
Insumo	00037372	SINAPI	EXAMES - HORISTA (COLETADO CAIXA - ENCARGOS COMPLEMENTARES)	Outros	H	1,0000000	1,34	1,34
Insumo	00037373	SINAPI	SEGURO - HORISTA (COLETADO CAIXA - ENCARGOS COMPLEMENTARES)	Taxas	H	1,0000000	0,01	0,01
Insumo	00043465	SINAPI	FERRAMENTAS - FAMÍLIA PEDREIRO - HORISTA (ENCARGOS COMPLEMENTARES - COLETADO CAIXA)	Equipamento	H	1,0000000	0,82	0,82
Insumo	00043489	SINAPI	EPI - FAMÍLIA PEDREIRO - HORISTA (ENCARGOS COMPLEMENTARES - COLETADO CAIXA)	Equipamento	H	1,0000000	1,24	1,24
				MO sem LS =>	19,19	LS =>	0,00 MO com LS =>	19,19
				Valor do BDI =>	5,48		Valor com BDI =>	29,89
Composição	92767	SINAPI	ARMAÇÃO DE LAJE DE ESTRUTURA CONVENCIONAL DE CONCRETO ARMADO UTILIZANDO AÇO CA-60 DE 4,2 MM - MONTAGEM. AF_06/2022	FUES - FUNDAÇÕES E ESTRUTURAS	KG	1,0000000	14,29	14,29
Composição Auxiliar	88238	SINAPI	AJUDANTE DE ARMADOR COM ENCARGOS COMPLEMENTARES	SEDI - SERVIÇOS DIVERSOS	H	0,0172000	20,02	0,34
Composição Auxiliar	88245	SINAPI	ARMADOR COM ENCARGOS COMPLEMENTARES	SEDI - SERVIÇOS DIVERSOS	H	0,1055000	24,41	2,57
Composição Auxiliar	92799	SINAPI	CORTE E DOBRA DE AÇO CA-60, DIÂMETRO DE 4,2 MM. AF_06/2022	FUES - FUNDAÇÕES E ESTRUTURAS	KG	1,0000000	10,15	10,15
Insumo	00039017	SINAPI	ESPACADOR / DISTANCIADOR CIRCULAR COM ENTRADA LATERAL, EM PLÁSTICO, PARA VERGALHAO *4,2 A 12,5" MM, COBRIMENTO 20 MM	Material	UN	2,8160000	0,22	0,61
Insumo	00043132	SINAPI	ARAME RECOZIDO 16 BWG, D = 1,65 MM (0,016 KG/M) OU 18 BWG, D = 1,25 MM (0,01 KG/M)	Material	KG	0,0255000	25,00	0,62
				MO sem LS =>	4,28	LS =>	0,00 MO com LS =>	4,28
				Valor do BDI =>	3,21		Valor com BDI =>	17,50
Composição	100578	SINAPI	ASSENTAMENTO DE POSTE DE CONCRETO COM COMPRIMENTO NOMINAL DE 9 M, CARGA NOMINAL MENOR OU IGUAL A 1000 DAN, ENGASTAMENTO SIMPLES COM 1,5 M DE SOLO (NÃO INCLUI FORNECIMENTO). AF_11/2019	INEL - INSTALAÇÃO ELÉTRICA/ELETRIFICAÇÃO E ILUMINAÇÃO EXTERNA	UN	1,0000000	482,48	482,48
Composição Auxiliar	5928	SINAPI	GUINDAUTO HIDRÁULICO, CAPACIDADE MÁXIMA DE CARGA 6200 KG, MOMENTO MÁXIMO DE CARGA 11,7 TM, ALCANCE MÁXIMO HORIZONTAL 9,70 M, INCLUSIVE CAMINHÃO TOCO PBT 16.000 KG, POTÊNCIA DE 189 CV - CHP DIURNO. AF_06/2014	CHOR - CUSTOS HORÁRIOS DE MÁQUINAS E EQUIPAMENTOS	CHP	0,0770000	267,14	20,56
Composição Auxiliar	88247	SINAPI	AUXILIAR DE ELETRICISTA COM ENCARGOS COMPLEMENTARES	SEDI - SERVIÇOS DIVERSOS	H	1,2330000	20,44	25,20
Composição Auxiliar	88264	SINAPI	ELETRICISTA COM ENCARGOS COMPLEMENTARES	SEDI - SERVIÇOS DIVERSOS	H	4,0080000	24,96	100,03
Insumo	00000863	SINAPI	CABO DE COBRE NU 35 MM2 MEIO-DURO	Material	M	9,0000000	37,41	336,69
				MO sem LS =>	99,76	LS =>	0,00 MO com LS =>	99,76
				Valor do BDI =>	108,41		Valor com BDI =>	590,89
Composição	88247	SINAPI	AUXILIAR DE ELETRICISTA COM ENCARGOS COMPLEMENTARES	SEDI - SERVIÇOS DIVERSOS	H	1,0000000	20,44	20,44
Composição Auxiliar	95316	SINAPI	CURSO DE CAPACITAÇÃO PARA AUXILIAR DE ELETRICISTA (ENCARGOS COMPLEMENTARES) - HORISTA	SEDI - SERVIÇOS DIVERSOS	H	1,0000000	0,62	0,62
Insumo	00000247	SINAPI	AJUDANTE DE ELETRICISTA (HORISTA)	Mão de Obra	H	1,0000000	14,61	14,61
Insumo	00037370	SINAPI	ALIMENTAÇÃO - HORISTA (COLETADO CAIXA - ENCARGOS COMPLEMENTARES)	Outros	H	1,0000000	1,04	1,04
Insumo	00037371	SINAPI	TRANSPORTE - HORISTA (COLETADO CAIXA - ENCARGOS COMPLEMENTARES)	Serviços	H	1,0000000	0,77	0,77
Insumo	00037372	SINAPI	EXAMES - HORISTA (COLETADO CAIXA - ENCARGOS COMPLEMENTARES)	Outros	H	1,0000000	1,34	1,34
Insumo	00037373	SINAPI	SEGURO - HORISTA (COLETADO CAIXA - ENCARGOS COMPLEMENTARES)	Taxas	H	1,0000000	0,01	0,01
Insumo	00043460	SINAPI	FERRAMENTAS - FAMÍLIA ELETRICISTA - HORISTA (ENCARGOS COMPLEMENTARES - COLETADO CAIXA)	Equipamento	H	1,0000000	0,85	0,85
Insumo	00043484	SINAPI	EPI - FAMÍLIA ELETRICISTA - HORISTA (ENCARGOS COMPLEMENTARES - COLETADO CAIXA)	Equipamento	H	1,0000000	1,20	1,20

gustavo
Gustavo José E. B. Oliveira
Engenheiro Civil
CREA: 1614317240
CPF: 072.966.314-37



CONSTRUÇÃO DO CEASM - CENTRO ESPECIALIZADO DE ATENÇÃO À SAÚDE MENTAL NA CIDADE DE COREMAS - PB.

Bancos
SINAPI - 05/2024 - Paraíba
ORSE - 04/2024 - Sergipe

B.D.I.
22,47%

Encargos Sociais
Não Desonerado: 0,00%

Composições Analíticas com Preço Unitário

Código	Banco	Descrição	Tipo	Und	Quant.	Valor Unit	Total	
			MO sem LS =>	15,23	LS =>	0,00 MO com LS =>	15,23	
			Valor do BDI =>	4,59		Valor com BDI =>	25,03	
Código	Banco	Descrição	Tipo	Und	Quant.	Valor Unit	Total	
Composição	88248	SINAPI	AUXILIAR DE ENCANADOR OU BOMBEIRO HIDRÁULICO COM ENCARGOS COMPLEMENTARES	SEDI - SERVIÇOS DIVERSOS	H	1,0000000	19,44	19,44
Composição Auxiliar	95317	SINAPI	CURSO DE CAPACITAÇÃO PARA AUXILIAR DE ENCANADOR OU BOMBEIRO HIDRÁULICO (ENCARGOS COMPLEMENTARES) - HORISTA	SEDI - SERVIÇOS DIVERSOS	H	1,0000000	0,30	0,30
Insumo	0000246	SINAPI	AUXILIAR DE ENCANADOR OU BOMBEIRO HIDRAULICO (HORISTA)	Mão de Obra	H	1,0000000	14,61	14,61
Insumo	00037370	SINAPI	ALIMENTACAO - HORISTA (COLETADO CAIXA - ENCARGOS COMPLEMENTARES)	Outros	H	1,0000000	1,04	1,04
Insumo	00037371	SINAPI	TRANSPORTE - HORISTA (COLETADO CAIXA - ENCARGOS COMPLEMENTARES)	Serviços	H	1,0000000	0,77	0,77
Insumo	00037372	SINAPI	EXAMES - HORISTA (COLETADO CAIXA - ENCARGOS COMPLEMENTARES)	Outros	H	1,0000000	1,34	1,34
Insumo	00037373	SINAPI	SEGURO - HORISTA (COLETADO CAIXA - ENCARGOS COMPLEMENTARES)	Taxas	H	1,0000000	0,01	0,01
Insumo	00043461	SINAPI	FERRAMENTAS - FAMILIA ENCANADOR - HORISTA (ENCARGOS COMPLEMENTARES - COLETADO CAIXA)	Equipamento	H	1,0000000	0,31	0,31
Insumo	00043485	SINAPI	EPI - FAMILIA ENCANADOR - HORISTA (ENCARGOS COMPLEMENTARES - COLETADO CAIXA)	Equipamento	H	1,0000000	1,06	1,06
			MO sem LS =>	14,91	LS =>	0,00 MO com LS =>	14,91	
			Valor do BDI =>	4,36		Valor com BDI =>	23,80	
Código	Banco	Descrição	Tipo	Und	Quant.	Valor Unit	Total	
Composição	88256	SINAPI	AZULEJISTA OU LADRILHISTA COM ENCARGOS COMPLEMENTARES	SEDI - SERVIÇOS DIVERSOS	H	1,0000000	24,48	24,48
Composição Auxiliar	95324	SINAPI	CURSO DE CAPACITAÇÃO PARA AZULEJISTA OU LADRILHISTA (ENCARGOS COMPLEMENTARES) - HORISTA	SEDI - SERVIÇOS DIVERSOS	H	1,0000000	0,32	0,32
Insumo	00004760	SINAPI	AZULEJISTA OU LADRILHEIRO (HORISTA)	Mão de Obra	H	1,0000000	18,94	18,94
Insumo	00037370	SINAPI	ALIMENTACAO - HORISTA (COLETADO CAIXA - ENCARGOS COMPLEMENTARES)	Outros	H	1,0000000	1,04	1,04
Insumo	00037371	SINAPI	TRANSPORTE - HORISTA (COLETADO CAIXA - ENCARGOS COMPLEMENTARES)	Serviços	H	1,0000000	0,77	0,77
Insumo	00037372	SINAPI	EXAMES - HORISTA (COLETADO CAIXA - ENCARGOS COMPLEMENTARES)	Outros	H	1,0000000	1,34	1,34
Insumo	00037373	SINAPI	SEGURO - HORISTA (COLETADO CAIXA - ENCARGOS COMPLEMENTARES)	Taxas	H	1,0000000	0,01	0,01
Insumo	00043465	SINAPI	FERRAMENTAS - FAMILIA PEDREIRO - HORISTA (ENCARGOS COMPLEMENTARES - COLETADO CAIXA)	Equipamento	H	1,0000000	0,82	0,82
Insumo	00043489	SINAPI	EPI - FAMILIA PEDREIRO - HORISTA (ENCARGOS COMPLEMENTARES - COLETADO CAIXA)	Equipamento	H	1,0000000	1,24	1,24
			MO sem LS =>	19,26	LS =>	0,00 MO com LS =>	19,26	
			Valor do BDI =>	5,50		Valor com BDI =>	29,98	
Código	Banco	Descrição	Tipo	Und	Quant.	Valor Unit	Total	
Composição	88831	SINAPI	BETONEIRA CAPACIDADE NOMINAL DE 400 L, CAPACIDADE DE MISTURA 280 L, MOTOR ELÉTRICO TRIFÁSICO POTÊNCIA DE 2 CV, SEM CARREGADOR - CHI DIURNO. AF_05/2023	CHOR - CUSTOS HORÁRIOS DE MÁQUINAS E EQUIPAMENTOS	CHI	1,0000000	0,37	0,37
Composição Auxiliar	88826	SINAPI	BETONEIRA CAPACIDADE NOMINAL DE 400 L, CAPACIDADE DE MISTURA 280 L, MOTOR ELÉTRICO TRIFÁSICO POTÊNCIA DE 2 CV, SEM CARREGADOR - DEPRECIACÃO. AF_05/2023	CHOR - CUSTOS HORÁRIOS DE MÁQUINAS E EQUIPAMENTOS	H	1,0000000	0,30	0,30
Composição Auxiliar	88827	SINAPI	BETONEIRA CAPACIDADE NOMINAL DE 400 L, CAPACIDADE DE MISTURA 280 L, MOTOR ELÉTRICO TRIFÁSICO POTÊNCIA DE 2 CV, SEM CARREGADOR - JUROS. AF_05/2023	CHOR - CUSTOS HORÁRIOS DE MÁQUINAS E EQUIPAMENTOS	H	1,0000000	0,07	0,07
			MO sem LS =>	0,00	LS =>	0,00 MO com LS =>	0,00	
			Valor do BDI =>	0,08		Valor com BDI =>	0,45	
Código	Banco	Descrição	Tipo	Und	Quant.	Valor Unit	Total	
Composição	88830	SINAPI	BETONEIRA CAPACIDADE NOMINAL DE 400 L, CAPACIDADE DE MISTURA 280 L, MOTOR ELÉTRICO TRIFÁSICO POTÊNCIA DE 2 CV, SEM CARREGADOR - CHP DIURNO. AF_05/2023	CHOR - CUSTOS HORÁRIOS DE MÁQUINAS E EQUIPAMENTOS	CHP	1,0000000	1,64	1,64
Composição Auxiliar	88826	SINAPI	BETONEIRA CAPACIDADE NOMINAL DE 400 L, CAPACIDADE DE MISTURA 280 L, MOTOR ELÉTRICO TRIFÁSICO POTÊNCIA DE 2 CV, SEM CARREGADOR - DEPRECIACÃO. AF_05/2023	CHOR - CUSTOS HORÁRIOS DE MÁQUINAS E EQUIPAMENTOS	H	1,0000000	0,30	0,30
Composição Auxiliar	88827	SINAPI	BETONEIRA CAPACIDADE NOMINAL DE 400 L, CAPACIDADE DE MISTURA 280 L, MOTOR ELÉTRICO TRIFÁSICO POTÊNCIA DE 2 CV, SEM CARREGADOR - JUROS. AF_05/2023	CHOR - CUSTOS HORÁRIOS DE MÁQUINAS E EQUIPAMENTOS	H	1,0000000	0,07	0,07
Composição Auxiliar	88828	SINAPI	BETONEIRA CAPACIDADE NOMINAL DE 400 L, CAPACIDADE DE MISTURA 280 L, MOTOR ELÉTRICO TRIFÁSICO POTÊNCIA DE 2 CV, SEM CARREGADOR - MANUTENÇÃO. AF_05/2023	CHOR - CUSTOS HORÁRIOS DE MÁQUINAS E EQUIPAMENTOS	H	1,0000000	0,35	0,35
Composição Auxiliar	88829	SINAPI	BETONEIRA CAPACIDADE NOMINAL DE 400 L, CAPACIDADE DE MISTURA 280 L, MOTOR ELÉTRICO TRIFÁSICO POTÊNCIA DE 2 CV, SEM CARREGADOR - MATERIAIS NA OPERAÇÃO. AF_05/2023	CHOR - CUSTOS HORÁRIOS DE MÁQUINAS E EQUIPAMENTOS	H	1,0000000	0,92	0,92
			MO sem LS =>	0,00	LS =>	0,00 MO com LS =>	0,00	
			Valor do BDI =>	0,36		Valor com BDI =>	2,00	
Código	Banco	Descrição	Tipo	Und	Quant.	Valor Unit	Total	
Composição	88826	SINAPI	BETONEIRA CAPACIDADE NOMINAL DE 400 L, CAPACIDADE DE MISTURA 280 L, MOTOR ELÉTRICO TRIFÁSICO POTÊNCIA DE 2 CV, SEM CARREGADOR - DEPRECIACÃO. AF_05/2023	CHOR - CUSTOS HORÁRIOS DE MÁQUINAS E EQUIPAMENTOS	H	1,0000000	0,30	0,30
Insumo	00010535	SINAPI	BETONEIRA CAPACIDADE NOMINAL 400 L, CAPACIDADE DE MISTURA 280 L, MOTOR ELETRICO TRIFASICO 220/380 V POTENCIA 2 CV, SEM CARREGADOR	Equipamento	UN	0,0000600	5.129,90	0,30
			MO sem LS =>	0,00	LS =>	0,00 MO com LS =>	0,00	
			Valor do BDI =>	0,06		Valor com BDI =>	0,36	
Código	Banco	Descrição	Tipo	Und	Quant.	Valor Unit	Total	
Composição	88827	SINAPI	BETONEIRA CAPACIDADE NOMINAL DE 400 L, CAPACIDADE DE MISTURA 280 L, MOTOR ELÉTRICO TRIFÁSICO POTÊNCIA DE 2 CV, SEM CARREGADOR - JUROS. AF_05/2023	CHOR - CUSTOS HORÁRIOS DE MÁQUINAS E EQUIPAMENTOS	H	1,0000000	0,07	0,07



CONSTRUÇÃO DO CEASM - CENTRO ESPECIALIZADO DE ATENÇÃO À SAÚDE MENTAL NA CIDADE DE COREMAS - PB.

Bancos
SINAPI - 05/2024 - Paraíba
ORSE - 04/2024 - Sergipe

B.D.I.
22,47%

Encargos Sociais
Não Desonerado: 0,00%

Composições Analíticas com Preço Unitário

	Código	Banco	Descrição	Tipo	Und	Quant.	Valor Unit	Total	
Insumo	00010535	SINAPI	BETONEIRA CAPACIDADE NOMINAL 400 L, CAPACIDADE DE MISTURA 280 L, MOTOR ELÉTRICO TRIFÁSICO 220/380 V POTENCIA 2 CV, SEM CARREGADOR	Equipamento	UN	0,0000148	5.129,90	0,07	
				MO sem LS =>	0,00	LS =>	0,00	MO com LS =>	0,00
				Valor do BDI =>	0,01			Valor com BDI =>	0,08
Composição	88828	SINAPI	BETONEIRA CAPACIDADE NOMINAL DE 400 L, CAPACIDADE DE MISTURA 280 L, MOTOR ELÉTRICO TRIFÁSICO POTÊNCIA DE 2 CV, SEM CARREGADOR - MANUTENÇÃO. AF_05/2023	CHOR - CUSTOS HORÁRIOS DE MÁQUINAS E EQUIPAMENTOS	H	1,0000000	0,35	0,35	
Insumo	00010535	SINAPI	BETONEIRA CAPACIDADE NOMINAL 400 L, CAPACIDADE DE MISTURA 280 L, MOTOR ELÉTRICO TRIFÁSICO 220/380 V POTENCIA 2 CV, SEM CARREGADOR	Equipamento	UN	0,0000700	5.129,90	0,35	
				MO sem LS =>	0,00	LS =>	0,00	MO com LS =>	0,00
				Valor do BDI =>	0,07			Valor com BDI =>	0,42
Composição	88829	SINAPI	BETONEIRA CAPACIDADE NOMINAL DE 400 L, CAPACIDADE DE MISTURA 280 L, MOTOR ELÉTRICO TRIFÁSICO POTÊNCIA DE 2 CV, SEM CARREGADOR - MATERIAIS NA OPERAÇÃO. AF_05/2023	CHOR - CUSTOS HORÁRIOS DE MÁQUINAS E EQUIPAMENTOS	H	1,0000000	0,92	0,92	
Insumo	00002705	SINAPI	ENERGIA ELETRICA ATE 2000 KWH INDUSTRIAL, SEM DEMANDA	Material	KWH	1,2512000	0,74	0,92	
				MO sem LS =>	0,00	LS =>	0,00	MO com LS =>	0,00
				Valor do BDI =>	0,20			Valor com BDI =>	1,12
Composição	91924	SINAPI	CABO DE COBRE FLEXÍVEL ISOLADO, 1,5 MM², ANTI-CHAMA 450/750 V, PARA CIRCUITOS TERMINAIS - FORNECIMENTO E INSTALAÇÃO. AF_03/2023	INEL - INSTALAÇÃO ELÉTRICA/ELETRIFICAÇÃO E ILUMINAÇÃO EXTERNA	M	1,0000000	2,84	2,84	
Composição Auxiliar	88247	SINAPI	AUXILIAR DE ELETRICISTA COM ENCARGOS COMPLEMENTARES	SEDI - SERVIÇOS DIVERSOS	H	0,0230000	20,44	0,47	
Composição Auxiliar	88264	SINAPI	ELETRICISTA COM ENCARGOS COMPLEMENTARES	SEDI - SERVIÇOS DIVERSOS	H	0,0230000	24,96	0,57	
Insumo	00001013	SINAPI	CABO DE COBRE, FLEXIVEL, CLASSE 4 OU 5, ISOLACAO EM PVC/A, ANTICHAMA BWF-B, 1 CONDUTOR, 450/750 V, SECAO NOMINAL 1,5 MM2	Material	M	1,2434000	1,43	1,77	
Insumo	00021127	SINAPI	FITA ISOLANTE ADESIVA ANTICHAMA, USO ATE 750 V, EM ROLO DE 19 MM X 5 M	Material	UN	0,0094000	3,40	0,03	
				MO sem LS =>	0,80	LS =>	0,00	MO com LS =>	0,80
				Valor do BDI =>	0,63			Valor com BDI =>	3,47
Composição	91926	SINAPI	CABO DE COBRE FLEXÍVEL ISOLADO, 2,5 MM², ANTI-CHAMA 450/750 V, PARA CIRCUITOS TERMINAIS - FORNECIMENTO E INSTALAÇÃO. AF_03/2023	INEL - INSTALAÇÃO ELÉTRICA/ELETRIFICAÇÃO E ILUMINAÇÃO EXTERNA	M	1,0000000	4,15	4,15	
Composição Auxiliar	88247	SINAPI	AUXILIAR DE ELETRICISTA COM ENCARGOS COMPLEMENTARES	SEDI - SERVIÇOS DIVERSOS	H	0,0290000	20,44	0,59	
Composição Auxiliar	88264	SINAPI	ELETRICISTA COM ENCARGOS COMPLEMENTARES	SEDI - SERVIÇOS DIVERSOS	H	0,0290000	24,96	0,72	
Insumo	00001014	SINAPI	CABO DE COBRE, FLEXIVEL, CLASSE 4 OU 5, ISOLACAO EM PVC/A, ANTICHAMA BWF-B, 1 CONDUTOR, 450/750 V, SECAO NOMINAL 2,5 MM2	Material	M	1,2434000	2,26	2,81	
Insumo	00021127	SINAPI	FITA ISOLANTE ADESIVA ANTICHAMA, USO ATE 750 V, EM ROLO DE 19 MM X 5 M	Material	UN	0,0094000	3,40	0,03	
				MO sem LS =>	1,01	LS =>	0,00	MO com LS =>	1,01
				Valor do BDI =>	0,93			Valor com BDI =>	5,08
Composição	92986	SINAPI	CABO DE COBRE FLEXÍVEL ISOLADO, 35 MM², ANTI-CHAMA 0,6/1,0 KV, PARA REDE ENTERRADA DE DISTRIBUIÇÃO DE ENERGIA ELÉTRICA - FORNECIMENTO E INSTALAÇÃO. AF_12/2021	INEL - INSTALAÇÃO ELÉTRICA/ELETRIFICAÇÃO E ILUMINAÇÃO EXTERNA	M	1,0000000	37,96	37,96	
Composição Auxiliar	88247	SINAPI	AUXILIAR DE ELETRICISTA COM ENCARGOS COMPLEMENTARES	SEDI - SERVIÇOS DIVERSOS	H	0,0697000	20,44	1,42	
Composição Auxiliar	88264	SINAPI	ELETRICISTA COM ENCARGOS COMPLEMENTARES	SEDI - SERVIÇOS DIVERSOS	H	0,0697000	24,96	1,73	
Insumo	00001019	SINAPI	CABO DE COBRE, FLEXIVEL, CLASSE 4 OU 5, ISOLACAO EM PVC/A, ANTICHAMA BWF-B, COBERTURA PVC-ST1, ANTICHAMA BWF-B, 1 CONDUTOR, 0,6/1 KV, SECAO NOMINAL 35 MM2	Material	M	1,0150000	34,27	34,78	
Insumo	00021127	SINAPI	FITA ISOLANTE ADESIVA ANTICHAMA, USO ATE 750 V, EM ROLO DE 19 MM X 5 M	Material	UN	0,0090000	3,40	0,03	
				MO sem LS =>	2,43	LS =>	0,00	MO com LS =>	2,43
				Valor do BDI =>	8,52			Valor com BDI =>	46,48
Composição	91937	SINAPI	CAIXA OCTOGONAL 3" X 3", PVC, INSTALADA EM LAJE - FORNECIMENTO E INSTALAÇÃO. AF_03/2023	INEL - INSTALAÇÃO ELÉTRICA/ELETRIFICAÇÃO E ILUMINAÇÃO EXTERNA	UN	1,0000000	12,26	12,26	
Composição Auxiliar	88247	SINAPI	AUXILIAR DE ELETRICISTA COM ENCARGOS COMPLEMENTARES	SEDI - SERVIÇOS DIVERSOS	H	0,2220000	20,44	4,53	
Composição Auxiliar	88264	SINAPI	ELETRICISTA COM ENCARGOS COMPLEMENTARES	SEDI - SERVIÇOS DIVERSOS	H	0,2220000	24,96	5,54	
Insumo	00001871	SINAPI	CAIXA OCTOGONAL DE FUNDO MOVEL, EM PVC, DE 3" X 3", PARA ELETRODUTO FLEXIVEL CORRUGADO	Material	UN	1,0000000	2,19	2,19	
				MO sem LS =>	7,76	LS =>	0,00	MO com LS =>	7,76
				Valor do BDI =>	2,75			Valor com BDI =>	15,01
Composição	91940	SINAPI	CAIXA RETANGULAR 4" X 2" MÉDIA (1,30 M DO PISO), PVC, INSTALADA EM PAREDE - FORNECIMENTO E INSTALAÇÃO. AF_03/2023	INEL - INSTALAÇÃO ELÉTRICA/ELETRIFICAÇÃO E ILUMINAÇÃO EXTERNA	UN	1,0000000	14,98	14,98	
Composição Auxiliar	88247	SINAPI	AUXILIAR DE ELETRICISTA COM ENCARGOS COMPLEMENTARES	SEDI - SERVIÇOS DIVERSOS	H	0,2910000	20,44	5,94	
Composição Auxiliar	88264	SINAPI	ELETRICISTA COM ENCARGOS COMPLEMENTARES	SEDI - SERVIÇOS DIVERSOS	H	0,2910000	24,96	7,26	
Composição Auxiliar	88629	SINAPI	ARGAMASSA TRAÇO 1:3 (EM VOLUME DE CIMENTO E AREIA MÉDIA ÚMIDA), PREPARO MANUAL. AF_08/2019	SEDI - SERVIÇOS DIVERSOS	m³	0,0009000	631,61	0,56	
Insumo	00001872	SINAPI	CAIXA DE PASSAGEM, EM PVC, DE 4" X 2", PARA ELETRODUTO FLEXIVEL CORRUGADO	Material	UN	1,0000000	1,22	1,22	



CONSTRUÇÃO DO CEASM - CENTRO ESPECIALIZADO DE ATENÇÃO À SAÚDE MENTAL NA CIDADE DE COREMAS - PB.

Bancos
SINAPI - 05/2024 - Paraíba
ORSE - 04/2024 - Sergipe

B.D.I.
22,47%

Encargos Sociais
Não Desonerado: 0,00%

Composições Analíticas com Preço Unitário

	Código	Banco	Descrição	Tipo	Und	Quant.	Valor Unit	Total
				MO sem LS =>	10,27	LS =>	0,00 MO com LS =>	10,27
				Valor do BDI =>	3,36		Valor com BDI =>	18,34
Composição	94229	SINAPI	CALHA EM CHAPA DE AÇO GALVANIZADO NÚMERO 24, DESENVOLVIMENTO DE 100 CM, INCLUSO TRANSPORTE VERTICAL. AF_07/2019	COBE - COBERTURA	M	1,0000000	143,07	143,07
Composição Auxiliar	88316	SINAPI	SERVELENTE COM ENCARGOS COMPLEMENTARES	SEDI - SERVIÇOS DIVERSOS	H	0,6330000	19,27	12,19
Composição Auxiliar	88323	SINAPI	TELHADISTA COM ENCARGOS COMPLEMENTARES	SEDI - SERVIÇOS DIVERSOS	H	0,5390000	23,88	12,87
Composição Auxiliar	93281	SINAPI	GUINCHO ELÉTRICO DE COLUNA, CAPACIDADE 400 KG, COM MOTO FREIO, MOTOR TRIFÁSICO DE 1,25 CV - CHP DIURNO. AF_03/2016	CHOR - CUSTOS HORÁRIOS DE MÁQUINAS E EQUIPAMENTOS	CHP	0,0132000	20,93	0,27
Composição Auxiliar	93282	SINAPI	GUINCHO ELÉTRICO DE COLUNA, CAPACIDADE 400 KG, COM MOTO FREIO, MOTOR TRIFÁSICO DE 1,25 CV - CHI DIURNO. AF_03/2016	CHOR - CUSTOS HORÁRIOS DE MÁQUINAS E EQUIPAMENTOS	CHI	0,0183000	20,10	0,36
Insumo	0000142	SINAPI	SELANTE ELASTICO MONOCOMPONENTE A BASE DE POLIURETANO (PU) PARA JUNTAS DIVERSAS	Material	310ML	0,1610000	45,66	7,35
Insumo	00005061	SINAPI	PREGO DE AÇO POLIDO COM CABECA 18 X 27 (2 1/2 X 10)	Material	KG	0,0250000	20,00	0,50
Insumo	00005104	SINAPI	REBITE DE REPUXO EM ALUMINIO VAZADO, DIAMETRO 3,2 X 8 MM DE COMPRIMENTO (1KG = 1025 UNIDADES)	Material	KG	0,0049000	68,83	0,33
Insumo	00013388	SINAPI	SOLDA EM BARRA DE ESTANHO-CHUMBO 50/50	Material	KG	0,1800000	145,50	26,19
Insumo	00040784	SINAPI	CALHA QUADRADA DE CHAPA DE AÇO GALVANIZADA NUM 24, CORTE 100 CM	Material	M	1,0500000	79,06	83,01
				MO sem LS =>	19,57	LS =>	0,00 MO com LS =>	19,57
				Valor do BDI =>	32,14		Valor com BDI =>	175,21
Composição	5903	SINAPI	CAMINHÃO PIPA 10.000 L TRUCADO, PESO BRUTO TOTAL 23.000 KG, CARGA ÚTIL MÁXIMA 15.935 KG, DISTÂNCIA ENTRE EIXOS 4,8 M, POTÊNCIA 230 CV, INCLUSIVE TANQUE DE AÇO PARA TRANSPORTE DE ÁGUA - CHI DIURNO. AF_06/2014	CHOR - CUSTOS HORÁRIOS DE MÁQUINAS E EQUIPAMENTOS	CHI	1,0000000	69,89	69,89
Composição Auxiliar	88282	SINAPI	MOTORISTA DE CAMINHÃO COM ENCARGOS COMPLEMENTARES	SEDI - SERVIÇOS DIVERSOS	H	1,0000000	25,17	25,17
Composição Auxiliar	91396	SINAPI	CAMINHÃO PIPA 10.000 L TRUCADO, PESO BRUTO TOTAL 23.000 KG, CARGA ÚTIL MÁXIMA 15.935 KG, DISTÂNCIA ENTRE EIXOS 4,8 M, POTÊNCIA 230 CV, INCLUSIVE TANQUE DE AÇO PARA TRANSPORTE DE ÁGUA - DEPRECIÇÃO. AF_06/2014	CHOR - CUSTOS HORÁRIOS DE MÁQUINAS E EQUIPAMENTOS	H	1,0000000	28,97	28,97
Composição Auxiliar	91397	SINAPI	CAMINHÃO PIPA 10.000 L TRUCADO, PESO BRUTO TOTAL 23.000 KG, CARGA ÚTIL MÁXIMA 15.935 KG, DISTÂNCIA ENTRE EIXOS 4,8 M, POTÊNCIA 230 CV, INCLUSIVE TANQUE DE AÇO PARA TRANSPORTE DE ÁGUA - JUROS. AF_06/2014	CHOR - CUSTOS HORÁRIOS DE MÁQUINAS E EQUIPAMENTOS	H	1,0000000	11,22	11,22
Composição Auxiliar	91398	SINAPI	CAMINHÃO PIPA 10.000 L TRUCADO, PESO BRUTO TOTAL 23.000 KG, CARGA ÚTIL MÁXIMA 15.935 KG, DISTÂNCIA ENTRE EIXOS 4,8 M, POTÊNCIA 230 CV, INCLUSIVE TANQUE DE AÇO PARA TRANSPORTE DE ÁGUA - IMPOSTOS E SEGUROS. AF_06/2014	CHOR - CUSTOS HORÁRIOS DE MÁQUINAS E EQUIPAMENTOS	H	1,0000000	4,53	4,53
				MO sem LS =>	21,14	LS =>	0,00 MO com LS =>	21,14
				Valor do BDI =>	15,70		Valor com BDI =>	85,59
Composição	5901	SINAPI	CAMINHÃO PIPA 10.000 L TRUCADO, PESO BRUTO TOTAL 23.000 KG, CARGA ÚTIL MÁXIMA 15.935 KG, DISTÂNCIA ENTRE EIXOS 4,8 M, POTÊNCIA 230 CV, INCLUSIVE TANQUE DE AÇO PARA TRANSPORTE DE ÁGUA - CHP DIURNO. AF_06/2014	CHOR - CUSTOS HORÁRIOS DE MÁQUINAS E EQUIPAMENTOS	CHP	1,0000000	306,57	306,57
Composição Auxiliar	53831	SINAPI	CAMINHÃO PIPA 10.000 L TRUCADO, PESO BRUTO TOTAL 23.000 KG, CARGA ÚTIL MÁXIMA 15.935 KG, DISTÂNCIA ENTRE EIXOS 4,8 M, POTÊNCIA 230 CV, INCLUSIVE TANQUE DE AÇO PARA TRANSPORTE DE ÁGUA - MATERIAIS NA OPERAÇÃO. AF_06/2014	CHOR - CUSTOS HORÁRIOS DE MÁQUINAS E EQUIPAMENTOS	H	1,0000000	185,24	185,24
Composição Auxiliar	5763	SINAPI	CAMINHÃO PIPA 10.000 L TRUCADO, PESO BRUTO TOTAL 23.000 KG, CARGA ÚTIL MÁXIMA 15.935 KG, DISTÂNCIA ENTRE EIXOS 4,8 M, POTÊNCIA 230 CV, INCLUSIVE TANQUE DE AÇO PARA TRANSPORTE DE ÁGUA - MANUTENÇÃO. AF_06/2014	CHOR - CUSTOS HORÁRIOS DE MÁQUINAS E EQUIPAMENTOS	H	1,0000000	51,44	51,44
Composição Auxiliar	88282	SINAPI	MOTORISTA DE CAMINHÃO COM ENCARGOS COMPLEMENTARES	SEDI - SERVIÇOS DIVERSOS	H	1,0000000	25,17	25,17
Composição Auxiliar	91396	SINAPI	CAMINHÃO PIPA 10.000 L TRUCADO, PESO BRUTO TOTAL 23.000 KG, CARGA ÚTIL MÁXIMA 15.935 KG, DISTÂNCIA ENTRE EIXOS 4,8 M, POTÊNCIA 230 CV, INCLUSIVE TANQUE DE AÇO PARA TRANSPORTE DE ÁGUA - DEPRECIÇÃO. AF_06/2014	CHOR - CUSTOS HORÁRIOS DE MÁQUINAS E EQUIPAMENTOS	H	1,0000000	28,97	28,97
Composição Auxiliar	91397	SINAPI	CAMINHÃO PIPA 10.000 L TRUCADO, PESO BRUTO TOTAL 23.000 KG, CARGA ÚTIL MÁXIMA 15.935 KG, DISTÂNCIA ENTRE EIXOS 4,8 M, POTÊNCIA 230 CV, INCLUSIVE TANQUE DE AÇO PARA TRANSPORTE DE ÁGUA - JUROS. AF_06/2014	CHOR - CUSTOS HORÁRIOS DE MÁQUINAS E EQUIPAMENTOS	H	1,0000000	11,22	11,22
Composição Auxiliar	91398	SINAPI	CAMINHÃO PIPA 10.000 L TRUCADO, PESO BRUTO TOTAL 23.000 KG, CARGA ÚTIL MÁXIMA 15.935 KG, DISTÂNCIA ENTRE EIXOS 4,8 M, POTÊNCIA 230 CV, INCLUSIVE TANQUE DE AÇO PARA TRANSPORTE DE ÁGUA - IMPOSTOS E SEGUROS. AF_06/2014	CHOR - CUSTOS HORÁRIOS DE MÁQUINAS E EQUIPAMENTOS	H	1,0000000	4,53	4,53
				MO sem LS =>	21,14	LS =>	0,00 MO com LS =>	21,14
				Valor do BDI =>	68,88		Valor com BDI =>	375,45
Composição	91396	SINAPI	CAMINHÃO PIPA 10.000 L TRUCADO, PESO BRUTO TOTAL 23.000 KG, CARGA ÚTIL MÁXIMA 15.935 KG, DISTÂNCIA ENTRE EIXOS 4,8 M, POTÊNCIA 230 CV, INCLUSIVE TANQUE DE AÇO PARA TRANSPORTE DE ÁGUA - DEPRECIÇÃO. AF_06/2014	CHOR - CUSTOS HORÁRIOS DE MÁQUINAS E EQUIPAMENTOS	H	1,0000000	28,97	28,97
Insumo	00037736	SINAPI	TANQUE DE AÇO CARBONO NAO REVESTIDO, PARA TRANSPORTE DE ÁGUA COM CAPACIDADE DE 10 M3, COM BOMBA CENTRIFUGA POR TOMADA DE FORÇA, VAZAO MAXIMA *75* M3/H (INCLUI MONTAGEM, NAO INCLUI CAMINHAO)	Material	UN	0,0000551	83.450,00	4,59

gjb
Gustavo José E. B. Oliveira
Engenheiro Civil
CREA: 1614317240
CPF: 072.966.334-37



CONSTRUÇÃO DO CEASM - CENTRO ESPECIALIZADO DE ATENÇÃO À SAÚDE MENTAL NA CIDADE DE COREMAS - PB.

Bancos
SINAPI - 05/2024 - Paraíba
ORSE - 04/2024 - Sergipe

B.D.I.
22,47%

Encargos Sociais
Não Desonerado: 0,00%

Composições Analíticas com Preço Unitário

	Código	Banco	Descrição	Tipo	Und	Quant.	Valor Unit	Total	
Insumo	00037758	SINAPI	CAMINHAO TRUCADO, PESO BRUTO TOTAL 23000 KG, CARGA UTIL MÁXIMA 15285 KG, DISTANCIA ENTRE EIXOS 4,80 M, POTENCIA 326 CV (INCLUI CABINE E CHASSI, NAO INCLUI CARROCERIA)	Equipamento	UN	0,0000343	710.806,66	24,38	
					MO sem LS =>	0,00	LS =>	0,00 MO com LS =>	0,00
					Valor do BDI =>	6,50	Valor com BDI =>	35,47	
Composição	91398	SINAPI	CAMINHÃO PIPA 10.000 L TRUCADO, PESO BRUTO TOTAL 23.000 KG, CARGA ÚTIL MÁXIMA 15.935 KG, DISTÂNCIA ENTRE EIXOS 4,8 M, POTÊNCIA 230 CV, INCLUSIVE TANQUE DE AÇO PARA TRANSPORTE DE ÁGUA - IMPOSTOS E SEGUROS. AF_06/2014	CHOR - CUSTOS HORÁRIOS DE MÁQUINAS E EQUIPAMENTOS	H	1,0000000	4,53	4,53	
Insumo	00037736	SINAPI	TANQUE DE AÇO CARBONO NAO REVESTIDO, PARA TRANSPORTE DE AGUA COM CAPACIDADE DE 10 M3, COM BOMBA CENTRIFUGA POR TOMADA DE FORÇA, VAZAO MAXIMA *75* M3/H (INCLUI MONTAGEM, NAO INCLUI CAMINHÃO)	Material	UN	0,0000058	83.450,00	0,48	
Insumo	00037758	SINAPI	CAMINHAO TRUCADO, PESO BRUTO TOTAL 23000 KG, CARGA UTIL MÁXIMA 15285 KG, DISTANCIA ENTRE EIXOS 4,80 M, POTENCIA 326 CV (INCLUI CABINE E CHASSI, NAO INCLUI CARROCERIA)	Equipamento	UN	0,0000057	710.806,66	4,05	
					MO sem LS =>	0,00	LS =>	0,00 MO com LS =>	0,00
					Valor do BDI =>	1,01	Valor com BDI =>	5,54	
Composição	91397	SINAPI	CAMINHÃO PIPA 10.000 L TRUCADO, PESO BRUTO TOTAL 23.000 KG, CARGA ÚTIL MÁXIMA 15.935 KG, DISTÂNCIA ENTRE EIXOS 4,8 M, POTÊNCIA 230 CV, INCLUSIVE TANQUE DE AÇO PARA TRANSPORTE DE ÁGUA - JUROS. AF_06/2014	CHOR - CUSTOS HORÁRIOS DE MÁQUINAS E EQUIPAMENTOS	H	1,0000000	11,22	11,22	
Insumo	00037736	SINAPI	TANQUE DE AÇO CARBONO NAO REVESTIDO, PARA TRANSPORTE DE AGUA COM CAPACIDADE DE 10 M3, COM BOMBA CENTRIFUGA POR TOMADA DE FORÇA, VAZAO MAXIMA *75* M3/H (INCLUI MONTAGEM, NAO INCLUI CAMINHÃO)	Material	UN	0,0000144	83.450,00	1,20	
Insumo	00037758	SINAPI	CAMINHAO TRUCADO, PESO BRUTO TOTAL 23000 KG, CARGA UTIL MÁXIMA 15285 KG, DISTANCIA ENTRE EIXOS 4,80 M, POTENCIA 326 CV (INCLUI CABINE E CHASSI, NAO INCLUI CARROCERIA)	Equipamento	UN	0,0000141	710.806,66	10,02	
					MO sem LS =>	0,00	LS =>	0,00 MO com LS =>	0,00
					Valor do BDI =>	2,52	Valor com BDI =>	13,74	
Composição	5763	SINAPI	CAMINHÃO PIPA 10.000 L TRUCADO, PESO BRUTO TOTAL 23.000 KG, CARGA ÚTIL MÁXIMA 15.935 KG, DISTÂNCIA ENTRE EIXOS 4,8 M, POTÊNCIA 230 CV, INCLUSIVE TANQUE DE AÇO PARA TRANSPORTE DE ÁGUA - MANUTENÇÃO. AF_06/2014	CHOR - CUSTOS HORÁRIOS DE MÁQUINAS E EQUIPAMENTOS	H	1,0000000	51,44	51,44	
Insumo	00037736	SINAPI	TANQUE DE AÇO CARBONO NAO REVESTIDO, PARA TRANSPORTE DE AGUA COM CAPACIDADE DE 10 M3, COM BOMBA CENTRIFUGA POR TOMADA DE FORÇA, VAZAO MAXIMA *75* M3/H (INCLUI MONTAGEM, NAO INCLUI CAMINHÃO)	Material	UN	0,0000689	83.450,00	5,74	
Insumo	00037758	SINAPI	CAMINHAO TRUCADO, PESO BRUTO TOTAL 23000 KG, CARGA UTIL MÁXIMA 15285 KG, DISTANCIA ENTRE EIXOS 4,80 M, POTENCIA 326 CV (INCLUI CABINE E CHASSI, NAO INCLUI CARROCERIA)	Equipamento	UN	0,0000643	710.806,66	45,70	
					MO sem LS =>	0,00	LS =>	0,00 MO com LS =>	0,00
					Valor do BDI =>	11,55	Valor com BDI =>	62,99	
Composição	53831	SINAPI	CAMINHÃO PIPA 10.000 L TRUCADO, PESO BRUTO TOTAL 23.000 KG, CARGA ÚTIL MÁXIMA 15.935 KG, DISTÂNCIA ENTRE EIXOS 4,8 M, POTÊNCIA 230 CV, INCLUSIVE TANQUE DE AÇO PARA TRANSPORTE DE ÁGUA - MATERIAIS NA OPERAÇÃO. AF_06/2014	CHOR - CUSTOS HORÁRIOS DE MÁQUINAS E EQUIPAMENTOS	H	1,0000000	185,24	185,24	
Insumo	00004221	SINAPI	OLEO DIESEL COMBUSTIVEL COMUM METROPOLITANO S-10 OU S-500	Material	L	32,1600000	5,76	185,24	
					MO sem LS =>	0,00	LS =>	0,00 MO com LS =>	0,00
					Valor do BDI =>	41,62	Valor com BDI =>	226,86	
Composição	88261	SINAPI	CARPINTEIRO DE ESQUADRIA COM ENCARGOS COMPLEMENTARES	SEDI - SERVIÇOS DIVERSOS	H	1,0000000	23,27	23,27	
Composição Auxiliar	95329	SINAPI	CURSO DE CAPACITAÇÃO PARA CARPINTEIRO DE ESQUADRIA (ENCARGOS COMPLEMENTARES) - HORISTA	SEDI - SERVIÇOS DIVERSOS	H	1,0000000	0,30	0,30	
Insumo	00001214	SINAPI	CARPINTEIRO DE ESQUADRIAS (HORISTA)	Mão de Obra	H	1,0000000	17,89	17,89	
Insumo	00037370	SINAPI	ALIMENTAÇÃO - HORISTA (COLETADO CAIXA - ENCARGOS COMPLEMENTARES)	Outros	H	1,0000000	1,04	1,04	
Insumo	00037371	SINAPI	TRANSPORTE - HORISTA (COLETADO CAIXA - ENCARGOS COMPLEMENTARES)	Serviços	H	1,0000000	0,77	0,77	
Insumo	00037372	SINAPI	EXAMES - HORISTA (COLETADO CAIXA - ENCARGOS COMPLEMENTARES)	Outros	H	1,0000000	1,34	1,34	
Insumo	00037373	SINAPI	SEGURO - HORISTA (COLETADO CAIXA - ENCARGOS COMPLEMENTARES)	Taxas	H	1,0000000	0,01	0,01	
Insumo	00043459	SINAPI	FERRAMENTAS - FAMILIA CARPINTEIRO DE FORMAS - HORISTA (ENCARGOS COMPLEMENTARES - COLETADO CAIXA)	Equipamento	H	1,0000000	0,49	0,49	
Insumo	00043483	SINAPI	EPI - FAMILIA CARPINTEIRO DE FORMAS - HORISTA (ENCARGOS COMPLEMENTARES - COLETADO CAIXA)	Equipamento	H	1,0000000	1,43	1,43	
					MO sem LS =>	18,19	LS =>	0,00 MO com LS =>	18,19
					Valor do BDI =>	5,22	Valor com BDI =>	28,49	
Composição	88262	SINAPI	CARPINTEIRO DE FORMAS COM ENCARGOS COMPLEMENTARES	SEDI - SERVIÇOS DIVERSOS	H	1,0000000	24,11	24,11	
Composição Auxiliar	95330	SINAPI	CURSO DE CAPACITAÇÃO PARA CARPINTEIRO DE FORMAS (ENCARGOS COMPLEMENTARES) - HORISTA	SEDI - SERVIÇOS DIVERSOS	H	1,0000000	0,24	0,24	
Insumo	00001213	SINAPI	CARPINTEIRO DE FORMAS (HORISTA)	Mão de Obra	H	1,0000000	18,79	18,79	
Insumo	00037370	SINAPI	ALIMENTAÇÃO - HORISTA (COLETADO CAIXA - ENCARGOS COMPLEMENTARES)	Outros	H	1,0000000	1,04	1,04	
Insumo	00037371	SINAPI	TRANSPORTE - HORISTA (COLETADO CAIXA - ENCARGOS COMPLEMENTARES)	Serviços	H	1,0000000	0,77	0,77	

Gustavo José E. B. Oliveira
Engenheiro Civil
CREA: 1614317240
CPF: 072.966.314-37



CONSTRUÇÃO DO CEASM - CENTRO ESPECIALIZADO DE ATENÇÃO À SAÚDE MENTAL NA CIDADE DE COREMAS - PB.

Bancos
SINAPI - 05/2024 - Paraíba
ORSE - 04/2024 - Sergipe

B.D.I.
22,47%

Encargos Sociais
Não Desonerado: 0,00%

Composições Analíticas com Preço Unitário

	Código	Banco	Descrição	Tipo	Und	Quant.	Valor Unit	Total	
Insumo	00037372	SINAPI	EXAMES - HORISTA (COLETADO CAIXA - ENCARGOS COMPLEMENTARES)	Outros	H	1,0000000	1,34	1,34	
Insumo	00037373	SINAPI	SEGURO - HORISTA (COLETADO CAIXA - ENCARGOS COMPLEMENTARES)	Taxas	H	1,0000000	0,01	0,01	
Insumo	00043459	SINAPI	FERRAMENTAS - FAMILIA CARPINTEIRO DE FORMAS - HORISTA (ENCARGOS COMPLEMENTARES - COLETADO CAIXA)	Equipamento	H	1,0000000	0,49	0,49	
Insumo	00043483	SINAPI	EPI - FAMILIA CARPINTEIRO DE FORMAS - HORISTA (ENCARGOS COMPLEMENTARES - COLETADO CAIXA)	Equipamento	H	1,0000000	1,43	1,43	
					MO sem LS =>	19,03	LS =>	0,00 MO com LS =>	19,03
					Valor do BDI =>	5,41	Valor com BDI =>		29,52
Composição	101979	SINAPI	CHAPIM (RUFO CAPA) EM AÇO GALVANIZADO, CORTE 33. AF_11/2020	REVE - REVESTIMENTO E TRATAMENTO DE SUPERFÍCIES SEDI - SERVIÇOS DIVERSOS	M	1,0000000	38,25	38,25	
Composição Auxiliar	88309	SINAPI	PEDREIRO COM ENCARGOS COMPLEMENTARES	SEDI - SERVIÇOS DIVERSOS	H	0,1790000	24,62	4,40	
Composição Auxiliar	88316	SINAPI	SERVEENTE COM ENCARGOS COMPLEMENTARES	SEDI - SERVIÇOS DIVERSOS	H	0,0900000	19,27	1,73	
Insumo	00000142	SINAPI	SELANTE ELASTICO MONOCOMPONENTE A BASE DE POLIURETANO (PU) PARA JUNTAS DIVERSAS	Material	310ML	0,0920000	45,66	4,20	
Insumo	00001113	SINAPI	RUFO EXTERNO/INTERNO DE CHAPA DE AÇO GALVANIZADA NUM 26, CORTE 33 CM	Material	M	1,1500000	24,06	27,66	
Insumo	00011950	SINAPI	BUCHA DE NYLON SEM ABA S6, COM PARAFUSO DE 4,20 X 40 MM EM AÇO ZINCADO COM ROSCA SOBERBA, CABECA CHATA E FENDA PHILLIPS	Material	UN	1,3300000	0,20	0,26	
					MO sem LS =>	4,74	LS =>	0,00 MO com LS =>	4,74
					Valor do BDI =>	8,59	Valor com BDI =>		46,84
Composição	90466	SINAPI	CHUMBAMENTO LINEAR EM ALVENARIA PARA RAMAIS/DISTRIBUIÇÃO DE INSTALAÇÕES HIDRÁULICAS COM DIÂMETROS MENORES OU IGUAIS A 40 MM. AF_09/2023	INHI - INSTALAÇÕES HIDROS SANITÁRIAS	M	1,0000000	13,48	13,48	
Composição Auxiliar	88248	SINAPI	AUXILIAR DE ENCANADOR OU BOMBEIRO HIDRÁULICO COM ENCARGOS COMPLEMENTARES	SEDI - SERVIÇOS DIVERSOS	H	0,0830000	19,44	1,61	
Composição Auxiliar	88267	SINAPI	ENCANADOR OU BOMBEIRO HIDRÁULICO COM ENCARGOS COMPLEMENTARES	SEDI - SERVIÇOS DIVERSOS	H	0,3650000	23,70	8,65	
Composição Auxiliar	88629	SINAPI	ARGAMASSA TRAÇO 1:3 (EM VOLUME DE CIMENTO E AREIA MÉDIA ÚMIDA), PREPARO MANUAL. AF_08/2019	SEDI - SERVIÇOS DIVERSOS	m³	0,0051000	631,61	3,22	
					MO sem LS =>	8,83	LS =>	0,00 MO com LS =>	8,83
					Valor do BDI =>	3,02	Valor com BDI =>		16,50
Composição	91533	SINAPI	COMPACTADOR DE SOLOS DE PERCUSSÃO (SOQUETE) COM MOTOR A GASOLINA 4 TEMPOS, POTÊNCIA 4 CV - CHP DIURNO. AF_08/2015	CHOR - CUSTOS HORÁRIOS DE MÁQUINAS E EQUIPAMENTOS	CHP	1,0000000	30,92	30,92	
Composição Auxiliar	88297	SINAPI	OPERADOR DE MÁQUINAS E EQUIPAMENTOS COM ENCARGOS COMPLEMENTARES	SEDI - SERVIÇOS DIVERSOS	H	1,0000000	22,96	22,96	
Composição Auxiliar	91529	SINAPI	COMPACTADOR DE SOLOS DE PERCUSSÃO (SOQUETE) COM MOTOR A GASOLINA 4 TEMPOS, POTÊNCIA 4 CV - DEPRECIAÇÃO. AF_08/2015	CHOR - CUSTOS HORÁRIOS DE MÁQUINAS E EQUIPAMENTOS	H	1,0000000	0,80	0,80	
Composição Auxiliar	91530	SINAPI	COMPACTADOR DE SOLOS DE PERCUSSÃO (SOQUETE) COM MOTOR A GASOLINA 4 TEMPOS, POTÊNCIA 4 CV - JUROS. AF_08/2015	CHOR - CUSTOS HORÁRIOS DE MÁQUINAS E EQUIPAMENTOS	H	1,0000000	0,21	0,21	
Composição Auxiliar	91531	SINAPI	COMPACTADOR DE SOLOS DE PERCUSSÃO (SOQUETE) COM MOTOR A GASOLINA 4 TEMPOS, POTÊNCIA 4 CV - MANUTENÇÃO. AF_08/2015	CHOR - CUSTOS HORÁRIOS DE MÁQUINAS E EQUIPAMENTOS	H	1,0000000	1,00	1,00	
Composição Auxiliar	91532	SINAPI	COMPACTADOR DE SOLOS DE PERCUSSÃO (SOQUETE) COM MOTOR A GASOLINA 4 TEMPOS, POTÊNCIA 4 CV - MATERIAIS NA OPERAÇÃO. AF_08/2015	CHOR - CUSTOS HORÁRIOS DE MÁQUINAS E EQUIPAMENTOS	H	1,0000000	5,95	5,95	
					MO sem LS =>	18,93	LS =>	0,00 MO com LS =>	18,93
					Valor do BDI =>	6,94	Valor com BDI =>		37,86
Composição	91529	SINAPI	COMPACTADOR DE SOLOS DE PERCUSSÃO (SOQUETE) COM MOTOR A GASOLINA 4 TEMPOS, POTÊNCIA 4 CV - DEPRECIAÇÃO. AF_08/2015	CHOR - CUSTOS HORÁRIOS DE MÁQUINAS E EQUIPAMENTOS	H	1,0000000	0,80	0,80	
Insumo	00013458	SINAPI	COMPACTADOR DE SOLOS DE PERCURSAO (SOQUETE) COM MOTOR A GASOLINA 4 TEMPOS DE 4 HP (4 CV)	Equipamento	UN	0,0000533	15.034,30	0,80	
					MO sem LS =>	0,00	LS =>	0,00 MO com LS =>	0,00
					Valor do BDI =>	0,17	Valor com BDI =>		0,97
Composição	91530	SINAPI	COMPACTADOR DE SOLOS DE PERCUSSÃO (SOQUETE) COM MOTOR A GASOLINA 4 TEMPOS, POTÊNCIA 4 CV - JUROS. AF_08/2015	CHOR - CUSTOS HORÁRIOS DE MÁQUINAS E EQUIPAMENTOS	H	1,0000000	0,21	0,21	
Insumo	00013458	SINAPI	COMPACTADOR DE SOLOS DE PERCURSAO (SOQUETE) COM MOTOR A GASOLINA 4 TEMPOS DE 4 HP (4 CV)	Equipamento	UN	0,0000143	15.034,30	0,21	
					MO sem LS =>	0,00	LS =>	0,00 MO com LS =>	0,00
					Valor do BDI =>	0,04	Valor com BDI =>		0,25
Composição	91531	SINAPI	COMPACTADOR DE SOLOS DE PERCUSSÃO (SOQUETE) COM MOTOR A GASOLINA 4 TEMPOS, POTÊNCIA 4 CV - MANUTENÇÃO. AF_08/2015	CHOR - CUSTOS HORÁRIOS DE MÁQUINAS E EQUIPAMENTOS	H	1,0000000	1,00	1,00	
Insumo	00013458	SINAPI	COMPACTADOR DE SOLOS DE PERCURSAO (SOQUETE) COM MOTOR A GASOLINA 4 TEMPOS DE 4 HP (4 CV)	Equipamento	UN	0,0000667	15.034,30	1,00	
					MO sem LS =>	0,00	LS =>	0,00 MO com LS =>	0,00
					Valor do BDI =>	0,22	Valor com BDI =>		1,22
Composição	91532	SINAPI	COMPACTADOR DE SOLOS DE PERCUSSÃO (SOQUETE) COM MOTOR A GASOLINA 4 TEMPOS, POTÊNCIA 4 CV - MATERIAIS NA OPERAÇÃO. AF_08/2015	CHOR - CUSTOS HORÁRIOS DE MÁQUINAS E EQUIPAMENTOS	H	1,0000000	5,95	5,95	
Insumo	00004222	SINAPI	GASOLINA COMUM	Material	L	1,0300000	5,78	5,95	
					MO sem LS =>	0,00	LS =>	0,00 MO com LS =>	0,00
					Valor do BDI =>	1,33	Valor com BDI =>		7,28
	Código	Banco	Descrição	Tipo	Und	Quant.	Valor Unit	Total	


Gustavo José E. B. Oliveira
Engenheiro Civil
CREA 1614317240
CPF: 072.966.314-37



CONSTRUÇÃO DO CEASM - CENTRO ESPECIALIZADO DE ATENÇÃO À SAÚDE MENTAL NA CIDADE DE COREMAS - PB.

Bancos
SINAPI - 05/2024 - Paraíba
ORSE - 04/2024 - Sergipe

B.D.I.
22,47%

Encargos Sociais
Não Desonerado: 0,00%

Composições Analíticas com Preço Unitário

	Código	Banco	Descrição	Tipo	Und	Quant.	Valor Unit	Total		
Composição	103674	SINAPI	CONCRETAGEM DE VIGAS E LAJES, FCK=25 MPA, PARA LAJES PREMOLDADAS COM USO DE BOMBA - LANÇAMENTO, ADENSAMENTO E ACABAMENTO. AF_02/2022 PS	FUES - FUNDAÇÕES E ESTRUTURAS	m³	1,0000000	708,49	708,49		
Composição Auxiliar	88262	SINAPI	CARPINTEIRO DE FORMAS COM ENCARGOS COMPLEMENTARES	SEDI - SERVIÇOS DIVERSOS	H	0,1860000	24,11	4,48		
Composição Auxiliar	88309	SINAPI	PEDREIRO COM ENCARGOS COMPLEMENTARES	SEDI - SERVIÇOS DIVERSOS	H	1,1190000	24,62	27,54		
Composição Auxiliar	88316	SINAPI	SERVEANTE COM ENCARGOS COMPLEMENTARES	SEDI - SERVIÇOS DIVERSOS	H	1,1920000	19,27	22,96		
Composição Auxiliar	90586	SINAPI	VIBRADOR DE IMERSÃO, DIÂMETRO DE PONTEIRA 45MM, MOTOR ELÉTRICO TRIFÁSICO POTÊNCIA DE 2 CV - CHP DIURNO. AF_06/2015	CHOR - CUSTOS HORÁRIOS DE MÁQUINAS E EQUIPAMENTOS	CHP	0,1940000	1,22	0,23		
Composição Auxiliar	90587	SINAPI	VIBRADOR DE IMERSÃO, DIÂMETRO DE PONTEIRA 45MM, MOTOR ELÉTRICO TRIFÁSICO POTÊNCIA DE 2 CV - CHI DIURNO. AF_06/2015	CHOR - CUSTOS HORÁRIOS DE MÁQUINAS E EQUIPAMENTOS	CHI	0,1790000	0,51	0,09		
Insumo	00001527	SINAPI	CONCRETO USINADO BOMBEAVEL, CLASSE DE RESISTENCIA C25, BRITA 0 E 1, SLUMP = 100 +/- 20 MM, COM BOMBEAMENTO (DISPONIBILIZACAO DE BOMBA), SEM O LANÇAMENTO (NBR 8953)	Material	m³	1,1030000	592,20	653,19		
					MO sem LS =>	42,12	LS =>	0,00	MO com LS =>	42,12
					Valor do BDI =>	159,19	Valor com BDI =>		867,68	
Composição	94974	SINAPI	CONCRETO MAGRO PARA LASTRO, TRAÇO 1:4,5:4,5 (EM MASSA SECA DE CIMENTO/ AREIA MÉDIA/ BRITA 1) - PREPARO MANUAL. AF_05/2021	FUES - FUNDAÇÕES E ESTRUTURAS	m³	1,0000000	433,24	433,24		
Composição Auxiliar	88316	SINAPI	SERVEANTE COM ENCARGOS COMPLEMENTARES	SEDI - SERVIÇOS DIVERSOS	H	6,2858000	19,27	121,12		
Insumo	00000370	SINAPI	AREIA MÉDIA - POSTO JAZIDA/FORNECEDOR (RETIRADO NA JAZIDA, SEM TRANSPORTE)	Material	m³	0,8538000	120,00	102,45		
Insumo	00001379	SINAPI	CIMENTO PORTLAND COMPOSTO CP II-32	Material	KG	218,9300000	0,70	153,25		
Insumo	00004721	SINAPI	PEDRA BRITADA N. 1 (9,5 a 19 MM) POSTO PEDREIRA/FORNECEDOR, SEM FRETE	Material	m³	0,5971000	94,50	56,42		
					MO sem LS =>	89,06	LS =>	0,00	MO com LS =>	89,06
					Valor do BDI =>	97,34	Valor com BDI =>		530,58	
Composição	87765	SINAPI	CONTRAPISO EM ARGAMASSA TRAÇO 1:4 (CIMENTO E AREIA), PREPARO MECÂNICO COM BETONEIRA 400 L, APLICADO EM ÁREAS MOLHADAS SOBRE IMPERMEABILIZAÇÃO, ACABAMENTO NÃO REFORÇADO, ESPESURA 4CM. AF_07/2021	PISO - PISOS	m²	1,0000000	51,45	51,45		
Composição Auxiliar	87301	SINAPI	ARGAMASSA TRAÇO 1:4 (EM VOLUME DE CIMENTO E AREIA MÉDIA ÚMIDA) PARA CONTRAPISO, PREPARO MECÂNICO COM BETONEIRA 400 L. AF_09/2019	SEDI - SERVIÇOS DIVERSOS	m³	0,0530000	566,24	30,01		
Composição Auxiliar	88309	SINAPI	PEDREIRO COM ENCARGOS COMPLEMENTARES	SEDI - SERVIÇOS DIVERSOS	H	0,6160000	24,62	15,16		
Composição Auxiliar	88316	SINAPI	SERVEANTE COM ENCARGOS COMPLEMENTARES	SEDI - SERVIÇOS DIVERSOS	H	0,3080000	19,27	5,93		
Insumo	00001379	SINAPI	CIMENTO PORTLAND COMPOSTO CP II-32	Material	KG	0,5000000	0,70	0,35		
					MO sem LS =>	19,40	LS =>	0,00	MO com LS =>	19,40
					Valor do BDI =>	11,56	Valor com BDI =>		63,01	
Composição	87745	SINAPI	CONTRAPISO EM ARGAMASSA TRAÇO 1:4 (CIMENTO E AREIA), PREPARO MECÂNICO COM BETONEIRA 400 L, APLICADO EM ÁREAS MOLHADAS SOBRE LAJE, ADERIDO, ACABAMENTO NÃO REFORÇADO, ESPESURA 3CM. AF_07/2021	PISO - PISOS	m²	1,0000000	47,94	47,94		
Composição Auxiliar	87301	SINAPI	ARGAMASSA TRAÇO 1:4 (EM VOLUME DE CIMENTO E AREIA MÉDIA ÚMIDA) PARA CONTRAPISO, PREPARO MECÂNICO COM BETONEIRA 400 L. AF_08/2019	SEDI - SERVIÇOS DIVERSOS	m³	0,0431000	566,24	24,40		
Composição Auxiliar	88309	SINAPI	PEDREIRO COM ENCARGOS COMPLEMENTARES	SEDI - SERVIÇOS DIVERSOS	H	0,5610000	24,62	13,81		
Composição Auxiliar	88316	SINAPI	SERVEANTE COM ENCARGOS COMPLEMENTARES	SEDI - SERVIÇOS DIVERSOS	H	0,2800000	19,27	5,39		
Insumo	00001379	SINAPI	CIMENTO PORTLAND COMPOSTO CP II-32	Material	KG	0,5000000	0,70	0,35		
Insumo	00007334	SINAPI	ADITIVO ADESIVO LIQUIDO PARA ARGAMASSAS DE REVESTIMENTOS CIMENTICIOS	Material	L	0,2100000	19,02	3,99		
					MO sem LS =>	17,35	LS =>	0,00	MO com LS =>	17,35
					Valor do BDI =>	10,77	Valor com BDI =>		58,71	
Composição	87640	SINAPI	CONTRAPISO EM ARGAMASSA TRAÇO 1:4 (CIMENTO E AREIA), PREPARO MECÂNICO COM BETONEIRA 400 L, APLICADO EM ÁREAS SECAS SOBRE LAJE, ADERIDO, ACABAMENTO NÃO REFORÇADO, ESPESURA 4CM. AF_07/2021	PISO - PISOS	m²	1,0000000	43,64	43,64		
Composição Auxiliar	87301	SINAPI	ARGAMASSA TRAÇO 1:4 (EM VOLUME DE CIMENTO E AREIA MÉDIA ÚMIDA) PARA CONTRAPISO, PREPARO MECÂNICO COM BETONEIRA 400 L. AF_08/2019	SEDI - SERVIÇOS DIVERSOS	m³	0,0530000	566,24	30,01		
Composição Auxiliar	88309	SINAPI	PEDREIRO COM ENCARGOS COMPLEMENTARES	SEDI - SERVIÇOS DIVERSOS	H	0,2710000	24,62	6,67		
Composição Auxiliar	88316	SINAPI	SERVEANTE COM ENCARGOS COMPLEMENTARES	SEDI - SERVIÇOS DIVERSOS	H	0,1360000	19,27	2,62		
Insumo	00001379	SINAPI	CIMENTO PORTLAND COMPOSTO CP II-32	Material	KG	0,5000000	0,70	0,35		
Insumo	00007334	SINAPI	ADITIVO ADESIVO LIQUIDO PARA ARGAMASSAS DE REVESTIMENTOS CIMENTICIOS	Material	L	0,2100000	19,02	3,99		
					MO sem LS =>	10,26	LS =>	0,00	MO com LS =>	10,26
					Valor do BDI =>	9,80	Valor com BDI =>		53,44	
Composição	96977	SINAPI	CORDOALHA DE COBRE NU 50 MM², ENTERRADA - FORNECIMENTO E INSTALAÇÃO. AF_08/2023	INEL - INSTALAÇÃO ELÉTRICA/ELETRIFICAÇÃO E SEDI - SERVIÇOS DIVERSOS	M	1,0000000	57,44	57,44		
Composição Auxiliar	88247	SINAPI	AUXILIAR DE ELETRICISTA COM ENCARGOS COMPLEMENTARES	SEDI - SERVIÇOS DIVERSOS	H	0,0331000	20,44	0,67		
Composição Auxiliar	88264	SINAPI	ELETRICISTA COM ENCARGOS COMPLEMENTARES	SEDI - SERVIÇOS DIVERSOS	H	0,0331000	24,96	0,82		
Insumo	00000867	SINAPI	CABO DE COBRE NU 50 MM2 MEIO-DURO	Material	M	1,0500000	53,29	55,95		
					MO sem LS =>	1,15	LS =>	0,00	MO com LS =>	1,15
					Valor do BDI =>	12,90	Valor com BDI =>		70,34	



CONSTRUÇÃO DO CEASM - CENTRO ESPECIALIZADO DE ATENÇÃO À SAÚDE MENTAL NA CIDADE DE COREMAS - PB.

Bancos
SINAPI - 05/2024 - Paraíba
ORSE - 04/2024 - Sergipe

B.D.I.
22,47%

Encargos Sociais
Não Desonerado: 0,00%

Composições Analíticas com Preço Unitário

	Código	Banco	Descrição	Tipo	Und	Quant.	Valor Unit	Total
Composição	92803	SINAPI	CORTE E DOBRA DE AÇO CA-50, DIÂMETRO DE 10,0 MM. AF_06/2022	FUES - FUNDAÇÕES E ESTRUTURAS	KG	1,0000000	8,54	8,54
Composição Auxiliar	88238	SINAPI	AJUDANTE DE ARMADOR COM ENCARGOS COMPLEMENTARES	SEDI - SERVIÇOS DIVERSOS	H	0,0014000	20,02	0,02
Composição Auxiliar	88245	SINAPI	ARMADOR COM ENCARGOS COMPLEMENTARES	SEDI - SERVIÇOS DIVERSOS	H	0,0088000	24,41	0,21
Insumo	00000034	SINAPI	ACO CA-50, 10,0 MM, VERGALHAO	Material	KG	1,1100000	7,49	8,31
			MO sem LS =>	0,18	LS =>	0,00	MO com LS =>	0,18
			Valor do BDI =>	1,91			Valor com BDI =>	10,45
Composição	92804	SINAPI	CORTE E DOBRA DE AÇO CA-50, DIÂMETRO DE 12,5 MM. AF_06/2022	FUES - FUNDAÇÕES E ESTRUTURAS	KG	1,0000000	7,32	7,32
Composição Auxiliar	88238	SINAPI	AJUDANTE DE ARMADOR COM ENCARGOS COMPLEMENTARES	SEDI - SERVIÇOS DIVERSOS	H	0,0008000	20,02	0,01
Composição Auxiliar	88245	SINAPI	ARMADOR COM ENCARGOS COMPLEMENTARES	SEDI - SERVIÇOS DIVERSOS	H	0,0048000	24,41	0,11
Insumo	00043055	SINAPI	ACO CA-50, 12,5 MM OU 16,0 MM, VERGALHAO	Material	KG	1,1100000	6,49	7,20
			MO sem LS =>	0,10	LS =>	0,00	MO com LS =>	0,10
			Valor do BDI =>	1,64			Valor com BDI =>	8,96
Composição	92801	SINAPI	CORTE E DOBRA DE AÇO CA-50, DIÂMETRO DE 6,3 MM. AF_06/2022	FUES - FUNDAÇÕES E ESTRUTURAS	KG	1,0000000	9,30	9,30
Composição Auxiliar	88238	SINAPI	AJUDANTE DE ARMADOR COM ENCARGOS COMPLEMENTARES	SEDI - SERVIÇOS DIVERSOS	H	0,0051000	20,02	0,10
Composição Auxiliar	88245	SINAPI	ARMADOR COM ENCARGOS COMPLEMENTARES	SEDI - SERVIÇOS DIVERSOS	H	0,0310000	24,41	0,75
Insumo	00000032	SINAPI	ACO CA-50, 6,3 MM, VERGALHAO	Material	KG	1,0700000	7,90	8,45
			MO sem LS =>	0,66	LS =>	0,00	MO com LS =>	0,66
			Valor do BDI =>	2,08			Valor com BDI =>	11,38
Composição	92802	SINAPI	CORTE E DOBRA DE AÇO CA-50, DIÂMETRO DE 8,0 MM. AF_06/2022	FUES - FUNDAÇÕES E ESTRUTURAS	KG	1,0000000	9,26	9,26
Composição Auxiliar	88238	SINAPI	AJUDANTE DE ARMADOR COM ENCARGOS COMPLEMENTARES	SEDI - SERVIÇOS DIVERSOS	H	0,0026000	20,02	0,05
Composição Auxiliar	88245	SINAPI	ARMADOR COM ENCARGOS COMPLEMENTARES	SEDI - SERVIÇOS DIVERSOS	H	0,0162000	24,41	0,39
Insumo	00000033	SINAPI	ACO CA-50, 8,0 MM, VERGALHAO	Material	KG	1,1100000	7,95	8,82
			MO sem LS =>	0,34	LS =>	0,00	MO com LS =>	0,34
			Valor do BDI =>	2,08			Valor com BDI =>	11,34
Composição	92799	SINAPI	CORTE E DOBRA DE AÇO CA-60, DIÂMETRO DE 4,2 MM. AF_06/2022	FUES - FUNDAÇÕES E ESTRUTURAS	KG	1,0000000	10,15	10,15
Composição Auxiliar	88238	SINAPI	AJUDANTE DE ARMADOR COM ENCARGOS COMPLEMENTARES	SEDI - SERVIÇOS DIVERSOS	H	0,0152000	20,02	0,30
Composição Auxiliar	88245	SINAPI	ARMADOR COM ENCARGOS COMPLEMENTARES	SEDI - SERVIÇOS DIVERSOS	H	0,0933000	24,41	2,27
Insumo	00043059	SINAPI	ACO CA-60, 4,2 MM, OU 5,0 MM, OU 6,0 MM, OU 7,0 MM, VERGALHAO	Material	KG	1,0700000	7,09	7,58
			MO sem LS =>	2,01	LS =>	0,00	MO com LS =>	2,01
			Valor do BDI =>	2,28			Valor com BDI =>	12,43
Composição	92800	SINAPI	CORTE E DOBRA DE AÇO CA-60, DIÂMETRO DE 5,0 MM. AF_06/2022	FUES - FUNDAÇÕES E ESTRUTURAS	KG	1,0000000	9,18	9,18
Composição Auxiliar	88238	SINAPI	AJUDANTE DE ARMADOR COM ENCARGOS COMPLEMENTARES	SEDI - SERVIÇOS DIVERSOS	H	0,0095000	20,02	0,19
Composição Auxiliar	88245	SINAPI	ARMADOR COM ENCARGOS COMPLEMENTARES	SEDI - SERVIÇOS DIVERSOS	H	0,0581000	24,41	1,41
Insumo	00043059	SINAPI	ACO CA-60, 4,2 MM, OU 5,0 MM, OU 6,0 MM, OU 7,0 MM, VERGALHAO	Material	KG	1,0700000	7,09	7,58
			MO sem LS =>	1,25	LS =>	0,00	MO com LS =>	1,25
			Valor do BDI =>	2,06			Valor com BDI =>	11,24
Composição	95308	SINAPI	CURSO DE CAPACITAÇÃO PARA AJUDANTE DE ARMADOR (ENCARGOS COMPLEMENTARES) - HORISTA	SEDI - SERVIÇOS DIVERSOS	H	1,0000000	0,19	0,19
Insumo	00006114	SINAPI	AJUDANTE DE ARMADOR (HORISTA)	Mão de Obra	H	0,0132800	14,61	0,19
			MO sem LS =>	0,19	LS =>	0,00	MO com LS =>	0,19
			Valor do BDI =>	0,04			Valor com BDI =>	0,23
Composição	95309	SINAPI	CURSO DE CAPACITAÇÃO PARA AJUDANTE DE CARPINTEIRO (ENCARGOS COMPLEMENTARES) - HORISTA	SEDI - SERVIÇOS DIVERSOS	H	1,0000000	0,24	0,24
Insumo	00006117	SINAPI	CARPINTEIRO AUXILIAR (HORISTA)	Mão de Obra	H	0,0169900	14,61	0,24
			MO sem LS =>	0,24	LS =>	0,00	MO com LS =>	0,24
			Valor do BDI =>	0,05			Valor com BDI =>	0,29
Composição	95313	SINAPI	CURSO DE CAPACITAÇÃO PARA AJUDANTE ESPECIALIZADO (ENCARGOS COMPLEMENTARES) - HORISTA	SEDI - SERVIÇOS DIVERSOS	H	1,0000000	0,19	0,19
Insumo	00000242	SINAPI	AJUDANTE ESPECIALIZADO (HORISTA)	Mão de Obra	H	0,0132800	14,80	0,19
			MO sem LS =>	0,19	LS =>	0,00	MO com LS =>	0,19
			Valor do BDI =>	0,04			Valor com BDI =>	0,23
Composição	95314	SINAPI	CURSO DE CAPACITAÇÃO PARA ARMADOR (ENCARGOS COMPLEMENTARES) - HORISTA	SEDI - SERVIÇOS DIVERSOS	H	1,0000000	0,25	0,25
Insumo	00000378	SINAPI	ARMADOR (HORISTA)	Mão de Obra	H	0,0132800	18,94	0,25
			MO sem LS =>	0,25	LS =>	0,00	MO com LS =>	0,25

Gustavo José E. B. Oliveira
Engenheiro Civil
CREA: 1614317240
CPF: 072.966.314-17



CONSTRUÇÃO DO CEASM - CENTRO ESPECIALIZADO DE ATENÇÃO À SAÚDE MENTAL NA CIDADE DE COREMAS - PB.

Bancos
SINAPI - 05/2024 - Paraíba
ORSE - 04/2024 - Sergipe

B.D.I.
22,47%

Encargos Sociais
Não Desonerado: 0,00%

Composições Analíticas com Preço Unitário

	Código	Banco	Descrição	Tipo	Und	Quant.	Valor Unit	Total
				Valor do BDI =>		0,05	Valor com BDI =>	
							0,30	
Composição	95316	SINAPI	CURSO DE CAPACITAÇÃO PARA AUXILIAR DE ELETRICISTA (ENCARGOS COMPLEMENTARES) - HORISTA	SEDI - SERVIÇOS DIVERSOS	H	1,0000000	0,62	0,62
Insumo	00000247	SINAPI	AJUDANTE DE ELETRICISTA (HORISTA)	Mão de Obra	H	0,0429700	14,61	0,62
				MO sem LS =>		0,62	LS => 0,00 MO com LS =>	
							0,62	
				Valor do BDI =>		0,13	Valor com BDI =>	
							0,75	
Composição	95317	SINAPI	CURSO DE CAPACITAÇÃO PARA AUXILIAR DE ENCANADOR OU BOMBEIRO HIDRÁULICO (ENCARGOS COMPLEMENTARES) - HORISTA	SEDI - SERVIÇOS DIVERSOS	H	1,0000000	0,30	0,30
Insumo	00000246	SINAPI	AUXILIAR DE ENCANADOR OU BOMBEIRO HIDRAULICO (HORISTA)	Mão de Obra	H	0,0207000	14,61	0,30
				MO sem LS =>		0,30	LS => 0,00 MO com LS =>	
							0,30	
				Valor do BDI =>		0,06	Valor com BDI =>	
							0,36	
Composição	95324	SINAPI	CURSO DE CAPACITAÇÃO PARA AZULEJISTA OU LADRILHISTA (ENCARGOS COMPLEMENTARES) - HORISTA	SEDI - SERVIÇOS DIVERSOS	H	1,0000000	0,32	0,32
Insumo	00004760	SINAPI	AZULEJISTA OU LADRILHEIRO (HORISTA)	Mão de Obra	H	0,0169900	18,94	0,32
				MO sem LS =>		0,32	LS => 0,00 MO com LS =>	
							0,32	
				Valor do BDI =>		0,07	Valor com BDI =>	
							0,39	
Composição	95329	SINAPI	CURSO DE CAPACITAÇÃO PARA CARPINTEIRO DE ESQUADRIA (ENCARGOS COMPLEMENTARES) - HORISTA	SEDI - SERVIÇOS DIVERSOS	H	1,0000000	0,30	0,30
Insumo	00001214	SINAPI	CARPINTEIRO DE ESQUADRIAS (HORISTA)	Mão de Obra	H	0,0169900	17,89	0,30
				MO sem LS =>		0,30	LS => 0,00 MO com LS =>	
							0,30	
				Valor do BDI =>		0,06	Valor com BDI =>	
							0,36	
Composição	95330	SINAPI	CURSO DE CAPACITAÇÃO PARA CARPINTEIRO DE FÓRMAS (ENCARGOS COMPLEMENTARES) - HORISTA	SEDI - SERVIÇOS DIVERSOS	H	1,0000000	0,24	0,24
Insumo	00001213	SINAPI	CARPINTEIRO DE FORMAS (HORISTA)	Mão de Obra	H	0,0132800	18,79	0,24
				MO sem LS =>		0,24	LS => 0,00 MO com LS =>	
							0,24	
				Valor do BDI =>		0,05	Valor com BDI =>	
							0,29	
Composição	95332	SINAPI	CURSO DE CAPACITAÇÃO PARA ELETRICISTA (ENCARGOS COMPLEMENTARES) - HORISTA	SEDI - SERVIÇOS DIVERSOS	H	1,0000000	0,81	0,81
Insumo	00002436	SINAPI	ELETRICISTA (HORISTA)	Mão de Obra	H	0,0429700	18,94	0,81
				MO sem LS =>		0,81	LS => 0,00 MO com LS =>	
							0,81	
				Valor do BDI =>		0,18	Valor com BDI =>	
							0,99	
Composição	95335	SINAPI	CURSO DE CAPACITAÇÃO PARA ENCANADOR OU BOMBEIRO HIDRÁULICO (ENCARGOS COMPLEMENTARES) - HORISTA	SEDI - SERVIÇOS DIVERSOS	H	1,0000000	0,38	0,38
Insumo	00002696	SINAPI	ENCANADOR OU BOMBEIRO HIDRAULICO (HORISTA)	Mão de Obra	H	0,0207000	18,79	0,38
				MO sem LS =>		0,38	LS => 0,00 MO com LS =>	
							0,38	
				Valor do BDI =>		0,08	Valor com BDI =>	
							0,46	
Composição	95338	SINAPI	CURSO DE CAPACITAÇÃO PARA IMPERMEABILIZADOR (ENCARGOS COMPLEMENTARES) - HORISTA	SEDI - SERVIÇOS DIVERSOS	H	1,0000000	0,46	0,46
Insumo	00012873	SINAPI	IMPERMEABILIZADOR (HORISTA)	Mão de Obra	H	0,0244200	18,94	0,46
				MO sem LS =>		0,46	LS => 0,00 MO com LS =>	
							0,46	
				Valor do BDI =>		0,10	Valor com BDI =>	
							0,56	
Composição	100298	SINAPI	CURSO DE CAPACITAÇÃO PARA MECÂNICO DE REFRIGERAÇÃO (ENCARGOS COMPLEMENTARES) - HORISTA	SEDI - SERVIÇOS DIVERSOS	H	1,0000000	0,60	0,60
Insumo	00034794	SINAPI	MECANICO DE REFRIGERACAO (HORISTA)	Mão de Obra	H	0,0318400	18,90	0,60
				MO sem LS =>		0,60	LS => 0,00 MO com LS =>	
							0,60	
				Valor do BDI =>		0,13	Valor com BDI =>	
							0,73	
Composição	95347	SINAPI	CURSO DE CAPACITAÇÃO PARA MOTORISTA DE CAMINHÃO (ENCARGOS COMPLEMENTARES) - HORISTA	SEDI - SERVIÇOS DIVERSOS	H	1,0000000	0,12	0,12
Insumo	00004093	SINAPI	MOTORISTA DE CAMINHÃO (HORISTA)	Mão de Obra	H	0,0058600	21,02	0,12
				MO sem LS =>		0,12	LS => 0,00 MO com LS =>	
							0,12	
				Valor do BDI =>		0,02	Valor com BDI =>	
							0,14	
Composição	95351	SINAPI	CURSO DE CAPACITAÇÃO PARA MOTORISTA OPERADOR DE MUNCK (ENCARGOS COMPLEMENTARES) - HORISTA	SEDI - SERVIÇOS DIVERSOS	H	1,0000000	0,44	0,44
Insumo	00004096	SINAPI	MOTORISTA OPERADOR DE CAMINHÃO COM MUNCK (HORISTA)	Mão de Obra	H	0,0188500	23,56	0,44
				MO sem LS =>		0,44	LS => 0,00 MO com LS =>	
							0,44	
				Valor do BDI =>		0,09	Valor com BDI =>	
							0,53	
Composição	95389	SINAPI	CURSO DE CAPACITAÇÃO PARA OPERADOR DE BETONEIRA ESTACIONÁRIA/MISTURADOR (ENCARGOS COMPLEMENTARES) - HORISTA	SEDI - SERVIÇOS DIVERSOS	H	1,0000000	0,11	0,11
Insumo	00037666	SINAPI	OPERADOR DE BETONEIRA ESTACIONARIA / MISTURADOR	Mão de Obra	H	0,0095700	11,93	0,11
				MO sem LS =>		0,11	LS => 0,00 MO com LS =>	
							0,11	
				Valor do BDI =>		0,02	Valor com BDI =>	
							0,13	



CONSTRUÇÃO DO CEASM - CENTRO ESPECIALIZADO DE ATENÇÃO À SAÚDE MENTAL NA CIDADE DE COREMAS - PB.

Bancos
SINAPI - 05/2024 - Paraíba
ORSE - 04/2024 - Sergipe

B.D.I.
22,47%

Encargos Sociais
Não Desonerado: 0,00%

Composições Analíticas com Preço Unitário

	Código	Banco	Descrição	Tipo	Und	Quant.	Valor Unit	Total	
Composição	95358	SINAPI	CURSO DE CAPACITAÇÃO PARA OPERADOR DE GUINCHO (ENCARGOS COMPLEMENTARES) - HORISTA	SEDI - SERVIÇOS DIVERSOS	H	1,0000000	0,29	0,29	
Insumo	00004253	SINAPI	OPERADOR DE GUINCHO OU GUINCHEIRO	Mão de Obra	H	0,0188500	15,45	0,29	
					MO sem LS =>	0,29	LS =>	0,00 MO com LS =>	0,29
					Valor do BDI =>	0,06	Valor com BDI =>	0,35	
Composição	95359	SINAPI	CURSO DE CAPACITAÇÃO PARA OPERADOR DE GUINDASTE (ENCARGOS COMPLEMENTARES) - HORISTA	SEDI - SERVIÇOS DIVERSOS	H	1,0000000	0,45	0,45	
Insumo	00004254	SINAPI	OPERADOR DE GUINDASTE	Mão de Obra	H	0,0188500	23,90	0,45	
					MO sem LS =>	0,45	LS =>	0,00 MO com LS =>	0,45
					Valor do BDI =>	0,10	Valor com BDI =>	0,55	
Composição	95360	SINAPI	CURSO DE CAPACITAÇÃO PARA OPERADOR DE MÁQUINAS E EQUIPAMENTOS (ENCARGOS COMPLEMENTARES) - HORISTA	SEDI - SERVIÇOS DIVERSOS	H	1,0000000	0,24	0,24	
Insumo	00004230	SINAPI	OPERADOR DE MAQUINAS E TRATORES DIVERSOS (TERRAPLANAGEM)	Mão de Obra	H	0,0132800	18,69	0,24	
					MO sem LS =>	0,24	LS =>	0,00 MO com LS =>	0,24
					Valor do BDI =>	0,05	Valor com BDI =>	0,29	
Composição	95371	SINAPI	CURSO DE CAPACITAÇÃO PARA PEDREIRO (ENCARGOS COMPLEMENTARES) - HORISTA	SEDI - SERVIÇOS DIVERSOS	H	1,0000000	0,46	0,46	
Insumo	00004750	SINAPI	PEDREIRO (HORISTA)	Mão de Obra	H	0,0244200	18,94	0,46	
					MO sem LS =>	0,46	LS =>	0,00 MO com LS =>	0,46
					Valor do BDI =>	0,10	Valor com BDI =>	0,56	
Composição	95372	SINAPI	CURSO DE CAPACITAÇÃO PARA PINTOR (ENCARGOS COMPLEMENTARES) - HORISTA	SEDI - SERVIÇOS DIVERSOS	H	1,0000000	0,32	0,32	
Insumo	00004783	SINAPI	PINTOR (HORISTA)	Mão de Obra	H	0,0169900	19,27	0,32	
					MO sem LS =>	0,32	LS =>	0,00 MO com LS =>	0,32
					Valor do BDI =>	0,07	Valor com BDI =>	0,39	
Composição	95378	SINAPI	CURSO DE CAPACITAÇÃO PARA SERVENTE (ENCARGOS COMPLEMENTARES) - HORISTA	SEDI - SERVIÇOS DIVERSOS	H	1,0000000	0,33	0,33	
Insumo	00006111	SINAPI	SERVENTE DE OBRAS	Mão de Obra	H	0,0244200	13,84	0,33	
					MO sem LS =>	0,33	LS =>	0,00 MO com LS =>	0,33
					Valor do BDI =>	0,07	Valor com BDI =>	0,40	
Composição	95385	SINAPI	CURSO DE CAPACITAÇÃO PARA TELHADISTA (ENCARGOS COMPLEMENTARES) - HORISTA	SEDI - SERVIÇOS DIVERSOS	H	1,0000000	0,24	0,24	
Insumo	00012869	SINAPI	TELHADADOR (HORISTA)	Mão de Obra	H	0,0132800	18,56	0,24	
					MO sem LS =>	0,24	LS =>	0,00 MO com LS =>	0,24
					Valor do BDI =>	0,05	Valor com BDI =>	0,29	
Composição	95387	SINAPI	CURSO DE CAPACITAÇÃO PARA VIDRACEIRO (ENCARGOS COMPLEMENTARES) - HORISTA	SEDI - SERVIÇOS DIVERSOS	H	1,0000000	0,25	0,25	
Insumo	00010489	SINAPI	VIDRACEIRO (HORISTA)	Mão de Obra	H	0,0169900	14,91	0,25	
					MO sem LS =>	0,25	LS =>	0,00 MO com LS =>	0,25
					Valor do BDI =>	0,05	Valor com BDI =>	0,30	
Composição	91922	SINAPI	CURVA 180 GRAUS PARA ELETRODUTO, PVC, ROSCÁVEL, DN 40 MM (1 1/4"), PARA CIRCUITOS TERMINAIS, INSTALADA EM PAREDE - FORNECIMENTO E INSTALAÇÃO. AF_03/2023	INEL - INSTALAÇÃO ELÉTRICA/ELETRIFICAÇÃO E ILUMINAÇÃO EXTERNA	UN	1,0000000	20,10	20,10	
Composição Auxiliar	88247	SINAPI	AUXILIAR DE ELETRICISTA COM ENCARGOS COMPLEMENTARES	SEDI - SERVIÇOS DIVERSOS	H	0,3650000	20,44	7,46	
Composição Auxiliar	88264	SINAPI	ELETRICISTA COM ENCARGOS COMPLEMENTARES	SEDI - SERVIÇOS DIVERSOS	H	0,3650000	24,96	9,11	
Insumo	00004048	SINAPI	CURVA 180 GRAUS, DE PVC RIGIDO ROSCAVEL, DE 1 1/4", PARA ELETRODUTO	Material	UN	1,0000000	3,53	3,53	
					MO sem LS =>	12,75	LS =>	0,00 MO com LS =>	12,75
					Valor do BDI =>	4,51	Valor com BDI =>	24,61	
Composição	91920	SINAPI	CURVA 90 GRAUS PARA ELETRODUTO, PVC, ROSCÁVEL, DN 40 MM (1 1/4"), PARA CIRCUITOS TERMINAIS, INSTALADA EM PAREDE - FORNECIMENTO E INSTALAÇÃO. AF_03/2023	INEL - INSTALAÇÃO ELÉTRICA/ELETRIFICAÇÃO E ILUMINAÇÃO EXTERNA	UN	1,0000000	18,99	18,99	
Composição Auxiliar	88247	SINAPI	AUXILIAR DE ELETRICISTA COM ENCARGOS COMPLEMENTARES	SEDI - SERVIÇOS DIVERSOS	H	0,3650000	20,44	7,46	
Composição Auxiliar	88264	SINAPI	ELETRICISTA COM ENCARGOS COMPLEMENTARES	SEDI - SERVIÇOS DIVERSOS	H	0,3650000	24,96	9,11	
Insumo	00001874	SINAPI	CURVA 90 GRAUS, LONGA, DE PVC RIGIDO ROSCAVEL, DE 1 1/4", PARA ELETRODUTO	Material	UN	1,0000000	2,42	2,42	
					MO sem LS =>	12,75	LS =>	0,00 MO com LS =>	12,75
					Valor do BDI =>	4,26	Valor com BDI =>	23,25	
Composição	93659	SINAPI	DISJUNTOR MONOPOLAR TIPO DIN, CORRENTE NOMINAL DE 50A - FORNECIMENTO E INSTALAÇÃO. AF_10/2020	INEL - INSTALAÇÃO ELÉTRICA/ELETRIFICAÇÃO E	UN	1,0000000	22,66	22,66	
Composição Auxiliar	88247	SINAPI	AUXILIAR DE ELETRICISTA COM ENCARGOS COMPLEMENTARES	SEDI - SERVIÇOS DIVERSOS	H	0,1892000	20,44	3,86	
Composição Auxiliar	88264	SINAPI	ELETRICISTA COM ENCARGOS COMPLEMENTARES	SEDI - SERVIÇOS DIVERSOS	H	0,1892000	24,96	4,72	

Gustavo José E. B. Oliveira
Engenheiro Civil
CREA 16143/31240
CPF: 072.966.314-37



CONSTRUÇÃO DO CEASM - CENTRO ESPECIALIZADO DE ATENÇÃO À SAÚDE MENTAL NA CIDADE DE COREMAS - PB.

Bancos
SINAPI - 05/2024 - Paraíba
ORSE - 04/2024 - Sergipe

B.D.I.
22,47%

Encargos Sociais
Não Desonerado: 0,00%

Composições Analíticas com Preço Unitário

	Código	Banco	Descrição	Tipo	Und	Quant.	Valor Unit	Total	
Insumo	00001575	SINAPI	TERMINAL A COMPRESSAO EM COBRE ESTANHADO PARA CABO 16 MM2, 1 FURO E 1 COMPRESSAO, PARA PARAFUSO DE FIXACAO M6	Material	UN	1,0000000	2,06	2,06	
Insumo	00034686	SINAPI	DISJUNTOR TIPO DIN / IEC, MONOPOLAR DE 40 ATE 50A	Material	UN	1,0000000	12,02	12,02	
					MO sem LS =>	6,61	LS =>	0,00 MO com LS =>	6,61
					Valor do BDI =>	5,09	Valor com BDI =>		27,75
Composição	88264	SINAPI	ELETRICISTA COM ENCARGOS COMPLEMENTARES	SEDI - SERVIÇOS DIVERSOS	H	1,0000000	24,96	24,96	
Composição Auxiliar	95332	SINAPI	CURSO DE CAPACITAÇÃO PARA ELETRICISTA (ENCARGOS COMPLEMENTARES) - HORISTA	SEDI - SERVIÇOS DIVERSOS	H	1,0000000	0,81	0,81	
Insumo	00002436	SINAPI	ELETRICISTA (HORISTA)	Mão de Obra	H	1,0000000	18,94	18,94	
Insumo	00037370	SINAPI	ALIMENTACAO - HORISTA (COLETADO CAIXA - ENCARGOS COMPLEMENTARES)	Outros	H	1,0000000	1,04	1,04	
Insumo	00037371	SINAPI	TRANSPORTE - HORISTA (COLETADO CAIXA - ENCARGOS COMPLEMENTARES)	Serviços	H	1,0000000	0,77	0,77	
Insumo	00037372	SINAPI	EXAMES - HORISTA (COLETADO CAIXA - ENCARGOS COMPLEMENTARES)	Outros	H	1,0000000	1,34	1,34	
Insumo	00037373	SINAPI	SEGURO - HORISTA (COLETADO CAIXA - ENCARGOS COMPLEMENTARES)	Taxas	H	1,0000000	0,01	0,01	
Insumo	00043460	SINAPI	FERRAMENTAS - FAMILIA ELETRICISTA - HORISTA (ENCARGOS COMPLEMENTARES - COLETADO CAIXA)	Equipamento	H	1,0000000	0,85	0,85	
Insumo	00043484	SINAPI	EPI - FAMILIA ELETRICISTA - HORISTA (ENCARGOS COMPLEMENTARES - COLETADO CAIXA)	Equipamento	H	1,0000000	1,20	1,20	
					MO sem LS =>	19,75	LS =>	0,00 MO com LS =>	19,75
					Valor do BDI =>	5,60	Valor com BDI =>		30,56
Composição	91845	SINAPI	ELETRODUTO FLEXÍVEL CORRUGADO REFORÇADO, PVC, DN 25 MM (3/4"), PARA CIRCUITOS TERMINAIS, INSTALADO EM LAJE - FORNECIMENTO E INSTALAÇÃO. AF 03/2023	INEL - INSTALAÇÃO ELÉTRICA/ELETRIFICAÇÃO E ILUMINAÇÃO EXTERNA	M	1,0000000	7,72	7,72	
Composição Auxiliar	88247	SINAPI	AUXILIAR DE ELETRICISTA COM ENCARGOS COMPLEMENTARES	SEDI - SERVIÇOS DIVERSOS	H	0,0710000	20,44	1,45	
Composição Auxiliar	88264	SINAPI	ELETRICISTA COM ENCARGOS COMPLEMENTARES	SEDI - SERVIÇOS DIVERSOS	H	0,0710000	24,96	1,77	
Insumo	00039244	SINAPI	ELETRODUTO PVC FLEXIVEL CORRUGADO, REFORÇADO, COR LARANJA, DE 25 MM, PARA LAJES E PISOS	Material	M	1,1000000	4,06	4,46	
Insumo	00043132	SINAPI	ARAME RECOZIDO 16 BWG, D = 1,65 MM (0,016 KG/M) OU 18 BWG, D = 1,25 MM (0,01 KG/M)	Material	KG	0,0018000	25,00	0,04	
					MO sem LS =>	2,48	LS =>	0,00 MO com LS =>	2,48
					Valor do BDI =>	1,73	Valor com BDI =>		9,45
Composição	91855	SINAPI	ELETRODUTO FLEXÍVEL CORRUGADO REFORÇADO, PVC, DN 25 MM (3/4"), PARA CIRCUITOS TERMINAIS, INSTALADO EM PAREDE - FORNECIMENTO E INSTALAÇÃO. AF 03/2023	INEL - INSTALAÇÃO ELÉTRICA/ELETRIFICAÇÃO E ILUMINAÇÃO EXTERNA	M	1,0000000	10,19	10,19	
Composição Auxiliar	88247	SINAPI	AUXILIAR DE ELETRICISTA COM ENCARGOS COMPLEMENTARES	SEDI - SERVIÇOS DIVERSOS	H	0,1340000	20,44	2,73	
Composição Auxiliar	88264	SINAPI	ELETRICISTA COM ENCARGOS COMPLEMENTARES	SEDI - SERVIÇOS DIVERSOS	H	0,1340000	24,96	3,34	
Insumo	00039244	SINAPI	ELETRODUTO PVC FLEXIVEL CORRUGADO, REFORÇADO, COR LARANJA, DE 25 MM, PARA LAJES E PISOS	Material	M	1,0170000	4,06	4,12	
					MO sem LS =>	4,68	LS =>	0,00 MO com LS =>	4,68
					Valor do BDI =>	2,28	Valor com BDI =>		12,47
Composição	91873	SINAPI	ELETRODUTO RÍGIDO ROSCÁVEL, PVC, DN 40 MM (1 1/4"), PARA CIRCUITOS TERMINAIS, INSTALADO EM PAREDE - FORNECIMENTO E INSTALAÇÃO. AF 03/2023	INEL - INSTALAÇÃO ELÉTRICA/ELETRIFICAÇÃO E ILUMINAÇÃO EXTERNA	M	1,0000000	20,64	20,64	
Composição Auxiliar	88247	SINAPI	AUXILIAR DE ELETRICISTA COM ENCARGOS COMPLEMENTARES	SEDI - SERVIÇOS DIVERSOS	H	0,2190000	20,44	4,47	
Composição Auxiliar	88264	SINAPI	ELETRICISTA COM ENCARGOS COMPLEMENTARES	SEDI - SERVIÇOS DIVERSOS	H	0,2190000	24,96	5,46	
Insumo	00002684	SINAPI	ELETRODUTO DE PVC RIGIDO ROSCAVEL DE 1 1/4 ", SEM LUVA	Material	M	1,0170000	10,54	10,71	
					MO sem LS =>	7,65	LS =>	0,00 MO com LS =>	7,65
					Valor do BDI =>	4,63	Valor com BDI =>		25,27
Composição	88267	SINAPI	ENCANADOR OU BOMBEIRO HIDRÁULICO COM ENCARGOS COMPLEMENTARES	SEDI - SERVIÇOS DIVERSOS	H	1,0000000	23,70	23,70	
Composição Auxiliar	95335	SINAPI	CURSO DE CAPACITAÇÃO PARA ENCANADOR OU BOMBEIRO HIDRÁULICO (ENCARGOS COMPLEMENTARES) - HORISTA	SEDI - SERVIÇOS DIVERSOS	H	1,0000000	0,38	0,38	
Insumo	00002696	SINAPI	ENCANADOR OU BOMBEIRO HIDRAULICO (HORISTA)	Mão de Obra	H	1,0000000	18,79	18,79	
Insumo	00037370	SINAPI	ALIMENTACAO - HORISTA (COLETADO CAIXA - ENCARGOS COMPLEMENTARES)	Outros	H	1,0000000	1,04	1,04	
Insumo	00037371	SINAPI	TRANSPORTE - HORISTA (COLETADO CAIXA - ENCARGOS COMPLEMENTARES)	Serviços	H	1,0000000	0,77	0,77	
Insumo	00037372	SINAPI	EXAMES - HORISTA (COLETADO CAIXA - ENCARGOS COMPLEMENTARES)	Outros	H	1,0000000	1,34	1,34	
Insumo	00037373	SINAPI	SEGURO - HORISTA (COLETADO CAIXA - ENCARGOS COMPLEMENTARES)	Taxas	H	1,0000000	0,01	0,01	
Insumo	00043461	SINAPI	FERRAMENTAS - FAMILIA ENCANADOR - HORISTA (ENCARGOS COMPLEMENTARES - COLETADO CAIXA)	Equipamento	H	1,0000000	0,31	0,31	
Insumo	00043485	SINAPI	EPI - FAMILIA ENCANADOR - HORISTA (ENCARGOS COMPLEMENTARES - COLETADO CAIXA)	Equipamento	H	1,0000000	1,06	1,06	
					MO sem LS =>	19,17	LS =>	0,00 MO com LS =>	19,17
					Valor do BDI =>	5,32	Valor com BDI =>		29,02
Composição	86884	SINAPI	ENGATE FLEXÍVEL EM PLÁSTICO BRANCO, 1/2 X 30CM - FORNECIMENTO E INSTALAÇÃO. AF 01/2020	INH - INSTALAÇÕES HIDROSANITÁRIAS	UN	1,0000000	9,92	9,92	
Composição Auxiliar	88267	SINAPI	ENCANADOR OU BOMBEIRO HIDRÁULICO COM ENCARGOS COMPLEMENTARES	SEDI - SERVIÇOS DIVERSOS	H	0,1525000	23,70	3,61	
Composição Auxiliar	88316	SINAPI	SERVELENTE COM ENCARGOS COMPLEMENTARES	SEDI - SERVIÇOS DIVERSOS	H	0,0481000	19,27	0,92	
Insumo	00003146	SINAPI	FITA VEDA ROSCA EM ROLOS DE 18 MM X 10 M (L X C)	Material	UN	0,0210000	2,00	0,04	

Gustavo José E. B. Oliveira
Engenheiro Civil
CREA: 1614317240
CPF: 072.966.314-37



CONSTRUÇÃO DO CEASM - CENTRO ESPECIALIZADO DE ATENÇÃO À SAÚDE MENTAL NA CIDADE DE COREMAS - PB.

Bancos
SINAPI - 05/2024 - Paraíba
ORSE - 04/2024 - Sergipe

B.D.I.
22,47%

Encargos Sociais
Não Desonerado: 0,00%

Composições Analíticas com Preço Unitário

	Código	Banco	Descrição	Tipo	Und	Quant.	Valor Unit	Total	
Insumo	00006141	SINAPI	ENGATE/RABICHO FLEXIVEL PLASTICO (PVC OU ABS) BRANCO 1/2 " X 30 CM	Material	UN	1,0000000	5,35	5,35	
					MO sem LS =>	3,60	LS =>	0,00 MO com LS =>	3,60
					Valor do BDI =>	2,22	Valor com BDI =>	12,14	

	Código	Banco	Descrição	Tipo	Und	Quant.	Valor Unit	Total	
Composição	86885	SINAPI	ENGATE FLEXIVEL EM PLÁSTICO BRANCO, 1/2 X 40CM - FORNECIMENTO E INSTALAÇÃO. AF 01/2020	INHI - INSTALAÇÕES HIDROSANITÁRIAS	UN	1,0000000	11,32	11,32	
Composição Auxiliar	88267	SINAPI	ENCANADOR OU BOMBEIRO HIDRÁULICO COM ENCARGOS COMPLEMENTARES	SEDI - SERVIÇOS DIVERSOS	H	0,1525000	23,70	3,61	
Composição Auxiliar	88316	SINAPI	SERVELENTE COM ENCARGOS COMPLEMENTARES	SEDI - SERVIÇOS DIVERSOS	H	0,0481000	19,27	0,92	
Insumo	00003146	SINAPI	FITA VEDA ROSCA EM ROLOS DE 18 MM X 10 M (L X C)	Material	UN	0,0210000	2,00	0,04	
Insumo	00011681	SINAPI	ENGATE/RABICHO FLEXIVEL PLASTICO (PVC OU ABS) BRANCO 1/2 " X 40 CM	Material	UN	1,0000000	6,75	6,75	
					MO sem LS =>	3,60	LS =>	0,00 MO com LS =>	3,60
					Valor do BDI =>	2,54	Valor com BDI =>	13,86	

	Código	Banco	Descrição	Tipo	Und	Quant.	Valor Unit	Total	
Composição	10551	ORSE	Encargos Complementares - Carpinteiro	Provisórios	h	1,0000000	3,62	3,62	
Insumo	158	ORSE	Almoço (Participação do empregador) un	Material	un	0,1018000	14,00	1,42	
Insumo	941	ORSE	Fardamento com mangas curta un	Material	un	0,0015000	190,62	0,28	
Insumo	1651	ORSE	Óculos branco proteção pr	Material	pr	0,0007000	6,35	0,00	
Insumo	2378	ORSE	Vale transporte un	Material	un	0,0654000	4,50	0,29	
Insumo	10362	ORSE	Seguro de vida e acidente em grupo un	Serviços	un	0,0045000	12,54	0,05	
Insumo	10492	ORSE	Cesta Básica un	Material	un	0,0045000	175,00	0,78	
Insumo	10517	ORSE	Exames admissionais/demissionais (checkup) cj	Serviços	cj	0,0004000	300,00	0,12	
Insumo	10577	ORSE	Serrote 40cm un	Material	un	0,0001000	29,90	0,00	
Insumo	10578	ORSE	Formão grande un	Material	un	0,0002000	15,15	0,00	
Insumo	10579	ORSE	Chave de fenda chata 30 cm un	Material	un	0,0002000	26,89	0,00	
Insumo	10596	ORSE	Protetor auricular un	Material	un	0,0045000	4,90	0,02	
Insumo	10599	ORSE	Protetor solar fps 30 com 120ml un	Material	un	0,0018000	18,00	0,03	
Insumo	10761	ORSE	Refeição - café da manhã (café com leite e dois pães com manteiga) un	Serviços	un	0,1018000	5,00	0,50	
Insumo	11244	ORSE	Martelo com unha un	Material	un	0,0002000	48,95	0,00	
Insumo	11248	ORSE	Furadeira e Parafusadeira elétrica Bosch ou Similar profissional un	Equipamento	un	0,0001000	246,00	0,02	
Insumo	11249	ORSE	Serra circular elétrica portátil un	Equipamento	un	0,0001000	518,00	0,05	
Insumo	00012892/SIN	ORSE	Luva raspa de couro, cano curto (punho *7* cm)	Material	par	0,0023000	12,19	0,02	
Insumo	00012893/SIN	ORSE	Bota de segurança com biqueira de aço e colarinho acolchoado	Material	par	0,0007000	65,04	0,04	
Insumo	00012894/SIN	ORSE	Capa para chuva em pvc com forro de poliester, com capuz (amarela ou azul)	Material	un	0,0002000	17,61	0,00	
Insumo	00012895/SIN	ORSE	Capacete de segurança aba frontal com suspensao de polietileno, sem jugular (classe b)	Material	un	0,0006000	13,55	0,00	
					MO sem LS =>	0,00	LS =>	0,00 MO com LS =>	0,00
					Valor do BDI =>	0,81	Valor com BDI =>	4,43	

	Código	Banco	Descrição	Tipo	Und	Quant.	Valor Unit	Total	
Composição	10552	ORSE	Encargos Complementares - Eletricista	Provisórios	h	1,0000000	3,58	3,58	
Insumo	158	ORSE	Almoço (Participação do empregador) un	Material	un	0,1018000	14,00	1,42	
Insumo	941	ORSE	Fardamento com mangas curta un	Material	un	0,0015000	190,62	0,28	
Insumo	1651	ORSE	Óculos branco proteção pr	Material	pr	0,0008000	6,35	0,00	
Insumo	2378	ORSE	Vale transporte un	Material	un	0,0654000	4,50	0,29	
Insumo	10362	ORSE	Seguro de vida e acidente em grupo un	Serviços	un	0,0045000	12,54	0,05	
Insumo	10492	ORSE	Cesta Básica un	Material	un	0,0045000	175,00	0,78	
Insumo	10517	ORSE	Exames admissionais/demissionais (checkup) cj	Serviços	cj	0,0004000	300,00	0,12	
Insumo	10579	ORSE	Chave de fenda chata 30 cm un	Material	un	0,0002000	26,89	0,00	
Insumo	10596	ORSE	Protetor auricular un	Material	un	0,0045000	4,90	0,02	
Insumo	10599	ORSE	Protetor solar fps 30 com 120ml un	Material	un	0,0018000	18,00	0,03	
Insumo	10761	ORSE	Refeição - café da manhã (café com leite e dois pães com manteiga) un	Serviços	un	0,1018000	5,00	0,50	
Insumo	11240	ORSE	Alicate com isolamento un	Material	un	0,0002000	47,69	0,00	
Insumo	11241	ORSE	Alicate volt-ampermetro un	Material	un	0,0002000	163,00	0,03	
Insumo	11242	ORSE	Chave inglesa 12" un	Material	un	0,0001000	34,00	0,00	
Insumo	00012892/SIN	ORSE	Luva raspa de couro, cano curto (punho *7* cm)	Material	par	0,0023000	12,19	0,02	
Insumo	00012893/SIN	ORSE	Bota de segurança com biqueira de aço e colarinho acolchoado	Material	par	0,0007000	65,04	0,04	
Insumo	00012894/SIN	ORSE	Capa para chuva em pvc com forro de poliester, com capuz (amarela ou azul)	Material	un	0,0002000	17,61	0,00	
Insumo	00012895/SIN	ORSE	Capacete de segurança aba frontal com suspensao de polietileno, sem jugular (classe b)	Material	un	0,0006000	13,55	0,00	
					MO sem LS =>	0,00	LS =>	0,00 MO com LS =>	0,00
					Valor do BDI =>	0,80	Valor com BDI =>	4,38	

	Código	Banco	Descrição	Tipo	Und	Quant.	Valor Unit	Total
--	--------	-------	-----------	------	-----	--------	------------	-------

Gustavo José E. B. Oliveira
Engenheiro Civil
CREA: 1614317240
CPF: 072.966.334-37



CONSTRUÇÃO DO CEASM - CENTRO ESPECIALIZADO DE ATENÇÃO À SAÚDE MENTAL NA CIDADE DE COREMAS - PB.

Bancos
SINAPI - 05/2024 - Paraíba
ORSE - 04/2024 - Sergipe

B.D.I.
22,47%

Encargos Sociais
Não Desonerado: 0,00%

Composições Analíticas com Preço Unitário

	Código	Banco	Descrição	Tipo	Und	Quant.	Valor Unit	Total		
Composição	10549	ORSE	Encargos Complementares - Servente	Provisórios	h	1,0000000	3,72	3,72		
Insumo	158	ORSE	Almoço (Participação do empregador) un	Material	un	0,1018000	14,00	1,42		
Insumo	941	ORSE	Fardamento com mangas curta un	Material	un	0,0015000	190,62	0,28		
Insumo	1651	ORSE	Óculos branco proteção pr	Material	pr	0,0008000	6,35	0,00		
Insumo	2378	ORSE	Vale transporte un	Material	un	0,0941000	4,50	0,42		
Insumo	4728	ORSE	Talhadeira chata 10" Talhadeira chara 10" un	Material	un	0,0003000	18,58	0,00		
Insumo	4729	ORSE	Marreta 1 kg com cabo un	Material	un	0,0001000	31,50	0,00		
Insumo	10362	ORSE	Seguro de vida e acidente em grupo un	Serviços	un	0,0045000	12,54	0,05		
Insumo	10492	ORSE	Cesta Básica un	Material	un	0,0045000	175,00	0,78		
Insumo	10517	ORSE	Exames admissionais/demissionais (checkup) cj	Serviços	cj	0,0004000	300,00	0,12		
Insumo	10596	ORSE	Protetor auricular un	Material	un	0,0045000	4,90	0,02		
Insumo	10599	ORSE	Protetor solar fps 30 com 120ml un	Material	un	0,0018000	18,00	0,03		
Insumo	10761	ORSE	Refeição - café da manhã (café com leite e dois pães com manteiga) un	Serviços	un	0,1018000	5,00	0,50		
Insumo	10788	ORSE	Pá quadrada un	Material	un	0,0002000	36,90	0,00		
Insumo	00002711/SIN	ORSE	Carrinho de mão de aço capacidade 50 a 60 l, pneu com câmara	Material	un	0,0002000	184,50	0,03		
Insumo	00012892/SIN	ORSE	Luva raspa de couro, cano curto (punho *7" cm)	Material	par	0,0023000	12,19	0,02		
Insumo	00012893/SIN	ORSE	Bota de segurança com biqueira de aço e colarinho acolchoado	Material	par	0,0008000	65,04	0,05		
Insumo	00012894/SIN	ORSE	Capa para chuva em pvc com forro de poliéster, com capuz (amarela ou azul)	Material	un	0,0002000	17,61	0,00		
Insumo	00012895/SIN	ORSE	Capacete de segurança aba frontal com suspensão de polietileno, sem jugular (classe b)	Material	un	0,0006000	13,55	0,00		
					MO sem LS =>	0,00	LS =>	0,00	MO com LS =>	0,00
					Valor do BDI =>	0,83	Valor com BDI =>			4,55

	Código	Banco	Descrição	Tipo	Und	Quant.	Valor Unit	Total		
Composição	92273	SINAPI	FABRICAÇÃO DE ESCORAS DO TIPO PONTALETE, EM MADEIRA, PARA PE DIREITO SIMPLES. AF_09/2020	FUES - FUNDAÇÕES E ESTRUTURAS	M	1,0000000	22,45	22,45		
Composição Auxiliar	88239	SINAPI	AJUDANTE DE CARPINTEIRO COM ENCARGOS COMPLEMENTARES	SEDI - SERVIÇOS DIVERSOS	H	0,0210000	19,93	0,41		
Composição Auxiliar	88262	SINAPI	CARPINTEIRO DE FORMAS COM ENCARGOS COMPLEMENTARES	SEDI - SERVIÇOS DIVERSOS	H	0,0910000	24,11	2,19		
Composição Auxiliar	91692	SINAPI	SERRA CIRCULAR DE BANCADA COM MOTOR ELÉTRICO POTÊNCIA DE 5HP, COM COIFA PARA DISCO 10" - CHP DIURNO. AF_08/2015	CHOR - CUSTOS HORÁRIOS DE MÁQUINAS E EQUIPAMENTOS	CHP	0,0070000	24,12	0,16		
Composição Auxiliar	91693	SINAPI	SERRA CIRCULAR DE BANCADA COM MOTOR ELÉTRICO POTÊNCIA DE 5HP, COM COIFA PARA DISCO 10" - CHI DIURNO. AF_08/2015	CHOR - CUSTOS HORÁRIOS DE MÁQUINAS E EQUIPAMENTOS	CHI	0,0300000	23,06	0,69		
Insumo	00004491	SINAPI	PONTALETE *7,5 X 7,5* CM EM PINUS, MISTA OU EQUIVALENTE DA REGIAO - BRUTA	Material	M	1,3100000	14,16	18,54		
Insumo	00005068	SINAPI	PREGO DE ACO POLIDO COM CABECA 17 X 21 (2 X 11)	Material	KG	0,0230000	20,34	0,46		
					MO sem LS =>	2,73	LS =>	0,00	MO com LS =>	2,73
					Valor do BDI =>	5,04	Valor com BDI =>			27,49

	Código	Banco	Descrição	Tipo	Und	Quant.	Valor Unit	Total		
Composição	100383	SINAPI	FABRICAÇÃO E INSTALAÇÃO DE PONTALETES DE MADEIRA NÃO APARELHADA PARA TELHADOS COM ATÉ 2 ÁGUAS E COM TELHA ONDULADA DE FIBROCIMENTO, ALUMÍNIO OU PLÁSTICA EM EDIFÍCIO RESIDENCIAL DE MÚLTIPLOS PAVIMENTOS, INCLUSIVE TRANSPORTE VERTICAL. AF_07/2019	COBE - COBERTURA	m²	1,0000000	21,54	21,54		
Composição Auxiliar	88239	SINAPI	AJUDANTE DE CARPINTEIRO COM ENCARGOS COMPLEMENTARES	SEDI - SERVIÇOS DIVERSOS	H	0,0590000	19,93	1,17		
Composição Auxiliar	88262	SINAPI	CARPINTEIRO DE FORMAS COM ENCARGOS COMPLEMENTARES	SEDI - SERVIÇOS DIVERSOS	H	0,1600000	24,11	3,85		
Composição Auxiliar	93272	SINAPI	GRUA ASCENSIONAL, LANÇA DE 30 M, CAPACIDADE DE 1,0 T A 30 M, ALTURA ATÉ 39 M - CHP DIURNO. AF_05/2023	CHOR - CUSTOS HORÁRIOS DE MÁQUINAS E EQUIPAMENTOS	CHP	0,0030000	102,56	0,30		
Composição Auxiliar	93274	SINAPI	GRUA ASCENSIONAL, LANÇA DE 30 M, CAPACIDADE DE 1,0 T A 30 M, ALTURA ATÉ 39 M - CHI DIURNO. AF_05/2023	CHOR - CUSTOS HORÁRIOS DE MÁQUINAS E EQUIPAMENTOS	CHI	0,0043000	66,87	0,28		
Insumo	00004425	SINAPI	VIGA NAO APARELHADA *6 X 12* CM, EM MACARANDUBA/MASSARANDUBA, ANGELIM OU EQUIVALENTE DA REGIAO - BRUTA	Material	M	0,2220000	22,21	4,93		
Insumo	00004430	SINAPI	CAIBRO NAO APARELHADO *5 X 6* CM, EM MACARANDUBA/MASSARANDUBA, ANGELIM OU EQUIVALENTE DA REGIAO - BRUTA	Material	M	0,5560000	10,50	5,83		
Insumo	00004472	SINAPI	VIGA NAO APARELHADA *6 X 16* CM, EM MACARANDUBA/MASSARANDUBA, ANGELIM OU EQUIVALENTE DA REGIAO - BRUTA	Material	M	0,0990000	27,74	2,74		
Insumo	00005075	SINAPI	PREGO DE ACO POLIDO COM CABECA 18 X 30 (2 3/4 X 10)	Material	KG	0,1200000	20,34	2,44		
					MO sem LS =>	4,08	LS =>	0,00	MO com LS =>	4,08
					Valor do BDI =>	4,84	Valor com BDI =>			26,38

	Código	Banco	Descrição	Tipo	Und	Quant.	Valor Unit	Total		
Composição	93267	SINAPI	GRUA ASCENSIONAL, LANÇA DE 30 M, CAPACIDADE DE 1,0 T A 30 M, ALTURA ATÉ 39 M DEPRECIACAO. AF_05/2023	CHOR - CUSTOS HORÁRIOS DE MÁQUINAS E EQUIPAMENTOS	H	1,0000000	28,78	28,78		
Insumo	00036494	SINAPI	GRUA ASCENSIONAL, LANÇA DE 30 M, CAPACIDADE DE 1,0 T A 30 M, ALTURA ATÉ 39 M	Equipamento	UN	0,0000400	719.505,07	28,78		
					MO sem LS =>	0,00	LS =>	0,00	MO com LS =>	0,00
					Valor do BDI =>	6,46	Valor com BDI =>			35,24

	Código	Banco	Descrição	Tipo	Und	Quant.	Valor Unit	Total
Composição	93269	SINAPI	GRUA ASCENSIONAL, LANÇA DE 30 M, CAPACIDADE DE 1,0 T A 30 M, ALTURA ATÉ 39 M JUROS. AF_05/2023	CHOR - CUSTOS HORÁRIOS DE MÁQUINAS E EQUIPAMENTOS	H	1,0000000	9,71	9,71
Insumo	00036494	SINAPI	GRUA ASCENSIONAL, LANÇA DE 30 M, CAPACIDADE DE 1,0 T A 30 M, ALTURA ATÉ 39 M	Equipamento	UN	0,0000135	719.505,07	9,71

gjb
Gustavo José E. B. Oliveira
Engenheiro Civil
CREA: 1614317240
CPF: 072.966.314-37



CONSTRUÇÃO DO CEASM - CENTRO ESPECIALIZADO DE ATENÇÃO À SAÚDE MENTAL NA CIDADE DE COREMAS - PB.

Bancos
SINAPI - 05/2024 - Paraíba
ORSE - 04/2024 - Sergipe

B.D.I.
22,47%

Encargos Sociais
Não Desonerado: 0,00%

Composições Analíticas com Preço Unitário

	Código	Banco	Descrição	Tipo	Und	Quant.	Valor Unit	Total
				MO sem LS =>	0,00	LS =>	0,00 MO com LS =>	0,00
				Valor do BDI =>	2,18		Valor com BDI =>	11,89
Composição	93270	SINAPI	GRUA ASCENCIONAL, LANÇA DE 30 M, CAPACIDADE DE 1,0 T A 30 M, ALTURA ATÉ 39 M - MANUTENÇÃO. AF_05/2023	CHOR - CUSTOS HORÁRIOS DE MÁQUINAS E EQUIPAMENTOS	H	1,0000000	28,78	28,78
Insumo	00036494	SINAPI	GRUA ASCENCIONAL, LANÇA DE 30 M, CAPACIDADE DE 1,0 T A 30 M, ALTURA ATÉ 39 M	Equipamento	UN	0,0000400	719.505,07	28,78
				MO sem LS =>	0,00	LS =>	0,00 MO com LS =>	0,00
				Valor do BDI =>	6,46		Valor com BDI =>	35,24
Composição	93271	SINAPI	GRUA ASCENCIONAL, LANÇA DE 30 M, CAPACIDADE DE 1,0 T A 30 M, ALTURA ATÉ 39 M - MATERIAIS NA OPERAÇÃO. AF_05/2023	CHOR - CUSTOS HORÁRIOS DE MÁQUINAS E EQUIPAMENTOS	H	1,0000000	6,91	6,91
Insumo	00002705	SINAPI	ENERGIA ELETRICA ATÉ 2000 KWH INDUSTRIAL, SEM DEMANDA	Material	KWH	9,3500000	0,74	6,91
				MO sem LS =>	0,00	LS =>	0,00 MO com LS =>	0,00
				Valor do BDI =>	1,55		Valor com BDI =>	8,46
Composição	93272	SINAPI	GRUA ASCENCIONAL, LANÇA DE 30 M, CAPACIDADE DE 1,0 T A 30 M, ALTURA ATÉ 39 M - CHP DIURNO. AF_05/2023	CHOR - CUSTOS HORÁRIOS DE MÁQUINAS E EQUIPAMENTOS	CHP	1,0000000	102,56	102,56
Composição Auxiliar	88296	SINAPI	OPERADOR DE GUINDASTE COM ENCARGOS COMPLEMENTARES	SEDI - SERVIÇOS DIVERSOS	H	1,0000000	28,38	28,38
Composição Auxiliar	93267	SINAPI	GRUA ASCENCIONAL, LANÇA DE 30 M, CAPACIDADE DE 1,0 T A 30 M, ALTURA ATÉ 39 M - DEPRECIÇÃO. AF_05/2023	CHOR - CUSTOS HORÁRIOS DE MÁQUINAS E EQUIPAMENTOS	H	1,0000000	28,78	28,78
Composição Auxiliar	93269	SINAPI	GRUA ASCENCIONAL, LANÇA DE 30 M, CAPACIDADE DE 1,0 T A 30 M, ALTURA ATÉ 39 M - JUROS. AF_05/2023	CHOR - CUSTOS HORÁRIOS DE MÁQUINAS E EQUIPAMENTOS	H	1,0000000	9,71	9,71
Composição Auxiliar	93270	SINAPI	GRUA ASCENCIONAL, LANÇA DE 30 M, CAPACIDADE DE 1,0 T A 30 M, ALTURA ATÉ 39 M - MANUTENÇÃO. AF_05/2023	CHOR - CUSTOS HORÁRIOS DE MÁQUINAS E EQUIPAMENTOS	H	1,0000000	28,78	28,78
Composição Auxiliar	93271	SINAPI	GRUA ASCENCIONAL, LANÇA DE 30 M, CAPACIDADE DE 1,0 T A 30 M, ALTURA ATÉ 39 M - MATERIAIS NA OPERAÇÃO. AF_05/2023	CHOR - CUSTOS HORÁRIOS DE MÁQUINAS E EQUIPAMENTOS	H	1,0000000	6,91	6,91
				MO sem LS =>	24,35	LS =>	0,00 MO com LS =>	24,35
				Valor do BDI =>	23,04		Valor com BDI =>	125,60
Composição	93274	SINAPI	GRUA ASCENCIONAL, LANÇA DE 30 M, CAPACIDADE DE 1,0 T A 30 M, ALTURA ATÉ 39 M - CHI DIURNO. AF_05/2023	CHOR - CUSTOS HORÁRIOS DE MÁQUINAS E EQUIPAMENTOS	CHI	1,0000000	66,87	66,87
Composição Auxiliar	88296	SINAPI	OPERADOR DE GUINDASTE COM ENCARGOS COMPLEMENTARES	SEDI - SERVIÇOS DIVERSOS	H	1,0000000	28,38	28,38
Composição Auxiliar	93267	SINAPI	GRUA ASCENCIONAL, LANÇA DE 30 M, CAPACIDADE DE 1,0 T A 30 M, ALTURA ATÉ 39 M - DEPRECIÇÃO. AF_05/2023	CHOR - CUSTOS HORÁRIOS DE MÁQUINAS E EQUIPAMENTOS	H	1,0000000	28,78	28,78
Composição Auxiliar	93269	SINAPI	GRUA ASCENCIONAL, LANÇA DE 30 M, CAPACIDADE DE 1,0 T A 30 M, ALTURA ATÉ 39 M - JUROS. AF_05/2023	CHOR - CUSTOS HORÁRIOS DE MÁQUINAS E EQUIPAMENTOS	H	1,0000000	9,71	9,71
				MO sem LS =>	24,35	LS =>	0,00 MO com LS =>	24,35
				Valor do BDI =>	15,02		Valor com BDI =>	81,89
Composição	93282	SINAPI	GUINCHO ELÉTRICO DE COLUNA, CAPACIDADE 400 KG, COM MOTO FREIO, MOTOR TRIFÁSICO DE 1,25 CV - CHI DIURNO. AF_03/2016	CHOR - CUSTOS HORÁRIOS DE MÁQUINAS E EQUIPAMENTOS	CHI	1,0000000	20,10	20,10
Composição Auxiliar	88295	SINAPI	OPERADOR DE GUINCHO COM ENCARGOS COMPLEMENTARES	SEDI - SERVIÇOS DIVERSOS	H	1,0000000	19,77	19,77
Composição Auxiliar	93277	SINAPI	GUINCHO ELÉTRICO DE COLUNA, CAPACIDADE 400 KG, COM MOTO FREIO, MOTOR TRIFÁSICO DE 1,25 CV - DEPRECIÇÃO. AF_03/2016	CHOR - CUSTOS HORÁRIOS DE MÁQUINAS E EQUIPAMENTOS	H	1,0000000	0,27	0,27
Composição Auxiliar	93278	SINAPI	GUINCHO ELÉTRICO DE COLUNA, CAPACIDADE 400 KG, COM MOTO FREIO, MOTOR TRIFÁSICO DE 1,25 CV - JUROS. AF_03/2016	CHOR - CUSTOS HORÁRIOS DE MÁQUINAS E EQUIPAMENTOS	H	1,0000000	0,06	0,06
				MO sem LS =>	15,74	LS =>	0,00 MO com LS =>	15,74
				Valor do BDI =>	4,51		Valor com BDI =>	24,61
Composição	93281	SINAPI	GUINCHO ELÉTRICO DE COLUNA, CAPACIDADE 400 KG, COM MOTO FREIO, MOTOR TRIFÁSICO DE 1,25 CV - CHP DIURNO. AF_03/2016	CHOR - CUSTOS HORÁRIOS DE MÁQUINAS E EQUIPAMENTOS	CHP	1,0000000	20,93	20,93
Composição Auxiliar	88295	SINAPI	OPERADOR DE GUINCHO COM ENCARGOS COMPLEMENTARES	SEDI - SERVIÇOS DIVERSOS	H	1,0000000	19,77	19,77
Composição Auxiliar	93277	SINAPI	GUINCHO ELÉTRICO DE COLUNA, CAPACIDADE 400 KG, COM MOTO FREIO, MOTOR TRIFÁSICO DE 1,25 CV - DEPRECIÇÃO. AF_03/2016	CHOR - CUSTOS HORÁRIOS DE MÁQUINAS E EQUIPAMENTOS	H	1,0000000	0,27	0,27
Composição Auxiliar	93278	SINAPI	GUINCHO ELÉTRICO DE COLUNA, CAPACIDADE 400 KG, COM MOTO FREIO, MOTOR TRIFÁSICO DE 1,25 CV - JUROS. AF_03/2016	CHOR - CUSTOS HORÁRIOS DE MÁQUINAS E EQUIPAMENTOS	H	1,0000000	0,06	0,06
Composição Auxiliar	93279	SINAPI	GUINCHO ELÉTRICO DE COLUNA, CAPACIDADE 400 KG, COM MOTO FREIO, MOTOR TRIFÁSICO DE 1,25 CV - MANUTENÇÃO. AF_03/2016	CHOR - CUSTOS HORÁRIOS DE MÁQUINAS E EQUIPAMENTOS	H	1,0000000	0,26	0,26
Composição Auxiliar	93280	SINAPI	GUINCHO ELÉTRICO DE COLUNA, CAPACIDADE 400 KG, COM MOTO FREIO, MOTOR TRIFÁSICO DE 1,25 CV - MATERIAIS NA OPERAÇÃO. AF_03/2016	CHOR - CUSTOS HORÁRIOS DE MÁQUINAS E EQUIPAMENTOS	H	1,0000000	0,57	0,57
				MO sem LS =>	15,74	LS =>	0,00 MO com LS =>	15,74
				Valor do BDI =>	4,70		Valor com BDI =>	25,63
Composição	93277	SINAPI	GUINCHO ELÉTRICO DE COLUNA, CAPACIDADE 400 KG, COM MOTO FREIO, MOTOR TRIFÁSICO DE 1,25 CV - DEPRECIÇÃO. AF_03/2016	CHOR - CUSTOS HORÁRIOS DE MÁQUINAS E EQUIPAMENTOS	H	1,0000000	0,27	0,27
Insumo	00036487	SINAPI	GUINCHO ELETRICO DE COLUNA, CAPACIDADE 400 KG, COM MOTO FREIO, MOTOR TRIFASICO DE 1,25 CV	Equipamento	UN	0,0000640	4.361,37	0,27
				MO sem LS =>	0,00	LS =>	0,00 MO com LS =>	0,00
				Valor do BDI =>	0,06		Valor com BDI =>	0,33
	Código	Banco	Descrição	Tipo	Und	Quant.	Valor Unit	Total

gjb
Gustavo José E. B. Oliveira
Engenheiro Civil
CREA 1614317240
CPF: 072.966.334-37



CONSTRUÇÃO DO CEASM - CENTRO ESPECIALIZADO DE ATENÇÃO À SAÚDE MENTAL NA CIDADE DE COREMAS - PB.

Bancos
SINAPI - 05/2024 - Paraíba
ORSE - 04/2024 - Sergipe

B.D.I.
22,47%

Encargos Sociais
Não Desonerado: 0,00%

Composições Analíticas com Preço Unitário

	Código	Banco	Descrição	Tipo	Und	Quant.	Valor Unit	Total	
Composição	93278	SINAPI	GUINCHO ELÉTRICO DE COLUNA, CAPACIDADE 400 KG, COM MOTO FREIO, MOTOR TRIFÁSICO DE 1,25 CV - JUROS. AF_03/2016	CHOR - CUSTOS HORÁRIOS DE MÁQUINAS E EQUIPAMENTOS	H	1,0000000	0,06	0,06	
Insumo	00036487	SINAPI	GUINCHO ELETRICO DE COLUNA, CAPACIDADE 400 KG, COM MOTO FREIO, MOTOR TRIFASICO DE 1,25 CV	Equipamento	UN	0,0000148	4.361,37	0,06	
					MO sem LS =>	0,00	LS =>	0,00 MO com LS =>	0,00
					Valor do BDI =>	0,01	Valor com BDI =>		0,07
Composição	93279	SINAPI	GUINCHO ELÉTRICO DE COLUNA, CAPACIDADE 400 KG, COM MOTO FREIO, MOTOR TRIFÁSICO DE 1,25 CV - MANUTENÇÃO. AF_03/2016	CHOR - CUSTOS HORÁRIOS DE MÁQUINAS E EQUIPAMENTOS	H	1,0000000	0,26	0,26	
Insumo	00036487	SINAPI	GUINCHO ELETRICO DE COLUNA, CAPACIDADE 400 KG, COM MOTO FREIO, MOTOR TRIFASICO DE 1,25 CV	Equipamento	UN	0,0000600	4.361,37	0,26	
					MO sem LS =>	0,00	LS =>	0,00 MO com LS =>	0,00
					Valor do BDI =>	0,05	Valor com BDI =>		0,31
Composição	93280	SINAPI	GUINCHO ELÉTRICO DE COLUNA, CAPACIDADE 400 KG, COM MOTO FREIO, MOTOR TRIFÁSICO DE 1,25 CV - MATERIAIS NA OPERAÇÃO. AF_03/2016	CHOR - CUSTOS HORÁRIOS DE MÁQUINAS E EQUIPAMENTOS	H	1,0000000	0,57	0,57	
Insumo	00002705	SINAPI	ENERGIA ELETRICA ATE 2000 KWH INDUSTRIAL, SEM DEMANDA	Material	KWH	0,7800000	0,74	0,57	
					MO sem LS =>	0,00	LS =>	0,00 MO com LS =>	0,00
					Valor do BDI =>	0,12	Valor com BDI =>		0,69
Composição	5928	SINAPI	GUINDAUTO HIDRÁULICO, CAPACIDADE MÁXIMA DE CARGA 6200 KG, MOMENTO MÁXIMO DE CARGA 11,7 TM, ALCANCE MÁXIMO HORIZONTAL 9,70 M, INCLUSIVE CAMINHÃO TOCO PBT 16.000 KG, POTÊNCIA DE 189 CV - CHP DIURNO. AF_06/2014	CHOR - CUSTOS HORÁRIOS DE MÁQUINAS E EQUIPAMENTOS	CHP	1,0000000	267,14	267,14	
Composição Auxiliar	88286	SINAPI	MOTORISTA OPERADOR DE MUNCK COM ENCARGOS COMPLEMENTARES	SEDI - SERVIÇOS DIVERSOS	H	1,0000000	28,03	28,03	
Composição Auxiliar	89259	SINAPI	GUINDAUTO HIDRÁULICO, CAPACIDADE MÁXIMA DE CARGA 6200 KG, MOMENTO MÁXIMO DE CARGA 11,7 TM, ALCANCE MÁXIMO HORIZONTAL 9,70 M, INCLUSIVE CAMINHÃO TOCO PBT 16.000 KG, POTÊNCIA DE 189 CV - DEPRECIÇÃO. AF_06/2014	CHOR - CUSTOS HORÁRIOS DE MÁQUINAS E EQUIPAMENTOS	H	1,0000000	27,03	27,03	
Composição Auxiliar	89260	SINAPI	GUINDAUTO HIDRÁULICO, CAPACIDADE MÁXIMA DE CARGA 6200 KG, MOMENTO MÁXIMO DE CARGA 11,7 TM, ALCANCE MÁXIMO HORIZONTAL 9,70 M, INCLUSIVE CAMINHÃO TOCO PBT 16.000 KG, POTÊNCIA DE 189 CV - JUROS. AF_06/2014	CHOR - CUSTOS HORÁRIOS DE MÁQUINAS E EQUIPAMENTOS	H	1,0000000	9,96	9,96	
Composição Auxiliar	89262	SINAPI	GUINDAUTO HIDRÁULICO, CAPACIDADE MÁXIMA DE CARGA 6200 KG, MOMENTO MÁXIMO DE CARGA 11,7 TM, ALCANCE MÁXIMO HORIZONTAL 9,70 M, INCLUSIVE CAMINHÃO TOCO PBT 16.000 KG, POTÊNCIA DE 189 CV - MANUTENÇÃO. AF_06/2014	CHOR - CUSTOS HORÁRIOS DE MÁQUINAS E EQUIPAMENTOS	H	1,0000000	45,88	45,88	
Composição Auxiliar	91466	SINAPI	GUINDAUTO HIDRÁULICO, CAPACIDADE MÁXIMA DE CARGA 6200 KG, MOMENTO MÁXIMO DE CARGA 11,7 TM, ALCANCE MÁXIMO HORIZONTAL 9,70 M, INCLUSIVE CAMINHÃO TOCO PBT 16.000 KG, POTÊNCIA DE 189 CV - IMPOSTOS E SEGUROS. AF_08/2015	CHOR - CUSTOS HORÁRIOS DE MÁQUINAS E EQUIPAMENTOS	H	1,0000000	4,01	4,01	
Composição Auxiliar	91467	SINAPI	GUINDAUTO HIDRÁULICO, CAPACIDADE MÁXIMA DE CARGA 6200 KG, MOMENTO MÁXIMO DE CARGA 11,7 TM, ALCANCE MÁXIMO HORIZONTAL 9,70 M, INCLUSIVE CAMINHÃO TOCO PBT 16.000 KG, POTÊNCIA DE 189 CV - MATERIAIS NA OPERAÇÃO. AF_08/2015	CHOR - CUSTOS HORÁRIOS DE MÁQUINAS E EQUIPAMENTOS	H	1,0000000	152,23	152,23	
					MO sem LS =>	24,00	LS =>	0,00 MO com LS =>	24,00
					Valor do BDI =>	60,02	Valor com BDI =>		327,16
Composição	89259	SINAPI	GUINDAUTO HIDRÁULICO, CAPACIDADE MÁXIMA DE CARGA 6200 KG, MOMENTO MÁXIMO DE CARGA 11,7 TM, ALCANCE MÁXIMO HORIZONTAL 9,70 M, INCLUSIVE CAMINHÃO TOCO PBT 16.000 KG, POTÊNCIA DE 189 CV - DEPRECIÇÃO. AF_06/2014	CHOR - CUSTOS HORÁRIOS DE MÁQUINAS E EQUIPAMENTOS	H	1,0000000	27,03	27,03	
Insumo	00003363	SINAPI	GUINDAUTO HIDRAULICO, CAPACIDADE MAXIMA DE CARGA 6200 KG, MOMENTO MAXIMO DE CARGA 11,7 TM, ALCANCE MAXIMO HORIZONTAL 9,70 M, PARA MONTAGEM SOBRE CHASSI DE CAMINHÃO PBT MINIMO 13000 KG (INCLUI MONTAGEM, NAO INCLUI CAMINHÃO)	Equipamento	UN	0,0000551	139.625,00	7,69	
Insumo	00037752	SINAPI	CAMINHÃO TOCO, PESO BRUTO TOTAL 16000 KG, CARGA UTIL MAXIMA 11030 KG, DISTANCIA ENTRE EIXOS 5,41 M, POTENCIA 185 CV (INCLUI CABINE E CHASSI, NAO INCLUI CARROCERIA)	Equipamento	UN	0,0000343	563.990,17	19,34	
					MO sem LS =>	0,00	LS =>	0,00 MO com LS =>	0,00
					Valor do BDI =>	6,07	Valor com BDI =>		33,10
Composição	91466	SINAPI	GUINDAUTO HIDRÁULICO, CAPACIDADE MÁXIMA DE CARGA 6200 KG, MOMENTO MÁXIMO DE CARGA 11,7 TM, ALCANCE MÁXIMO HORIZONTAL 9,70 M, INCLUSIVE CAMINHÃO TOCO PBT 16.000 KG, POTÊNCIA DE 189 CV - IMPOSTOS E SEGUROS. AF_08/2015	CHOR - CUSTOS HORÁRIOS DE MÁQUINAS E EQUIPAMENTOS	H	1,0000000	4,01	4,01	
Insumo	00003363	SINAPI	GUINDAUTO HIDRAULICO, CAPACIDADE MAXIMA DE CARGA 6200 KG, MOMENTO MAXIMO DE CARGA 11,7 TM, ALCANCE MAXIMO HORIZONTAL 9,70 M, PARA MONTAGEM SOBRE CHASSI DE CAMINHÃO PBT MINIMO 13000 KG (INCLUI MONTAGEM, NAO INCLUI CAMINHÃO)	Equipamento	UN	0,0000058	139.625,00	0,80	
Insumo	00037752	SINAPI	CAMINHÃO TOCO, PESO BRUTO TOTAL 16000 KG, CARGA UTIL MAXIMA 11030 KG, DISTANCIA ENTRE EIXOS 5,41 M, POTENCIA 185 CV (INCLUI CABINE E CHASSI, NAO INCLUI CARROCERIA)	Equipamento	UN	0,0000057	563.990,17	3,21	
					MO sem LS =>	0,00	LS =>	0,00 MO com LS =>	0,00
					Valor do BDI =>	0,90	Valor com BDI =>		4,91
	Código	Banco	Descrição	Tipo	Und	Quant.	Valor Unit	Total	

Gustavo José E. B. Oliveira
Engenheiro Civil
CREA 1614317240
CPF: 072.966.314-37



CONSTRUÇÃO DO CEASM - CENTRO ESPECIALIZADO DE ATENÇÃO À SAÚDE MENTAL NA CIDADE DE COREMAS - PB.

Bancos
SINAPI - 05/2024 - Paraíba
ORSE - 04/2024 - Sergipe

B.D.I.
22,47%

Encargos Sociais
Não Desonerado: 0,00%

Composições Analíticas com Preço Unitário

	Código	Banco	Descrição	Tipo	Und	Quant.	Valor Unit	Total	
Composição	89260	SINAPI	GUINDAUTO HIDRÁULICO, CAPACIDADE MÁXIMA DE CARGA 6200 KG, MOMENTO MÁXIMO DE CARGA 11,7 TM, ALCANCE MÁXIMO HORIZONTAL 9,70 M, INCLUSIVE CAMINHÃO TOCO PBT 16.000 KG, POTÊNCIA DE 189 CV - JUROS. AF_06/2014	CHOR - CUSTOS HORÁRIOS DE MÁQUINAS E EQUIPAMENTOS	H	1,0000000	9,96	9,96	
Insumo	00003363	SINAPI	GUINDAUTO HIDRAULICO, CAPACIDADE MAXIMA DE CARGA 6200 KG, MOMENTO MAXIMO DE CARGA 11,7 TM, ALCANCE MAXIMO HORIZONTAL 9,70 M, PARA MONTAGEM SOBRE CHASSI DE CAMINHÃO PBT MINIMO 13000 KG (INCLUI MONTAGEM, NAO INCLUI CAMINHÃO)	Equipamento	UN	0,0000144	139.625,00	2,01	
Insumo	00037752	SINAPI	CAMINHÃO TOCO, PESO BRUTO TOTAL 16000 KG, CARGA UTIL MAXIMA 11030 KG, DISTANCIA ENTRE EIXOS 5,41 M, POTENCIA 185 CV (INCLUI CABINE E CHASSI, NAO INCLUI CARROCERIA)	Equipamento	UN	0,0000141	563.990,17	7,95	
					MO sem LS =>	0,00	LS =>	0,00 MO com LS =>	0,00
					Valor do BDI =>	2,23	Valor com BDI =>		12,19

	Código	Banco	Descrição	Tipo	Und	Quant.	Valor Unit	Total	
Composição	89262	SINAPI	GUINDAUTO HIDRÁULICO, CAPACIDADE MÁXIMA DE CARGA 6200 KG, MOMENTO MÁXIMO DE CARGA 11,7 TM, ALCANCE MÁXIMO HORIZONTAL 9,70 M, INCLUSIVE CAMINHÃO TOCO PBT 16.000 KG, POTÊNCIA DE 189 CV - MANUTENÇÃO. AF_06/2014	CHOR - CUSTOS HORÁRIOS DE MÁQUINAS E EQUIPAMENTOS	H	1,0000000	45,88	45,88	
Insumo	00003363	SINAPI	GUINDAUTO HIDRAULICO, CAPACIDADE MAXIMA DE CARGA 6200 KG, MOMENTO MAXIMO DE CARGA 11,7 TM, ALCANCE MAXIMO HORIZONTAL 9,70 M, PARA MONTAGEM SOBRE CHASSI DE CAMINHÃO PBT MINIMO 13000 KG (INCLUI MONTAGEM, NAO INCLUI CAMINHÃO)	Equipamento	UN	0,0000689	139.625,00	9,62	
Insumo	00037752	SINAPI	CAMINHÃO TOCO, PESO BRUTO TOTAL 16000 KG, CARGA UTIL MAXIMA 11030 KG, DISTANCIA ENTRE EIXOS 5,41 M, POTENCIA 185 CV (INCLUI CABINE E CHASSI, NAO INCLUI CARROCERIA)	Equipamento	UN	0,0000643	563.990,17	36,26	
					MO sem LS =>	0,00	LS =>	0,00 MO com LS =>	0,00
					Valor do BDI =>	10,30	Valor com BDI =>		56,18

	Código	Banco	Descrição	Tipo	Und	Quant.	Valor Unit	Total	
Composição	91467	SINAPI	GUINDAUTO HIDRÁULICO, CAPACIDADE MÁXIMA DE CARGA 6200 KG, MOMENTO MÁXIMO DE CARGA 11,7 TM, ALCANCE MÁXIMO HORIZONTAL 9,70 M, INCLUSIVE CAMINHÃO TOCO PBT 16.000 KG, POTÊNCIA DE 189 CV - MATERIAIS NA OPERAÇÃO. AF_08/2015	CHOR - CUSTOS HORÁRIOS DE MÁQUINAS E EQUIPAMENTOS	H	1,0000000	152,23	152,23	
Insumo	00004221	SINAPI	OLEO DIESEL COMBUSTIVEL COMUM METROPOLITANO S-10 OU S-500	Material	L	26,4300000	5,76	152,23	
					MO sem LS =>	0,00	LS =>	0,00 MO com LS =>	0,00
					Valor do BDI =>	34,20	Valor com BDI =>		186,43

	Código	Banco	Descrição	Tipo	Und	Quant.	Valor Unit	Total	
Composição	96986	SINAPI	HASTE DE ATERRAMENTO, DIÂMETRO 3/4", COM 3 METROS - FORNECIMENTO E INSTALAÇÃO. AF_08/2023	INEL - INSTALAÇÃO ELÉTRICA/ELETRIFICAÇÃO E SEDI - SERVIÇOS DIVERSOS	UN	1,0000000	128,32	128,32	
Composição Auxiliar	88247	SINAPI	AUXILIAR DE ELETRICISTA COM ENCARGOS COMPLEMENTARES	SEDI - SERVIÇOS DIVERSOS	H	0,3882000	20,44	7,93	
Composição Auxiliar	88264	SINAPI	ELETRICISTA COM ENCARGOS COMPLEMENTARES	SEDI - SERVIÇOS DIVERSOS	H	0,3882000	24,96	9,68	
Insumo	00003378	SINAPI	HASTE DE ATERRAMENTO EM AÇO COM 3,00 M DE COMPRIMENTO E DN = 3/4", REVESTIDA COM BAIXA CAMADA DE COBRE, SEM CONECTOR	Material	UN	1,0000000	110,71	110,71	
					MO sem LS =>	13,57	LS =>	0,00 MO com LS =>	13,57
					Valor do BDI =>	28,83	Valor com BDI =>		157,15

	Código	Banco	Descrição	Tipo	Und	Quant.	Valor Unit	Total	
Composição	88270	SINAPI	IMPERMEABILIZADOR COM ENCARGOS COMPLEMENTARES	SEDI - SERVIÇOS DIVERSOS	H	1,0000000	24,62	24,62	
Composição Auxiliar	95338	SINAPI	CURSO DE CAPACITAÇÃO PARA IMPERMEABILIZADOR (ENCARGOS COMPLEMENTARES) - HORISTA	SEDI - SERVIÇOS DIVERSOS	H	1,0000000	0,46	0,46	
Insumo	00012873	SINAPI	IMPERMEABILIZADOR (HORISTA)	Mão de Obra	H	1,0000000	18,94	18,94	
Insumo	00037370	SINAPI	ALIMENTAÇÃO - HORISTA (COLETADO CAIXA - ENCARGOS COMPLEMENTARES)	Outros	H	1,0000000	1,04	1,04	
Insumo	00037371	SINAPI	TRANSPORTE - HORISTA (COLETADO CAIXA - ENCARGOS COMPLEMENTARES)	Serviços	H	1,0000000	0,77	0,77	
Insumo	00037372	SINAPI	EXAMES - HORISTA (COLETADO CAIXA - ENCARGOS COMPLEMENTARES)	Outros	H	1,0000000	1,34	1,34	
Insumo	00037373	SINAPI	SEGURO - HORISTA (COLETADO CAIXA - ENCARGOS COMPLEMENTARES)	Taxas	H	1,0000000	0,01	0,01	
Insumo	00043465	SINAPI	FERRAMENTAS - FAMÍLIA PEDREIRO - HORISTA (ENCARGOS COMPLEMENTARES - COLETADO CAIXA)	Equipamento	H	1,0000000	0,82	0,82	
Insumo	00043489	SINAPI	EPI - FAMÍLIA PEDREIRO - HORISTA (ENCARGOS COMPLEMENTARES - COLETADO CAIXA)	Equipamento	H	1,0000000	1,24	1,24	
					MO sem LS =>	19,40	LS =>	0,00 MO com LS =>	19,40
					Valor do BDI =>	5,53	Valor com BDI =>		30,15

	Código	Banco	Descrição	Tipo	Und	Quant.	Valor Unit	Total	
Composição	91953	SINAPI	INTERRUPTOR SIMPLES (1 MÓDULO), 10A/250V, INCLUINDO SUPORTE E PLACA - FORNECIMENTO E INSTALAÇÃO. AF_03/2023	INEL - INSTALAÇÃO ELÉTRICA/ELETRIFICAÇÃO E ILUMINAÇÃO EXTERNA	UN	1,0000000	26,15	26,15	
Composição Auxiliar	91946	SINAPI	SUPORTE PARAFUSADO COM PLACA DE ENCAIXE 4" X 2" MÉDIO (1,30 M DO PISO) PARA PONTO ELÉTRICO - FORNECIMENTO E INSTALAÇÃO. AF_03/2023	INEL - INSTALAÇÃO ELÉTRICA/ELETRIFICAÇÃO E ILUMINAÇÃO EXTERNA	UN	1,0000000	9,64	9,64	
Composição Auxiliar	91952	SINAPI	INTERRUPTOR SIMPLES (1 MÓDULO), 10A/250V, SEM SUPORTE E SEM PLACA - FORNECIMENTO E INSTALAÇÃO. AF_03/2023	INEL - INSTALAÇÃO ELÉTRICA/ELETRIFICAÇÃO E ILUMINAÇÃO EXTERNA	UN	1,0000000	16,51	16,51	
					MO sem LS =>	12,57	LS =>	0,00 MO com LS =>	12,57
					Valor do BDI =>	5,87	Valor com BDI =>		32,02

	Código	Banco	Descrição	Tipo	Und	Quant.	Valor Unit	Total
Composição	91952	SINAPI	INTERRUPTOR SIMPLES (1 MÓDULO), 10A/250V, SEM SUPORTE E SEM PLACA - FORNECIMENTO E INSTALAÇÃO. AF_03/2023	INEL - INSTALAÇÃO ELÉTRICA/ELETRIFICAÇÃO E ILUMINAÇÃO EXTERNA	UN	1,0000000	16,51	16,51
Composição Auxiliar	88247	SINAPI	AUXILIAR DE ELETRICISTA COM ENCARGOS COMPLEMENTARES	SEDI - SERVIÇOS DIVERSOS	H	0,2320000	20,44	4,74
Composição Auxiliar	88264	SINAPI	ELETRICISTA COM ENCARGOS COMPLEMENTARES	SEDI - SERVIÇOS DIVERSOS	H	0,2320000	24,96	5,79

Gustavo José E. B. Oliveira
Especialista Civil
C.R.E.A. 16143/17246
CPF: 072.966.334-37



CONSTRUÇÃO DO CEASM - CENTRO ESPECIALIZADO DE ATENÇÃO À SAÚDE MENTAL NA CIDADE DE COREMAS - PB.

Bancos
SINAPI - 05/2024 - Paraíba
ORSE - 04/2024 - Sergipe

B.D.I.
22,47%

Encargos Sociais
Não Desonerado: 0,00%

Composições Analíticas com Preço Unitário

	Código	Banco	Descrição	Tipo	Und	Quant.	Valor Unit	Total
Insumo	00038112	SINAPI	INTERRUPTOR SIMPLES 10A, 250V (APENAS MODULO)	Material	UN	1,0000000	5,98	5,98
				MO sem LS =>	8,11	LS =>	0,00 MO com LS =>	8,11
				Valor do BDI =>	3,70		Valor com BDI =>	20,21
Composição	86902	SINAPI	LAVATÓRIO LOUÇA BRANCA COM COLUNA, *44 X 35,5* CM, PADRÃO POPULAR - FORNECIMENTO E INSTALAÇÃO. AF_01/2020	INHÍ - INSTALAÇÕES HIDROSANITÁRIAS	UN	1,0000000	313,13	313,13
Composição Auxiliar	88267	SINAPI	ENCANADOR OU BOMBEIRO HIDRÁULICO COM ENCARGOS COMPLEMENTARES	SEDI - SERVIÇOS DIVERSOS	H	0,8788000	23,70	20,82
Composição Auxiliar	88316	SINAPI	SERVENTE COM ENCARGOS COMPLEMENTARES	SEDI - SERVIÇOS DIVERSOS	H	0,4443000	19,27	8,56
Insumo	00004351	SINAPI	PARAFUSO NIQUELADO 3 1/2" COM ACABAMENTO CROMADO PARA FIXAR PEÇA SANITÁRIA, INCLUI PORCA CEGA, ARRUELA E BUCHA DE NYLON TAMANHO S-8	Material	UN	6,0000000	18,41	110,46
Insumo	00036794	SINAPI	LAVATORIO DE LOUCA BRANCA, COM COLUNA, DIMENSOES *44 X 35* CM (L X C)	Material	UN	1,0000000	165,35	165,35
Insumo	00037329	SINAPI	REJUNTE EPOXI, QUALQUER COR	Material	KG	0,0765000	103,88	7,94
				MO sem LS =>	23,13	LS =>	0,00 MO com LS =>	23,13
				Valor do BDI =>	70,36		Valor com BDI =>	383,49
Composição	91886	SINAPI	LUVA PARA ELETRODUTO, PVC, ROSCÁVEL, DN 40 MM (1 1/4"), PARA CIRCUITOS TERMINAIS, INSTALADA EM PAREDE - FORNECIMENTO E INSTALAÇÃO. AF_03/2023	INEL - INSTALAÇÃO ELÉTRICA/ELETRIFICAÇÃO E ILUMINAÇÃO EXTERNA	UN	1,0000000	12,40	12,40
Composição Auxiliar	88247	SINAPI	AUXILIAR DE ELETRICISTA COM ENCARGOS COMPLEMENTARES	SEDI - SERVIÇOS DIVERSOS	H	0,2440000	20,44	4,98
Composição Auxiliar	88264	SINAPI	ELETRICISTA COM ENCARGOS COMPLEMENTARES	SEDI - SERVIÇOS DIVERSOS	H	0,2440000	24,96	6,09
Insumo	00001902	SINAPI	LUVA EM PVC RIGIDO ROSCAVEL, DE 1 1/4", PARA ELETRODUTO	Material	UN	1,0000000	1,33	1,33
				MO sem LS =>	8,52	LS =>	0,00 MO com LS =>	8,52
				Valor do BDI =>	2,78		Valor com BDI =>	15,18
Composição	100308	SINAPI	MECÂNICO DE REFRIGERAÇÃO COM ENCARGOS COMPLEMENTARES	SEDI - SERVIÇOS DIVERSOS	H	1,0000000	24,71	24,71
Composição Auxiliar	100298	SINAPI	CURSO DE CAPACITAÇÃO PARA MECÂNICO DE REFRIGERAÇÃO (ENCARGOS COMPLEMENTARES) - HORISTA	SEDI - SERVIÇOS DIVERSOS	H	1,0000000	0,60	0,60
Insumo	00034794	SINAPI	MECANICO DE REFRIGERACAO (HORISTA)	Mão de Obra	H	1,0000000	18,90	18,90
Insumo	00037370	SINAPI	ALIMENTACAO - HORISTA (COLETADO CAIXA - ENCARGOS COMPLEMENTARES)	Outros	H	1,0000000	1,04	1,04
Insumo	00037371	SINAPI	TRANSPORTE - HORISTA (COLETADO CAIXA - ENCARGOS COMPLEMENTARES)	Serviços	H	1,0000000	0,77	0,77
Insumo	00037372	SINAPI	EXAMES - HORISTA (COLETADO CAIXA - ENCARGOS COMPLEMENTARES)	Outros	H	1,0000000	1,34	1,34
Insumo	00037373	SINAPI	SEGURO - HORISTA (COLETADO CAIXA - ENCARGOS COMPLEMENTARES)	Taxas	H	1,0000000	0,01	0,01
Insumo	00043460	SINAPI	FERRAMENTAS - FAMILIA ELETRICISTA - HORISTA (ENCARGOS COMPLEMENTARES - COLETADO CAIXA)	Equipamento	H	1,0000000	0,85	0,85
Insumo	00043484	SINAPI	EPI - FAMILIA ELETRICISTA - HORISTA (ENCARGOS COMPLEMENTARES - COLETADO CAIXA)	Equipamento	H	1,0000000	1,20	1,20
				MO sem LS =>	19,50	LS =>	0,00 MO com LS =>	19,50
				Valor do BDI =>	5,55		Valor com BDI =>	30,26
Composição	88282	SINAPI	MOTORISTA DE CAMINHÃO COM ENCARGOS COMPLEMENTARES	SEDI - SERVIÇOS DIVERSOS	H	1,0000000	25,17	25,17
Composição Auxiliar	95347	SINAPI	CURSO DE CAPACITAÇÃO PARA MOTORISTA DE CAMINHÃO (ENCARGOS COMPLEMENTARES) - HORISTA	SEDI - SERVIÇOS DIVERSOS	H	1,0000000	0,12	0,12
Insumo	00004093	SINAPI	MOTORISTA DE CAMINHÃO (HORISTA)	Mão de Obra	H	1,0000000	21,02	21,02
Insumo	00037370	SINAPI	ALIMENTACAO - HORISTA (COLETADO CAIXA - ENCARGOS COMPLEMENTARES)	Outros	H	1,0000000	1,04	1,04
Insumo	00037371	SINAPI	TRANSPORTE - HORISTA (COLETADO CAIXA - ENCARGOS COMPLEMENTARES)	Serviços	H	1,0000000	0,77	0,77
Insumo	00037372	SINAPI	EXAMES - HORISTA (COLETADO CAIXA - ENCARGOS COMPLEMENTARES)	Outros	H	1,0000000	1,34	1,34
Insumo	00037373	SINAPI	SEGURO - HORISTA (COLETADO CAIXA - ENCARGOS COMPLEMENTARES)	Taxas	H	1,0000000	0,01	0,01
Insumo	00043464	SINAPI	FERRAMENTAS - FAMILIA OPERADOR ESCAVADEIRA - HORISTA (ENCARGOS COMPLEMENTARES - COLETADO CAIXA)	Equipamento	H	1,0000000	0,01	0,01
Insumo	00043488	SINAPI	EPI - FAMILIA OPERADOR ESCAVADEIRA - HORISTA (ENCARGOS COMPLEMENTARES - COLETADO CAIXA)	Equipamento	H	1,0000000	0,86	0,86
				MO sem LS =>	21,14	LS =>	0,00 MO com LS =>	21,14
				Valor do BDI =>	5,65		Valor com BDI =>	30,82
Composição	88286	SINAPI	MOTORISTA OPERADOR DE MUNCK COM ENCARGOS COMPLEMENTARES	SEDI - SERVIÇOS DIVERSOS	H	1,0000000	28,03	28,03
Composição Auxiliar	95351	SINAPI	CURSO DE CAPACITAÇÃO PARA MOTORISTA OPERADOR DE MUNCK (ENCARGOS COMPLEMENTARES) - HORISTA	SEDI - SERVIÇOS DIVERSOS	H	1,0000000	0,44	0,44
Insumo	00004096	SINAPI	MOTORISTA OPERADOR DE CAMINHÃO COM MUNCK (HORISTA)	Mão de Obra	H	1,0000000	23,56	23,56
Insumo	00037370	SINAPI	ALIMENTACAO - HORISTA (COLETADO CAIXA - ENCARGOS COMPLEMENTARES)	Outros	H	1,0000000	1,04	1,04
Insumo	00037371	SINAPI	TRANSPORTE - HORISTA (COLETADO CAIXA - ENCARGOS COMPLEMENTARES)	Serviços	H	1,0000000	0,77	0,77
Insumo	00037372	SINAPI	EXAMES - HORISTA (COLETADO CAIXA - ENCARGOS COMPLEMENTARES)	Outros	H	1,0000000	1,34	1,34
Insumo	00037373	SINAPI	SEGURO - HORISTA (COLETADO CAIXA - ENCARGOS COMPLEMENTARES)	Taxas	H	1,0000000	0,01	0,01
Insumo	00043464	SINAPI	FERRAMENTAS - FAMILIA OPERADOR ESCAVADEIRA - HORISTA (ENCARGOS COMPLEMENTARES - COLETADO CAIXA)	Equipamento	H	1,0000000	0,01	0,01
Insumo	00043488	SINAPI	EPI - FAMILIA OPERADOR ESCAVADEIRA - HORISTA (ENCARGOS COMPLEMENTARES - COLETADO CAIXA)	Equipamento	H	1,0000000	0,86	0,86
				MO sem LS =>	24,00	LS =>	0,00 MO com LS =>	24,00
				Valor do BDI =>	6,29		Valor com BDI =>	34,32
	Código	Banco	Descrição	Tipo	Und	Quant.	Valor Unit	Total

gjb
Gustavo José E. B. Oliveira
Engenheiro Civil
CREA: 1614317240
CPF: 072.866.314-17



CONSTRUÇÃO DO CEASM - CENTRO ESPECIALIZADO DE ATENÇÃO À SAÚDE MENTAL NA CIDADE DE COREMAS - PB.

Bancos
SINAPI - 05/2024 - Paraíba
ORSE - 04/2024 - Sergipe

B.D.I.
22,47%

Encargos Sociais
Não Desonerado: 0,00%

Composições Analíticas com Preço Unitário

	Código	Banco	Descrição	Tipo	Und	Quant.	Valor Unit	Total		
Composição	88377	SINAPI	OPERADOR DE BETONEIRA ESTACIONÁRIA/MISTURADOR COM ENCARGOS COMPLEMENTARES	SEDI - SERVIÇOS DIVERSOS	H	1,0000000	16,07	16,07		
Composição Auxiliar	95389	SINAPI	CURSO DE CAPACITAÇÃO PARA OPERADOR DE BETONEIRA ESTACIONÁRIA/MISTURADOR (ENCARGOS COMPLEMENTARES) - HORISTA	SEDI - SERVIÇOS DIVERSOS	H	1,0000000	0,11	0,11		
Insumo	00037370	SINAPI	ALIMENTAÇÃO - HORISTA (COLETADO CAIXA - ENCARGOS COMPLEMENTARES)	Outros	H	1,0000000	1,04	1,04		
Insumo	00037371	SINAPI	TRANSPORTE - HORISTA (COLETADO CAIXA - ENCARGOS COMPLEMENTARES)	Serviços	H	1,0000000	0,77	0,77		
Insumo	00037372	SINAPI	EXAMES - HORISTA (COLETADO CAIXA - ENCARGOS COMPLEMENTARES)	Outros	H	1,0000000	1,34	1,34		
Insumo	00037373	SINAPI	SEGURO - HORISTA (COLETADO CAIXA - ENCARGOS COMPLEMENTARES)	Taxas	H	1,0000000	0,01	0,01		
Insumo	00037666	SINAPI	OPERADOR DE BETONEIRA ESTACIONARIA / MISTURADOR	Mão de Obra	H	1,0000000	11,93	11,93		
Insumo	00043464	SINAPI	FERRAMENTAS - FAMÍLIA OPERADOR ESCAVADEIRA - HORISTA (ENCARGOS COMPLEMENTARES - COLETADO CAIXA)	Equipamento	H	1,0000000	0,01	0,01		
Insumo	00043488	SINAPI	EPI - FAMÍLIA OPERADOR ESCAVADEIRA - HORISTA (ENCARGOS COMPLEMENTARES - COLETADO CAIXA)	Equipamento	H	1,0000000	0,86	0,86		
					MO sem LS =>	12,04	LS =>	0,00	MO com LS =>	12,04
					Valor do BDI =>	3,61			Valor com BDI =>	19,68

	Código	Banco	Descrição	Tipo	Und	Quant.	Valor Unit	Total		
Composição	88295	SINAPI	OPERADOR DE GUINCHO COM ENCARGOS COMPLEMENTARES	SEDI - SERVIÇOS DIVERSOS	H	1,0000000	19,77	19,77		
Composição Auxiliar	95358	SINAPI	CURSO DE CAPACITAÇÃO PARA OPERADOR DE GUINCHO (ENCARGOS COMPLEMENTARES) - HORISTA	SEDI - SERVIÇOS DIVERSOS	H	1,0000000	0,29	0,29		
Insumo	00004253	SINAPI	OPERADOR DE GUINCHO OU GUINCHERO	Mão de Obra	H	1,0000000	15,45	15,45		
Insumo	00037370	SINAPI	ALIMENTAÇÃO - HORISTA (COLETADO CAIXA - ENCARGOS COMPLEMENTARES)	Outros	H	1,0000000	1,04	1,04		
Insumo	00037371	SINAPI	TRANSPORTE - HORISTA (COLETADO CAIXA - ENCARGOS COMPLEMENTARES)	Serviços	H	1,0000000	0,77	0,77		
Insumo	00037372	SINAPI	EXAMES - HORISTA (COLETADO CAIXA - ENCARGOS COMPLEMENTARES)	Outros	H	1,0000000	1,34	1,34		
Insumo	00037373	SINAPI	SEGURO - HORISTA (COLETADO CAIXA - ENCARGOS COMPLEMENTARES)	Taxas	H	1,0000000	0,01	0,01		
Insumo	00043464	SINAPI	FERRAMENTAS - FAMÍLIA OPERADOR ESCAVADEIRA - HORISTA (ENCARGOS COMPLEMENTARES - COLETADO CAIXA)	Equipamento	H	1,0000000	0,01	0,01		
Insumo	00043488	SINAPI	EPI - FAMÍLIA OPERADOR ESCAVADEIRA - HORISTA (ENCARGOS COMPLEMENTARES - COLETADO CAIXA)	Equipamento	H	1,0000000	0,86	0,86		
					MO sem LS =>	15,74	LS =>	0,00	MO com LS =>	15,74
					Valor do BDI =>	4,44			Valor com BDI =>	24,21

	Código	Banco	Descrição	Tipo	Und	Quant.	Valor Unit	Total		
Composição	88296	SINAPI	OPERADOR DE GUINDASTE COM ENCARGOS COMPLEMENTARES	SEDI - SERVIÇOS DIVERSOS	H	1,0000000	28,38	28,38		
Composição Auxiliar	95359	SINAPI	CURSO DE CAPACITAÇÃO PARA OPERADOR DE GUINDASTE (ENCARGOS COMPLEMENTARES) - HORISTA	SEDI - SERVIÇOS DIVERSOS	H	1,0000000	0,45	0,45		
Insumo	00004254	SINAPI	OPERADOR DE GUINDASTE	Mão de Obra	H	1,0000000	23,90	23,90		
Insumo	00037370	SINAPI	ALIMENTAÇÃO - HORISTA (COLETADO CAIXA - ENCARGOS COMPLEMENTARES)	Outros	H	1,0000000	1,04	1,04		
Insumo	00037371	SINAPI	TRANSPORTE - HORISTA (COLETADO CAIXA - ENCARGOS COMPLEMENTARES)	Serviços	H	1,0000000	0,77	0,77		
Insumo	00037372	SINAPI	EXAMES - HORISTA (COLETADO CAIXA - ENCARGOS COMPLEMENTARES)	Outros	H	1,0000000	1,34	1,34		
Insumo	00037373	SINAPI	SEGURO - HORISTA (COLETADO CAIXA - ENCARGOS COMPLEMENTARES)	Taxas	H	1,0000000	0,01	0,01		
Insumo	00043464	SINAPI	FERRAMENTAS - FAMÍLIA OPERADOR ESCAVADEIRA - HORISTA (ENCARGOS COMPLEMENTARES - COLETADO CAIXA)	Equipamento	H	1,0000000	0,01	0,01		
Insumo	00043488	SINAPI	EPI - FAMÍLIA OPERADOR ESCAVADEIRA - HORISTA (ENCARGOS COMPLEMENTARES - COLETADO CAIXA)	Equipamento	H	1,0000000	0,86	0,86		
					MO sem LS =>	24,35	LS =>	0,00	MO com LS =>	24,35
					Valor do BDI =>	6,37			Valor com BDI =>	34,75

	Código	Banco	Descrição	Tipo	Und	Quant.	Valor Unit	Total		
Composição	88297	SINAPI	OPERADOR DE MÁQUINAS E EQUIPAMENTOS COM ENCARGOS COMPLEMENTARES	SEDI - SERVIÇOS DIVERSOS	H	1,0000000	22,96	22,96		
Composição Auxiliar	95360	SINAPI	CURSO DE CAPACITAÇÃO PARA OPERADOR DE MÁQUINAS E EQUIPAMENTOS (ENCARGOS COMPLEMENTARES) - HORISTA	SEDI - SERVIÇOS DIVERSOS	H	1,0000000	0,24	0,24		
Insumo	00004230	SINAPI	OPERADOR DE MÁQUINAS E TRATORES DIVERSOS (TERRAPLANAGEM)	Mão de Obra	H	1,0000000	18,69	18,69		
Insumo	00037370	SINAPI	ALIMENTAÇÃO - HORISTA (COLETADO CAIXA - ENCARGOS COMPLEMENTARES)	Outros	H	1,0000000	1,04	1,04		
Insumo	00037371	SINAPI	TRANSPORTE - HORISTA (COLETADO CAIXA - ENCARGOS COMPLEMENTARES)	Serviços	H	1,0000000	0,77	0,77		
Insumo	00037372	SINAPI	EXAMES - HORISTA (COLETADO CAIXA - ENCARGOS COMPLEMENTARES)	Outros	H	1,0000000	1,34	1,34		
Insumo	00037373	SINAPI	SEGURO - HORISTA (COLETADO CAIXA - ENCARGOS COMPLEMENTARES)	Taxas	H	1,0000000	0,01	0,01		
Insumo	00043464	SINAPI	FERRAMENTAS - FAMÍLIA OPERADOR ESCAVADEIRA - HORISTA (ENCARGOS COMPLEMENTARES - COLETADO CAIXA)	Equipamento	H	1,0000000	0,01	0,01		
Insumo	00043488	SINAPI	EPI - FAMÍLIA OPERADOR ESCAVADEIRA - HORISTA (ENCARGOS COMPLEMENTARES - COLETADO CAIXA)	Equipamento	H	1,0000000	0,86	0,86		
					MO sem LS =>	18,93	LS =>	0,00	MO com LS =>	18,93
					Valor do BDI =>	5,15			Valor com BDI =>	28,11

	Código	Banco	Descrição	Tipo	Und	Quant.	Valor Unit	Total
Composição	88309	SINAPI	PEDREIRO COM ENCARGOS COMPLEMENTARES	SEDI - SERVIÇOS DIVERSOS	H	1,0000000	24,62	24,62
Composição Auxiliar	95371	SINAPI	CURSO DE CAPACITAÇÃO PARA PEDREIRO (ENCARGOS COMPLEMENTARES) - HORISTA	SEDI - SERVIÇOS DIVERSOS	H	1,0000000	0,46	0,46
Insumo	00004750	SINAPI	PEDREIRO (HORISTA)	Mão de Obra	H	1,0000000	18,94	18,94
Insumo	00037370	SINAPI	ALIMENTAÇÃO - HORISTA (COLETADO CAIXA - ENCARGOS COMPLEMENTARES)	Outros	H	1,0000000	1,04	1,04
Insumo	00037371	SINAPI	TRANSPORTE - HORISTA (COLETADO CAIXA - ENCARGOS COMPLEMENTARES)	Serviços	H	1,0000000	0,77	0,77
Insumo	00037372	SINAPI	EXAMES - HORISTA (COLETADO CAIXA - ENCARGOS COMPLEMENTARES)	Outros	H	1,0000000	1,34	1,34
Insumo	00037373	SINAPI	SEGURO - HORISTA (COLETADO CAIXA - ENCARGOS COMPLEMENTARES)	Taxas	H	1,0000000	0,01	0,01



CONSTRUÇÃO DO CEASM - CENTRO ESPECIALIZADO DE ATENÇÃO À SAÚDE MENTAL NA CIDADE DE COREMAS - PB.

Bancos
SINAPI - 05/2024 - Paraíba
ORSE - 04/2024 - Sergipe

B.D.I.
22,47%

Encargos Sociais
Não Desonerado: 0,00%

Composições Analíticas com Preço Unitário

	Código	Banco	Descrição	Tipo	Und	Quant.	Valor Unit	Total	
Insumo	00043465	SINAPI	FERRAMENTAS - FAMÍLIA PEDREIRO - HORISTA (ENCARGOS COMPLEMENTARES - COLETADO CAIXA)	Equipamento	H	1,0000000	0,82	0,82	
Insumo	00043489	SINAPI	EPI - FAMÍLIA PEDREIRO - HORISTA (ENCARGOS COMPLEMENTARES - COLETADO CAIXA)	Equipamento	H	1,0000000	1,24	1,24	
					MO sem LS =>	19,40	LS =>	0,00 MO com LS =>	19,40
					Valor do BDI =>	5,53	Valor com BDI =>	30,15	
Composição	88310	SINAPI	PINTOR COM ENCARGOS COMPLEMENTARES	SEDI - SERVIÇOS DIVERSOS	H	1,0000000	26,45	26,45	
Composição Auxiliar	95372	SINAPI	CURSO DE CAPACITAÇÃO PARA PINTOR (ENCARGOS COMPLEMENTARES) - HORISTA	SEDI - SERVIÇOS DIVERSOS	H	1,0000000	0,32	0,32	
Insumo	00004783	SINAPI	PINTOR (HORISTA)	Mão de Obra	H	1,0000000	19,27	19,27	
Insumo	00037370	SINAPI	ALIMENTAÇÃO - HORISTA (COLETADO CAIXA - ENCARGOS COMPLEMENTARES)	Outros	H	1,0000000	1,04	1,04	
Insumo	00037371	SINAPI	TRANSPORTE - HORISTA (COLETADO CAIXA - ENCARGOS COMPLEMENTARES)	Serviços	H	1,0000000	0,77	0,77	
Insumo	00037372	SINAPI	EXAMES - HORISTA (COLETADO CAIXA - ENCARGOS COMPLEMENTARES)	Outros	H	1,0000000	1,34	1,34	
Insumo	00037373	SINAPI	SEGURO - HORISTA (COLETADO CAIXA - ENCARGOS COMPLEMENTARES)	Taxas	H	1,0000000	0,01	0,01	
Insumo	00043466	SINAPI	FERRAMENTAS - FAMÍLIA PINTOR - HORISTA (ENCARGOS COMPLEMENTARES - COLETADO CAIXA)	Equipamento	H	1,0000000	1,97	1,97	
Insumo	00043490	SINAPI	EPI - FAMÍLIA PINTOR - HORISTA (ENCARGOS COMPLEMENTARES - COLETADO CAIXA)	Equipamento	H	1,0000000	1,73	1,73	
					MO sem LS =>	19,59	LS =>	0,00 MO com LS =>	19,59
					Valor do BDI =>	5,94	Valor com BDI =>	32,39	
Composição	90456	SINAPI	QUEBRA EM ALVENARIA PARA INSTALAÇÃO DE CAIXA DE TOMADA (4X4 OU 4X2). AF_09/2023	INHI - INSTALAÇÕES HIDROSANITÁRIAS	UN	1,0000000	4,77	4,77	
Composição Auxiliar	88247	SINAPI	AUXILIAR DE ELETRICISTA COM ENCARGOS COMPLEMENTARES	SEDI - SERVIÇOS DIVERSOS	H	0,0438000	20,44	0,89	
Composição Auxiliar	88264	SINAPI	ELETRICISTA COM ENCARGOS COMPLEMENTARES	SEDI - SERVIÇOS DIVERSOS	H	0,1556000	24,96	3,88	
					MO sem LS =>	3,73	LS =>	0,00 MO com LS =>	3,73
					Valor do BDI =>	1,07	Valor com BDI =>	5,84	
Composição	90447	SINAPI	RASGO LINEAR MANUAL EM ALVENARIA, PARA ELETRODUTOS, DIÂMETROS MENORES OU IGUAIS A 40 MM. AF_09/2023	INHI - INSTALAÇÕES HIDROSANITÁRIAS	M	1,0000000	7,20	7,20	
Composição Auxiliar	88247	SINAPI	AUXILIAR DE ELETRICISTA COM ENCARGOS COMPLEMENTARES	SEDI - SERVIÇOS DIVERSOS	H	0,0660000	20,44	1,34	
Composição Auxiliar	88264	SINAPI	ELETRICISTA COM ENCARGOS COMPLEMENTARES	SEDI - SERVIÇOS DIVERSOS	H	0,2348000	24,96	5,86	
					MO sem LS =>	5,63	LS =>	0,00 MO com LS =>	5,63
					Valor do BDI =>	1,61	Valor com BDI =>	8,81	
Composição	94231	SINAPI	RUFO EM CHAPA DE AÇO GALVANIZADO NÚMERO 24, CORTE DE 25 CM, INCLUSO TRANSPORTE VERTICAL. AF_07/2019	COBE - COBERTURA	M	1,0000000	46,61	46,61	
Composição Auxiliar	88316	SINAPI	SERVELENTE COM ENCARGOS COMPLEMENTARES	SEDI - SERVIÇOS DIVERSOS	H	0,2070000	19,27	3,98	
Composição Auxiliar	88323	SINAPI	TELHADISTA COM ENCARGOS COMPLEMENTARES	SEDI - SERVIÇOS DIVERSOS	H	0,1120000	23,88	2,67	
Composição Auxiliar	93281	SINAPI	GUINCHO ELÉTRICO DE COLUNA, CAPACIDADE 400 KG, COM MOTO FREIO, MOTOR TRIFÁSICO DE 1,25 CV - CHP DIURNO. AF_03/2016	CHOR - CUSTOS HORÁRIOS DE MÁQUINAS E EQUIPAMENTOS	CHP	0,0132000	20,93	0,27	
Composição Auxiliar	93282	SINAPI	GUINCHO ELÉTRICO DE COLUNA, CAPACIDADE 400 KG, COM MOTO FREIO, MOTOR TRIFÁSICO DE 1,25 CV - CHI DIURNO. AF_03/2016	CHOR - CUSTOS HORÁRIOS DE MÁQUINAS E EQUIPAMENTOS	CHI	0,0183000	20,10	0,36	
Insumo	00000142	SINAPI	SELANTE ELÁSTICO MONOCOMPONENTE A BASE DE POLIURETANO (PU) PARA JUNTAS DIVERSAS	Material	310ML	0,1980000	45,66	9,04	
Insumo	00005061	SINAPI	PREGO DE AÇO POLIDO COM CABECA 18 X 27 (2 1/2 X 10)	Material	KG	0,0060000	20,00	0,12	
Insumo	00005104	SINAPI	REBITE DE REPUXO EM ALUMÍNIO VAZADO, DIÂMETRO 3,2 X 8 MM DE COMPRIMENTO (1KG = 1025 UNIDADES)	Material	KG	0,0012000	68,83	0,08	
Insumo	00013388	SINAPI	SOLDA EM BARRA DE ESTANHO-CHUMBO 50/50	Material	KG	0,0450000	145,50	6,54	
Insumo	00040873	SINAPI	RUFO INTERNO/EXTERNO DE CHAPA DE AÇO GALVANIZADA NUM 24, CORTE 25 CM	Material	M	1,0500000	22,43	23,55	
					MO sem LS =>	5,51	LS =>	0,00 MO com LS =>	5,51
					Valor do BDI =>	10,47	Valor com BDI =>	57,08	
Composição	91693	SINAPI	SERRA CIRCULAR DE BANCADA COM MOTOR ELÉTRICO POTÊNCIA DE 5HP, COM COIFA PARA DISCO 10" - CHI DIURNO. AF_08/2015	CHOR - CUSTOS HORÁRIOS DE MÁQUINAS E EQUIPAMENTOS	CHI	1,0000000	23,06	23,06	
Composição Auxiliar	88297	SINAPI	OPERADOR DE MÁQUINAS E EQUIPAMENTOS COM ENCARGOS COMPLEMENTARES	SEDI - SERVIÇOS DIVERSOS	H	1,0000000	22,96	22,96	
Composição Auxiliar	91688	SINAPI	SERRA CIRCULAR DE BANCADA COM MOTOR ELÉTRICO POTÊNCIA DE 5HP, COM COIFA PARA DISCO 10" - DEPRECIÇÃO. AF_08/2015	CHOR - CUSTOS HORÁRIOS DE MÁQUINAS E EQUIPAMENTOS	H	1,0000000	0,09	0,09	
Composição Auxiliar	91689	SINAPI	SERRA CIRCULAR DE BANCADA COM MOTOR ELÉTRICO POTÊNCIA DE 5HP, COM COIFA PARA DISCO 10" - JURÓS. AF_08/2015	CHOR - CUSTOS HORÁRIOS DE MÁQUINAS E EQUIPAMENTOS	H	1,0000000	0,01	0,01	
					MO sem LS =>	18,93	LS =>	0,00 MO com LS =>	18,93
					Valor do BDI =>	5,18	Valor com BDI =>	28,24	
Composição	91692	SINAPI	SERRA CIRCULAR DE BANCADA COM MOTOR ELÉTRICO POTÊNCIA DE 5HP, COM COIFA PARA DISCO 10" - CHP DIURNO. AF_08/2015	CHOR - CUSTOS HORÁRIOS DE MÁQUINAS E EQUIPAMENTOS	CHP	1,0000000	24,12	24,12	
Composição Auxiliar	88297	SINAPI	OPERADOR DE MÁQUINAS E EQUIPAMENTOS COM ENCARGOS COMPLEMENTARES	SEDI - SERVIÇOS DIVERSOS	H	1,0000000	22,96	22,96	
Composição Auxiliar	91688	SINAPI	SERRA CIRCULAR DE BANCADA COM MOTOR ELÉTRICO POTÊNCIA DE 5HP, COM COIFA PARA DISCO 10" - DEPRECIÇÃO. AF_08/2015	CHOR - CUSTOS HORÁRIOS DE MÁQUINAS E EQUIPAMENTOS	H	1,0000000	0,09	0,09	
Composição Auxiliar	91689	SINAPI	SERRA CIRCULAR DE BANCADA COM MOTOR ELÉTRICO POTÊNCIA DE 5HP, COM COIFA PARA DISCO 10" - JURÓS. AF_08/2015	CHOR - CUSTOS HORÁRIOS DE MÁQUINAS E EQUIPAMENTOS	H	1,0000000	0,01	0,01	



CONSTRUÇÃO DO CEASM - CENTRO ESPECIALIZADO DE ATENÇÃO À SAÚDE MENTAL NA CIDADE DE COREMAS - PB.

Bancos
SINAPI - 05/2024 - Paraíba
ORSE - 04/2024 - Sergipe

B.D.I.
22,47%

Encargos Sociais
Não Desonerado: 0,00%

Composições Analíticas com Preço Unitário

	Código	Banco	Descrição	Tipo	Und	Quant.	Valor Unit	Total	
Composição Auxiliar	91690	SINAPI	SERRA CIRCULAR DE BANCADA COM MOTOR ELÉTRICO POTÊNCIA DE 5HP, COM COIFA PARA DISCO 10" - MANUTENÇÃO. AF_08/2015	CHOR - CUSTOS HORÁRIOS DE MÁQUINAS E EQUIPAMENTOS	H	1,0000000	0,06	0,06	
Composição Auxiliar	91691	SINAPI	SERRA CIRCULAR DE BANCADA COM MOTOR ELÉTRICO POTÊNCIA DE 5HP, COM COIFA PARA DISCO 10" - MATERIAIS NA OPERAÇÃO. AF_08/2015	CHOR - CUSTOS HORÁRIOS DE MÁQUINAS E EQUIPAMENTOS	H	1,0000000	1,00	1,00	
					MO sem LS =>	18,93	LS =>	0,00 MO com LS =>	18,93
					Valor do BDI =>	5,41	Valor com BDI =>	29,53	
Composição	91688	SINAPI	SERRA CIRCULAR DE BANCADA COM MOTOR ELÉTRICO POTÊNCIA DE 5HP, COM COIFA PARA DISCO 10" - DEPRECIÇÃO. AF_08/2015	CHOR - CUSTOS HORÁRIOS DE MÁQUINAS E EQUIPAMENTOS	H	1,0000000	0,09	0,09	
Insumo	00014618	SINAPI	SERRA CIRCULAR DE BANCADA COM MOTOR ELETRICO, POTENCIA DE *1600* W, PARA DISCO DE DIAMETRO DE 10" (250 MM)	Material	UN	0,0000720	1.331,68	0,09	
					MO sem LS =>	0,00	LS =>	0,00 MO com LS =>	0,00
					Valor do BDI =>	0,02	Valor com BDI =>	0,11	
Composição	91689	SINAPI	SERRA CIRCULAR DE BANCADA COM MOTOR ELÉTRICO POTÊNCIA DE 5HP, COM COIFA PARA DISCO 10" - JURORS. AF_08/2015	CHOR - CUSTOS HORÁRIOS DE MÁQUINAS E EQUIPAMENTOS	H	1,0000000	0,01	0,01	
Insumo	00014618	SINAPI	SERRA CIRCULAR DE BANCADA COM MOTOR ELETRICO, POTENCIA DE *1600* W, PARA DISCO DE DIAMETRO DE 10" (250 MM)	Material	UN	0,0000148	1.331,68	0,01	
					MO sem LS =>	0,00	LS =>	0,00 MO com LS =>	0,00
					Valor do BDI =>	0,00	Valor com BDI =>	0,01	
Composição	91690	SINAPI	SERRA CIRCULAR DE BANCADA COM MOTOR ELÉTRICO POTÊNCIA DE 5HP, COM COIFA PARA DISCO 10" - MANUTENÇÃO. AF_08/2015	CHOR - CUSTOS HORÁRIOS DE MÁQUINAS E EQUIPAMENTOS	H	1,0000000	0,06	0,06	
Insumo	00014618	SINAPI	SERRA CIRCULAR DE BANCADA COM MOTOR ELETRICO, POTENCIA DE *1600* W, PARA DISCO DE DIAMETRO DE 10" (250 MM)	Material	UN	0,0000500	1.331,68	0,06	
					MO sem LS =>	0,00	LS =>	0,00 MO com LS =>	0,00
					Valor do BDI =>	0,01	Valor com BDI =>	0,07	
Composição	91691	SINAPI	SERRA CIRCULAR DE BANCADA COM MOTOR ELÉTRICO POTÊNCIA DE 5HP, COM COIFA PARA DISCO 10" - MATERIAIS NA OPERAÇÃO. AF_08/2015	CHOR - CUSTOS HORÁRIOS DE MÁQUINAS E EQUIPAMENTOS	H	1,0000000	1,00	1,00	
Insumo	00002705	SINAPI	ENERGIA ELETTRICA ATE 2000 KWH INDUSTRIAL, SEM DEMANDA	Material	KWH	1,3600000	0,74	1,00	
					MO sem LS =>	0,00	LS =>	0,00 MO com LS =>	0,00
					Valor do BDI =>	0,22	Valor com BDI =>	1,22	
Composição	88316	SINAPI	SERVENTE COM ENCARGOS COMPLEMENTARES	SEDI - SERVIÇOS DIVERSOS	H	1,0000000	19,27	19,27	
Composição Auxiliar	95378	SINAPI	CURSO DE CAPACITAÇÃO PARA SERVENTE (ENCARGOS COMPLEMENTARES) - HORISTA	SEDI - SERVIÇOS DIVERSOS	H	1,0000000	0,33	0,33	
Insumo	00006111	SINAPI	SERVENTE DE OBRAS	Mão de Obra	H	1,0000000	13,84	13,84	
Insumo	00037370	SINAPI	ALIMENTAÇÃO - HORISTA (COLETADO CAIXA - ENCARGOS COMPLEMENTARES)	Outros	H	1,0000000	1,04	1,04	
Insumo	00037371	SINAPI	TRANSPORTE - HORISTA (COLETADO CAIXA - ENCARGOS COMPLEMENTARES)	Serviços	H	1,0000000	0,77	0,77	
Insumo	00037372	SINAPI	EXAMES - HORISTA (COLETADO CAIXA - ENCARGOS COMPLEMENTARES)	Outros	H	1,0000000	1,34	1,34	
Insumo	00037373	SINAPI	SEGURO - HORISTA (COLETADO CAIXA - ENCARGOS COMPLEMENTARES)	Taxas	H	1,0000000	0,01	0,01	
Insumo	00043467	SINAPI	FERRAMENTAS - FAMÍLIA SERVENTE - HORISTA (ENCARGOS COMPLEMENTARES - COLETADO CAIXA)	Equipamento	H	1,0000000	0,61	0,61	
Insumo	00043491	SINAPI	EPI - FAMÍLIA SERVENTE - HORISTA (ENCARGOS COMPLEMENTARES - COLETADO CAIXA)	Equipamento	H	1,0000000	1,33	1,33	
					MO sem LS =>	14,17	LS =>	0,00 MO com LS =>	14,17
					Valor do BDI =>	4,32	Valor com BDI =>	23,59	
Composição	86883	SINAPI	SIFÃO DO TIPO FLEXÍVEL EM PVC 1 X 1 1/2 - FORNECIMENTO E INSTALAÇÃO. AF_01/2020	INHI - INSTALAÇÕES HIDROSANITÁRIAS	UN	1,0000000	11,42	11,42	
Composição Auxiliar	88267	SINAPI	ENCANADOR OU BOMBEIRO HIDRÁULICO COM ENCARGOS COMPLEMENTARES	SEDI - SERVIÇOS DIVERSOS	H	0,0845000	23,70	2,00	
Composição Auxiliar	88316	SINAPI	SERVENTE COM ENCARGOS COMPLEMENTARES	SEDI - SERVIÇOS DIVERSOS	H	0,0266000	19,27	0,51	
Insumo	00003146	SINAPI	FITA VEDA ROSCA EM ROLOS DE 18 MM X 10 M (L X C)	Material	UN	0,0332000	2,00	0,06	
Insumo	00044945	SINAPI	SIFAO / TUBO SINFONADO EXTENSIVEL/SANFONADO, UNIVERSAL/ SIMPLS, ENTRE *50 A 70* CM, DE PLASTICO BRANCO	Material	UN	1,0000000	8,85	8,85	
					MO sem LS =>	1,98	LS =>	0,00 MO com LS =>	1,98
					Valor do BDI =>	2,56	Valor com BDI =>	13,98	
Composição	91946	SINAPI	SUORTE PARAFUSADO COM PLACA DE ENCAIXE 4" X 2" MÉDIO (1,30 M DO PISO) PARA PONTO ELÉTRICO - FORNECIMENTO E INSTALAÇÃO. AF_03/2023	INEL - INSTALAÇÃO ELÉTRICA/ELETRIFICAÇÃO E ILUMINAÇÃO EXTERNA	UN	1,0000000	9,64	9,64	
Composição Auxiliar	88247	SINAPI	AUXILIAR DE ELETRICISTA COM ENCARGOS COMPLEMENTARES	SEDI - SERVIÇOS DIVERSOS	H	0,1280000	20,44	2,61	
Composição Auxiliar	88264	SINAPI	ELETRICISTA COM ENCARGOS COMPLEMENTARES	SEDI - SERVIÇOS DIVERSOS	H	0,1280000	24,96	3,19	
Insumo	00038094	SINAPI	ESPELHO / PLACA DE 3 POSTOS 4" X 2", PARA INSTALACAO DE TOMADAS E INTERRUPTORES	Material	UN	1,0000000	2,53	2,53	
Insumo	00038099	SINAPI	SUORTE DE FIXACAO PARA ESPELHO / PLACA 4" X 2", PARA 3 MODULOS, PARA INSTALACAO DE TOMADAS E INTERRUPTORES (SOMENTE SUPORTE)	Material	UN	1,0000000	1,31	1,31	
					MO sem LS =>	4,46	LS =>	0,00 MO com LS =>	4,46
					Valor do BDI =>	2,16	Valor com BDI =>	11,80	
	Código	Banco	Descrição	Tipo	Und	Quant.	Valor Unit	Total	

Gustavo José E. B. Oliveira
Engenheiro Civil
CREA: 1614317240
CPF: 072.966.314-37



CONSTRUÇÃO DO CEASM - CENTRO ESPECIALIZADO DE ATENÇÃO À SAÚDE MENTAL NA CIDADE DE COREMAS - PB.

Bancos
SINAPI - 05/2024 - Paraíba
ORSE - 04/2024 - Sergipe

B.D.I.
22,47%

Encargos Sociais
Não Desonerado: 0,00%

Composições Analíticas com Preço Unitário

	Código	Banco	Descrição	Tipo	Und	Quant.	Valor Unit	Total	
Composição	88323	SINAPI	TELHADISTA COM ENCARGOS COMPLEMENTARES	SEDI - SERVIÇOS DIVERSOS	H	1,0000000	23,88	23,88	
Composição Auxiliar	95385	SINAPI	CURSO DE CAPACITAÇÃO PARA TELHADISTA (ENCARGOS COMPLEMENTARES) - HORISTA	SEDI - SERVIÇOS DIVERSOS	H	1,0000000	0,24	0,24	
Insumo	00012869	SINAPI	TELHADADOR (HORISTA)	Mão de Obra	H	1,0000000	18,56	18,56	
Insumo	00037370	SINAPI	ALIMENTACAO - HORISTA (COLETADO CAIXA - ENCARGOS COMPLEMENTARES)	Outros	H	1,0000000	1,04	1,04	
Insumo	00037371	SINAPI	TRANSPORTE - HORISTA (COLETADO CAIXA - ENCARGOS COMPLEMENTARES)	Serviços	H	1,0000000	0,77	0,77	
Insumo	00037372	SINAPI	EXAMES - HORISTA (COLETADO CAIXA - ENCARGOS COMPLEMENTARES)	Outros	H	1,0000000	1,34	1,34	
Insumo	00037373	SINAPI	SEGURO - HORISTA (COLETADO CAIXA - ENCARGOS COMPLEMENTARES)	Taxas	H	1,0000000	0,01	0,01	
Insumo	00043459	SINAPI	FERRAMENTAS - FAMILIA CARPINTEIRO DE FORMAS - HORISTA (ENCARGOS COMPLEMENTARES - COLETADO CAIXA)	Equipamento	H	1,0000000	0,49	0,49	
Insumo	00043483	SINAPI	EPI - FAMILIA CARPINTEIRO DE FORMAS - HORISTA (ENCARGOS COMPLEMENTARES - COLETADO CAIXA)	Equipamento	H	1,0000000	1,43	1,43	
					MO sem LS =>	18,80	LS =>	0,00 MO com LS =>	18,80
					Valor do BDI =>	5,36	Valor com BDI =>		29,24

	Código	Banco	Descrição	Tipo	Und	Quant.	Valor Unit	Total	
Composição	94210	SINAPI	TELHAMENTO COM TELHA ONDULADA DE FIBROCIMENTO E = 6 MM, COM RECOBRIMENTO LATERAL DE 1 1/4 DE ONDA PARA TELHADO COM INCLINAÇÃO MÁXIMA DE 10°, COM ATÉ 2 ÁGUAS, INCLUSO IÇAMENTO. AF_07/2019	COBE - COBERTURA	m²	1,0000000	57,95	57,95	
Composição Auxiliar	88316	SINAPI	SERVENTE COM ENCARGOS COMPLEMENTARES	SEDI - SERVIÇOS DIVERSOS	H	0,1660000	19,27	3,19	
Composição Auxiliar	88323	SINAPI	TELHADISTA COM ENCARGOS COMPLEMENTARES	SEDI - SERVIÇOS DIVERSOS	H	0,1280000	23,88	3,05	
Composição Auxiliar	93281	SINAPI	GUINCHO ELÉTRICO DE COLUNA, CAPACIDADE 400 KG, COM MOTO FREIO, MOTOR TRIFÁSICO DE 1,25 CV - CHP DIURNO. AF_03/2016	CHOR - CUSTOS HORÁRIOS DE MÁQUINAS E EQUIPAMENTOS	CHP	0,0053000	20,93	0,11	
Composição Auxiliar	93282	SINAPI	GUINCHO ELÉTRICO DE COLUNA, CAPACIDADE 400 KG, COM MOTO FREIO, MOTOR TRIFÁSICO DE 1,25 CV - CHI DIURNO. AF_03/2016	CHOR - CUSTOS HORÁRIOS DE MÁQUINAS E EQUIPAMENTOS	CHI	0,0073000	20,10	0,14	
Insumo	00001607	SINAPI	CONJUNTO ARRUELAS DE VEDAÇÃO 5/16" PARA TELHA FIBROCIMENTO (UMA ARRUELA METÁLICA E UMA ARRUELA PVC - CONICAS)	Material	CJ	1,2600000	0,30	0,37	
Insumo	00004302	SINAPI	PARAFUSO ZINCADO ROSCA SOBERBA, CABECA SEXTÁVADA, 5/16" X 250 MM, PARA FIXAÇÃO DE TELHA EM MADEIRA	Material	UN	1,2600000	4,51	5,68	
Insumo	00007194	SINAPI	TELHA DE FIBROCIMENTO ONDULADA E = 6 MM, DE 2,44 X 1,10 M (SEM AMIANTO)	Material	m²	1,3570000	33,47	45,41	
					MO sem LS =>	4,94	LS =>	0,00 MO com LS =>	4,94
					Valor do BDI =>	13,02	Valor com BDI =>		70,97

	Código	Banco	Descrição	Tipo	Und	Quant.	Valor Unit	Total	
Composição	104091	SINAPI	TERMOFUSORA PARA TUBOS E CONEXÕES EM PPR COM DIÂMETROS DE 20 A 63 MM, POTÊNCIA DE 800 W, TENSAO 220 V - CHP DIURNO. AF_05/2022	CHOR - CUSTOS HORÁRIOS DE MÁQUINAS E EQUIPAMENTOS	CHP	1,0000000	0,64	0,64	
Composição Auxiliar	104087	SINAPI	TERMOFUSORA PARA TUBOS E CONEXÕES EM PPR COM DIÂMETROS DE 20 A 63 MM, POTÊNCIA DE 800 W, TENSAO 220 V - DEPRECIÇÃO. AF_05/2022	CHOR - CUSTOS HORÁRIOS DE MÁQUINAS E EQUIPAMENTOS	H	1,0000000	0,06	0,06	
Composição Auxiliar	104088	SINAPI	TERMOFUSORA PARA TUBOS E CONEXÕES EM PPR COM DIÂMETROS DE 20 A 63 MM, POTÊNCIA DE 800 W, TENSAO 220 V - JUROS. AF_05/2022	CHOR - CUSTOS HORÁRIOS DE MÁQUINAS E EQUIPAMENTOS	H	1,0000000	0,01	0,01	
Composição Auxiliar	104089	SINAPI	TERMOFUSORA PARA TUBOS E CONEXÕES EM PPR COM DIÂMETROS DE 20 A 63 MM, POTÊNCIA DE 800 W, TENSAO 220 V - MANUTENÇÃO. AF_05/2022	CHOR - CUSTOS HORÁRIOS DE MÁQUINAS E EQUIPAMENTOS	H	1,0000000	0,07	0,07	
Composição Auxiliar	104090	SINAPI	TERMOFUSORA PARA TUBOS E CONEXÕES EM PPR COM DIÂMETROS DE 20 A 63 MM, POTÊNCIA DE 800 W, TENSAO 220 V - MATERIAIS NA OPERAÇÃO. AF_05/2022	CHOR - CUSTOS HORÁRIOS DE MÁQUINAS E EQUIPAMENTOS	H	1,0000000	0,50	0,50	
					MO sem LS =>	0,00	LS =>	0,00 MO com LS =>	0,00
					Valor do BDI =>	0,14	Valor com BDI =>		0,78

	Código	Banco	Descrição	Tipo	Und	Quant.	Valor Unit	Total	
Composição	104087	SINAPI	TERMOFUSORA PARA TUBOS E CONEXÕES EM PPR COM DIÂMETROS DE 20 A 63 MM, POTÊNCIA DE 800 W, TENSAO 220 V - DEPRECIÇÃO. AF_05/2022	CHOR - CUSTOS HORÁRIOS DE MÁQUINAS E EQUIPAMENTOS	H	1,0000000	0,06	0,06	
Insumo	00038415	SINAPI	TERMOFUSORA PARA TUBOS E CONEXÕES EM PPR COM DIAMETROS DE 20 A 63 MM, POTENCIA DE 800 W, TENSAO 220 V	Equipamento	UN	0,0000640	987,50	0,06	
					MO sem LS =>	0,00	LS =>	0,00 MO com LS =>	0,00
					Valor do BDI =>	0,01	Valor com BDI =>		0,07

	Código	Banco	Descrição	Tipo	Und	Quant.	Valor Unit	Total	
Composição	104088	SINAPI	TERMOFUSORA PARA TUBOS E CONEXÕES EM PPR COM DIÂMETROS DE 20 A 63 MM, POTÊNCIA DE 800 W, TENSAO 220 V - JUROS. AF_05/2022	CHOR - CUSTOS HORÁRIOS DE MÁQUINAS E EQUIPAMENTOS	H	1,0000000	0,01	0,01	
Insumo	00038415	SINAPI	TERMOFUSORA PARA TUBOS E CONEXÕES EM PPR COM DIAMETROS DE 20 A 63 MM, POTENCIA DE 800 W, TENSAO 220 V	Equipamento	UN	0,0000148	987,50	0,01	
					MO sem LS =>	0,00	LS =>	0,00 MO com LS =>	0,00
					Valor do BDI =>	0,00	Valor com BDI =>		0,01

	Código	Banco	Descrição	Tipo	Und	Quant.	Valor Unit	Total	
Composição	104089	SINAPI	TERMOFUSORA PARA TUBOS E CONEXÕES EM PPR COM DIÂMETROS DE 20 A 63 MM, POTÊNCIA DE 800 W, TENSAO 220 V - MANUTENÇÃO. AF_05/2022	CHOR - CUSTOS HORÁRIOS DE MÁQUINAS E EQUIPAMENTOS	H	1,0000000	0,07	0,07	
Insumo	00038415	SINAPI	TERMOFUSORA PARA TUBOS E CONEXÕES EM PPR COM DIAMETROS DE 20 A 63 MM, POTENCIA DE 800 W, TENSAO 220 V	Equipamento	UN	0,0000800	987,50	0,07	
					MO sem LS =>	0,00	LS =>	0,00 MO com LS =>	0,00
					Valor do BDI =>	0,01	Valor com BDI =>		0,08

	Código	Banco	Descrição	Tipo	Und	Quant.	Valor Unit	Total	
Composição	104090	SINAPI	TERMOFUSORA PARA TUBOS E CONEXÕES EM PPR COM DIÂMETROS DE 20 A 63 MM, POTÊNCIA DE 800 W, TENSAO 220 V - MATERIAIS NA OPERAÇÃO. AF_05/2022	CHOR - CUSTOS HORÁRIOS DE MÁQUINAS E EQUIPAMENTOS	H	1,0000000	0,50	0,50	
Insumo	00002705	SINAPI	ENERGIA ELÉTRICA ATE 2000 KWH INDUSTRIAL, SEM DEMANDA	Material	KWH	0,6800000	0,74	0,50	
					MO sem LS =>	0,00	LS =>	0,00 MO com LS =>	0,00

gjb
Gustavo José E. B. Oliveira
Engenheiro Civil
CREA 1614317240
CPF: 072.966.314-17



CONSTRUÇÃO DO CEASM - CENTRO ESPECIALIZADO DE ATENÇÃO À SAÚDE MENTAL NA CIDADE DE COREMAS - PB.

Bancos
SINAPI - 05/2024 - Paraíba
ORSE - 04/2024 - Sergipe

B.D.I.
22,47%

Encargos Sociais
Não Desonerado: 0,00%

Composições Analíticas com Preço Unitário

	Código	Banco	Descrição	Tipo	Und	Quant.	Valor Unit	Total	
				Valor do BDI =>	0,11	Valor com BDI =>		0,61	
Composição	92000	SINAPI	TOMADA BAIXA DE EMBUTIR (1 MÓDULO), 2P+T 10 A, INCLUINDO SUPORTE E PLACA - FORNECIMENTO E INSTALAÇÃO. AF_03/2023	INEL - INSTALAÇÃO ELÉTRICA/ELETRIFICAÇÃO E ILUMINAÇÃO EXTERNA	UN	1,0000000	27,43	27,43	
Composição Auxiliar	91946	SINAPI	SUPORTE PARAFUSADO COM PLACA DE ENCAIXE 4" X 2" MÉDIO (1,30 M DO PISO) PARA PONTO ELÉTRICO - FORNECIMENTO E INSTALAÇÃO. AF_03/2023	INEL - INSTALAÇÃO ELÉTRICA/ELETRIFICAÇÃO E ILUMINAÇÃO EXTERNA	UN	1,0000000	9,64	9,64	
Composição Auxiliar	91998	SINAPI	TOMADA BAIXA DE EMBUTIR (1 MÓDULO), 2P+T 10 A, SEM SUPORTE E SEM PLACA - FORNECIMENTO E INSTALAÇÃO. AF_03/2023	INEL - INSTALAÇÃO ELÉTRICA/ELETRIFICAÇÃO E ILUMINAÇÃO EXTERNA	UN	1,0000000	17,79	17,79	
				MO sem LS =>	12,91	LS =>	0,00	MO com LS =>	12,91
				Valor do BDI =>	6,16	Valor com BDI =>		33,59	
Composição	91998	SINAPI	TOMADA BAIXA DE EMBUTIR (1 MÓDULO), 2P+T 10 A, SEM SUPORTE E SEM PLACA - FORNECIMENTO E INSTALAÇÃO. AF_03/2023	INEL - INSTALAÇÃO ELÉTRICA/ELETRIFICAÇÃO E ILUMINAÇÃO EXTERNA	UN	1,0000000	17,79	17,79	
Composição Auxiliar	88247	SINAPI	AUXILIAR DE ELETRICISTA COM ENCARGOS COMPLEMENTARES	SEDI - SERVIÇOS DIVERSOS	H	0,2420000	20,44	4,94	
Composição Auxiliar	88264	SINAPI	ELETRICISTA COM ENCARGOS COMPLEMENTARES	SEDI - SERVIÇOS DIVERSOS	H	0,2420000	24,96	6,04	
Composição Auxiliar Insumo	00038101	SINAPI	TOMADA 2P+T 10A, 250V (APENAS MÓDULO)	Material	UN	1,0000000	6,81	6,81	
				MO sem LS =>	8,45	LS =>	0,00	MO com LS =>	8,45
				Valor do BDI =>	3,99	Valor com BDI =>		21,78	
Composição	91997	SINAPI	TOMADA MÉDIA DE EMBUTIR (1 MÓDULO), 2P+T 20 A, INCLUINDO SUPORTE E PLACA - FORNECIMENTO E INSTALAÇÃO. AF_03/2023	INEL - INSTALAÇÃO ELÉTRICA/ELETRIFICAÇÃO E ILUMINAÇÃO EXTERNA	UN	1,0000000	32,73	32,73	
Composição Auxiliar	91946	SINAPI	SUPORTE PARAFUSADO COM PLACA DE ENCAIXE 4" X 2" MÉDIO (1,30 M DO PISO) PARA PONTO ELÉTRICO - FORNECIMENTO E INSTALAÇÃO. AF_03/2023	INEL - INSTALAÇÃO ELÉTRICA/ELETRIFICAÇÃO E ILUMINAÇÃO EXTERNA	UN	1,0000000	9,64	9,64	
Composição Auxiliar	91995	SINAPI	TOMADA MÉDIA DE EMBUTIR (1 MÓDULO), 2P+T 20 A, SEM SUPORTE E SEM PLACA - FORNECIMENTO E INSTALAÇÃO. AF_03/2023	INEL - INSTALAÇÃO ELÉTRICA/ELETRIFICAÇÃO E ILUMINAÇÃO EXTERNA	UN	1,0000000	23,09	23,09	
				MO sem LS =>	15,54	LS =>	0,00	MO com LS =>	15,54
				Valor do BDI =>	7,35	Valor com BDI =>		40,08	
Composição	91995	SINAPI	TOMADA MÉDIA DE EMBUTIR (1 MÓDULO), 2P+T 20 A, SEM SUPORTE E SEM PLACA - FORNECIMENTO E INSTALAÇÃO. AF_03/2023	INEL - INSTALAÇÃO ELÉTRICA/ELETRIFICAÇÃO E ILUMINAÇÃO EXTERNA	UN	1,0000000	23,09	23,09	
Composição Auxiliar	88247	SINAPI	AUXILIAR DE ELETRICISTA COM ENCARGOS COMPLEMENTARES	SEDI - SERVIÇOS DIVERSOS	H	0,3170000	20,44	6,47	
Composição Auxiliar	88264	SINAPI	ELETRICISTA COM ENCARGOS COMPLEMENTARES	SEDI - SERVIÇOS DIVERSOS	H	0,3170000	24,96	7,91	
Composição Auxiliar Insumo	00038102	SINAPI	TOMADA 2P+T 20A, 250V (APENAS MÓDULO)	Material	UN	1,0000000	8,71	8,71	
				MO sem LS =>	11,08	LS =>	0,00	MO com LS =>	11,08
				Valor do BDI =>	5,18	Valor com BDI =>		28,27	
Composição	86906	SINAPI	TORNEIRA CROMADA DE MESA, 1/2 OU 3/4, PARA LAVATÓRIO, PADRÃO POPULAR - FORNECIMENTO E INSTALAÇÃO. AF_01/2020	INHI - INSTALAÇÕES HIDROSANITÁRIAS	UN	1,0000000	72,89	72,89	
Composição Auxiliar	88267	SINAPI	ENCANADOR OU BOMBEIRO HIDRÁULICO COM ENCARGOS COMPLEMENTARES	SEDI - SERVIÇOS DIVERSOS	H	0,0960000	23,70	2,27	
Composição Auxiliar	88316	SINAPI	SERVENTE COM ENCARGOS COMPLEMENTARES	SEDI - SERVIÇOS DIVERSOS	H	0,0303000	19,27	0,58	
Composição Auxiliar Insumo	00003146	SINAPI	FITA VEDA ROSCA EM ROLOS DE 18 MM X 10 M (L X C)	Material	UN	0,0210000	2,00	0,04	
Insumo	00013415	SINAPI	TORNEIRA DE MESA/BANCADA, PARA LAVATORIO, FIXA, METALICA CROMADA, PADRAO POPULAR, 1/2 " OU 3/4 " (REF 1193)	Material	UN	1,0000000	70,00	70,00	
				MO sem LS =>	2,26	LS =>	0,00	MO com LS =>	2,26
				Valor do BDI =>	16,37	Valor com BDI =>		89,26	
Composição	92543	SINAPI	TRAMA DE MADEIRA COMPOSTA POR TERÇAS PARA TELHADOS DE ATÉ 2 ÁGUAS PARA TELHA ONDULADA DE FIBROCIMENTO, METÁLICA, PLÁSTICA OU TERMOACÚSTICA, INCLUSO TRANSPORTE VERTICAL. AF_07/2019	COBE - COBERTURA	m²	1,0000000	19,03	19,03	
Composição Auxiliar	88239	SINAPI	AJUDANTE DE CARPINEIRO COM ENCARGOS COMPLEMENTARES	SEDI - SERVIÇOS DIVERSOS	H	0,0650000	19,93	1,29	
Composição Auxiliar	88262	SINAPI	CARPINEIRO DE FORMAS COM ENCARGOS COMPLEMENTARES	SEDI - SERVIÇOS DIVERSOS	H	0,1180000	24,11	2,84	
Composição Auxiliar	93281	SINAPI	GUINCHO ELÉTRICO DE COLUNA, CAPACIDADE 400 KG, COM MOTO FREIO, MOTOR TRIFÁSICO DE 1,25 CV - CHP DIURNO. AF_03/2016	CHOR - CUSTOS HORÁRIOS DE MÁQUINAS E EQUIPAMENTOS	CHP	0,0046000	20,93	0,09	
Composição Auxiliar	93282	SINAPI	GUINCHO ELÉTRICO DE COLUNA, CAPACIDADE 400 KG, COM MOTO FREIO, MOTOR TRIFÁSICO DE 1,25 CV - CHI DIURNO. AF_03/2016	CHOR - CUSTOS HORÁRIOS DE MÁQUINAS E EQUIPAMENTOS	CHI	0,0064000	20,10	0,12	
Insumo	00004425	SINAPI	VIGA NAO APARELHADA *6 X 12* CM, EM MACARANDUBA/MASSARANDUBA, ANGELIM OU EQUIVALENTE DA REGIAO - BRUTA	Material	M	0,6340000	22,21	14,08	
Insumo	00040568	SINAPI	PREGO DE ACO POLIDO COM CABECA 22 X 48 (4 1/4 X 5)	Material	KG	0,0300000	20,50	0,61	
				MO sem LS =>	3,37	LS =>	0,00	MO com LS =>	3,37
				Valor do BDI =>	4,27	Valor com BDI =>		23,30	
Composição	86888	SINAPI	VASO SANITÁRIO SIFONADO COM CAIXA ACOPLADA LOUÇA BRANCA - FORNECIMENTO E INSTALAÇÃO. AF_01/2020	INHI - INSTALAÇÕES HIDROSANITÁRIAS	UN	1,0000000	485,54	485,54	
Composição Auxiliar	88267	SINAPI	ENCANADOR OU BOMBEIRO HIDRÁULICO COM ENCARGOS COMPLEMENTARES	SEDI - SERVIÇOS DIVERSOS	H	0,7791000	23,70	18,46	
Composição Auxiliar	88316	SINAPI	SERVENTE COM ENCARGOS COMPLEMENTARES	SEDI - SERVIÇOS DIVERSOS	H	0,4384000	19,27	8,44	
Composição Auxiliar Insumo	00004384	SINAPI	PARAFUSO NIQUELADO COM ACABAMENTO CROMADO PARA FIXAR PEÇA SANITARIA, INCLUI PORCA CEGA, ARRUELA E BUCHA DE NYLON TAMANHO S-10	Material	UN	2,0000000	24,83	49,66	


Gustavo José E. B. Oliveira
Engenheiro Civil
CREA - 1614317240
CPF - 072.966.344-37



CONSTRUÇÃO DO CEASM - CENTRO ESPECIALIZADO DE ATENÇÃO À SAÚDE MENTAL NA CIDADE DE COREMAS - PB.

Bancos
SINAPI - 05/2024 - Paraíba
ORSE - 04/2024 - Sergipe

B.D.I.
22,47%

Encargos Sociais
Não Desonerado: 0,00%

Composições Analíticas com Preço Unitário

	Código	Banco	Descrição	Tipo	Und	Quant.	Valor Unit	Total	
Insumo	00006138	SINAPI	ANEL DE VEDAÇÃO, PVC FLEXIVEL, 100 MM, PARA SAIDA DE BACIA / VASO SANITARIO	Material	UN	1,0000000	12,01	12,01	
Insumo	00010422	SINAPI	BACIA SANITARIA (VASO) COM CAIXA ACOPLADA, SIFAO APARENTE, DE LOUCA BRANCA (SEM ASSENTO)	Material	UN	1,0000000	387,82	387,82	
Insumo	00037329	SINAPI	REJUNTE EPOXI, QUALQUER COR	Material	KG	0,0881000	103,88	9,15	
					MO sem LS =>	21,14	LS =>	0,00 MO com LS =>	21,14
					Valor do BDI =>	109,10	Valor com BDI =>	594,64	
Composição	90587	SINAPI	VIBRADOR DE IMERSÃO, DIÂMETRO DE PONTEIRA 45MM, MOTOR ELÉTRICO TRIFÁSICO POTÊNCIA DE 2 CV - CHI DIURNO. AF_06/2015	CHOR - CUSTOS HORÁRIOS DE MÁQUINAS E EQUIPAMENTOS	CHI	1,0000000	0,51	0,51	
Composição Auxiliar	90582	SINAPI	VIBRADOR DE IMERSÃO, DIÂMETRO DE PONTEIRA 45MM, MOTOR ELÉTRICO TRIFÁSICO POTÊNCIA DE 2 CV - DEPRECIÇÃO. AF_06/2015	CHOR - CUSTOS HORÁRIOS DE MÁQUINAS E EQUIPAMENTOS	H	1,0000000	0,42	0,42	
Composição Auxiliar	90583	SINAPI	VIBRADOR DE IMERSÃO, DIÂMETRO DE PONTEIRA 45MM, MOTOR ELÉTRICO TRIFÁSICO POTÊNCIA DE 2 CV - JUROS. AF_06/2015	CHOR - CUSTOS HORÁRIOS DE MÁQUINAS E EQUIPAMENTOS	H	1,0000000	0,09	0,09	
					MO sem LS =>	0,00	LS =>	0,00 MO com LS =>	0,00
					Valor do BDI =>	0,11	Valor com BDI =>	0,62	
Composição	90586	SINAPI	VIBRADOR DE IMERSÃO, DIÂMETRO DE PONTEIRA 45MM, MOTOR ELÉTRICO TRIFÁSICO POTÊNCIA DE 2 CV - CHP DIURNO. AF_06/2015	CHOR - CUSTOS HORÁRIOS DE MÁQUINAS E EQUIPAMENTOS	CHP	1,0000000	1,22	1,22	
Composição Auxiliar	90582	SINAPI	VIBRADOR DE IMERSÃO, DIÂMETRO DE PONTEIRA 45MM, MOTOR ELÉTRICO TRIFÁSICO POTÊNCIA DE 2 CV - DEPRECIÇÃO. AF_06/2015	CHOR - CUSTOS HORÁRIOS DE MÁQUINAS E EQUIPAMENTOS	H	1,0000000	0,42	0,42	
Composição Auxiliar	90583	SINAPI	VIBRADOR DE IMERSÃO, DIÂMETRO DE PONTEIRA 45MM, MOTOR ELÉTRICO TRIFÁSICO POTÊNCIA DE 2 CV - JUROS. AF_06/2015	CHOR - CUSTOS HORÁRIOS DE MÁQUINAS E EQUIPAMENTOS	H	1,0000000	0,09	0,09	
Composição Auxiliar	90584	SINAPI	VIBRADOR DE IMERSÃO, DIÂMETRO DE PONTEIRA 45MM, MOTOR ELÉTRICO TRIFÁSICO POTÊNCIA DE 2 CV - MANUTENÇÃO. AF_06/2015	CHOR - CUSTOS HORÁRIOS DE MÁQUINAS E EQUIPAMENTOS	H	1,0000000	0,33	0,33	
Composição Auxiliar	90585	SINAPI	VIBRADOR DE IMERSÃO, DIÂMETRO DE PONTEIRA 45MM, MOTOR ELÉTRICO TRIFÁSICO POTÊNCIA DE 2 CV - MATERIAIS NA OPERAÇÃO. AF_06/2015	CHOR - CUSTOS HORÁRIOS DE MÁQUINAS E EQUIPAMENTOS	H	1,0000000	0,38	0,38	
					MO sem LS =>	0,00	LS =>	0,00 MO com LS =>	0,00
					Valor do BDI =>	0,27	Valor com BDI =>	1,49	
Composição	90582	SINAPI	VIBRADOR DE IMERSÃO, DIÂMETRO DE PONTEIRA 45MM, MOTOR ELÉTRICO TRIFÁSICO POTÊNCIA DE 2 CV - DEPRECIÇÃO. AF_06/2015	CHOR - CUSTOS HORÁRIOS DE MÁQUINAS E EQUIPAMENTOS	H	1,0000000	0,42	0,42	
Insumo	00013896	SINAPI	VIBRADOR DE IMERSAO, DIAMETRO DA PONTEIRA DE *45* MM, COM MOTOR ELETRICO TRIFASICO DE 2 HP (2 CV)	Equipamento	UN	0,0001280	3.301,28	0,42	
					MO sem LS =>	0,00	LS =>	0,00 MO com LS =>	0,00
					Valor do BDI =>	0,09	Valor com BDI =>	0,51	
Composição	90583	SINAPI	VIBRADOR DE IMERSÃO, DIÂMETRO DE PONTEIRA 45MM, MOTOR ELÉTRICO TRIFÁSICO POTÊNCIA DE 2 CV - JUROS. AF_06/2015	CHOR - CUSTOS HORÁRIOS DE MÁQUINAS E EQUIPAMENTOS	H	1,0000000	0,09	0,09	
Insumo	00013896	SINAPI	VIBRADOR DE IMERSAO, DIAMETRO DA PONTEIRA DE *45* MM, COM MOTOR ELETRICO TRIFASICO DE 2 HP (2 CV)	Equipamento	UN	0,0000296	3.301,28	0,09	
					MO sem LS =>	0,00	LS =>	0,00 MO com LS =>	0,00
					Valor do BDI =>	0,02	Valor com BDI =>	0,11	
Composição	90584	SINAPI	VIBRADOR DE IMERSÃO, DIÂMETRO DE PONTEIRA 45MM, MOTOR ELÉTRICO TRIFÁSICO POTÊNCIA DE 2 CV - MANUTENÇÃO. AF_06/2015	CHOR - CUSTOS HORÁRIOS DE MÁQUINAS E EQUIPAMENTOS	H	1,0000000	0,33	0,33	
Insumo	00013896	SINAPI	VIBRADOR DE IMERSAO, DIAMETRO DA PONTEIRA DE *45* MM, COM MOTOR ELETRICO TRIFASICO DE 2 HP (2 CV)	Equipamento	UN	0,0001000	3.301,28	0,33	
					MO sem LS =>	0,00	LS =>	0,00 MO com LS =>	0,00
					Valor do BDI =>	0,07	Valor com BDI =>	0,40	
Composição	90585	SINAPI	VIBRADOR DE IMERSÃO, DIÂMETRO DE PONTEIRA 45MM, MOTOR ELÉTRICO TRIFÁSICO POTÊNCIA DE 2 CV - MATERIAIS NA OPERAÇÃO. AF_06/2015	CHOR - CUSTOS HORÁRIOS DE MÁQUINAS E EQUIPAMENTOS	H	1,0000000	0,38	0,38	
Insumo	00002705	SINAPI	ENERGIA ELETRICA ATE 2000 KWH INDUSTRIAL, SEM DEMANDA	Material	KWH	0,5200000	0,74	0,38	
					MO sem LS =>	0,00	LS =>	0,00 MO com LS =>	0,00
					Valor do BDI =>	0,08	Valor com BDI =>	0,46	
Composição	88325	SINAPI	VDRACEIRO COM ENCARGOS COMPLEMENTARES	SEDI - SERVIÇOS DIVERSOS	H	1,0000000	20,38	20,38	
Composição Auxiliar	95387	SINAPI	CURSO DE CAPACITAÇÃO PARA VIDRACEIRO (ENCARGOS COMPLEMENTARES) - HORISTA	SEDI - SERVIÇOS DIVERSOS	H	1,0000000	0,25	0,25	
Insumo	00010489	SINAPI	VDRACEIRO (HORISTA)	Mão de Obra	H	1,0000000	14,91	14,91	
Insumo	00037370	SINAPI	ALIMENTAÇÃO - HORISTA (COLETADO CAIXA - ENCARGOS COMPLEMENTARES)	Outros	H	1,0000000	1,04	1,04	
Insumo	00037371	SINAPI	TRANSPORTE - HORISTA (COLETADO CAIXA - ENCARGOS COMPLEMENTARES)	Serviços	H	1,0000000	0,77	0,77	
Insumo	00037372	SINAPI	EXAMES - HORISTA (COLETADO CAIXA - ENCARGOS COMPLEMENTARES)	Outros	H	1,0000000	1,34	1,34	
Insumo	00037373	SINAPI	SEGURO - HORISTA (COLETADO CAIXA - ENCARGOS COMPLEMENTARES)	Taxas	H	1,0000000	0,01	0,01	
Insumo	00043465	SINAPI	FERRAMENTAS - FAMILIA PEDREIRO - HORISTA (ENCARGOS COMPLEMENTARES - COLETADO CAIXA)	Equipamento	H	1,0000000	0,82	0,82	
Insumo	00043489	SINAPI	EPI - FAMILIA PEDREIRO - HORISTA (ENCARGOS COMPLEMENTARES - COLETADO CAIXA)	Equipamento	H	1,0000000	1,24	1,24	
					MO sem LS =>	15,16	LS =>	0,00 MO com LS =>	15,16
					Valor do BDI =>	4,57	Valor com BDI =>	24,95	
	Código	Banco	Descrição	Tipo	Und	Quant.	Valor Unit	Total	

gjb
Gustavo José E. B. Oliveira
Engenheiro Civil
CREA 1614317240
CPF: 072.966.314-37



CONSTRUÇÃO DO CEASM - CENTRO ESPECIALIZADO DE ATENÇÃO À SAÚDE MENTAL NA CIDADE DE COREMAS - PB.

Bancos
SINAPI - 05/2024 - Paraíba
ORSE - 04/2024 - Sergipe

B.D.I.
22,47%

Encargos Sociais
Não Desonerado: 0,00%

Composições Analíticas com Preço Unitário

	Código	Banco	Descrição	Tipo	Und	Quant.	Valor Unit	Total		
Composição	86879	SINAPI	VÁLVULA EM PLÁSTICO 1 PARA PIA, TANQUE OU LAVATÓRIO, COM OU SEM LADRÃO - FORNECIMENTO E INSTALAÇÃO. AF_01/2020	INHI - INSTALAÇÕES HIDROSANITÁRIAS	UN	1,0000000	8,91	8,91		
Composição Auxiliar	88267	SINAPI	ENCANADOR OU BOMBEIRO HIDRÁULICO COM ENCARGOS COMPLEMENTARES	SEDI - SERVIÇOS DIVERSOS	H	0,1232000	23,70	2,91		
Composição Auxiliar	88316	SINAPI	SERVELENTE COM ENCARGOS COMPLEMENTARES	SEDI - SERVIÇOS DIVERSOS	H	0,0388000	19,27	0,74		
Insumo	00003146	SINAPI	FITA VEDA ROSCA EM ROLOS DE 18 MM X 10 M (L X C)	Material	UN	0,0332000	2,00	0,06		
Insumo	00006153	SINAPI	VÁLVULA EM PLÁSTICO BRANCO PARA TANQUE OU LAVATÓRIO 1", SEM UNHO E SEM LADRÃO	Material	UN	1,0000000	5,20	5,20		
					MO sem LS =>	2,90	LS =>	0,00	MO com LS =>	2,90
					Valor do BDI =>	2,00		Valor do BDI =>	10,91	

Total sem BDI 1.184.890,76
Total do BDI 266.125,02
Total Geral 1.451.015,78



PREFEITURA MUNICIPAL DE COREMAS
Gustavo José de B. Oliveira
Engenheiro Civil
CREA: 1614317240
CPF: 072.366.334-37


Gustavo José de B. Oliveira
Engenheiro Civil
CREA: 1614317240
CPF: 072.366.334-37



Obra
CONSTRUÇÃO DO CEASM - CENTRO ESPECIALIZADO DE ATENÇÃO À SAÚDE MENTAL CIDADE DE COREMAS - PB.

Memória de Cálculo

Item	Descrição	Und	Quant.	Memória de Cálculo
1	SERVIÇOS PRELIMINARES			
1.1	Placa de obra em chapa aço galvanizado, instalada - Rev 02_01/2022	m²	6,0	= 2X3
1.2	LIMPEZA MANUAL DE VEGETAÇÃO EM TERRENO COM ENXADA. AF_03/2024	m²	488,93	= ÁREA APRESENTADA NO PROJETO
2	MOVIMENTO DE TERRA			
2.1	LOCAÇÃO CONVENCIONAL DE OBRA, UTILIZANDO GABARITO DE TÁBUAS CORRIDAS PONTALETADAS A CADA 2,00M - 2 UTILIZAÇÕES. AF_03/2024	M	335,2	= 10 x 30
2.2	ESCAVAÇÃO MANUAL DE VALA COM PROFUNDIDADE MENOR OU IGUAL A 1,30 M. AF_02/2021	m³	81,25	= 1,50 x 45 x 0,70 x 0,80 = 37,8 m³
2.3	ATERRO MANUAL DE VALAS COM SOLO ARGILHO-ARENOSO. AF_08/2023	m³	57,1	= = 266,60 área do caixão da obra x 1 m
3	ESTRUTURA			
3.1	INFRAESTRUTURA			
3.1.1	FUNDAÇÃO			
3.1.1.1	CONCRETO FCK = 15MPA, TRAÇO 1:3:4:3,4 (EM MASSA SECA DE CIMENTO/ AREIA MÉDIA/ SEIXO ROLADO) - PREPARO MANUAL. AF_05/2021	m³	10,59	= de acordo com o projeto estrutural
3.1.1.2	CONCRETO FCK = 25MPA, TRAÇO 1:2:3:2,7 (EM MASSA SECA DE CIMENTO/ AREIA MÉDIA/ BRITA 1) - PREPARO MECÂNICO COM BETONEIRA 400 L. AF_05/2021	m³	30,05	= de acordo com o projeto estrutural
3.1.1.3	ARMAÇÃO DE BLOCO UTILIZANDO AÇO CA-50 DE 6,3 MM - MONTAGEM. AF_01/2024	KG	33,4	= de acordo com o projeto estrutural
3.1.1.4	ARMAÇÃO DE BLOCO UTILIZANDO AÇO CA-50 DE 8 MM - MONTAGEM. AF_01/2024	KG	2.842,0	= de acordo com o projeto estrutural
3.1.1.5	ARMAÇÃO DE BLOCO, VIGA BALDRAME E SAPATA UTILIZANDO AÇO CA-60 DE 5 MM - MONTAGEM. AF_06/2017	KG	580,1	= de acordo com o projeto estrutural
3.1.1.6	IMPERMEABILIZAÇÃO DE SUPERFÍCIE COM EMULSÃO ASFÁLTICA, 2 DEMÃOS. AF_09/2023	m²	154,03	= de acordo com o projeto estrutural
3.2	SUPERESTRUTURA			
3.2.1	PILARES			
3.2.1.1	CONCRETO FCK = 25MPA, TRAÇO 1:2:2:2,5 (EM MASSA SECA DE CIMENTO/ AREIA MÉDIA/ SEIXO ROLADO) - PREPARO MECÂNICO COM BETONEIRA 400 L. AF_05/2021	m³	15,1	= de acordo com o projeto estrutural
3.2.1.2	ARMAÇÃO DE BLOCO UTILIZANDO AÇO CA-50 DE 10 MM - MONTAGEM. AF_01/2024	KG	90,3	= de acordo com o projeto estrutural
3.2.1.3	ARMAÇÃO DE BLOCO UTILIZANDO AÇO CA-60 DE 5 MM - MONTAGEM. AF_01/2024	KG	466,7	= de acordo com o projeto estrutural
3.2.1.4	ARMAÇÃO DE BLOCO, VIGA BALDRAME OU SAPATA UTILIZANDO AÇO CA-50 DE 8 MM - MONTAGEM. AF_06/2017	KG	636,3	= de acordo com o projeto estrutural
3.2.1.5	ARMAÇÃO DE BLOCO, VIGA BALDRAME OU SAPATA UTILIZANDO AÇO CA-50 DE 12,5 MM - MONTAGEM. AF_06/2017	KG	17,1	= de acordo com o projeto estrutural
3.2.1.6	FABRICAÇÃO, MONTAGEM E DESMONTAGEM DE FÔRMA PARA ESCADA HIDRÁULICA, EM CHAPA DE MADEIRA COMPENSADA RESINADA, E = 17 MM, 3 UTILIZAÇÕES. AF_08/2022	m²	227,69	= de acordo com o projeto estrutural
3.2.2	VIGAS			
3.2.2.1	CONCRETO FCK = 25MPA, TRAÇO 1:2:2:2,5 (EM MASSA SECA DE CIMENTO/ AREIA MÉDIA/ SEIXO ROLADO) - PREPARO MECÂNICO COM BETONEIRA 400 L. AF_05/2021	m³	15,81	= de acordo com o projeto estrutural
3.2.2.3	ARMAÇÃO DE PILAR OU VIGA DE ESTRUTURA CONVENCIONAL DE CONCRETO ARMADO UTILIZANDO AÇO CA-50 DE 6,3 MM - MONTAGEM. AF_06/2022	KG	39,6	= de acordo com o projeto estrutural
3.2.2.4	ARMAÇÃO DE PILAR OU VIGA DE ESTRUTURA CONVENCIONAL DE CONCRETO ARMADO UTILIZANDO AÇO CA-50 DE 8,0 MM - MONTAGEM. AF_06/2022	KG	80,0	= de acordo com o projeto estrutural
3.2.2.5	ARMAÇÃO DE PILAR OU VIGA DE ESTRUTURA CONVENCIONAL DE CONCRETO ARMADO UTILIZANDO AÇO CA-50 DE 10,0 MM - MONTAGEM. AF_06/2022	KG	337,7	= de acordo com o projeto estrutural
3.2.2.6	ARMAÇÃO DE PILAR OU VIGA DE ESTRUTURA CONVENCIONAL DE CONCRETO ARMADO UTILIZANDO AÇO CA-50 DE 12,5 MM - MONTAGEM. AF_06/2022	KG	189,7	= de acordo com o projeto estrutural
3.2.2.7	ARMAÇÃO DE PILAR OU VIGA DE ESTRUTURA CONVENCIONAL DE CONCRETO ARMADO UTILIZANDO AÇO CA-60 DE 5,0 MM - MONTAGEM. AF_06/2022	KG	179,1	= de acordo com o projeto estrutural
3.2.2.8	FABRICAÇÃO DE FÔRMA PARA VIGAS, EM CHAPA DE MADEIRA COMPENSADA RESINADA, E = 17 MM. AF_09/2020	m²	154,03	= de acordo com o projeto estrutural
3.2.3	LAJE			
3.2.3.1	CONCRETO FCK = 25MPA, TRAÇO 1:2:3:2,7 (EM MASSA SECA DE CIMENTO/ AREIA MÉDIA/ BRITA 1) - PREPARO MECÂNICO COM BETONEIRA 400 L. AF_05/2021	m³	46,31	= de acordo com o projeto estrutural
3.2.3.2	FABRICAÇÃO DE FÔRMA PARA LAJES, EM CHAPA DE MADEIRA COMPENSADA RESINADA, E = 17 MM. AF_09/2020	m²	312,27	= de acordo com o projeto estrutural
3.2.3.3	ARMAÇÃO DE LAJE DE ESTRUTURA CONVENCIONAL DE CONCRETO ARMADO UTILIZANDO AÇO CA-50 DE 6,3 MM - MONTAGEM. AF_06/2022	KG	885,8	= de acordo com o projeto estrutural
3.2.3.4	ARMAÇÃO DE LAJE DE ESTRUTURA CONVENCIONAL DE CONCRETO ARMADO UTILIZANDO AÇO CA-50 DE 8,0 MM - MONTAGEM. AF_06/2022	KG	229,5	= de acordo com o projeto estrutural
3.2.3.5	ARMAÇÃO DE LAJE DE ESTRUTURA CONVENCIONAL DE CONCRETO ARMADO UTILIZANDO AÇO CA-50 DE 10,0 MM - MONTAGEM. AF_06/2022	KG	39,6	= de acordo com o projeto estrutural
3.2.3.6	ARMAÇÃO DE LAJE DE ESTRUTURA CONVENCIONAL DE CONCRETO ARMADO UTILIZANDO AÇO CA-60 DE 5,0 MM - MONTAGEM. AF_06/2022	KG	66,3	= de acordo com o projeto estrutural
4	ELEVAÇÃO			


Gustavo José E. B. Oliveira
Engenheiro Civil
CREA: 1614317240
CPF: 072.366.334-37

4.1	ALVENARIA DE VEDAÇÃO DE BLOCOS CERÂMICOS FURADOS NA HORIZONTAL DE 9X19X19 CM (ESPESSURA 9 CM) E ARGAMASSA DE ASSENTAMENTO COM PREPARO EM BETONEIRA. AF_12/2021	m²	609,43	= 152,11 * 3,00 + 107,08*1,00
5	REVESTIMENTO			
5.1	CHAPISCO APLICADO EM ALVENARIA (SEM PRESENÇA DE VÃOS) E ESTRUTURAS DE CONCRETO DE FACHADA, COM COLHER DE PEDREIRO, ARGAMASSA TRAÇO 1:3 COM PREPARO EM BETONEIRA 400L. AF_10/2022	m²	2.157,32	= =2,35x(17,20+3,20)x1,10 paredes externas
5.3	MASSA ÚNICA, EM ARGAMASSA TRAÇO 1:2:8, PREPARO MANUAL, APLICADA MANUALMENTE EM PAREDES INTERNAS DE AMBIENTES COM ÁREA ENTRE 5M² E 10M², E = 10MM, COM TALISCAS. AF_03/2024	m²	2.157,32	= =2,35x(17,20+3,20)x1,10 paredes externas
5.4	REVESTIMENTO CERÂMICO PARA PAREDES INTERNAS COM PLACAS TIPO PASTILHA DE DIMENSÕES 5 X 5 CM (PLACAS DE 30 X 30 CM) CM APLICADAS A MEIA ALTURA DAS PAREDES. AF_02/2023	m²	240,04	= De acordo com o projeto arquitetônico
5.5	REVESTIMENTO CERÂMICO PARA PISO COM PLACAS TIPO PORCELANATO DE DIMENSÕES 60X60 CM APLICADA EM AMBIENTES DE ÁREA ENTRE 5 M² E 10 M². AF_02/2023_PE	m²	92,76	= De acordo com o projeto arquitetônico
6	PISO			
6.1	ARGAMASSA TRAÇO 1:3 (EM VOLUME DE CIMENTO E AREIA MÉDIA ÚMIDA) PARA CONTRAPISO, PREPARO MECÂNICO COM BETONEIRA 400 L. AF_08/2019	m³	16,97	= De acordo com o projeto arquitetônico
6.2	REVESTIMENTO CERÂMICO PARA PISO COM PLACAS TIPO PORCELANATO DE DIMENSÕES 80X80 CM APLICADA EM AMBIENTES DE ÁREA ENTRE 5 M² E 10 M². AF_02/2023_PE	m²	339,53	= De acordo com o projeto arquitetônico
7	INSTALAÇÕES SANITÁRIAS			
7.1	SANITÁRIA			
7.1.1	VASO SANITÁRIO SIFONADO COM CAIXA ACOPLADA LOUÇA BRANCA, INCLUSO ENGATE FLEXÍVEL EM PLÁSTICO BRANCO, 1/2 X 40CM - FORNECIMENTO E INSTALAÇÃO. AF_01/2020	UN	10,0	= unidade
7.1.2	LAVATÓRIO LOUÇA BRANCA COM COLUNA, *44 X 35,5* CM, PADRÃO POPULAR, INCLUSO SIFÃO FLEXÍVEL EM PVC, VÁLVULA E ENGATE FLEXÍVEL 30CM EM PLÁSTICO E COM TORNEIRA CROMADA PADRÃO POPULAR - FORNECIMENTO E INSTALAÇÃO. AF_01/2020	UN	10,0	= unidade
7.1.3	TUBO PVC, SERIE NORMAL, ESGOTO PREDIAL, DN 100 MM, FORNECIDO E INSTALADO EM RAMAL DE DESCARGA OU RAMAL DE ESGOTO SANITÁRIO. AF_08/2022	M	100,0	= distância até o coletor
7.1.4	TUBO PVC, SERIE NORMAL, ESGOTO PREDIAL, DN 40 MM, FORNECIDO E INSTALADO EM RAMAL DE DESCARGA OU RAMAL DE ESGOTO SANITÁRIO. AF_08/2022	M	20,0	= distancia estimada até o coletor
7.1.5	TUBO PVC, SERIE NORMAL, ESGOTO PREDIAL, DN 50 MM, FORNECIDO E INSTALADO EM PRUMADA DE ESGOTO SANITÁRIO OU VENTILAÇÃO. AF_08/2022	M	65,0	= ligação de ventilação
7.1.6	RALO SECO CÔNICO, PVC, DN 100 X 40 MM, JUNTA SOLDÁVEL, FORNECIDO E INSTALADO EM RAMAL DE DESCARGA OU EM RAMAL DE ESGOTO SANITÁRIO. AF_08/2022	UN	10,0	= unidade
7.1.7	RALO SIFONADO REDONDO, PVC, DN 100 X 40 MM, JUNTA SOLDÁVEL, FORNECIDO E INSTALADO EM RAMAL DE DESCARGA OU EM RAMAL DE ESGOTO SANITÁRIO. AF_08/2022	UN	10,0	= unidade
7.1.8	JOELHO 45 GRAUS, PVC, SERIE NORMAL, ESGOTO PREDIAL, DN 40 MM, JUNTA SOLDÁVEL, FORNECIDO E INSTALADO EM RAMAL DE DESCARGA OU RAMAL DE ESGOTO SANITÁRIO. AF_08/2022	UN	7,0	= unidade
7.1.9	JOELHO 45 GRAUS, PVC, SERIE NORMAL, ESGOTO PREDIAL, DN 50 MM, JUNTA ELÁSTICA, FORNECIDO E INSTALADO EM RAMAL DE DESCARGA OU RAMAL DE ESGOTO SANITÁRIO. AF_08/2022	UN	7,0	= unidade
7.1.10	JOELHO 90 GRAUS, PVC, SERIE NORMAL, ESGOTO PREDIAL, DN 100 MM, JUNTA ELÁSTICA, FORNECIDO E INSTALADO EM PRUMADA DE ESGOTO SANITÁRIO OU VENTILAÇÃO. AF_08/2022	UN	10,0	= unidade
7.1.11	JOELHO 45 GRAUS, PVC, SERIE NORMAL, ESGOTO PREDIAL, DN 100 MM, JUNTA ELÁSTICA, FORNECIDO E INSTALADO EM PRUMADA DE ESGOTO SANITÁRIO OU VENTILAÇÃO. AF_08/2022	UN	6,0	= unidade
7.1.12	BARRA DE APOIO EM "L", EM AÇO INOX POLIDO 80 X 80 CM, FIXADA NA PAREDE - FORNECIMENTO E INSTALACAO. AF_01/2020	UN	4,0	= unidade
7.1.13	TE, PVC, SERIE NORMAL, ESGOTO PREDIAL, DN 100 X 100 MM, JUNTA ELÁSTICA, FORNECIDO E INSTALADO EM PRUMADA DE ESGOTO SANITÁRIO OU VENTILAÇÃO. AF_08/2022	UN	3,0	= unidade
7.1.14	JUNÇÃO DUPLA DE PVC, SÉRIE NORMAL, PARA ESGOTO PREDIAL, DN 100 X 100 X 100 MM, INSTALADA EM DRENO - FORNECIMENTO E INSTALAÇÃO. AF_07/2021	UN	4,0	= unidade
7.2	HIDRÁULICA			
7.2.1	CAIXA D'ÁGUA EM POLIÉSTER REFORÇADO COM FIBRA DE VIDRO, 3000 LITROS - FORNECIMENTO E INSTALAÇÃO. AF_06/2021	UN	2,0	= unidade
7.2.2	TUBO, PVC, SOLDÁVEL, DN 25MM, INSTALADO EM PRUMADA DE ÁGUA - FORNECIMENTO E INSTALAÇÃO. AF_06/2022	M	100,0	= ESTIMADO PROJETO HIDRÁULICO
7.2.3	JOELHO 90 GRAUS COM BUCHA DE LATÃO, PVC, SOLDÁVEL, DN 25MM, X 3/4 INSTALADO EM RAMAL OU SUB-RAMAL DE ÁGUA - FORNECIMENTO E INSTALAÇÃO. AF_06/2022	UN	10,0	= ESTIMADO PROJETO HIDRÁULICO
7.2.4	TUBO, PVC, SOLDÁVEL, DN 20MM, INSTALADO EM RAMAL OU SUB-RAMAL DE ÁGUA - FORNECIMENTO E INSTALAÇÃO. AF_06/2022	M	8,0	= ESTIMADO PROJETO HIDRÁULICO
7.2.5	CHUVEIRO ELÉTRICO COMUM CORPO PLÁSTICO, TIPO DUCHA - FORNECIMENTO E INSTALAÇÃO. AF_01/2020	UN	9,0	= ESTIMADO PROJETO HIDRÁULICO
7.2.6	LUVA, PVC, SOLDÁVEL, DN 25MM, INSTALADO EM PRUMADA DE ÁGUA - FORNECIMENTO E INSTALAÇÃO. AF_06/2022	UN	20,0	= ESTIMADO PROJETO HIDRÁULICO
7.2.7	JOELHO 90 GRAUS, PPR, DN 20 MM, INSTALADO EM RAMAL OU SUB-RAMAL DE ÁGUA - FORNECIMENTO E INSTALAÇÃO. AF_08/2022	UN	5,0	= ESTIMADO PROJETO HIDRÁULICO

7.2.8	LAJE PRÉ-MOLDADA UNIDIRECIONAL, BIAPOIADA, PARA FORRO, ENCHIMENTO EM CERÂMICA, VIGOTA CONVENCIONAL, ALTURA TOTAL DA LAJE (ENCHIMENTO+CAPA) = (8+3). AF_11/2020_PA	m²	9,0	= ESTIMADO PROJETO HIDRÁULICO
7.2.9	SABONETEIRA DE PAREDE EM METAL CROMADO, INCLUSO FIXAÇÃO. AF_01/2020	UN	9,0	= ESTIMADO PROJETO HIDRÁULICO
7.2.10	SABONETEIRA PLÁSTICA TIPO DISPENSER PARA SABONETE LIQUIDO COM RESERVATORIO 800 A 1500 ML, INCLUSO FIXAÇÃO. AF_01/2020	UN	10,0	= ESTIMADO PROJETO HIDRÁULICO
7.2.11	SABONETEIRA PLÁSTICA TIPO DISPENSER PARA ALCOOL EM GEL COM RESERVATORIO 800 A 1500 ML, INCLUSO FIXAÇÃO. AF_01/2020	UN	12,0	= ESTIMADO PROJETO HIDRÁULICO
7.2.12	JOELHO 90 GRAUS COM BUCHA DE LATÃO, PVC, SOLDÁVEL, DN 25MM, X 1/2" INSTALADO EM RAMAL OU SUB-RAMAL DE ÁGUA - FORNECIMENTO E INSTALAÇÃO. AF_06/2022	UN	10,0	= ESTIMADO PROJETO HIDRÁULICO
7.2.13	REGISTRO DE PRESSÃO BRUTO, LATÃO, ROSCÁVEL, 3/4", COM ACABAMENTO E CANOPLA CROMADOS - FORNECIMENTO E INSTALAÇÃO. AF_08/2021	UN	9,0	= ESTIMADO PROJETO HIDRÁULICO
7.2.14	TORNEIRA CROMADA DE MESA, 1/2" OU 3/4", PARA LAVATÓRIO, PADRÃO MÉDIO - FORNECIMENTO E INSTALAÇÃO. AF_01/2020	UN	10,0	= ESTIMADO PROJETO HIDRÁULICO
7.2.15	TORNEIRA CROMADA LONGA, DE PAREDE, 1/2" OU 3/4", PARA PIA DE COZINHA, PADRÃO POPULAR - FORNECIMENTO E INSTALAÇÃO. AF_01/2020	UN	1,0	= ESTIMADO PROJETO HIDRÁULICO
7.2.16	REGISTRO DE GAVETA BRUTO, LATÃO, ROSCÁVEL, 1 1/2" - FORNECIMENTO E INSTALAÇÃO. AF_08/2021	UN	9,0	= ESTIMADO PROJETO HIDRÁULICO
7.2.17	REGISTRO DE ESFERA, PVC, ROSCÁVEL, COM VOLANTE, 1 1/2" - FORNECIMENTO E INSTALAÇÃO. AF_08/2021	UN	5,0	= ESTIMADO PROJETO HIDRÁULICO
7.2.18	(COMPOSIÇÃO REPRESENTATIVA) DO SERVIÇO DE CONTRAPISO EM ARGAMASSA TRAÇO 1:4 (CIMENTO E AREIA), BETONEIRA 400 L, E = 4 CM ÁREAS SECAS E MOLHADAS SOBRE LAJE, E = 3 CM ÁREAS MOLHADAS SOBRE IMPERMEABILIZAÇÃO, PARA EDIFICAÇÃO MULTIFAMILIAR. AF_11/2014	m²	9,0	= ESTIMADO PROJETO HIDRÁULICO
7.2.19	IMPERMEABILIZAÇÃO DE SUPERFÍCIE COM EMULSÃO ASFÁLTICA, 2 DEMÃOS. AF_09/2023	m²	339,53	= ÁREA DA SUPERFÍCIE
8	PINTURA			
8.1	APLICAÇÃO MANUAL DE MASSA ACRÍLICA EM PAREDES EXTERNAS DE CASAS, DUAS DEMÃOS. AF_03/2024	m²	2.157,32	= 2,35x(17,20+3,20)x1,10 paredes externas
8.2	APLICAÇÃO MANUAL DE MASSA ACRÍLICA EM SUPERFÍCIES INTERNAS DE SACADA DE EDIFÍCIOS DE MÚLTIPLOS PAVIMENTOS, UMA DEMÃO. AF_03/2024	m²	57,02	= 2,35x(17,20+3,20)x1,10 paredes internas
8.3	PINTURA LÁTEX ACRÍLICA ECONÔMICA, APLICAÇÃO MANUAL EM PAREDES, DUAS DEMÃOS. AF_04/2023	m²	2.157,32	= total da edificação
8.4	APLICAÇÃO MANUAL DE FUNDO SELADOR ACRÍLICO EM PAREDES EXTERNAS DE CASAS. AF_03/2024	m²	2.157,32	= 2,35x(17,20+3,20)x1,10
8.5	FUNDO SELADOR ACRÍLICO, APLICAÇÃO MANUAL EM PAREDE, UMA DEMÃO. AF_04/2023	m²	2.157,32	= 2,35x(17,20+3,20)x1,10 paredes internas
8.6	TEXTURA ACRÍLICA, APLICAÇÃO MANUAL EM TETO, UMA DEMÃO. AF_04/2023	m²	667,84	= De acordo com o projeto arquitetônico
9	INSTALAÇÕES ELÉTRICAS			
9.1	ENTRADA DE ENERGIA ELÉTRICA, AÉREA, MONOFÁSICA, COM CAIXA DE SOBREPOR, CABO DE 35 MM2 E DISJUNTOR DIN 50A (NÃO INCLUSO O POSTE DE CONCRETO). AF_07/2020_PS	UN	1,0	= De acordo com o projeto arquitetônico
9.2	DISJUNTOR BIPOLAR TIPO DIN, CORRENTE NOMINAL DE 10A - FORNECIMENTO E INSTALAÇÃO. AF_10/2020	UN	10,0	= De acordo com o projeto arquitetônico
9.3	COMPOSIÇÃO PARAMÉTRICA DE PONTO ELÉTRICO DE ILUMINAÇÃO, COM INTERRUPTOR SIMPLES, EM EDIFÍCIO RESIDENCIAL COM ELETRODUTO EMBUTIDO EM RASGOS NAS PAREDES, INCLUSO TOMADA, ELETRODUTO, CABO, RASGO E CHUMBAMENTO (SEM LUMINÁRIA E LÂMPADA). AF_11/2022	UN	22,0	= UNIDADE
9.3	DISJUNTOR BIPOLAR TIPO DIN, CORRENTE NOMINAL DE 32A - FORNECIMENTO E INSTALAÇÃO. AF_10/2020	UN	10,0	= De acordo com o projeto arquitetônico
9.3	DISJUNTOR MONOPOLAR TIPO DIN, CORRENTE NOMINAL DE 16A - FORNECIMENTO E INSTALAÇÃO. AF_10/2020	UN	10,0	= De acordo com o projeto arquitetônico
9.4	COMPOSIÇÃO PARAMÉTRICA DE PONTO ELÉTRICO DE TOMADA DE USO ESPECÍFICO 2P+T (20A/250V) EM EDIFÍCIO RESIDENCIAL COM ELETRODUTO EMBUTIDO EM RASGOS NAS PAREDES, INCLUSO TOMADA, ELETRODUTO, CABO, RASGO, QUEBRA E CHUMBAMENTO (EXCETO CHUVEIRO). AF_11/2022	UN	10,0	= UNIDADE
9.5	COMPOSIÇÃO PARAMÉTRICA DE PONTO ELÉTRICO DE TOMADA DE USO GERAL 2P+T (10A/250V) EM EDIFÍCIO RESIDENCIAL COM ELETRODUTO EMBUTIDO EM RASGOS NAS PAREDES, INCLUSO TOMADA, ELETRODUTO, CABO, RASGO, QUEBRA E CHUMBAMENTO. AF_11/2022	UN	30,0	= UNIDADE
9.6	LUMINÁRIA TIPO PLAFON EM PLÁSTICO, DE SOBREPOR, COM 1 LÂMPADA FLUORESCENTE DE 15 W, SEM REATOR - FORNECIMENTO E INSTALAÇÃO. AF_02/2020	UN	10,0	= UNIDADE
9.8	CABO DE COBRE FLEXÍVEL ISOLADO, 10 MM², 0,6/1,0 KV, PARA REDE AÉREA DE DISTRIBUIÇÃO DE ENERGIA ELÉTRICA DE BAIXA TENSÃO - FORNECIMENTO E INSTALAÇÃO. AF_07/2020	M	6,0	= UNIDADE
9.9	Disjuntor bipolar DR 25 A - Dispositivo residual diferencial, tipo AC, 30MA, ref.5SM1 312-OMB, Siemens ou similar	un	10,0	= UNIDADE
10	CLIMATIZAÇÃO			
10.1	AR CONDICIONADO SPLIT INVERTER, HI-WALL (PAREDE), 9000 BTU/H, CICLO FRIO - FORNECIMENTO E INSTALAÇÃO. AF_11/2021_PE	UN	11,0	= UNIDADE
10.2	CAIXA DE PASSAGEM PARA AR CONDICIONADO - FORNECIMENTO E INSTALAÇÃO	UND	11,0	= De acordo com o projeto arquitetônico
11	ESQUADRIAS			
11.1	PORTA DE MADEIRA PARA PINTURA, SEMI-OCA (LEVE OU MÉDIA), 90X210CM, ESPESSURA DE 3,5CM, INCLUSO DOBRADIÇAS - FORNECIMENTO E INSTALAÇÃO. AF_12/2019	UN	23,0	= UNIDADE
11.2	JANELA DE ALUMÍNIO DE CORRER COM 2 FOLHAS PARA VIDROS, COM VIDROS, BATENTE, ACABAMENTO COM ACETATO OU BRILHANTE E FERRAGENS. EXCLUSIVE ALIZAR E CONTRAMARCO. FORNECIMENTO E INSTALAÇÃO. AF_12/2019	m²	4,16	= UNIDADE
11.3	PORTA DE ABRIR COM MOLA HIDRÁULICA, EM VIDRO TEMPERADO, 2 FOLHAS DE 90X210 CM, ESPESSURA DD 10MM, INCLUSIVE ACESSÓRIOS. AF_01/2021	UN	2,0	= UNIDADE

11.4	PORTA DE ABRIR COM MOLA HIDRÁULICA, EM VIDRO TEMPERADO, 90X210 CM, ESPESSURA 10 MM, INCLUSIVE ACESSÓRIOS. AF_01/2021	UN	1,0	= De acordo com o projeto arquitetônico
11.5	PORTA DE ALUMÍNIO DE ABRIR COM LAMBRI, COM GUARNIÇÃO, FIXAÇÃO COM PARAFUSOS - FORNECIMENTO E INSTALAÇÃO. AF_12/2019	m²	1,68	= De acordo com o projeto arquitetônico
11.6	JANELA DE AÇO TIPO BASCULANTE PARA VIDROS, COM BATENTE, FERRAGENS E PINTURA ANTICORROSIVA. EXCLUSIVE VIDROS, ACABAMENTO, ALIZAR E CONTRAMARCO. FORNECIMENTO E INSTALAÇÃO. AF_12/2019	m²	14,51	= De acordo com o projeto arquitetônico
11.7	JANELA DE AÇO DE CORRER COM 4 FOLHAS PARA VIDRO, COM BATENTE, FERRAGENS E PINTURA ANTICORROSIVA. EXCLUSIVE VIDROS, ALIZAR E CONTRAMARCO. FORNECIMENTO E INSTALAÇÃO. AF_12/2019	m²	10,5	= De acordo com o projeto arquitetônico
11.8	INSTALAÇÃO DE VIDRO IMPRESSO, E = 4 MM, EM ESQUADRIA DE ALUMÍNIO OU PVC, FIXADO COM BAGUETE. AF_01/2021_PS	m²	25,01	= De acordo com o projeto arquitetônico
12	COBERTURA			
12.1	COMPOSIÇÃO PARAMÉTRICA PARA EXECUÇÃO DE COBERTURA DE EDIFICAÇÕES COM ESTRUTURA EM PONTALETES DE MADEIRA, DUAS ÁGUAS, TELHA DE FIBROCIMENTO ONDULADA E COM PLATIBANDA. AF_11/2023	m²	308,65	= De acordo com o projeto arquitetônico
13	LIMPEZA FINAL DA OBRA			
13.1	Limpeza geral	m²	488,93	= De acordo com o projeto arquitetônico

total sem BDI 1.184.890,76
Total do BDI 266.125,02
Total Geral 1.451.015,78



PREFEITURA MUNICIPAL DE COREMAS

Gustavo José de B. Oliveira
Engenheiro Civil
CREA: 1614317240
CPF: 072.366.334-37



Obra
CONSTRUÇÃO DO CEASM - CENTRO ESPECIALIZADO DE ATENÇÃO À
SAÚDE MENTAL. CIDADE DE COREMAS - PB.

Bancos
SINAPI - 05/2024 -
Paraíba
B.D.I.
22,47%
ORSE - 04/2024 - Sergipe

Encargos Sociais
Não Desonerado: 0,00%

Cronograma Físico e Financeiro

Item	Descrição	Total Por Etapa	30 DIAS	60 DIAS	90 DIAS	120 DIAS	150 DIAS	180 DIAS	210 DIAS
1	SERVIÇOS PRELIMINARES	100,00% 5.206,98	100,00% 5.206,98						
2	MOVIMENTO DE TERRA	100,00% 36.984,59	100,00% 36.984,59						
3	ESTRUTURA	100,00% 253.844,51	25,00% 63.461,13	25,00% 63.461,13	25,00% 63.461,13	25,00% 63.461,13			
4	ELEVAÇÃO	100,00% 60.394,51	25,00% 15.098,63	25,00% 15.098,63	25,00% 15.098,63	25,00% 15.098,63	25,00% 15.098,63		
5	REVESTIMENTO	100,00% 173.208,90			20,00% 34.641,78	20,00% 34.641,78	20,00% 34.641,78	20,00% 34.641,78	20,00% 34.641,78
6	PISO	100,00% 89.202,26	25,00% 22.300,57	25,00% 22.300,57	25,00% 22.300,57	25,00% 22.300,57			
7	INSTALAÇÕES SANITÁRIAS	100,00% 58.798,89		10,00% 5.879,89	20,00% 11.759,78	20,00% 11.759,78	20,00% 11.759,78	20,00% 11.759,78	10,00% 5.879,89
8	PINTURA	100,00% 127.139,10			20,00% 25.427,82	20,00% 25.427,82	20,00% 25.427,82	20,00% 25.427,82	20,00% 25.427,82
9	INSTALAÇÕES ELÉTRICAS	100,00% 18.747,71				50,00% 9.373,86	50,00% 9.373,86		
10	CLIMATIZAÇÃO	100,00% 33.015,95						100,00% 33.015,95	
11	ESQUADRIAS	100,00% 56.333,75			25,00% 14.083,44	25,00% 14.083,44	25,00% 14.083,44	25,00% 14.083,44	
12	COBERTURA	100,00% 536.720,74				25,00% 134.180,19	25,00% 134.180,19	25,00% 134.180,19	25,00% 134.180,19
13	LIMPEZA FINAL DA OBRA	100,00% 1.417,89							100,00% 1.417,89
Porcentagem			8,82%	7,36%	12,87%	22,77%	16,85%	17,44%	13,89%
Custo			127.953,26	106.740,21	186.773,14	330.327,18	244.565,48	253.108,95	201.547,56
Porcentagem Acumulado			8,82%	16,17%	29,05%	51,81%	68,67%	86,11%	100,0%
Custo Acumulado			127.953,26	234.693,47	421.466,60	751.793,78	996.359,26	1.249.468,21	1.451.015,78

GJB
Gustavo José E. B. Oliveira
Engenheiro Civil
CREA: 1614317240
CPF: 072.366.334-37

PREFEITURA MUNICIPAL DE COREMAS
Setor de Engenharia