



PREFEITURA MUNICIPAL DE COREMAS- PB
COMISSÃO PERMANENTE DE LICITAÇÃO

DATA: 30 DE MAIO 2022


HORÁRIO: 10:30hs

TOMADA DE PREÇO: Nº 005/2022

OBJETO: CONTRATAÇÃO DE EMPRESA ESPECIALIZADA PARA CONSTRUÇÃO DE UMA CRECHE CC PARA 50 (CINQUENTA) CRIANÇAS, COM BASE NO PROGRAMA PARAÍBA PRIMEIRA INFÂNCIA NO COREMAS-PB

PROPOSTA DE PREÇO

(ENVELOPE "B")




Construtora J. Galdino Eireli-EPP

CNPJ: 09.227.111/0001-00



PREFEITURA MUNICIPAL DE COREMAS-PB
COMISSÃO PERMANENTE DE LICITAÇÃO
TOMADA DE PREÇO: 005/2022

COMPOSIÇÃO DE PREÇOS
CRONOGRAMA FINANCEIRO
COMPOSIÇÃO DE BDI
ENCARGOS SOCIAIS



000001

Construtora J. Galdino Eireli-EPP
CNPJ: 20.227.311/0001-03 -
Rua Juvino de Oliveira, 108, Centro, São José do Egito-PE, CEP 56700-000, Telefone: (87) 9.9996-2874
E-mail: construtorajgaldino@gmail.com





CONSTRUTORA J GALDINO EIRELI EPP
CNPJ 20.227.311/0001-03
RUA JUVINO DE OLIVEIRA, 108, CENTRO, SÃO JOSÉ DO EGITO-PE
CEP 56700-000 E-MAIL: construtorajgaldino@gmail.com



OSWALDO FALCÃO
ENGENHEIRO - CREA 130654329-0
CONSTRUTORA J GALDINO EIRELI EPP
CNPJ 20.227.311/0001-03

TOMADA DE PREÇO 005/2022

OBRA: CONSTRUÇÃO DE CRECHE COM CAPACIDADE PARA 50 (CINQUENTA) CRIANÇAS
ENDEREÇO: MUNICÍPIO DE COREMAS - PB

COMPOSIÇÕES DE PREÇOS UNITÁRIOS

ITEM	TIPO ITEM	CODIGO	DESCRIÇÃO DA COMPOSIÇÃO	UNIDADE	COEFICIENTE	PREÇO UNITARIO	CUSTO TOTAL
1.1.1		1776	PLACA DE OBRA EM CHAPA DE AÇO GALVANIZADO 26	M2			R\$ 212,48
1.1.1	INSUMO	4417	SARRAFO DE MADEIRA NAO APARELHADA *2,5 X 7* CM, MACARANDUBA, ANGELIM OU EQUIVALENTE DA REGIAO	M	1,0000	R\$ 4,73	R\$ 4,73
1.1.1	INSUMO	4491	PONTELETE DE MADEIRA NAO APARELHADA *7,5 X 7,5* CM (3 X 3 ") PINUS, MISTA OU EQUIVALENTE DA REGIAO	M	4,0000	R\$ 11,13	R\$ 44,50
1.1.1	INSUMO	4813	PLACA DE OBRA (PARA CONSTRUCAO CIVIL) EM CHAPA GALVANIZADA *N. 22*, DE *2,0 X 1,125* M	M2	1,0000	R\$ 120,06	R\$ 120,06
1.1.1	INSUMO	5075	PREGO DE ACO POLIDO COM CABECA 18 X 30 (2 3/4 X 10)	KG	0,1100	R\$ 20,88	R\$ 2,29
1.1.1	COMPOSICAO	88262	CARPINTEIRO DE FORMAS COM ENCARGOS COMPLEMENTARES	H	1,0000	R\$ 14,79	R\$ 14,79
1.1.1	COMPOSICAO	88316	SERVEENTE COM ENCARGOS COMPLEMENTARES	H	2,0000	R\$ 11,85	R\$ 23,69
1.1.1	COMPOSICAO	94962	CONCRETO MAGRO PARA LASTRO, TRAÇO 1:4,5:4,5 (CIMENTO/ AREIA MÉDIA/ BRITA 1) - PREPARO MECÂNICO COM BETONEIRA 400 L. AF_07/2016	M3	0,0100	R\$ 242,26	R\$ 2,42
1.2		93584	EXECUÇÃO DE DEPÓSITO EM CANTEIRO DE OBRA EM CHAPA DE MADEIRA COMPENSADA, NÃO INCLUSO MOBILIÁRIO. AF_04/2016	M2			R\$ 603,58
1.2	INSUMO	11455	FERROLHO COM FECHO / TRINCO REDONDO, EM ACO GALVANIZADO / ZINCADO, DE SOBREPOR, COM COMPRIMENTO DE 8" E ESPESSURA MINIMA DA CHAPA DE 1,50 MM	UN	0,0662	R\$ 13,42	R\$ 0,88
1.2	COMPOSICAO	88489	APLICAÇÃO MANUAL DE PINTURA COM TINTA LÁTEX ACRÍLICA EM PAREDES, DUAS DEMÃOS. AF_06/2014	M2	5,0649	R\$ 9,43	R\$ 47,74
1.2	COMPOSICAO	91170	FIXAÇÃO DE TUBOS HORIZONTAIS DE PVC, CPVC OU COBRE DIÂMETROS MENORES OU IGUAIS A 40 MM OU ELETROCALHAS ATÉ 150MM DE LARGURA, COM ABRAÇADEIRA METÁLICA RÍGIDA TIPO D 1/2", FIXADA EM PERFILADO EM LAJE. AF_05/2015	M	0,1325	R\$ 2,02	R\$ 0,26
1.2	COMPOSICAO	91173	FIXAÇÃO DE TUBOS VERTICAIS DE PPR DIÂMETROS MENORES OU IGUAIS A 40 MM COM ABRAÇADEIRA METÁLICA RÍGIDA TIPO D 1/2", FIXADA EM PERFILADO EM ALVENARIA. AF_05/2015	M	0,1722	R\$ 1,02	R\$ 0,17
1.2	COMPOSICAO	91341	PORTA EM ALUMÍNIO DE ABRIR TIPO VENEZIANA COM GUARNIÇÃO, FIXAÇÃO COM PARAFUSOS - FORNECIMENTO E INSTALAÇÃO. AF_12/2019	M2	0,1530	R\$ 448,32	R\$ 68,59
1.2	COMPOSICAO	91852	ELETRODUTO FLEXÍVEL CORRUGADO, PVC, DN 20 MM (1/2"), PARA CIRCUITOS TERMINAIS, INSTALADO EM PAREDE - FORNECIMENTO E INSTALAÇÃO. AF_12/2015	M	0,0662	R\$ 4,56	R\$ 0,30
1.2	COMPOSICAO	91862	ELETRODUTO RÍGIDO ROSCÁVEL, PVC, DN 20 MM (1/2"), PARA CIRCUITOS TERMINAIS, INSTALADO EM FORRO - FORNECIMENTO E INSTALAÇÃO. AF_12/2015	M	0,1325	R\$ 5,63	R\$ 0,74
1.2	COMPOSICAO	91870	ELETRODUTO RÍGIDO ROSCÁVEL, PVC, DN 20 MM (1/2"), PARA CIRCUITOS TERMINAIS, INSTALADO EM PAREDE - FORNECIMENTO E INSTALAÇÃO. AF_12/2015	M	0,1722	R\$ 5,92	R\$ 1,01
1.2	COMPOSICAO	91924	CABO DE COBRE FLEXÍVEL ISOLADO, 1,5 MM², ANTI-CHAMA 450/750 V, PARA CIRCUITOS TERMINAIS - FORNECIMENTO E INSTALAÇÃO. AF_12/2015	M	0,6755	R\$ 2,08	R\$ 1,40
1.2	COMPOSICAO	92023	INTERRUPTOR SIMPLES (1 MÓDULO) COM 1 TOMADA DE EMBUTIR 2P+T 10 A, INCLUINDO SUPORTE E PLACA - FORNECIMENTO E INSTALAÇÃO. AF_12/2015	UN	0,0662	R\$ 28,40	R\$ 1,87
1.2	COMPOSICAO	92543	TRAMA DE MADEIRA COMPOSTA POR TERÇAS PARA TELHADOS DE ATÉ 2 ÁGUAS PARA TELHA ONDULADA DE FIBROCIMENTO, METÁLICA, PLÁSTICA OU TERMOACÚSTICA, INCLUSO TRANSPORTE VERTICAL. AF_07/2019	M2	1,7192	R\$ 14,97	R\$ 25,73
1.2	COMPOSICAO	93358	ESCAVAÇÃO MANUAL DE VALA COM PROFUNDIDADE MENOR OU IGUAL A 1,30 M. AF_02/2021	M3	0,0404	R\$ 46,87	R\$ 1,89
1.2	COMPOSICAO	94210	TELHAMENTO COM TELHA ONDULADA DE FIBROCIMENTO E = 6 MM, COM RECOBRIMENTO LATERAL DE 1/4 DE ONDA PARA TELHADO COM INCLINAÇÃO MÁXIMA DE 10°, COM ATÉ 2 ÁGUAS, INCLUSO IÇAMENTO. AF_07/2019	M2	1,7192	R\$ 48,64	R\$ 83,61
1.2	COMPOSICAO	94559	JANELA DE AÇO TIPO BASCULANTE PARA VIDROS, COM BATENTE, FERRAGENS E PINTURA ANTICORROSIVA, EXCLUSIVE VIDROS, ACABAMENTO, ALIZAR E CONTRAMARCO, FORNECIMENTO E INSTALAÇÃO. AF_12/2019	M2	0,0662	R\$ 606,75	R\$ 40,16
1.2	COMPOSICAO	95240	LASTRO DE CONCRETO MAGRO, APLICADO EM PISOS, LAJES SOBRE SOLO OU RADIERS, ESPESSURA DE 3 CM. AF_07/2016	M2	0,0093	R\$ 11,13	R\$ 0,10
1.2	COMPOSICAO	95241	LASTRO DE CONCRETO MAGRO, APLICADO EM PISOS, LAJES SOBRE SOLO OU RADIERS, ESPESSURA DE 5 CM. AF_07/2016	M2	1,5110	R\$ 18,57	R\$ 28,06

000002



CONSTRUTORA J GALDINO EIRELI EPP
CNPJ 20.227.311/0001-03
RUA JUVINO DE OLIVEIRA, 106, CENTRO, SÃO JOSÉ DO EGITO-PE
CEP 56700-000 E-MAIL: construtorajgaldino@gmail.com



OSVALDO PINTO BRANDÃO
ENGENHEIRO - CREA 180554329-0

CONSTRUTORA J GALDINO EIRELI EPP
CNPJ 20.227.311/0001-03

TOMADA DE PREÇO 005/2022

OBRA: CONSTRUÇÃO DE CRECHE COM CAPACIDADE PARA 50 (CINQUENTA) CRIANÇAS
ENDEREÇO: MUNICÍPIO DE COREMAS - PB

COMPOSIÇÕES DE PREÇOS UNITÁRIOS

ITEM	TIPO ITEM	CODIGO	DESCRIÇÃO DA COMPOSIÇÃO	UNIDADE	COEFICIENTE	PREÇO UNITARIO	CUSTO TOTAL
1.2	COMPOSICAO	95805	CONDULETE DE PVC, TIPO B, PARA ELETRODUTO DE PVC SOLDÁVEL DN 25 MM (3/4"), APARENTE - FORNECIMENTO E INSTALAÇÃO. AF_11/2016	UN	0,1325	R\$ 14,08	R\$ 1,86
1.2	COMPOSICAO	96995	REATERRO MANUAL APOIADO COM SOQUETE. AF_10/2017	M3	0,0106	R\$ 28,42	R\$ 0,30
1.2	COMPOSICAO	97586	LUMINÁRIA TIPO CALHA, DE SOBREPOR, COM 2 LÂMPADAS TUBULARES FLUORESCENTES DE 36 W, COM REATOR DE PARTIDA RÁPIDA - FORNECIMENTO E INSTALAÇÃO. AF_02/2020	UN	0,0662	R\$ 119,65	R\$ 7,92
1.2	COMPOSICAO	98441	PAREDE DE MADEIRA COMPENSADA PARA CONSTRUÇÃO TEMPORÁRIA EM CHAPA SIMPLES, EXTERNA, COM ÁREA LÍQUIDA MAIOR OU IGUAL A 6 M², SEM VÃO. AF_05/2018	M2	0,5136	R\$ 86,92	R\$ 44,64
1.2	COMPOSICAO	98442	PAREDE DE MADEIRA COMPENSADA PARA CONSTRUÇÃO TEMPORÁRIA EM CHAPA SIMPLES, EXTERNA, COM ÁREA LÍQUIDA MENOR QUE 6 M², SEM VÃO. AF_05/2018	M2	0,5911	R\$ 88,76	R\$ 52,46
1.2	COMPOSICAO	98445	PAREDE DE MADEIRA COMPENSADA PARA CONSTRUÇÃO TEMPORÁRIA EM CHAPA SIMPLES, EXTERNA, COM ÁREA LÍQUIDA MAIOR OU IGUAL A 6 M², COM VÃO. AF_05/2018	M2	0,8023	R\$ 105,99	R\$ 85,03
1.2	COMPOSICAO	98446	PAREDE DE MADEIRA COMPENSADA PARA CONSTRUÇÃO TEMPORÁRIA EM CHAPA SIMPLES, EXTERNA, COM ÁREA LÍQUIDA MENOR QUE 6 M², COM VÃO. AF_05/2018	M2	0,6255	R\$ 137,37	R\$ 85,92
1.2	COMPOSICAO	101165	ALVENARIA DE EMBASAMENTO COM BLOCO ESTRUTURAL DE CONCRETO, DE 14X19X29CM E ARGAMASSA DE ASSENTAMENTO COM PREPARO EM BETONEIRA. AF_05/2020	M3	0,0417	R\$ 550,21	R\$ 22,94
1.3		99059	LOCAÇÃO CONVENCIONAL DE OBRA, UTILIZANDO GABARITO DE TÁBUAS CORRIDAS PONTALETADAS A CADA 2,00M - 2 UTILIZAÇÕES. AF_10/2018	M			R\$ 38,76
1.3	INSUMO	4417	SARRAFO NÃO APARELHADO *2,5 X 7* CM, EM MACARANDUBA, ANGELIM OU EQUIVALENTE DA REGIÃO - BRUTA	M	0,7445	R\$ 4,73	R\$ 3,52
1.3	INSUMO	4433	CAIBRO NÃO APARELHADO *7,5 X 7,5* CM, EM MACARANDUBA, ANGELIM OU EQUIVALENTE DA REGIÃO - BRUTA	M	0,4125	R\$ 17,03	R\$ 7,02
1.3	INSUMO	5068	PREGO DE AÇO POLIDO COM CABECA 17 X 21 (2 X 11)	KG	0,1110	R\$ 20,88	R\$ 2,31
1.3	INSUMO	7356	TINTA ACRILICA PREMIUM, COR BRANCO FOSCO	L	0,0256	R\$ 17,18	R\$ 0,43
1.3	INSUMO	10567	TABUA *2,5 X 23* CM EM PINUS, MISTA OU EQUIVALENTE DA REGIÃO BRUTA	M	0,5500	R\$ 12,57	R\$ 6,91
1.3	COMPOSICAO	88239	AJUDANTE DE CARPINTEIRO COM ENCARGOS COMPLEMENTARES	H	0,3563	R\$ 12,33	R\$ 4,39
1.3	COMPOSICAO	88262	CARPINTEIRO DE FORMAS COM ENCARGOS COMPLEMENTARES	H	0,7125	R\$ 14,79	R\$ 10,53
1.3	COMPOSICAO	91692	SERRA CIRCULAR DE BANCADA COM MOTOR ELÉTRICO POTÊNCIA DE 5HP, COM COIFA PARA DISCO 10" - CHP DIURNO. AF_08/2015	CHP	0,0039	R\$ 14,36	R\$ 0,05
1.3	COMPOSICAO	91693	SERRA CIRCULAR DE BANCADA COM MOTOR ELÉTRICO POTÊNCIA DE 5HP, COM COIFA PARA DISCO 10" - CHI DIURNO. AF_08/2015	CHI	0,0168	R\$ 12,55	R\$ 0,21
1.3	COMPOSICAO	94974	CONCRETO MAGRO PARA LASTRO, TRAÇO 1:4,5:4,5 (EM MASSA SECA DE CIMENTO/ AREIA MÉDIA/ BRITA 1) - PREPARO MANUAL. AF_05/2021	M3	0,0046	R\$ 278,29	R\$ 1,28
1.3	COMPOSICAO	99062	MARCAÇÃO DE PONTOS EM GABARITO OU CAVALETE. AF_10/2018	UN	1,5000	R\$ 1,41	R\$ 2,11
2.1		93382	REATERRO MANUAL DE VALAS COM COMPACTAÇÃO MECANIZADA. AF_04/2016	M3			R\$ 17,56
2.1	COMPOSICAO	88316	SERVENTE COM ENCARGOS COMPLEMENTARES	H	0,6500	R\$ 11,85	R\$ 7,70
2.1	COMPOSICAO	91533	COMPACTADOR DE SOLOS DE PERCUSSÃO (SOQUETE) COM MOTOR A GASOLINA 4 TEMPOS, POTÊNCIA 4 CV - CHP DIURNO. AF_08/2015	CHP	0,2740	R\$ 19,08	R\$ 5,22
2.1	COMPOSICAO	91534	COMPACTADOR DE SOLOS DE PERCUSSÃO (SOQUETE) COM MOTOR A GASOLINA 4 TEMPOS, POTÊNCIA 4 CV - CHI DIURNO. AF_08/2015	CHI	0,2540	R\$ 13,14	R\$ 3,33
2.1	COMPOSICAO	95606	UMIDIFICAÇÃO DE MATERIAL PARA VALAS COM CAMINHÃO PIPA 10000L. AF_11/2016	M3	1,0000	R\$ 1,32	R\$ 1,31
2.2		93358	ESCAVAÇÃO MANUAL DE VALA COM PROFUNDIDADE MENOR OU IGUAL A 1,30 M. AF_02/2021	M3			R\$ 46,87
2.2	COMPOSICAO	88316	SERVENTE COM ENCARGOS COMPLEMENTARES	H	3,9560	R\$ 11,85	R\$ 46,87
2.3		93382	REATERRO MANUAL DE VALAS COM COMPACTAÇÃO MECANIZADA. AF_04/2016	M3			R\$ 17,56
2.3	COMPOSICAO	88316	SERVENTE COM ENCARGOS COMPLEMENTARES	H	0,6500	R\$ 11,85	R\$ 7,70
2.3	COMPOSICAO	91533	COMPACTADOR DE SOLOS DE PERCUSSÃO (SOQUETE) COM MOTOR A GASOLINA 4 TEMPOS, POTÊNCIA 4 CV - CHP DIURNO. AF_08/2015	CHP	0,2740	R\$ 19,08	R\$ 5,22

000003



CONSTRUTORA J GALDINO EIRELI EPP
CNPJ 20.227.311/0001-03
RUA JUVINO DE OLIVEIRA, 106, CENTRO, SÃO JOSÉ DO EGITO-PE
CEP 56700-000 E-MAIL construtorajgaldino@gmail.com



DRIVAN PINTO BRANDÃO
ENGENHEIRO - CREA 190654329-0
CONSTRUTORA J GALDINO EIRELI EPP
CNPJ 20.227.311/0001-03

TOMADA DE PREÇO 005/2022

OBRA: CONSTRUÇÃO DE CRECHE COM CAPACIDADE PARA 50 (CINQUENTA) CRIANÇAS
ENDEREÇO: MUNICÍPIO DE COREMAS - PB

COMPOSIÇÕES DE PREÇOS UNITÁRIOS

ITEM	TIPO ITEM	CODIGO	DESCRIÇÃO DA COMPOSIÇÃO	UNIDADE	COEFICIENTE	PREÇO UNITARIO	CUSTO TOTAL
2.3	COMPOSICAO	91534	COMPACTADOR DE SOLOS DE PERCUSSÃO (SOQUETE) COM MOTOR A GASOLINA 4 TEMPOS, POTÊNCIA 4 CV - CHI DIURNO. AF_08/2015	CHI	0,2540	R\$ 13,14	R\$ 3,33
2.3	COMPOSICAO	95606	UMIDIFICAÇÃO DE MATERIAL PARA VALAS COM CAMINHÃO PIPA 10000L. AF_11/2016	M3	1,0000	R\$ 1,32	R\$ 1,31
2.4		96995	REATERRO MANUAL APLOADO COM SOQUETE. AF_10/2017	M3			R\$ 28,42
2.4	COMPOSICAO	88316	SERVEnte COM ENCARGOS COMPLEMENTARES	H	2,3986	R\$ 11,85	R\$ 28,42
3.1.1		96616	LASTRO DE CONCRETO MAGRO, APLICADO EM BLOCOS DE COROAMENTO OU SAPATAS. AF_08/2017	M3			R\$ 385,62
3.1.1	COMPOSICAO	88309	PEDREIRO COM ENCARGOS COMPLEMENTARES	H	6,2120	R\$ 14,95	R\$ 92,87
3.1.1	COMPOSICAO	88316	SERVEnte COM ENCARGOS COMPLEMENTARES	H	1,6940	R\$ 11,85	R\$ 20,07
3.1.1	COMPOSICAO	94968	CONCRETO MAGRO PARA LASTRO, TRAÇO 1:4,5:4,5 (EM MASSA SECA DE CIMENTO/ AREIA MÉDIA/ BRITA 1) - PREPARO MECÂNICO COM BETONEIRA 600 L. AF_05/2021	M3	1,1300	R\$ 241,32	R\$ 272,68
3.1.2		95957	(COMPOSIÇÃO REPRESENTATIVA) EXECUÇÃO DE ESTRUTURAS DE CONCRETO ARMADO, PARA EDIFICAÇÃO INSTITUCIONAL TÉRREA, FCK = 25 MPA. AF_01/2017	M3			R\$ 2.609,19
3.1.2	INSUMO	1527	CONCRETO USINADO BOMBEAVEL, CLASSE DE RESISTENCIA C25, COM BRITA 0 E 1, SLUMP = 100 +/- 20 MM, INCLUI SERVICO DE BOMBEAMENTO (NBR 8953)	M3	1,1030	R\$ 305,81	R\$ 337,31
3.1.2	COMPOSICAO	92415	MONTAGEM E DESMONTAGEM DE FÓRMA DE PILARES RETANGULARES E ESTRUTURAS SIMILARES, PÉ-DIREITO SIMPLES, EM CHAPA DE MADEIRA COMPENSADA RESINADA, 2 UTILIZAÇÕES. AF_09/2020	M2	1,9300	R\$ 88,74	R\$ 171,26
3.1.2	COMPOSICAO	92451	MONTAGEM E DESMONTAGEM DE FÓRMA DE VIGA, ESCORAMENTO COM GARFO DE MADEIRA, PÉ-DIREITO SIMPLES, EM CHAPA DE MADEIRA RESINADA, 2 UTILIZAÇÕES. AF_09/2020	M2	2,2400	R\$ 148,25	R\$ 332,07
3.1.2	COMPOSICAO	92510	MONTAGEM E DESMONTAGEM DE FÓRMA DE LAJE MACIÇA, PÉ-DIREITO SIMPLES, EM CHAPA DE MADEIRA COMPENSADA RESINADA, 2 UTILIZAÇÕES. AF_09/2020	M2	4,9700	R\$ 30,24	R\$ 150,30
3.1.2	COMPOSICAO	92775	ARMAÇÃO DE PILAR OU VIGA DE UMA ESTRUTURA CONVENCIONAL DE CONCRETO ARMADO EM UMA EDIFICAÇÃO TÉRREA OU SOBRADO UTILIZANDO AÇO CA-60 DE 5,0 MM - MONTAGEM. AF_12/2015	KG	4,0500	R\$ 16,01	R\$ 64,85
3.1.2	COMPOSICAO	92776	ARMAÇÃO DE PILAR OU VIGA DE UMA ESTRUTURA CONVENCIONAL DE CONCRETO ARMADO EM UMA EDIFICAÇÃO TÉRREA OU SOBRADO UTILIZANDO AÇO CA-50 DE 6,3 MM - MONTAGEM. AF_12/2015	KG	2,3000	R\$ 15,70	R\$ 36,10
3.1.2	COMPOSICAO	92777	ARMAÇÃO DE PILAR OU VIGA DE UMA ESTRUTURA CONVENCIONAL DE CONCRETO ARMADO EM UMA EDIFICAÇÃO TÉRREA OU SOBRADO UTILIZANDO AÇO CA-50 DE 8,0 MM - MONTAGEM. AF_12/2015	KG	1,6000	R\$ 15,12	R\$ 24,19
3.1.2	COMPOSICAO	92778	ARMAÇÃO DE PILAR OU VIGA DE UMA ESTRUTURA CONVENCIONAL DE CONCRETO ARMADO EM UMA EDIFICAÇÃO TÉRREA OU SOBRADO UTILIZANDO AÇO CA-50 DE 10,0 MM - MONTAGEM. AF_12/2015	KG	12,7300	R\$ 13,68	R\$ 174,10
3.1.2	COMPOSICAO	92779	ARMAÇÃO DE PILAR OU VIGA DE UMA ESTRUTURA CONVENCIONAL DE CONCRETO ARMADO EM UMA EDIFICAÇÃO TÉRREA OU SOBRADO UTILIZANDO AÇO CA-50 DE 12,5 MM - MONTAGEM. AF_12/2015	KG	5,8600	R\$ 11,63	R\$ 68,14
3.1.2	COMPOSICAO	92780	ARMAÇÃO DE PILAR OU VIGA DE UMA ESTRUTURA CONVENCIONAL DE CONCRETO ARMADO EM UMA EDIFICAÇÃO TÉRREA OU SOBRADO UTILIZANDO AÇO CA-50 DE 16,0 MM - MONTAGEM. AF_12/2015	KG	8,3800	R\$ 11,16	R\$ 93,52
3.1.2	COMPOSICAO	92781	ARMAÇÃO DE PILAR OU VIGA DE UMA ESTRUTURA CONVENCIONAL DE CONCRETO ARMADO EM UMA EDIFICAÇÃO TÉRREA OU SOBRADO UTILIZANDO AÇO CA-50 DE 20,0 MM - MONTAGEM. AF_12/2015	KG	8,4600	R\$ 12,65	R\$ 107,00
3.1.2	COMPOSICAO	92782	ARMAÇÃO DE PILAR OU VIGA DE UMA ESTRUTURA CONVENCIONAL DE CONCRETO ARMADO EM UMA EDIFICAÇÃO TÉRREA OU SOBRADO UTILIZANDO AÇO CA-50 DE 25,0 MM - MONTAGEM. AF_12/2015	KG	1,7500	R\$ 12,40	R\$ 21,70

000004



CONSTRUTORA J GALDINO EIRELI EPP
CNPJ 20.227.311/0001-03
RUA JUVINO DE OLIVEIRA, 108, CENTRO, SÃO JOSÉ DO EGITO-PE
CEP 56700-000 E-MAIL construtorajgaldino@gmail.com



OZIVONI PINTO BRANDÃO
ENGENHEIRO - CREA 180654329-0
CONSTRUTORA J GALDINO EIRELI EPP
CNPJ 20.227.311/0001-03

TOMADA DE PREÇO 005/2022

OBRA: CONSTRUÇÃO DE CRECHE COM CAPACIDADE PARA 50 (CINQUENTA) CRIANÇAS
ENDEREÇO: MUNICÍPIO DE COREMAS - PB

COMPOSIÇÕES DE PREÇOS UNITÁRIOS

ITEM	TIPO ITEM	CODIGO	DESCRIÇÃO DA COMPOSIÇÃO	UNIDADE	COEFICIENTE	PREÇO UNITARIO	CUSTO TOTAL
3.1.2	COMPOSICAO	92784	ARMAÇÃO DE LAJE DE UMA ESTRUTURA CONVENCIONAL DE CONCRETO ARMADO EM UMA EDIFICAÇÃO TÉRREA OU SOBRADO UTILIZANDO AÇO CA-60 DE 5,0 MM - MONTAGEM. AF_12/2015	KG	3,2800	R\$ 14,71	R\$ 48,23
3.1.2	COMPOSICAO	92785	ARMAÇÃO DE LAJE DE UMA ESTRUTURA CONVENCIONAL DE CONCRETO ARMADO EM UMA EDIFICAÇÃO TÉRREA OU SOBRADO UTILIZANDO AÇO CA-50 DE 6,3 MM - MONTAGEM. AF_12/2015	KG	14,5700	R\$ 14,67	R\$ 213,75
3.1.2	COMPOSICAO	92786	ARMAÇÃO DE LAJE DE UMA ESTRUTURA CONVENCIONAL DE CONCRETO ARMADO EM UMA EDIFICAÇÃO TÉRREA OU SOBRADO UTILIZANDO AÇO CA-50 DE 8,0 MM - MONTAGEM. AF_12/2015	KG	11,4400	R\$ 14,32	R\$ 163,84
3.1.2	COMPOSICAO	92787	ARMAÇÃO DE LAJE DE UMA ESTRUTURA CONVENCIONAL DE CONCRETO ARMADO EM UMA EDIFICAÇÃO TÉRREA OU SOBRADO UTILIZANDO AÇO CA-50 DE 10,0 MM - MONTAGEM. AF_12/2015	KG	9,9700	R\$ 13,04	R\$ 129,99
3.1.2	COMPOSICAO	92788	ARMAÇÃO DE LAJE DE UMA ESTRUTURA CONVENCIONAL DE CONCRETO ARMADO EM UMA EDIFICAÇÃO TÉRREA OU SOBRADO UTILIZANDO AÇO CA-50 DE 12,5 MM - MONTAGEM. AF_12/2015	KG	5,0900	R\$ 11,13	R\$ 56,63
3.1.2	COMPOSICAO	92874	LANÇAMENTO COM USO DE BOMBA, ADENSAMENTO E ACABAMENTO DE CONCRETO EM ESTRUTURAS. AF_12/2015	M3	1,0000	R\$ 20,15	R\$ 20,14
3.1.2	COMPOSICAO	96533	FABRICAÇÃO, MONTAGEM E DESMONTAGEM DE FÔRMA PARA VIGA BALDRAME, EM MADEIRA SERRADA, E=25 MM, 2 UTILIZAÇÕES. AF_06/2017	M2	2,8500	R\$ 80,16	R\$ 228,46
3.1.2	COMPOSICAO	96543	ARMAÇÃO DE BLOCO, VIGA BALDRAME E SAPATA UTILIZANDO AÇO CA 60 DE 5 MM - MONTAGEM. AF_06/2017	KG	1,0700	R\$ 16,02	R\$ 17,14
3.1.2	COMPOSICAO	96544	ARMAÇÃO DE BLOCO, VIGA BALDRAME OU SAPATA UTILIZANDO AÇO CA-50 DE 6,3 MM - MONTAGEM. AF_06/2017	KG	0,0900	R\$ 15,67	R\$ 1,41
3.1.2	COMPOSICAO	96545	ARMAÇÃO DE BLOCO, VIGA BALDRAME OU SAPATA UTILIZANDO AÇO CA-50 DE 8 MM - MONTAGEM. AF_06/2017	KG	2,8500	R\$ 15,13	R\$ 43,12
3.1.2	COMPOSICAO	96546	ARMAÇÃO DE BLOCO, VIGA BALDRAME OU SAPATA UTILIZANDO AÇO CA-50 DE 10 MM - MONTAGEM. AF_06/2017	KG	6,6000	R\$ 13,71	R\$ 90,48
3.1.2	COMPOSICAO	96547	ARMAÇÃO DE BLOCO, VIGA BALDRAME OU SAPATA UTILIZANDO AÇO CA-50 DE 12,5 MM - MONTAGEM. AF_06/2017	KG	1,3200	R\$ 11,71	R\$ 15,46
3.2.1		95240	LASTRO DE CONCRETO MAGRO, APLICADO EM PISOS, LAJES SOBRE SOLO OU RADIERS, ESPESSURA DE 3 CM. AF_07/2016	M2			R\$ 11,13
3.2.1	COMPOSICAO	88309	PEDREIRO COM ENCARGOS COMPLEMENTARES	H	0,1631	R\$ 14,95	R\$ 2,43
3.2.1	COMPOSICAO	88316	SERVENTE COM ENCARGOS COMPLEMENTARES	H	0,0444	R\$ 11,85	R\$ 0,52
3.2.1	COMPOSICAO	94968	CONCRETO MAGRO PARA LASTRO, TRAÇO 1:4,5:4,5 (EM MASSA SECA DE CIMENTO/ AREIA MÉDIA/ BRITA 1) - PREPARO MECÂNICO COM BETONEIRA 600 L. AF_05/2021	M3	0,0339	R\$ 241,32	R\$ 8,18
3.2.2		95957	(COMPOSIÇÃO REPRESENTATIVA) EXECUÇÃO DE ESTRUTURAS DE CONCRETO ARMADO, PARA EDIFICAÇÃO INSTITUCIONAL TÉRREA, FCK = 25 MPa. AF_01/2017	M3			R\$ 2.609,19
3.2.2	INSUMO	1527	CONCRETO USINADO BOMBEAVEL, CLASSE DE RESISTENCIA C25, COM BRITA 0 E 1, SLUMP = 100 +/- 20 MM, INCLUI SERVICO DE BOMBEAMENTO (NBR 8953)	M3	1,1030	R\$ 305,81	R\$ 337,31
3.2.2	COMPOSICAO	92415	MONTAGEM E DESMONTAGEM DE FÔRMA DE PILARES RETANGULARES E ESTRUTURAS SIMILARES, PÉ-DIREITO SIMPLES, EM CHAPA DE MADEIRA COMPENSADA RESINADA, 2 UTILIZAÇÕES. AF_09/2020	M2	1,9300	R\$ 88,74	R\$ 171,26
3.2.2	COMPOSICAO	92451	MONTAGEM E DESMONTAGEM DE FÔRMA DE VIGA, ESCORAMENTO COM GARFO DE MADEIRA, PÉ-DIREITO SIMPLES, EM CHAPA DE MADEIRA RESINADA, 2 UTILIZAÇÕES. AF_09/2020	M2	2,2400	R\$ 148,25	R\$ 332,07
3.2.2	COMPOSICAO	92510	MONTAGEM E DESMONTAGEM DE FÔRMA DE LAJE MACIÇA, PÉ-DIREITO SIMPLES, EM CHAPA DE MADEIRA COMPENSADA RESINADA, 2 UTILIZAÇÕES. AF_09/2020	M2	4,9700	R\$ 30,24	R\$ 150,30
3.2.2	COMPOSICAO	92775	ARMAÇÃO DE PILAR OU VIGA DE UMA ESTRUTURA CONVENCIONAL DE CONCRETO ARMADO EM UMA EDIFICAÇÃO TÉRREA OU SOBRADO UTILIZANDO AÇO CA-60 DE 5,0 MM - MONTAGEM. AF_12/2015	KG	4,0500	R\$ 16,01	R\$ 64,85
3.2.2	COMPOSICAO	92776	ARMAÇÃO DE PILAR OU VIGA DE UMA ESTRUTURA CONVENCIONAL DE CONCRETO ARMADO EM UMA EDIFICAÇÃO TÉRREA OU SOBRADO UTILIZANDO AÇO CA-50 DE 6,3 MM - MONTAGEM. AF_12/2015	KG	2,3000	R\$ 15,70	R\$ 36,10
3.2.2	COMPOSICAO	92777	ARMAÇÃO DE PILAR OU VIGA DE UMA ESTRUTURA CONVENCIONAL DE CONCRETO ARMADO EM UMA EDIFICAÇÃO TÉRREA OU SOBRADO UTILIZANDO AÇO CA-50 DE 8,0 MM - MONTAGEM. AF_12/2015	KG	1,6000	R\$ 15,12	R\$ 24,19

000005



CONSTRUTORA J GALDINO EIRELI EPP
CNPJ 20.227.311/0001-03
RUA JUVINO DE OLIVEIRA, 108, CENTRO, SÃO JOSÉ DO EGITO-PE
CEP 56700-000 E-MAIL construtorajgaldino@gmail.com

CONSTRUTORA
J. Galdino

Luiz
LUIZ PINTO BRANCO
ENGENHEIRO - OREA 180654329-0
Luiz
CONSTRUTORA J GALDINO EIRELI EPP
CNPJ 20.227.311/0001-03

TOMADA DE PREÇO 005/2022

OBRA: CONSTRUÇÃO DE CRECHE COM CAPACIDADE PARA 50 (CINQUENTA) CRIANÇAS
ENDEREÇO: MUNICÍPIO DE COREMAS - PB

COMPOSIÇÕES DE PREÇOS UNITÁRIOS

ITEM	TIPO ITEM	CODIGO	DESCRIÇÃO DA COMPOSIÇÃO	UNIDADE	COEFICIENTE	PREÇO UNITARIO	CUSTO TOTAL
3.2.2	COMPOSICAO	92778	ARMAÇÃO DE PILAR OU VIGA DE UMA ESTRUTURA CONVENCIONAL DE CONCRETO ARMADO EM UMA EDIFICAÇÃO TÉRREA OU SOBRADO UTILIZANDO AÇO CA-50 DE 10,0 MM - MONTAGEM. AF_12/2015	KG	12,7300	R\$ 13,68	R\$ 174,10
3.2.2	COMPOSICAO	92779	ARMAÇÃO DE PILAR OU VIGA DE UMA ESTRUTURA CONVENCIONAL DE CONCRETO ARMADO EM UMA EDIFICAÇÃO TÉRREA OU SOBRADO UTILIZANDO AÇO CA-50 DE 12,5 MM - MONTAGEM. AF_12/2015	KG	5,8600	R\$ 11,63	R\$ 68,14
3.2.2	COMPOSICAO	92780	ARMAÇÃO DE PILAR OU VIGA DE UMA ESTRUTURA CONVENCIONAL DE CONCRETO ARMADO EM UMA EDIFICAÇÃO TÉRREA OU SOBRADO UTILIZANDO AÇO CA-50 DE 16,0 MM - MONTAGEM. AF_12/2015	KG	8,3800	R\$ 11,16	R\$ 93,52
3.2.2	COMPOSICAO	92781	ARMAÇÃO DE PILAR OU VIGA DE UMA ESTRUTURA CONVENCIONAL DE CONCRETO ARMADO EM UMA EDIFICAÇÃO TÉRREA OU SOBRADO UTILIZANDO AÇO CA-50 DE 20,0 MM - MONTAGEM. AF_12/2015	KG	8,4600	R\$ 12,65	R\$ 107,00
3.2.2	COMPOSICAO	92782	ARMAÇÃO DE PILAR OU VIGA DE UMA ESTRUTURA CONVENCIONAL DE CONCRETO ARMADO EM UMA EDIFICAÇÃO TÉRREA OU SOBRADO UTILIZANDO AÇO CA-50 DE 25,0 MM - MONTAGEM. AF_12/2015	KG	1,7500	R\$ 12,40	R\$ 21,70
3.2.2	COMPOSICAO	92784	ARMAÇÃO DE LAJE DE UMA ESTRUTURA CONVENCIONAL DE CONCRETO ARMADO EM UMA EDIFICAÇÃO TÉRREA OU SOBRADO UTILIZANDO AÇO CA-60 DE 5,0 MM - MONTAGEM. AF_12/2015	KG	3,2800	R\$ 14,71	R\$ 48,23
3.2.2	COMPOSICAO	92785	ARMAÇÃO DE LAJE DE UMA ESTRUTURA CONVENCIONAL DE CONCRETO ARMADO EM UMA EDIFICAÇÃO TÉRREA OU SOBRADO UTILIZANDO AÇO CA-50 DE 6,3 MM - MONTAGEM. AF_12/2015	KG	14,5700	R\$ 14,67	R\$ 213,75
3.2.2	COMPOSICAO	92786	ARMAÇÃO DE LAJE DE UMA ESTRUTURA CONVENCIONAL DE CONCRETO ARMADO EM UMA EDIFICAÇÃO TÉRREA OU SOBRADO UTILIZANDO AÇO CA-50 DE 8,0 MM - MONTAGEM. AF_12/2015	KG	11,4400	R\$ 14,32	R\$ 163,84
3.2.2	COMPOSICAO	92787	ARMAÇÃO DE LAJE DE UMA ESTRUTURA CONVENCIONAL DE CONCRETO ARMADO EM UMA EDIFICAÇÃO TÉRREA OU SOBRADO UTILIZANDO AÇO CA-50 DE 10,0 MM - MONTAGEM. AF_12/2015	KG	9,9700	R\$ 13,04	R\$ 129,99
3.2.2	COMPOSICAO	92788	ARMAÇÃO DE LAJE DE UMA ESTRUTURA CONVENCIONAL DE CONCRETO ARMADO EM UMA EDIFICAÇÃO TÉRREA OU SOBRADO UTILIZANDO AÇO CA-50 DE 12,5 MM - MONTAGEM. AF_12/2015	KG	5,0900	R\$ 11,13	R\$ 56,63
3.2.2	COMPOSICAO	92874	LANÇAMENTO COM USO DE BOMBA, ADENSAMENTO E ACABAMENTO DE CONCRETO EM ESTRUTURAS. AF_12/2015	M3	1,0000	R\$ 20,15	R\$ 20,14
3.2.2	COMPOSICAO	96533	FABRICAÇÃO, MONTAGEM E DESMONTAGEM DE FÔRMA PARA VIGA BALDRAME, EM MADEIRA SERRADA, E=25 MM, 2 UTILIZAÇÕES. AF_06/2017	M2	2,8500	R\$ 80,16	R\$ 228,46
3.2.2	COMPOSICAO	96543	ARMAÇÃO DE BLOCO, VIGA BALDRAME E SAPATA UTILIZANDO AÇO CA 60 DE 5 MM - MONTAGEM. AF_06/2017	KG	1,0700	R\$ 16,02	R\$ 17,14
3.2.2	COMPOSICAO	96544	ARMAÇÃO DE BLOCO, VIGA BALDRAME OU SAPATA UTILIZANDO AÇO CA-50 DE 6,3 MM - MONTAGEM. AF_06/2017	KG	0,0900	R\$ 15,67	R\$ 1,41
3.2.2	COMPOSICAO	96545	ARMAÇÃO DE BLOCO, VIGA BALDRAME OU SAPATA UTILIZANDO AÇO CA-50 DE 8 MM - MONTAGEM. AF_06/2017	KG	2,8500	R\$ 15,13	R\$ 43,12
3.2.2	COMPOSICAO	96546	ARMAÇÃO DE BLOCO, VIGA BALDRAME OU SAPATA UTILIZANDO AÇO CA-50 DE 10 MM - MONTAGEM. AF_06/2017	KG	6,6000	R\$ 13,71	R\$ 90,48
3.2.2	COMPOSICAO	96547	ARMAÇÃO DE BLOCO, VIGA BALDRAME OU SAPATA UTILIZANDO AÇO CA-50 DE 12,5 MM - MONTAGEM. AF_06/2017	KG	1,3200	R\$ 11,71	R\$ 15,46
4.1.1		95957	(COMPOSIÇÃO REPRESENTATIVA) EXECUÇÃO DE ESTRUTURAS DE CONCRETO ARMADO, PARA EDIFICAÇÃO INSTITUCIONAL TÉRREA, FCK = 25 MPA. AF_01/2017	M3			R\$ 2.609,19
4.1.1	INSUMO	1527	CONCRETO USINADO BOMBEAVEL, CLASSE DE RESISTENCIA C25, COM BRITA 0 E 1, SLUMP = 100 +/- 20 MM, INCLUI SERVICO DE BOMBEAMENTO (NBR 8953)	M3	1,1030	R\$ 305,81	R\$ 337,31
4.1.1	COMPOSICAO	92415	MONTAGEM E DESMONTAGEM DE FÔRMA DE PILARES RETANGULARES E ESTRUTURAS SIMILARES, PÉ-DIREITO SIMPLES, EM CHAPA DE MADEIRA COMPENSADA RESINADA, 2 UTILIZAÇÕES. AF_09/2020	M2	1,9300	R\$ 88,74	R\$ 171,26
4.1.1	COMPOSICAO	92451	MONTAGEM E DESMONTAGEM DE FÔRMA DE VIGA, ESCORAMENTO COM GARFO DE MADEIRA, PÉ-DIREITO SIMPLES, EM CHAPA DE MADEIRA RESINADA, 2 UTILIZAÇÕES. AF_09/2020	M2	2,2400	R\$ 148,25	R\$ 332,07
4.1.1	COMPOSICAO	92510	MONTAGEM E DESMONTAGEM DE FÔRMA DE LAJE MACIÇA, PÉ-DIREITO SIMPLES, EM CHAPA DE MADEIRA COMPENSADA RESINADA, 2 UTILIZAÇÕES. AF_09/2020	M2	4,9700	R\$ 30,24	R\$ 150,30

000006



CONSTRUTORA J GALDINO EIRELI EPP
CNPJ 20.227.311/0001-03
RUA JUVINO DE OLIVEIRA, 108, CENTRO, SÃO JOSÉ DO EGITO-PE
CEP 56700-000 E-MAIL construtorajgaldino@gmail.com



Orvan
ORVAN PINTO BRANDÃO
ENGENHEIRO - CREA 130554329-0
Orvan
CONSTRUTORA J GALDINO EIRELI EPP
CNPJ 20.227.311/0001-03

TOMADA DE PREÇO 005/2022

OBRA: CONSTRUÇÃO DE CRECHE COM CAPACIDADE PARA 50 (CINQUENTA) CRIANÇAS
ENDEREÇO: MUNICÍPIO DE COREMAS - PB

COMPOSIÇÕES DE PREÇOS UNITÁRIOS

ITEM	TIPO ITEM	CODIGO	DESCRIÇÃO DA COMPOSIÇÃO	UNIDADE	COEFICIENTE	PREÇO UNITARIO	CUSTO TOTAL
4.1.1	COMPOSICAO	92775	ARMAÇÃO DE PILAR OU VIGA DE UMA ESTRUTURA CONVENCIONAL DE CONCRETO ARMADO EM UMA EDIFICAÇÃO TÉRREA OU SOBRADO UTILIZANDO AÇO CA-60 DE 5,0 MM - MONTAGEM. AF_12/2015	KG	4,0500	R\$ 16,01	R\$ 64,85
4.1.1	COMPOSICAO	92776	ARMAÇÃO DE PILAR OU VIGA DE UMA ESTRUTURA CONVENCIONAL DE CONCRETO ARMADO EM UMA EDIFICAÇÃO TÉRREA OU SOBRADO UTILIZANDO AÇO CA-50 DE 6,3 MM - MONTAGEM. AF_12/2015	KG	2,3000	R\$ 15,70	R\$ 36,10
4.1.1	COMPOSICAO	92777	ARMAÇÃO DE PILAR OU VIGA DE UMA ESTRUTURA CONVENCIONAL DE CONCRETO ARMADO EM UMA EDIFICAÇÃO TÉRREA OU SOBRADO UTILIZANDO AÇO CA-50 DE 8,0 MM - MONTAGEM. AF_12/2015	KG	1,6000	R\$ 15,12	R\$ 24,19
4.1.1	COMPOSICAO	92778	ARMAÇÃO DE PILAR OU VIGA DE UMA ESTRUTURA CONVENCIONAL DE CONCRETO ARMADO EM UMA EDIFICAÇÃO TÉRREA OU SOBRADO UTILIZANDO AÇO CA-50 DE 10,0 MM - MONTAGEM. AF_12/2015	KG	12,7300	R\$ 13,68	R\$ 174,10
4.1.1	COMPOSICAO	92779	ARMAÇÃO DE PILAR OU VIGA DE UMA ESTRUTURA CONVENCIONAL DE CONCRETO ARMADO EM UMA EDIFICAÇÃO TÉRREA OU SOBRADO UTILIZANDO AÇO CA-50 DE 12,5 MM - MONTAGEM. AF_12/2015	KG	5,8600	R\$ 11,63	R\$ 68,14
4.1.1	COMPOSICAO	92780	ARMAÇÃO DE PILAR OU VIGA DE UMA ESTRUTURA CONVENCIONAL DE CONCRETO ARMADO EM UMA EDIFICAÇÃO TÉRREA OU SOBRADO UTILIZANDO AÇO CA-50 DE 16,0 MM - MONTAGEM. AF_12/2015	KG	8,3800	R\$ 11,16	R\$ 93,52
4.1.1	COMPOSICAO	92781	ARMAÇÃO DE PILAR OU VIGA DE UMA ESTRUTURA CONVENCIONAL DE CONCRETO ARMADO EM UMA EDIFICAÇÃO TÉRREA OU SOBRADO UTILIZANDO AÇO CA-50 DE 20,0 MM - MONTAGEM. AF_12/2015	KG	8,4600	R\$ 12,65	R\$ 107,00
4.1.1	COMPOSICAO	92782	ARMAÇÃO DE PILAR OU VIGA DE UMA ESTRUTURA CONVENCIONAL DE CONCRETO ARMADO EM UMA EDIFICAÇÃO TÉRREA OU SOBRADO UTILIZANDO AÇO CA-50 DE 25,0 MM - MONTAGEM. AF_12/2015	KG	1,7500	R\$ 12,40	R\$ 21,70
4.1.1	COMPOSICAO	92784	ARMAÇÃO DE LAJE DE UMA ESTRUTURA CONVENCIONAL DE CONCRETO ARMADO EM UMA EDIFICAÇÃO TÉRREA OU SOBRADO UTILIZANDO AÇO CA-60 DE 5,0 MM - MONTAGEM. AF_12/2015	KG	3,2800	R\$ 14,71	R\$ 48,23
4.1.1	COMPOSICAO	92785	ARMAÇÃO DE LAJE DE UMA ESTRUTURA CONVENCIONAL DE CONCRETO ARMADO EM UMA EDIFICAÇÃO TÉRREA OU SOBRADO UTILIZANDO AÇO CA-50 DE 6,3 MM - MONTAGEM. AF_12/2015	KG	14,5700	R\$ 14,67	R\$ 213,75
4.1.1	COMPOSICAO	92786	ARMAÇÃO DE LAJE DE UMA ESTRUTURA CONVENCIONAL DE CONCRETO ARMADO EM UMA EDIFICAÇÃO TÉRREA OU SOBRADO UTILIZANDO AÇO CA-50 DE 8,0 MM - MONTAGEM. AF_12/2015	KG	11,4400	R\$ 14,32	R\$ 163,84
4.1.1	COMPOSICAO	92787	ARMAÇÃO DE LAJE DE UMA ESTRUTURA CONVENCIONAL DE CONCRETO ARMADO EM UMA EDIFICAÇÃO TÉRREA OU SOBRADO UTILIZANDO AÇO CA-50 DE 10,0 MM - MONTAGEM. AF_12/2015	KG	9,9700	R\$ 13,04	R\$ 129,99
4.1.1	COMPOSICAO	92788	ARMAÇÃO DE LAJE DE UMA ESTRUTURA CONVENCIONAL DE CONCRETO ARMADO EM UMA EDIFICAÇÃO TÉRREA OU SOBRADO UTILIZANDO AÇO CA-50 DE 12,5 MM - MONTAGEM. AF_12/2015	KG	5,0900	R\$ 11,13	R\$ 56,63
4.1.1	COMPOSICAO	92874	LANÇAMENTO COM USO DE BOMBA, ADENSAMENTO E ACABAMENTO DE CONCRETO EM ESTRUTURAS. AF_12/2015	M3	1,0000	R\$ 20,15	R\$ 20,14
4.1.1	COMPOSICAO	96533	FABRICAÇÃO, MONTAGEM E DESMONTAGEM DE FÔRMA PARA VIGA BALDRAME, EM MADEIRA SERRADA, E=25 MM, 2 UTILIZAÇÕES. AF_06/2017	M2	2,8500	R\$ 80,16	R\$ 228,46
4.1.1	COMPOSICAO	96543	ARMAÇÃO DE BLOCO, VIGA BALDRAME E SAPATA UTILIZANDO AÇO CA 60 DE 5 MM - MONTAGEM. AF_06/2017	KG	1,0700	R\$ 16,02	R\$ 17,14
4.1.1	COMPOSICAO	96544	ARMAÇÃO DE BLOCO, VIGA BALDRAME OU SAPATA UTILIZANDO AÇO CA-50 DE 6,3 MM - MONTAGEM. AF_06/2017	KG	0,0900	R\$ 15,67	R\$ 1,41
4.1.1	COMPOSICAO	96545	ARMAÇÃO DE BLOCO, VIGA BALDRAME OU SAPATA UTILIZANDO AÇO CA-50 DE 8 MM - MONTAGEM. AF_06/2017	KG	2,8500	R\$ 15,13	R\$ 43,12
4.1.1	COMPOSICAO	96546	ARMAÇÃO DE BLOCO, VIGA BALDRAME OU SAPATA UTILIZANDO AÇO CA-50 DE 10 MM - MONTAGEM. AF_06/2017	KG	6,6000	R\$ 13,71	R\$ 90,48
4.1.1	COMPOSICAO	96547	ARMAÇÃO DE BLOCO, VIGA BALDRAME OU SAPATA UTILIZANDO AÇO CA-50 DE 12,5 MM - MONTAGEM. AF_06/2017	KG	1,3200	R\$ 11,71	R\$ 15,46
4.2.1		95957	(COMPOSIÇÃO REPRESENTATIVA) EXECUÇÃO DE ESTRUTURAS DE CONCRETO ARMADO, PARA EDIFICAÇÃO INSTITUCIONAL TÉRREA, FCK = 25 MPA. AF_01/2017	M3			R\$ 2.609,19

000007



CONSTRUTORA J GALDINO EIRELI EPP
CNPJ 20.227.311/0001-03
RUA JUVINO DE OLIVEIRA, 109, CENTRO, SÃO JOSÉ DO EGITO-PE
CEP 56705-000 E-MAIL construtorajgaldino@gmail.com



OSWALDO PINTO BRANDÃO
ENGENHEIRO - CREA 130654329-0
CONSTRUTORA J GALDINO EIRELI EPP
CNPJ 20.227.311/0001-03

TOMADA DE PREÇO 005/2022

OBRA: CONSTRUÇÃO DE CRECHE COM CAPACIDADE PARA 50 (CINQUENTA) CRIANÇAS
ENDEREÇO: MUNICÍPIO DE COREMAS - PB

COMPOSIÇÕES DE PREÇOS UNITÁRIOS

ITEM	TIPO ITEM	CODIGO	DESCRIÇÃO DA COMPOSIÇÃO	UNIDADE	COEFICIENTE	PREÇO UNITARIO	CUSTO TOTAL
4.2.1	INSUMO	1527	CONCRETO USINADO BOMBEAVEL, CLASSE DE RESISTENCIA C25, COM BRITA 0 E 1, SLUMP = 100 +/- 20 MM, INCLUI SERVICO DE BOMBEAMENTO (NBR 8953)	M3	1,1030	R\$ 305,81	R\$ 337,31
4.2.1	COMPOSICAO	92415	MONTAGEM E DESMONTAGEM DE FÔRMA DE PILARES RETANGULARES E ESTRUTURAS SIMILARES, PÉ-DIREITO SIMPLES, EM CHAPA DE MADEIRA COMPENSADA RESINADA, 2 UTILIZAÇÕES. AF_09/2020	M2	1,9300	R\$ 88,74	R\$ 171,26
4.2.1	COMPOSICAO	92451	MONTAGEM E DESMONTAGEM DE FÔRMA DE VIGA, ESCORAMENTO COM GARFO DE MADEIRA, PÉ-DIREITO SIMPLES, EM CHAPA DE MADEIRA RESINADA, 2 UTILIZAÇÕES. AF_09/2020	M2	2,2400	R\$ 148,25	R\$ 332,07
4.2.1	COMPOSICAO	92510	MONTAGEM E DESMONTAGEM DE FÔRMA DE LAJE MACIÇA, PÉ-DIREITO SIMPLES, EM CHAPA DE MADEIRA COMPENSADA RESINADA, 2 UTILIZAÇÕES. AF_09/2020	M2	4,9700	R\$ 30,24	R\$ 150,30
4.2.1	COMPOSICAO	92775	ARMAÇÃO DE PILAR OU VIGA DE UMA ESTRUTURA CONVENCIONAL DE CONCRETO ARMADO EM UMA EDIFICAÇÃO TÉRREA OU SOBRADO UTILIZANDO AÇO CA-60 DE 5,0 MM - MONTAGEM. AF_12/2015	KG	4,0500	R\$ 16,01	R\$ 64,85
4.2.1	COMPOSICAO	92776	ARMAÇÃO DE PILAR OU VIGA DE UMA ESTRUTURA CONVENCIONAL DE CONCRETO ARMADO EM UMA EDIFICAÇÃO TÉRREA OU SOBRADO UTILIZANDO AÇO CA-50 DE 6,3 MM - MONTAGEM. AF_12/2015	KG	2,3000	R\$ 15,70	R\$ 36,10
4.2.1	COMPOSICAO	92777	ARMAÇÃO DE PILAR OU VIGA DE UMA ESTRUTURA CONVENCIONAL DE CONCRETO ARMADO EM UMA EDIFICAÇÃO TÉRREA OU SOBRADO UTILIZANDO AÇO CA-50 DE 8,0 MM - MONTAGEM. AF_12/2015	KG	1,6000	R\$ 15,12	R\$ 24,19
4.2.1	COMPOSICAO	92778	ARMAÇÃO DE PILAR OU VIGA DE UMA ESTRUTURA CONVENCIONAL DE CONCRETO ARMADO EM UMA EDIFICAÇÃO TÉRREA OU SOBRADO UTILIZANDO AÇO CA-50 DE 10,0 MM - MONTAGEM. AF_12/2015	KG	12,7300	R\$ 13,68	R\$ 174,10
4.2.1	COMPOSICAO	92779	ARMAÇÃO DE PILAR OU VIGA DE UMA ESTRUTURA CONVENCIONAL DE CONCRETO ARMADO EM UMA EDIFICAÇÃO TÉRREA OU SOBRADO UTILIZANDO AÇO CA-50 DE 12,5 MM - MONTAGEM. AF_12/2015	KG	5,8600	R\$ 11,63	R\$ 68,14
4.2.1	COMPOSICAO	92780	ARMAÇÃO DE PILAR OU VIGA DE UMA ESTRUTURA CONVENCIONAL DE CONCRETO ARMADO EM UMA EDIFICAÇÃO TÉRREA OU SOBRADO UTILIZANDO AÇO CA-50 DE 16,0 MM - MONTAGEM. AF_12/2015	KG	8,3800	R\$ 11,16	R\$ 93,52
4.2.1	COMPOSICAO	92781	ARMAÇÃO DE PILAR OU VIGA DE UMA ESTRUTURA CONVENCIONAL DE CONCRETO ARMADO EM UMA EDIFICAÇÃO TÉRREA OU SOBRADO UTILIZANDO AÇO CA-50 DE 20,0 MM - MONTAGEM. AF_12/2015	KG	8,4600	R\$ 12,65	R\$ 107,00
4.2.1	COMPOSICAO	92782	ARMAÇÃO DE PILAR OU VIGA DE UMA ESTRUTURA CONVENCIONAL DE CONCRETO ARMADO EM UMA EDIFICAÇÃO TÉRREA OU SOBRADO UTILIZANDO AÇO CA-50 DE 25,0 MM - MONTAGEM. AF_12/2015	KG	1,7500	R\$ 12,40	R\$ 21,70
4.2.1	COMPOSICAO	92784	ARMAÇÃO DE LAJE DE UMA ESTRUTURA CONVENCIONAL DE CONCRETO ARMADO EM UMA EDIFICAÇÃO TÉRREA OU SOBRADO UTILIZANDO AÇO CA-60 DE 5,0 MM - MONTAGEM. AF_12/2015	KG	3,2800	R\$ 14,71	R\$ 48,23
4.2.1	COMPOSICAO	92785	ARMAÇÃO DE LAJE DE UMA ESTRUTURA CONVENCIONAL DE CONCRETO ARMADO EM UMA EDIFICAÇÃO TÉRREA OU SOBRADO UTILIZANDO AÇO CA-50 DE 6,3 MM - MONTAGEM. AF_12/2015	KG	14,5700	R\$ 14,67	R\$ 213,75
4.2.1	COMPOSICAO	92786	ARMAÇÃO DE LAJE DE UMA ESTRUTURA CONVENCIONAL DE CONCRETO ARMADO EM UMA EDIFICAÇÃO TÉRREA OU SOBRADO UTILIZANDO AÇO CA-50 DE 8,0 MM - MONTAGEM. AF_12/2015	KG	11,4400	R\$ 14,32	R\$ 163,84
4.2.1	COMPOSICAO	92787	ARMAÇÃO DE LAJE DE UMA ESTRUTURA CONVENCIONAL DE CONCRETO ARMADO EM UMA EDIFICAÇÃO TÉRREA OU SOBRADO UTILIZANDO AÇO CA-50 DE 10,0 MM - MONTAGEM. AF_12/2015	KG	9,9700	R\$ 13,04	R\$ 129,99
4.2.1	COMPOSICAO	92788	ARMAÇÃO DE LAJE DE UMA ESTRUTURA CONVENCIONAL DE CONCRETO ARMADO EM UMA EDIFICAÇÃO TÉRREA OU SOBRADO UTILIZANDO AÇO CA-50 DE 12,5 MM - MONTAGEM. AF_12/2015	KG	5,0900	R\$ 11,13	R\$ 56,63
4.2.1	COMPOSICAO	92874	LANÇAMENTO COM USO DE BOMBA, ADENSAMENTO E ACABAMENTO DE CONCRETO EM ESTRUTURAS. AF_12/2015	M3	1,0000	R\$ 20,15	R\$ 20,14
4.2.1	COMPOSICAO	96533	FABRICAÇÃO, MONTAGEM E DESMONTAGEM DE FÔRMA PARA VIGA BALDRAME, EM MADEIRA SERRADA, E=25 MM, 2 UTILIZAÇÕES. AF_06/2017	M2	2,8500	R\$ 80,16	R\$ 228,46
4.2.1	COMPOSICAO	96543	ARMAÇÃO DE BLOCO, VIGA BALDRAME E SAPATA UTILIZANDO AÇO CA 60 DE 5 MM - MONTAGEM. AF_06/2017	KG	1,0700	R\$ 16,02	R\$ 17,14

000008



CONSTRUTORA J GALDINO EIRELI EPP
CNPJ 20.227.311/0001-03
RUA JUVINO DE OLIVEIRA, 108, CENTRO, SÃO JOSÉ DO EGITO-PE
CEP 55700-000 E-MAIL: construtorajgaldino@gmail.com



OTAVIAN PINTO BRANDÃO
ENGENHEIRO - CREA 180454329-0
CONSTRUTORA J GALDINO EIRELI EPP
CNPJ 20.227.311/0001-03

TOMADA DE PREÇO 005/2022

OBRA: CONSTRUÇÃO DE CRECHE COM CAPACIDADE PARA 50 (CINQUENTA) CRIANÇAS
ENDEREÇO: MUNICÍPIO DE COREMAS - PB

COMPOSIÇÕES DE PREÇOS UNITÁRIOS

ITEM	TIPO ITEM	CODIGO	DESCRIÇÃO DA COMPOSIÇÃO	UNIDADE	COEFICIENTE	PREÇO UNITARIO	CUSTO TOTAL
4.2.1	COMPOSICAO	96544	ARMAÇÃO DE BLOCO, VIGA BALDRAME OU SAPATA UTILIZANDO AÇO CA-50 DE 6,3 MM - MONTAGEM. AF_06/2017	KG	0,0900	R\$ 15,67	R\$ 1,41
4.2.1	COMPOSICAO	96545	ARMAÇÃO DE BLOCO, VIGA BALDRAME OU SAPATA UTILIZANDO AÇO CA-50 DE 8 MM - MONTAGEM. AF_06/2017	KG	2,8500	R\$ 15,13	R\$ 43,12
4.2.1	COMPOSICAO	96546	ARMAÇÃO DE BLOCO, VIGA BALDRAME OU SAPATA UTILIZANDO AÇO CA-50 DE 10 MM - MONTAGEM. AF_06/2017	KG	6,6000	R\$ 13,71	R\$ 90,48
4.2.1	COMPOSICAO	96547	ARMAÇÃO DE BLOCO, VIGA BALDRAME OU SAPATA UTILIZANDO AÇO CA-50 DE 12,5 MM - MONTAGEM. AF_06/2017	KG	1,3200	R\$ 11,71	R\$ 15,46
4.3.1		93182	VERGA PRÉ-MOLDADA PARA JANELAS COM ATÉ 1,5 M DE VÃO. AF_03/2016	M			R\$ 35,07
4.3.1	INSUMO	2692	DESMOLDANTE PROTETOR PARA FORMAS DE MADEIRA, DE BASE OLEOSA EMULSIONADA EM AGUA	L	0,0060	R\$ 5,75	R\$ 0,03
4.3.1	INSUMO	39017	ESPACADOR / DISTANCIADOR CIRCULAR COM ENTRADA LATERAL, EM PLASTICO, PARA VERGALHAO *4,2 A 12,5* MM, COBRIMENTO 20 MM	UN	6,0000	R\$ 0,18	R\$ 1,07
4.3.1	COMPOSICAO	87294	ARGAMASSA TRAÇO 1:2:9 (EM VOLUME DE CIMENTO, CAL E AREIA MÉDIA ÚMIDA) PARA EMBOÇO/MASSA ÚNICA/ASSENTAMENTO DE ALVENARIA DE VEDAÇÃO, PREPARO MECÂNICO COM BETONEIRA 600 L. AF_08/2019	M3	0,0019	R\$ 295,43	R\$ 0,56
4.3.1	COMPOSICAO	88309	PEDREIRO COM ENCARGOS COMPLEMENTARES	H	0,0840	R\$ 14,95	R\$ 1,25
4.3.1	COMPOSICAO	88316	SERVENTE COM ENCARGOS COMPLEMENTARES	H	0,1020	R\$ 11,85	R\$ 1,20
4.3.1	COMPOSICAO	92270	FABRICAÇÃO DE FÓRMA PARA VIGAS, COM MADEIRA SERRADA, E = 25 MM. AF_09/2020	M2	0,1700	R\$ 116,79	R\$ 19,85
4.3.1	COMPOSICAO	92792	CORTE E DOBRA DE AÇO CA-50, DIÂMETRO DE 6,3 MM, UTILIZADO EM ESTRUTURAS DIVERSAS, EXCETO LAJES. AF_12/2015	KG	0,4900	R\$ 12,18	R\$ 5,96
4.3.1	COMPOSICAO	94970	CONCRETO FCK = 20MPA, TRAÇO 1:2,7:3 (EM MASSA SECA DE CIMENTO/ AREIA MÉDIA/ BRITA 1) - PREPARO MECÂNICO COM BETONEIRA 600 L. AF_05/2021	M3	0,0180	R\$ 286,38	R\$ 5,15
4.3.2		93184	VERGA PRÉ-MOLDADA PARA PORTAS COM ATÉ 1,5 M DE VÃO. AF_03/2016	M			R\$ 25,54
4.3.2	INSUMO	2692	DESMOLDANTE PROTETOR PARA FORMAS DE MADEIRA, DE BASE OLEOSA EMULSIONADA EM AGUA	L	0,0050	R\$ 5,75	R\$ 0,02
4.3.2	INSUMO	39017	ESPACADOR / DISTANCIADOR CIRCULAR COM ENTRADA LATERAL, EM PLASTICO, PARA VERGALHAO *4,2 A 12,5* MM, COBRIMENTO 20 MM	UN	6,0000	R\$ 0,18	R\$ 1,07
4.3.2	COMPOSICAO	87294	ARGAMASSA TRAÇO 1:2:9 (EM VOLUME DE CIMENTO, CAL E AREIA MÉDIA ÚMIDA) PARA EMBOÇO/MASSA ÚNICA/ASSENTAMENTO DE ALVENARIA DE VEDAÇÃO, PREPARO MECÂNICO COM BETONEIRA 600 L. AF_08/2019	M3	0,0019	R\$ 295,43	R\$ 0,56
4.3.2	COMPOSICAO	88309	PEDREIRO COM ENCARGOS COMPLEMENTARES	H	0,0940	R\$ 14,95	R\$ 1,40
4.3.2	COMPOSICAO	88316	SERVENTE COM ENCARGOS COMPLEMENTARES	H	0,1070	R\$ 11,85	R\$ 1,26
4.3.2	COMPOSICAO	92270	FABRICAÇÃO DE FÓRMA PARA VIGAS, COM MADEIRA SERRADA, E = 25 MM. AF_09/2020	M2	0,1220	R\$ 116,79	R\$ 14,24
4.3.2	COMPOSICAO	92791	CORTE E DOBRA DE AÇO CA-60, DIÂMETRO DE 5,0 MM, UTILIZADO EM ESTRUTURAS DIVERSAS, EXCETO LAJES. AF_12/2015	KG	0,3080	R\$ 11,58	R\$ 3,56
4.3.2	COMPOSICAO	94970	CONCRETO FCK = 20MPA, TRAÇO 1:2,7:3 (EM MASSA SECA DE CIMENTO/ AREIA MÉDIA/ BRITA 1) - PREPARO MECÂNICO COM BETONEIRA 600 L. AF_05/2021	M3	0,0120	R\$ 286,38	R\$ 3,43
4.3.3		93194	CONTRAVERGA PRÉ-MOLDADA PARA VÃOS DE ATÉ 1,5 M DE COMPRIMENTO. AF_03/2016	M			R\$ 34,37
4.3.3	INSUMO	2692	DESMOLDANTE PROTETOR PARA FORMAS DE MADEIRA, DE BASE OLEOSA EMULSIONADA EM AGUA	L	0,0060	R\$ 5,75	R\$ 0,03
4.3.3	INSUMO	39017	ESPACADOR / DISTANCIADOR CIRCULAR COM ENTRADA LATERAL, EM PLASTICO, PARA VERGALHAO *4,2 A 12,5* MM, COBRIMENTO 20 MM	UN	6,0000	R\$ 0,18	R\$ 1,07
4.3.3	COMPOSICAO	87294	ARGAMASSA TRAÇO 1:2:9 (EM VOLUME DE CIMENTO, CAL E AREIA MÉDIA ÚMIDA) PARA EMBOÇO/MASSA ÚNICA/ASSENTAMENTO DE ALVENARIA DE VEDAÇÃO, PREPARO MECÂNICO COM BETONEIRA 600 L. AF_08/2019	M3	0,0019	R\$ 295,43	R\$ 0,56
4.3.3	COMPOSICAO	88309	PEDREIRO COM ENCARGOS COMPLEMENTARES	H	0,0840	R\$ 14,95	R\$ 1,25
4.3.3	COMPOSICAO	88316	SERVENTE COM ENCARGOS COMPLEMENTARES	H	0,1020	R\$ 11,85	R\$ 1,20
4.3.3	COMPOSICAO	92270	FABRICAÇÃO DE FÓRMA PARA VIGAS, COM MADEIRA SERRADA, E = 25 MM. AF_09/2020	M2	0,1640	R\$ 116,79	R\$ 19,15

000009



CONSTRUTORA J GALDINO EIRELI EPP
CNPJ 20.227.311/0001-03
RUA JUVINO DE OLIVEIRA, 108, CENTRO, SÃO JOSÉ DO EGITO-PE
CEP 56700-000 E-MAIL: construtorajgaldino@gmail.com



OZIAN PINTO BRANDÃO
ENGENHEIRO CREA 180654329-0

CONSTRUTORA J GALDINO EIRELI EPP
CNPJ 20.227.311/0001-03

TOMADA DE PREÇO 005/2022

OBRA: CONSTRUÇÃO DE CRECHE COM CAPACIDADE PARA 50 (CINQUENTA) CRIANÇAS
ENDEREÇO: MUNICÍPIO DE COREMAS - PB

COMPOSIÇÕES DE PREÇOS UNITÁRIOS

ITEM	TIPO ITEM	CODIGO	DESCRIÇÃO DA COMPOSIÇÃO	UNIDADE	COEFICIENTE	PREÇO UNITARIO	CUSTO TOTAL
4.3.3	COMPOSICAO	92792	CORTE E DOBRA DE AÇO CA-50, DIÂMETRO DE 6,3 MM, UTILIZADO EM ESTRUTURAS DIVERSAS, EXCETO LAJES. AF_12/2015	KG	0,4900	R\$ 12,18	R\$ 5,96
4.3.3	COMPOSICAO	94970	CONCRETO FCK = 20MPA, TRAÇO 1:2,7:3 (EM MASSA SECA DE CIMENTO/ AREIA MÉDIA/ BRITA 1) - PREPARO MECÂNICO COM BETONEIRA 600 L. AF_05/2021	M3	0,0180	R\$ 286,38	R\$ 5,15
4.2.1		101964	LAJE PRÉ-MOLDADA UNIDIRECIONAL, BIAPOIADA, PARA FORRO, ENCHIMENTO EM CERÂMICA, VIGOTA CONVENCIONAL, ALTURA TOTAL DA LAJE (ENCHIMENTO+CAPA) = (8+3). AF_11/2020	M2			R\$ 121,64
4.2.1	INSUMO	3736	LAJE PRÉ-MOLDADA CONVENCIONAL (LAJOTAS + VIGOTAS) PARA FORRO, UNIDIRECIONAL, SOBRECARGA DE 100 KG/M2, VAO ATE 4,00 M (SEM COLOCACAO)	M2	1,0000	R\$ 38,25	R\$ 38,25
4.2.1	INSUMO	6193	TABUA NAO APARELHADA *2,5 X 20* CM, EM MACARANDUBA, ANGELIM OU EQUIVALENTE DA REGIAO - BRUTA	M	1,8700	R\$ 12,31	R\$ 23,01
4.2.1	INSUMO	40304	PREGO DE AÇO POLIDO COM CABECA DUPLA 17 X 27 (2 1/2 X 11)	KG	0,0400	R\$ 25,77	R\$ 1,03
4.2.1	COMPOSICAO	88262	CARPINTEIRO DE FORMAS COM ENCARGOS COMPLEMENTARES	H	0,5010	R\$ 14,79	R\$ 7,40
4.2.1	COMPOSICAO	88316	SERVENTE COM ENCARGOS COMPLEMENTARES	H	0,3540	R\$ 11,85	R\$ 4,19
4.2.1	COMPOSICAO	92273	FABRICAÇÃO DE ESCORAS DO TIPO PONTALETE, EM MADEIRA, PARA PÉ-DIREITO SIMPLES. AF_09/2020	M	0,9700	R\$ 17,13	R\$ 16,61
4.2.1	COMPOSICAO	92723	CONCRETAGEM DE VIGAS E LAJES, FCK=20 MPA, PARA LAJES PREMOLDADAS COM USO DE BOMBA EM EDIFICAÇÃO COM ÁREA MÉDIA DE LAJES MENOR OU IGUAL A 20 M ² - LANÇAMENTO, ADENSAMENTO E ACABAMENTO. AF_12/2015	M3	0,0440	R\$ 347,54	R\$ 15,29
4.2.1	COMPOSICAO	92783	ARMAÇÃO DE LAJE DE UMA ESTRUTURA CONVENCIONAL DE CONCRETO ARMADO EM UMA EDIFICAÇÃO TÉRREA OU SOBRADO UTILIZANDO AÇO CA-60 DE 4,2 MM - MONTAGEM. AF_12/2015	KG	0,9910	R\$ 16,01	R\$ 15,86
4.2.2		95957	(COMPOSIÇÃO REPRESENTATIVA) EXECUÇÃO DE ESTRUTURAS DE CONCRETO ARMADO, PARA EDIFICAÇÃO INSTITUCIONAL TÉRREA, FCK = 25 MPA. AF_01/2017	M3			R\$ 2.609,19
4.2.2	INSUMO	1527	CONCRETO USINADO BOMBEAVEL, CLASSE DE RESISTENCIA C25, COM BRITA 0 E 1, SLUMP = 100 +/- 20 MM, INCLUI SERVICO DE BOMBEAMENTO (NBR 8953)	M3	1,1030	R\$ 305,81	R\$ 337,31
4.2.2	COMPOSICAO	92415	MONTAGEM E DESMONTAGEM DE FÔRMA DE PILARES RETANGULARES E ESTRUTURAS SIMILARES, PÉ-DIREITO SIMPLES, EM CHAPA DE MADEIRA COMPENSADA RESINADA, 2 UTILIZAÇÕES. AF_09/2020	M2	1,9300	R\$ 88,74	R\$ 171,26
4.2.2	COMPOSICAO	92451	MONTAGEM E DESMONTAGEM DE FÔRMA DE VIGA, ESCORAMENTO COM GARFO DE MADEIRA, PÉ-DIREITO SIMPLES, EM CHAPA DE MADEIRA RESINADA, 2 UTILIZAÇÕES. AF_09/2020	M2	2,2400	R\$ 148,25	R\$ 332,07
4.2.2	COMPOSICAO	92510	MONTAGEM E DESMONTAGEM DE FÔRMA DE LAJE MACIÇA, PÉ-DIREITO SIMPLES, EM CHAPA DE MADEIRA COMPENSADA RESINADA, 2 UTILIZAÇÕES. AF_09/2020	M2	4,9700	R\$ 30,24	R\$ 150,30
4.2.2	COMPOSICAO	92775	ARMAÇÃO DE PILAR OU VIGA DE UMA ESTRUTURA CONVENCIONAL DE CONCRETO ARMADO EM UMA EDIFICAÇÃO TÉRREA OU SOBRADO UTILIZANDO AÇO CA-60 DE 5,0 MM - MONTAGEM. AF_12/2015	KG	4,0500	R\$ 16,01	R\$ 64,85
4.2.2	COMPOSICAO	92776	ARMAÇÃO DE PILAR OU VIGA DE UMA ESTRUTURA CONVENCIONAL DE CONCRETO ARMADO EM UMA EDIFICAÇÃO TÉRREA OU SOBRADO UTILIZANDO AÇO CA-50 DE 6,3 MM - MONTAGEM. AF_12/2015	KG	2,3000	R\$ 15,70	R\$ 36,10
4.2.2	COMPOSICAO	92777	ARMAÇÃO DE PILAR OU VIGA DE UMA ESTRUTURA CONVENCIONAL DE CONCRETO ARMADO EM UMA EDIFICAÇÃO TÉRREA OU SOBRADO UTILIZANDO AÇO CA-50 DE 8,0 MM - MONTAGEM. AF_12/2015	KG	1,6000	R\$ 15,12	R\$ 24,19
4.2.2	COMPOSICAO	92778	ARMAÇÃO DE PILAR OU VIGA DE UMA ESTRUTURA CONVENCIONAL DE CONCRETO ARMADO EM UMA EDIFICAÇÃO TÉRREA OU SOBRADO UTILIZANDO AÇO CA-50 DE 10,0 MM - MONTAGEM. AF_12/2015	KG	12,7300	R\$ 13,68	R\$ 174,10
4.2.2	COMPOSICAO	92779	ARMAÇÃO DE PILAR OU VIGA DE UMA ESTRUTURA CONVENCIONAL DE CONCRETO ARMADO EM UMA EDIFICAÇÃO TÉRREA OU SOBRADO UTILIZANDO AÇO CA-50 DE 12,5 MM - MONTAGEM. AF_12/2015	KG	5,8600	R\$ 11,63	R\$ 68,14
4.2.2	COMPOSICAO	92780	ARMAÇÃO DE PILAR OU VIGA DE UMA ESTRUTURA CONVENCIONAL DE CONCRETO ARMADO EM UMA EDIFICAÇÃO TÉRREA OU SOBRADO UTILIZANDO AÇO CA-50 DE 16,0 MM - MONTAGEM. AF_12/2015	KG	8,3800	R\$ 11,16	R\$ 93,52

000010



CONSTRUTORA J. GALDINO EIRELI EPP
CNPJ 20.227.311/0001-03
RUA JUVINO DE OLIVEIRA, 100, CENTRO, SÃO JOSÉ DO OITO-FE
CEP 58700-000 E-MAIL: construtorajgaldino@gmail.com



OSWALDO PINTO BRANDÃO
ENGENHEIRO - CREA 180654329-0
CONSTRUTORA J. GALDINO EIRELI EPP
CNPJ 20.227.311/0001-03

TOMADA DE PREÇO 005/2022

OBRA: CONSTRUÇÃO DE CRECHE COM CAPACIDADE PARA 50 (CINQUENTA) CRIANÇAS
ENDEREÇO: MUNICÍPIO DE COREMAS - PB

COMPOSIÇÕES DE PREÇOS UNITÁRIOS

ITEM	TIPO ITEM	CODIGO	DESCRIÇÃO DA COMPOSIÇÃO	UNIDADE	COEFICIENTE	PREÇO UNITARIO	CUSTO TOTAL
4.2.2	COMPOSICAO	92781	ARMAÇÃO DE PILAR OU VIGA DE UMA ESTRUTURA CONVENCIONAL DE CONCRETO ARMADO EM UMA EDIFICAÇÃO TÉRREA OU SOBRADO UTILIZANDO AÇO CA-50 DE 20,0 MM - MONTAGEM. AF_12/2015	KG	8,4600	R\$ 12,65	R\$ 107,00
4.2.2	COMPOSICAO	92782	ARMAÇÃO DE PILAR OU VIGA DE UMA ESTRUTURA CONVENCIONAL DE CONCRETO ARMADO EM UMA EDIFICAÇÃO TÉRREA OU SOBRADO UTILIZANDO AÇO CA-50 DE 25,0 MM - MONTAGEM. AF_12/2015	KG	1,7500	R\$ 12,40	R\$ 21,70
4.2.2	COMPOSICAO	92784	ARMAÇÃO DE LAJE DE UMA ESTRUTURA CONVENCIONAL DE CONCRETO ARMADO EM UMA EDIFICAÇÃO TÉRREA OU SOBRADO UTILIZANDO AÇO CA-60 DE 5,0 MM - MONTAGEM. AF_12/2015	KG	3,2800	R\$ 14,71	R\$ 48,23
4.2.2	COMPOSICAO	92785	ARMAÇÃO DE LAJE DE UMA ESTRUTURA CONVENCIONAL DE CONCRETO ARMADO EM UMA EDIFICAÇÃO TÉRREA OU SOBRADO UTILIZANDO AÇO CA-50 DE 6,3 MM - MONTAGEM. AF_12/2015	KG	14,5700	R\$ 14,67	R\$ 213,75
4.2.2	COMPOSICAO	92786	ARMAÇÃO DE LAJE DE UMA ESTRUTURA CONVENCIONAL DE CONCRETO ARMADO EM UMA EDIFICAÇÃO TÉRREA OU SOBRADO UTILIZANDO AÇO CA-50 DE 8,0 MM - MONTAGEM. AF_12/2015	KG	11,4400	R\$ 14,32	R\$ 163,84
4.2.2	COMPOSICAO	92787	ARMAÇÃO DE LAJE DE UMA ESTRUTURA CONVENCIONAL DE CONCRETO ARMADO EM UMA EDIFICAÇÃO TÉRREA OU SOBRADO UTILIZANDO AÇO CA-50 DE 10,0 MM - MONTAGEM. AF_12/2015	KG	9,9700	R\$ 13,04	R\$ 129,99
4.2.2	COMPOSICAO	92788	ARMAÇÃO DE LAJE DE UMA ESTRUTURA CONVENCIONAL DE CONCRETO ARMADO EM UMA EDIFICAÇÃO TÉRREA OU SOBRADO UTILIZANDO AÇO CA-50 DE 12,5 MM - MONTAGEM. AF_12/2015	KG	5,0900	R\$ 11,13	R\$ 56,63
4.2.2	COMPOSICAO	92874	LANÇAMENTO COM USO DE BOMBA, ADENSAMENTO E ACABAMENTO DE CONCRETO EM ESTRUTURAS. AF_12/2015	M3	1,0000	R\$ 20,15	R\$ 20,14
4.2.2	COMPOSICAO	96533	FABRICAÇÃO, MONTAGEM E DESMONTAGEM DE FÔRMA PARA VIGA BALDRAME, EM MADEIRA SERRADA, E=25 MM, 2 UTILIZAÇÕES. AF_06/2017	M2	2,8500	R\$ 80,16	R\$ 228,46
4.2.2	COMPOSICAO	96543	ARMAÇÃO DE BLOCO, VIGA BALDRAME E SAPATA UTILIZANDO AÇO CA 60 DE 5 MM - MONTAGEM. AF_06/2017	KG	1,0700	R\$ 16,02	R\$ 17,14
4.2.2	COMPOSICAO	96544	ARMAÇÃO DE BLOCO, VIGA BALDRAME OU SAPATA UTILIZANDO AÇO CA-50 DE 6,3 MM - MONTAGEM. AF_06/2017	KG	0,0900	R\$ 15,67	R\$ 1,41
4.2.2	COMPOSICAO	96545	ARMAÇÃO DE BLOCO, VIGA BALDRAME OU SAPATA UTILIZANDO AÇO CA-50 DE 8 MM - MONTAGEM. AF_06/2017	KG	2,8500	R\$ 15,13	R\$ 43,12
4.2.2	COMPOSICAO	96546	ARMAÇÃO DE BLOCO, VIGA BALDRAME OU SAPATA UTILIZANDO AÇO CA-50 DE 10 MM - MONTAGEM. AF_06/2017	KG	6,6000	R\$ 13,71	R\$ 90,48
4.2.2	COMPOSICAO	96547	ARMAÇÃO DE BLOCO, VIGA BALDRAME OU SAPATA UTILIZANDO AÇO CA-50 DE 12,5 MM - MONTAGEM. AF_06/2017	KG	1,3200	R\$ 11,71	R\$ 15,46
5.1.1		101161	ALVENARIA DE VEDAÇÃO COM ELEMENTO VAZADO DE CONCRETO (COBOGÓ) DE 7X50X50CM E ARGAMASSA DE ASSENTAMENTO COM PREPARO EM BETONEIRA. AF_05/2020	M2			R\$ 129,00
5.1.1	INSUMO	665	ELEMENTO VAZADO DE CONCRETO, QUADRICULADO, 16 FUROS *50 X 50 X 7* CM	UN	3,9500	R\$ 20,94	R\$ 82,72
5.1.1	COMPOSICAO	88309	PEDREIRO COM ENCARGOS COMPLEMENTARES	H	2,0550	R\$ 14,95	R\$ 30,72
5.1.1	COMPOSICAO	88316	SERVENTE COM ENCARGOS COMPLEMENTARES	H	1,0280	R\$ 11,85	R\$ 12,18
5.1.1	COMPOSICAO	100489	ARGAMASSA TRAÇO 1:3 (EM VOLUME DE CIMENTO E AREIA MÉDIA ÚMIDA), PREPARO MECÂNICO COM BETONEIRA 600 L. AF_08/2019	M3	0,0100	R\$ 338,90	R\$ 3,38
5.2.1		87504	ALVENARIA DE VEDAÇÃO DE BLOCOS CERÂMICOS FURADOS NA HORIZONTAL DE 9X19X19CM (ESPESSURA 9CM) DE PAREDES COM ÁREA LÍQUIDA MAIOR OU IGUAL A 6M² SEM VÃOS E ARGAMASSA DE ASSENTAMENTO COM PREPARO MANUAL. AF_06/2014	M2			R\$ 48,90
5.2.1	INSUMO	7266	BLOCO CERAMICO VAZADO PARA ALVENARIA DE VEDACAO, DE 9 X 19 X 19 CM (L X A X C)	MIL	0,0279	R\$ 552,50	R\$ 15,43
5.2.1	INSUMO	34557	TELA DE AÇO SOLDADA GALVANIZADA/ZINCADA PARA ALVENARIA, FIO D = *1,20 A 1,70* MM, MALHA 15 X 15 MM, (C X L) *50 X 7,5* CM	M	0,4200	R\$ 2,33	R\$ 0,97
5.2.1	INSUMO	37395	PINO DE AÇO COM FURO, HASTE = 27 MM (AÇO DIRETA)	CENTO	0,0050	R\$ 34,03	R\$ 0,17
5.2.1	COMPOSICAO	87369	ARGAMASSA TRAÇO 1:2:8 (EM VOLUME DE CIMENTO, CAL E AREIA MÉDIA ÚMIDA) PARA EMBOÇO/MASSA ÚNICA/ASSENTAMENTO DE ALVENARIA DE VEDAÇÃO, PREPARO MANUAL. AF_08/2019	M3	0,0098	R\$ 382,25	R\$ 3,74
5.2.1	COMPOSICAO	88309	PEDREIRO COM ENCARGOS COMPLEMENTARES	H	1,3700	R\$ 14,95	R\$ 20,48
5.2.1	COMPOSICAO	88316	SERVENTE COM ENCARGOS COMPLEMENTARES	H	0,6850	R\$ 11,85	R\$ 8,11

000011



CONSTRUTORA J GALDINO EIRELI EPP
CNPJ 20.227.311/0001-03
RUA JUVINO DE OLIVEIRA, 108, CENTRO, SÃO JOSÉ DO EGITO-PE
CEP 55700-000 E-MAIL construtorajgaldino@gmail.com



OSWALDO PINTO BRANDÃO
ENGENHEIRO - CREA 150654329-0
CONSTRUTORA J GALDINO EIRELI EPP
CNPJ 20.227.311/0001-05

TOMADA DE PREÇO 005/2022

OBRA: CONSTRUÇÃO DE CRECHE COM CAPACIDADE PARA 50 (CINQUENTA) CRIANÇAS
ENDEREÇO: MUNICÍPIO DE COREMAS - PB

COMPOSIÇÕES DE PREÇOS UNITÁRIOS

ITEM	TIPO ITEM	CODIGO	DESCRIÇÃO DA COMPOSIÇÃO	UNIDADE	COEFICIENTE	PREÇO UNITARIO	CUSTO TOTAL
5.2.3		102253	DIVISORIA SANITÁRIA, TIPO CABINE, EM GRANITO CINZA POLIDO, ESP = 3CM, ASSENTADO COM ARGAMASSA COLANTE AC III-E, EXCLUSIVE FERRAGENS. AF_01/2021	M2			R\$ 475,27
5.2.3	INSUMO	131	ADESIVO ESTRUTURAL A BASE DE RESINA EPOXI, BICOMPONENTE, PASTOSO (TIXOTROPICO)	KG	0,5300	R\$ 37,98	R\$ 20,12
5.2.3	INSUMO	25976	DIVISORIA EM GRANITO, COM DUAS FACES POLIDAS, TIPO ANDORINHA/ QUARTZ/ CASTELO/ CORUMBA OU OUTROS EQUIVALENTES DA REGIAO, E= *3,0* CM	M2	1,0500	R\$ 383,94	R\$ 403,13
5.2.3	INSUMO	37596	ARGAMASSA COLANTE TIPO AC III E	KG	0,9700	R\$ 1,97	R\$ 1,91
5.2.3	COMPOSICAO	88274	MARMORISTA/GRANITEIRO COM ENCARGOS COMPLEMENTARES	H	1,4050	R\$ 17,09	R\$ 24,01
5.2.3	COMPOSICAO	88316	SERVENTE COM ENCARGOS COMPLEMENTARES	H	0,7020	R\$ 11,85	R\$ 8,31
5.2.3	COMPOSICAO	91692	SERRA CIRCULAR DE BANCADA COM MOTOR ELÉTRICO POTÊNCIA DE 5HP, COM COIFA PARA DISCO 10" - CHP DIURNO. AF_08/2015	CHP	0,0890	R\$ 14,36	R\$ 1,27
5.2.3	COMPOSICAO	91693	SERRA CIRCULAR DE BANCADA COM MOTOR ELÉTRICO POTÊNCIA DE 5HP, COM COIFA PARA DISCO 10" - CHI DIURNO. AF_08/2015	CHI	1,3160	R\$ 12,55	R\$ 16,52
5.2.4		16879	MURO DE CONTORNO COM PILAR EM CONCRETO ARMADO A CADA 2,5 M, CONTENDO ESC, ALVENARIA DE PEDRA, EMBASAMENTO, RADIER, CINTA, CHAPISCO, REBOCADO, H= 2,5 M	M2			R\$ 427,00
5.2.4	COMPOSICAO	C1400	FORMA DE TÁBUAS DE 1" DE 3A. P/FUNDAÇÕES UTIL. 5 X	M2	0,6800	R\$ 58,30	R\$ 39,64
5.2.4	COMPOSICAO	C2122	REBOCO C/ARGAMASSA DE CAL EM PASTA E AREIA PENEIRADA TRAÇO 1:4 ESP=5 MM P/PAREDE	M2	5,2800	R\$ 16,15	R\$ 85,27
5.2.4	COMPOSICAO	C0218	ARMADURA CA-60 MÉDIA D= 6,4 A 9,5MM	KG	1,9100	R\$ 11,11	R\$ 21,21
5.2.4	COMPOSICAO	C0077	ALVENARIA DE TIJOLO COMUM C/ARGAMASSA MISTA DE CAL HIDRATADA 1:2:8 ESP=20 CM	M2	0,2000	R\$ 190,96	R\$ 38,19
5.2.4	COMPOSICAO	C0073	ALVENARIA DE TIJOLO CERÂMICO FURADO (9X19X19)CM C/ARGAMASSA MISTA DE CAL HIDRATADA ESP.=10CM (1:2:8)	M2	1,8000	R\$ 45,05	R\$ 81,09
5.2.4	COMPOSICAO	C0776	CHAPISCO C/ ARGAMASSA DE CIMENTO E AREIA S/PENEIRAR TRAÇO 1:3 ESP.= 5MM P/ PAREDE	M2	5,2800	R\$ 5,66	R\$ 29,89
5.2.4	COMPOSICAO	C0216	ARMADURA CA-50A MÉDIA D= 6,3 A 10,0MM	KG	4,9200	R\$ 12,30	R\$ 60,51
5.2.4	COMPOSICAO	C2784	ESCAVAÇÃO MANUAL SOLO DE 1A.CAT. PROF. ATÉ 1.50M	M3	0,1600	R\$ 38,61	R\$ 6,17
5.2.4	COMPOSICAO	C0840	CONCRETO P/VIBR., FCK 15 MPA COM AGREGADO ADQUIRIDO	M3	0,0300	R\$ 345,60	R\$ 10,36
5.2.4	COMPOSICAO	C0058	ALVENARIA DE PEDRA ARGAMASSADA (TRAÇO 1:2:8) C/ AGREGADOS ADQUIRIDOS	M3	0,1600	R\$ 341,70	R\$ 54,67
6.1.1		90790	KIT DE PORTA-PRONTA DE MADEIRA EM ACABAMENTO MELAMÍNICO BRANCO, FOLHA LEVE OU MÉDIA, 80X210CM, EXCLUSIVE FECHADURA, FIXAÇÃO COM PREENCHIMENTO PARCIAL DE ESPUMA EXPANSIVA - FORNECIMENTO E INSTALAÇÃO. AF_12/2019	UN			R\$ 540,65
6.1.1	INSUMO	38124	ESPUMA EXPANSIVA DE POLIURETANO, APLICACAO MANUAL - 500 ML	UN	0,3860	R\$ 19,55	R\$ 7,54
6.1.1	INSUMO	39492	KIT PORTA PRONTA DE MADEIRA, FOLHA MEDIA (NBR 15930) DE 800 X 2100 MM, DE 35 MM A 40 MM DE ESPESSURA, NUCLEO SEMI-SOLIDO (SARRAFEADO), ESTRUTURA USINADA PARA FECHADURA, CAPA LISA EM HDF, ACABAMENTO MELAMINICO BRANCO (INCLUI MARCO, ALIZARES E DOBRADICAS)	UN	1,0000	R\$ 522,00	R\$ 522,00
6.1.1	COMPOSICAO	88261	CARPINTEIRO DE ESQUADRIA COM ENCARGOS COMPLEMENTARES	H	0,5550	R\$ 14,09	R\$ 7,82
6.1.1	COMPOSICAO	88316	SERVENTE COM ENCARGOS COMPLEMENTARES	H	0,2780	R\$ 11,85	R\$ 3,29
6.1.2		90788	KIT DE PORTA-PRONTA DE MADEIRA EM ACABAMENTO MELAMÍNICO BRANCO, FOLHA LEVE OU MÉDIA, 60X210CM, EXCLUSIVE FECHADURA, FIXAÇÃO COM PREENCHIMENTO PARCIAL DE ESPUMA EXPANSIVA - FORNECIMENTO E INSTALAÇÃO. AF_12/2019	UN			R\$ 523,29
6.1.2	INSUMO	38124	ESPUMA EXPANSIVA DE POLIURETANO, APLICACAO MANUAL - 500 ML	UN	0,3860	R\$ 19,55	R\$ 7,54
6.1.2	INSUMO	39490	KIT PORTA PRONTA DE MADEIRA, FOLHA MEDIA (NBR 15930) DE 600 X 2100 MM OU 700 X 2100 MM, DE 35 MM A 40 MM DE ESPESSURA, NUCLEO SEMI-SOLIDO (SARRAFEADO), ESTRUTURA USINADA PARA FECHADURA, CAPA LISA EM HDF, ACABAMENTO MELAMINICO BRANCO (INCLUI MARCO, ALIZARES E DOBRADICAS)	UN	1,0000	R\$ 506,56	R\$ 506,55
6.1.2	COMPOSICAO	88261	CARPINTEIRO DE ESQUADRIA COM ENCARGOS COMPLEMENTARES	H	0,4600	R\$ 14,09	R\$ 6,48
6.1.2	COMPOSICAO	88316	SERVENTE COM ENCARGOS COMPLEMENTARES	H	0,2300	R\$ 11,85	R\$ 2,72

000012



CONSTRUTORA J GALDINO EIRELI EPP
CNPJ 20.227.311/0001-03
RUA JUVINO DE OLIVEIRA, 109, CENTRO, SÃO JOSÉ DO EGITO-PE
CNP 86700-000 E-MAIL: construtorajgaldino@gmail.com

CONSTRUTORA
J. Galdino

OZIVAN PINTO BRANDÃO
ENGENHEIRO - CREA 180654329-0
CONSTRUTORA J GALDINO EIRELI EPP
CNPJ 20.227.311/0001-03

TOMADA DE PREÇO 005/2022

OBRA: CONSTRUÇÃO DE CRECHE COM CAPACIDADE PARA 50 (CINQUENTA) CRIANÇAS
ENDEREÇO: MUNICÍPIO DE COREMAS - PB

COMPOSIÇÕES DE PREÇOS UNITÁRIOS

ITEM	TIPO ITEM	CODIGO	DESCRIÇÃO DA COMPOSIÇÃO	UNIDADE	COEFICIENTE	PREÇO UNITARIO	CUSTO TOTAL
6.1.3		90790	KIT DE PORTA-PRONTA DE MADEIRA EM ACABAMENTO MELAMÍNICO BRANCO, FOLHA LEVE OU MÉDIA, 80X210CM, EXCLUSIVE FECHADURA, FIXAÇÃO COM PREENCHIMENTO PARCIAL DE ESPUMA EXPANSIVA - FORNECIMENTO E INSTALAÇÃO. AF_12/2019	UN			R\$ 540,65
6.1.3	INSUMO	38124	ESPUMA EXPANSIVA DE POLIURETANO, APLICACAO MANUAL - 500 ML	UN	0,3860	R\$ 19,55	R\$ 7,54
6.1.3	INSUMO	39492	KIT PORTA PRONTA DE MADEIRA, FOLHA MEDIA (NBR 15930) DE 800 X 2100 MM, DE 35 MM A 40 MM DE ESPESSURA, NUCLEO SEMI-SOLIDO (SARRAFEADO), ESTRUTURA USINADA PARA FECHADURA, CAPA LISA EM HDF, ACABAMENTO MELAMINICO BRANCO (INCLUI MARCO, ALIZARES E DOBRADICAS)	UN	1,0000	R\$ 522,00	R\$ 522,00
6.1.3	COMPOSICAO	88261	CARPINTEIRO DE ESQUADRIA COM ENCARGOS COMPLEMENTARES	H	0,5550	R\$ 14,09	R\$ 7,82
6.1.3	COMPOSICAO	88316	SERVEnte COM ENCARGOS COMPLEMENTARES	H	0,2780	R\$ 11,85	R\$ 3,29
6.2.1		94805	PORTA DE ALUMÍNIO DE ABRIR PARA VIDRO SEM GUARNIÇÃO, 87X210CM, FIXAÇÃO COM PARAFUSOS, INCLUSIVE VIDROS - FORNECIMENTO E INSTALAÇÃO. AF_12/2019	UN			R\$ 641,69
6.2.1	INSUMO	142	SELANTE ELASTICO MONOCOMPONENTE A BASE DE POLIURETANO (PU) PARA JUNTAS DIVERSAS	310ML	1,6130	R\$ 28,74	R\$ 46,35
6.2.1	INSUMO	7568	BUCHA DE NYLON SEM ABA S10, COM PARAFUSO DE 6,10 X 65 MM EM ACO ZINCADO COM ROSCA SOBERBA, CABECA CHATA E FENDA PHILLIPS	UN	8,8000	R\$ 0,57	R\$ 5,01
6.2.1	INSUMO	39024	PORTA DE ABRIR EM ALUMINIO COM DIVISAO HORIZONTAL PARA VIDROS, ACABAMENTO ANODIZADO NATURAL, VIDROS INCLUSOS, SEM GUARNICAO/ALIZAR/VISTA, 87 X 210 CM	UN	1,0000	R\$ 576,76	R\$ 576,75
6.2.1	COMPOSICAO	88309	PEDREIRO COM ENCARGOS COMPLEMENTARES	H	0,6510	R\$ 14,95	R\$ 9,73
6.2.1	COMPOSICAO	88316	SERVEnte COM ENCARGOS COMPLEMENTARES	H	0,3250	R\$ 11,85	R\$ 3,85
6.3.1		94559	JANELA DE AÇO TIPO BASCULANTE PARA VIDROS, COM BATENTE, FERRAGENS E PINTURA ANTICORROSIVA. EXCLUSIVE VIDROS, ACABAMENTO, ALIZAR E CONTRAMARCO. FORNECIMENTO E INSTALAÇÃO. AF_12/2019	M2			R\$ 606,76
6.3.1	INSUMO	11190	JANELA BASCULANTE, AÇO, COM BATENTE/REQUADRO, 60 X 60 CM (SEM VIDROS)	UN	2,7780	R\$ 180,97	R\$ 502,72
6.3.1	COMPOSICAO	88309	PEDREIRO COM ENCARGOS COMPLEMENTARES	H	4,5810	R\$ 14,95	R\$ 68,49
6.3.1	COMPOSICAO	88316	SERVEnte COM ENCARGOS COMPLEMENTARES	H	2,2910	R\$ 11,85	R\$ 27,14
6.3.1	COMPOSICAO	88629	ARGAMASSA TRAÇO 1:3 (EM VOLUME DE CIMENTO E AREIA MÉDIA ÚMIDA), PREPARO MANUAL. AF_08/2019	M3	0,0210	R\$ 400,52	R\$ 8,41
6.3.2		94559	JANELA DE AÇO TIPO BASCULANTE PARA VIDROS, COM BATENTE, FERRAGENS E PINTURA ANTICORROSIVA. EXCLUSIVE VIDROS, ACABAMENTO, ALIZAR E CONTRAMARCO. FORNECIMENTO E INSTALAÇÃO. AF_12/2019	M2			R\$ 606,76
6.3.2	INSUMO	11190	JANELA BASCULANTE, AÇO, COM BATENTE/REQUADRO, 60 X 60 CM (SEM VIDROS)	UN	2,7780	R\$ 180,97	R\$ 502,72
6.3.2	COMPOSICAO	88309	PEDREIRO COM ENCARGOS COMPLEMENTARES	H	4,5810	R\$ 14,95	R\$ 68,49
6.3.2	COMPOSICAO	88316	SERVEnte COM ENCARGOS COMPLEMENTARES	H	2,2910	R\$ 11,85	R\$ 27,14
6.3.2	COMPOSICAO	88629	ARGAMASSA TRAÇO 1:3 (EM VOLUME DE CIMENTO E AREIA MÉDIA ÚMIDA), PREPARO MANUAL. AF_08/2019	M3	0,0210	R\$ 400,52	R\$ 8,41
6.3.3		94559	JANELA DE AÇO TIPO BASCULANTE PARA VIDROS, COM BATENTE, FERRAGENS E PINTURA ANTICORROSIVA. EXCLUSIVE VIDROS, ACABAMENTO, ALIZAR E CONTRAMARCO. FORNECIMENTO E INSTALAÇÃO. AF_12/2019	M2			R\$ 606,76
6.3.3	INSUMO	11190	JANELA BASCULANTE, AÇO, COM BATENTE/REQUADRO, 60 X 60 CM (SEM VIDROS)	UN	2,7780	R\$ 180,97	R\$ 502,72
6.3.3	COMPOSICAO	88309	PEDREIRO COM ENCARGOS COMPLEMENTARES	H	4,5810	R\$ 14,95	R\$ 68,49
6.3.3	COMPOSICAO	88316	SERVEnte COM ENCARGOS COMPLEMENTARES	H	2,2910	R\$ 11,85	R\$ 27,14
6.3.3	COMPOSICAO	88629	ARGAMASSA TRAÇO 1:3 (EM VOLUME DE CIMENTO E AREIA MÉDIA ÚMIDA), PREPARO MANUAL. AF_08/2019	M3	0,0210	R\$ 400,52	R\$ 8,41
6.3.4		94562	JANELA DE AÇO DE CORRER COM 4 FOLHAS PARA VIDRO, COM BATENTE, FERRAGENS E PINTURA ANTICORROSIVA. EXCLUSIVE VIDROS, ALIZAR E CONTRAMARCO. FORNECIMENTO E INSTALAÇÃO. AF_12/2019	M2			R\$ 602,48

000013



CONSTRUTORA J GALDINO EIRELI EPP
CNPJ 20.227.311/0001-03
RUA JUVINO DE OLIVEIRA, 108, CENTRO, SÃO JOSÉ DO EGITO-PE
CEP 56700-000 E-MAIL: construtorajgaldino@gmail.com



OSVALDO PINTO BRANCO
ENGENHEIRO - PÁREA 120654329-0
CONSTRUTORA J GALDINO EIRELI EPP
CNPJ 20.227.311/0001-03

TOMADA DE PREÇO 005/2022

OBRA: CONSTRUÇÃO DE CRECHE COM CAPACIDADE PARA 50 (CINQUENTA) CRIANÇAS
ENDEREÇO: MUNICÍPIO DE COREMAS - PB

COMPOSIÇÕES DE PREÇOS UNITÁRIOS

ITEM	TIPO ITEM	CODIGO	DESCRIÇÃO DA COMPOSIÇÃO	UNIDADE	COEFICIENTE	PREÇO UNITARIO	CUSTO TOTAL
6.3.4	INSUMO	11199	ITEM PROCESSO DE DESATIVACAO JANELA DE CORRER, AÇO, BATENTE/REQUADRO DE 6 A 14 CM, COM DIVISAO HORIZ , PINT ANTICORROSIVA, SEM VIDRO, BANDEIRA COM BASCULA, 4 FLS, 120 X 150 CM (A X L)	UN	0,5558	R\$ 999,44	R\$ 555,48
6.3.4	COMPOSICAO	88309	PEDREIRO COM ENCARGOS COMPLEMENTARES	H	2,0990	R\$ 14,95	R\$ 31,38
6.3.4	COMPOSICAO	88316	SERVENTE COM ENCARGOS COMPLEMENTARES	H	1,0490	R\$ 11,85	R\$ 12,42
6.3.4	COMPOSICAO	88629	ARGAMASSA TRAÇO 1:3 (EM VOLUME DE CIMENTO E AREIA MÉDIA ÚMIDA), PREPARO MANUAL. AF_08/2019	M3	0,0080	R\$ 400,52	R\$ 3,20
6.3.5		94562	JANELA DE AÇO DE CORRER COM 4 FOLHAS PARA VIDRO, COM BATENTE, FERRAGENS E PINTURA ANTICORROSIVA. EXCLUSIVE VIDROS, ALIZAR E CONTRAMARCO. FORNECIMENTO E INSTALAÇÃO. AF_12/2019	M2			R\$ 602,48
6.3.5	INSUMO	11199	ITEM PROCESSO DE DESATIVACAO JANELA DE CORRER, AÇO, BATENTE/REQUADRO DE 6 A 14 CM, COM DIVISAO HORIZ , PINT ANTICORROSIVA, SEM VIDRO, BANDEIRA COM BASCULA, 4 FLS, 120 X 150 CM (A X L)	UN	0,5558	R\$ 999,44	R\$ 555,48
6.3.5	COMPOSICAO	88309	PEDREIRO COM ENCARGOS COMPLEMENTARES	H	2,0990	R\$ 14,95	R\$ 31,38
6.3.5	COMPOSICAO	88316	SERVENTE COM ENCARGOS COMPLEMENTARES	H	1,0490	R\$ 11,85	R\$ 12,42
6.3.5	COMPOSICAO	88629	ARGAMASSA TRAÇO 1:3 (EM VOLUME DE CIMENTO E AREIA MÉDIA ÚMIDA), PREPARO MANUAL. AF_08/2019	M3	0,0080	R\$ 400,52	R\$ 3,20
6.3.6		94570	JANELA DE ALUMÍNIO DE CORRER COM 2 FOLHAS PARA VIDROS, COM VIDROS, BATENTE, ACABAMENTO COM ACETATO OU BRILHANTE E FERRAGENS. EXCLUSIVE ALIZAR E CONTRAMARCO. FORNECIMENTO E INSTALAÇÃO. AF_12/2019	M2			R\$ 448,24
6.3.6	INSUMO	4377	PARAFUSO DE AÇO ZINCADO COM ROSCA SOBERBA, CABECA CHATA E FENDA SIMPLES, DIAMETRO 4,2 MM, COMPRIMENTO * 32 * MM	UN	9,2000	R\$ 0,07	R\$ 0,62
6.3.6	INSUMO	36896	JANELA DE CORRER EM ALUMINIO, 100 X 120 CM (A X L), 2 FLS, SEM BANDEIRA, ACABAMENTO ACET OU BRILHANTE, BATENTE/REQUADRO DE 6 A 14 CM, COM VIDRO, SEM GUARNICAO	UN	0,8333	R\$ 510,00	R\$ 424,98
6.3.6	INSUMO	39961	SILICONE ACETICO USO GERAL INCOLOR 280 G	UN	0,6233	R\$ 18,99	R\$ 11,83
6.3.6	COMPOSICAO	88309	PEDREIRO COM ENCARGOS COMPLEMENTARES	H	0,5190	R\$ 14,95	R\$ 7,75
6.3.6	COMPOSICAO	88316	SERVENTE COM ENCARGOS COMPLEMENTARES	H	0,2590	R\$ 11,85	R\$ 3,06
7.2		94446	TELHAMENTO COM TELHA CERÂMICA CAPA-CANAL, TIPO PLAN, COM MAIS DE 2 ÁGUAS, INCLUSO TRANSPORTE VERTICAL. AF_07/2019	M2			R\$ 28,29
7.2	INSUMO	7173	TELHA DE BARRO / CERAMICA, NAO ESMALTADA, TIPO COLONIAL, CANAL, PLAN, PAULISTA, COMPRIMENTO DE *44 A 50* CM, RENDIMENTO DE COBERTURA DE *26* TELHAS/M2	MIL	0,0275	R\$ 612,00	R\$ 16,83
7.2	COMPOSICAO	88316	SERVENTE COM ENCARGOS COMPLEMENTARES	H	0,5210	R\$ 11,85	R\$ 6,17
7.2	COMPOSICAO	88323	TELHADISTA COM ENCARGOS COMPLEMENTARES	H	0,2540	R\$ 17,04	R\$ 4,32
7.2	COMPOSICAO	93281	GUINCHO ELÉTRICO DE COLUNA, CAPACIDADE 400 KG, COM MOTO FREIO, MOTOR TRIFÁSICO DE 1,25 CV - CHP DIURNO. AF_03/2016	CHP	0,0372	R\$ 11,49	R\$ 0,42
7.2	COMPOSICAO	93282	GUINCHO ELÉTRICO DE COLUNA, CAPACIDADE 400 KG, COM MOTO FREIO, MOTOR TRIFÁSICO DE 1,25 CV - CHI DIURNO. AF_03/2016	CHI	0,0516	R\$ 10,83	R\$ 0,55
7.3		94219	CUMEEIRA E ESPIGÃO PARA TELHA CERÂMICA EMBOÇADA COM ARGAMASSA TRAÇO 1:2:9 (CIMENTO, CAL E AREIA), PARA TELHADOS COM MAIS DE 2 ÁGUAS, INCLUSO TRANSPORTE VERTICAL. AF_07/2019	M			R\$ 17,68
7.3	INSUMO	7181	CUMEEIRA PARA TELHA CERAMICA, COMPRIMENTO DE *41* CM, RENDIMENTO DE *3* TELHAS/M	UN	3,0000	R\$ 1,58	R\$ 4,74
7.3	COMPOSICAO	87337	ARGAMASSA TRAÇO 1:2:9 (EM VOLUME DE CIMENTO, CAL E AREIA MÉDIA ÚMIDA) PARA EMBOÇO/MASSA ÚNICA/ASSENTAMENTO DE ALVENARIA DE VEDAÇÃO, PREPARO MECÂNICO COM MISTURADOR DE EIXO HORIZONTAL DE 300 KG. AF_08/2019	M3	0,0117	R\$ 295,30	R\$ 3,45
7.3	COMPOSICAO	88316	SERVENTE COM ENCARGOS COMPLEMENTARES	H	0,3500	R\$ 11,85	R\$ 4,14
7.3	COMPOSICAO	88323	TELHADISTA COM ENCARGOS COMPLEMENTARES	H	0,3050	R\$ 17,04	R\$ 5,19
7.3	COMPOSICAO	93281	GUINCHO ELÉTRICO DE COLUNA, CAPACIDADE 400 KG, COM MOTO FREIO, MOTOR TRIFÁSICO DE 1,25 CV - CHP DIURNO. AF_03/2016	CHP	0,0063	R\$ 11,49	R\$ 0,07



CONSTRUTORA J. GALDINO EIRELI EPP
CNPJ 20.227.311/0001-03
RUA JUVINO DE OLIVEIRA, 108, CENTRO, SÃO JOSÉ DO EGITO-PE
CEP 56700-009 E-MAIL: construtorajgaldino@gmail.com



OZIVALPINTO BRANDÃO
ENGENHEIRO - CREA 180654329-0

CONSTRUTORA J. GALDINO EIRELI EPP
CNPJ 20.227.311/0001-03

TOMADA DE PREÇO 005/2022

OBRA: CONSTRUÇÃO DE CRECHE COM CAPACIDADE PARA 50 (CINQUENTA) CRIANÇAS
ENDEREÇO: MUNICÍPIO DE COREMAS - PB

COMPOSIÇÕES DE PREÇOS UNITÁRIOS

ITEM	TIPO ITEM	CODIGO	DESCRIÇÃO DA COMPOSIÇÃO	UNIDADE	COEFICIENTE	PREÇO UNITARIO	CUSTO TOTAL
7.3	COMPOSICAO	93282	GUINCHO ELÉTRICO DE COLUNA, CAPACIDADE 400 KG, COM MOTO FREIO, MOTOR TRIFÁSICO DE 1,25 CV - CHI DIURNO. AF_03/2016	CHI	0,0087	R\$ 10,83	R\$ 0,09
7.4		94227	CALHA EM CHAPA DE AÇO GALVANIZADO NÚMERO 24, DESENVOLVIMENTO DE 33 CM, INCLUSO TRANSPORTE VERTICAL. AF_07/2019	M			R\$ 52,52
7.4	INSUMO	142	SELANTE ELASTICO MONOCOMPONENTE A BASE DE POLIURETANO (PU) PARA JUNTAS DIVERSAS	310ML	0,0530	R\$ 28,74	R\$ 1,52
7.4	INSUMO	5061	PREGO DE AÇO POLIDO COM CABECA 18 X 27 (2 1/2 X 10)	KG	0,0080	R\$ 20,53	R\$ 0,16
7.4	INSUMO	5104	REBITE DE ALUMINIO VAZADO DE REPUXO, 3,2 X 8 MM (1KG = 1025 UNIDADES)	KG	0,0016	R\$ 56,58	R\$ 0,09
7.4	INSUMO	13388	SOLDA EM BARRA DE ESTANHO-CHUMBO 50/50	KG	0,0590	R\$ 134,44	R\$ 7,93
7.4	INSUMO	40782	CALHA QUADRADA DE CHAPA DE AÇO GALVANIZADA NUM 24, CORTE 33 CM	M	1,0500	R\$ 34,24	R\$ 35,94
7.4	COMPOSICAO	88316	SERVEnte COM ENCARGOS COMPLEMENTARES	H	0,2820	R\$ 11,85	R\$ 3,34
7.4	COMPOSICAO	88323	TELHADISTA COM ENCARGOS COMPLEMENTARES	H	0,1880	R\$ 17,04	R\$ 3,20
7.4	COMPOSICAO	93281	GUINCHO ELÉTRICO DE COLUNA, CAPACIDADE 400 KG, COM MOTO FREIO, MOTOR TRIFÁSICO DE 1,25 CV - CHP DIURNO. AF_03/2016	CHP	0,0132	R\$ 11,49	R\$ 0,15
7.4	COMPOSICAO	93282	GUINCHO ELÉTRICO DE COLUNA, CAPACIDADE 400 KG, COM MOTO FREIO, MOTOR TRIFÁSICO DE 1,25 CV - CHI DIURNO. AF_03/2016	CHI	0,0183	R\$ 10,83	R\$ 0,19
8.1		98546	IMPERMEABILIZAÇÃO DE SUPERFÍCIE COM MANTA ASFÁLTICA, UMA CAMADA, INCLUSIVE APLICAÇÃO DE PRIMER ASFÁLTICO, E=3MM. AF_06/2018	M2			R\$ 63,58
8.1	INSUMO	511	PRIMER PARA MANTA ASFALTICA A BASE DE ASFALTO MODIFICADO DILUIDO EM SOLVENTE, APLICACAO A FRIO	L	0,6150	R\$ 13,69	R\$ 8,41
8.1	INSUMO	4014	MANTA ASFALTICA ELASTOMERICA EM POLIESTER 3 MM, TIPO III, CLASSE B, ACABAMENTO PP (NBR 9952)	M2	1,1250	R\$ 32,52	R\$ 36,58
8.1	INSUMO	4226	GÁS DE COZINHA - GLP	KG	0,2600	R\$ 6,45	R\$ 1,67
8.1	COMPOSICAO	88243	AJUDANTE ESPECIALIZADO COM ENCARGOS COMPLEMENTARES	H	0,1920	R\$ 14,36	R\$ 2,75
8.1	COMPOSICAO	88270	IMPERMEABILIZADOR COM ENCARGOS COMPLEMENTARES	H	0,9480	R\$ 14,95	R\$ 14,17
8.2		98557	IMPERMEABILIZAÇÃO DE SUPERFÍCIE COM EMULSÃO ASFÁLTICA, 2 DEMÃOS AF_06/2018	M2			R\$ 23,53
8.2	INSUMO	626	MANTA LIQUIDA DE BASE ASFALTICA MODIFICADA COM A ADICAO DE ELASTOMEROS DILUIDOS EM SOLVENTE ORGANICO, APLICACAO A FRIO (MEMBRANA IMPERMEABILIZANTE ASFALTICA)	KG	1,5000	R\$ 10,68	R\$ 16,01
8.2	COMPOSICAO	88243	AJUDANTE ESPECIALIZADO COM ENCARGOS COMPLEMENTARES	H	0,0850	R\$ 14,36	R\$ 1,22
8.2	COMPOSICAO	88270	IMPERMEABILIZADOR COM ENCARGOS COMPLEMENTARES	H	0,4220	R\$ 14,95	R\$ 6,30
9.1		87879	CHAPISCO APLICADO EM ALVENARIAS E ESTRUTURAS DE CONCRETO INTERNAS, COM COLHER DE PEDREIRO. ARGAMASSA TRAÇO 1:3 COM PREPARO EM BETONEIRA 400L. AF_06/2014	M2			R\$ 2,45
9.1	COMPOSICAO	87313	ARGAMASSA TRAÇO 1:3 (EM VOLUME DE CIMENTO E AREIA GROSSA ÚMIDA) PARA CHAPISCO CONVENCIONAL, PREPARO MECÂNICO COM BETONEIRA 400 L. AF_08/2019	M3	0,0042	R\$ 317,21	R\$ 1,33
9.1	COMPOSICAO	88309	PEDREIRO COM ENCARGOS COMPLEMENTARES	H	0,0700	R\$ 14,95	R\$ 1,04
9.1	COMPOSICAO	88316	SERVEnte COM ENCARGOS COMPLEMENTARES	H	0,0070	R\$ 11,85	R\$ 0,08
9.2		87894	CHAPISCO APLICADO EM ALVENARIA (SEM PRESEÇA DE VÃOS) E ESTRUTURAS DE CONCRETO DE FACHADA, COM COLHER DE PEDREIRO. ARGAMASSA TRAÇO 1:3 COM PREPARO EM BETONEIRA 400L. AF_06/2014	M2			R\$ 3,91
9.2	COMPOSICAO	87313	ARGAMASSA TRAÇO 1:3 (EM VOLUME DE CIMENTO E AREIA GROSSA ÚMIDA) PARA CHAPISCO CONVENCIONAL, PREPARO MECÂNICO COM BETONEIRA 400 L. AF_08/2019	M3	0,0042	R\$ 317,21	R\$ 1,33
9.2	COMPOSICAO	88309	PEDREIRO COM ENCARGOS COMPLEMENTARES	H	0,1240	R\$ 14,95	R\$ 1,85
9.2	COMPOSICAO	88316	SERVEnte COM ENCARGOS COMPLEMENTARES	H	0,0620	R\$ 11,85	R\$ 0,73
9.3		87876	CHAPISCO APLICADO EM ALVENARIAS E ESTRUTURAS DE CONCRETO INTERNAS, COM ROLO PARA TEXTURA ACRÍLICA. ARGAMASSA INDUSTRIALIZADA COM PREPARO MANUAL. AF_06/2014	M2			R\$ 6,43

000015



CONSTRUTORA J GALDINO EIRELI EPP
CNPJ 20.227.311/0001-03
RUA JUVINO DE OLIVEIRA, 108, CENTRO, SÃO JOSÉ DO OITO-FE
CEP 86700-000 E-MAIL construtorajgaldino@gmail.com



OZIAN PINTO BRANCO
ENGENHEIRO - CREA 180654329-0

CONSTRUTORA J GALDINO EIRELI EPP
CNPJ 20.227.311/0001-03

TOMADA DE PREÇO 005/2022

OBRA: CONSTRUÇÃO DE CRECHE COM CAPACIDADE PARA 50 (CINQUENTA) CRIANÇAS
ENDEREÇO: MUNICÍPIO DE COREMAS - PB

COMPOSIÇÕES DE PREÇOS UNITÁRIOS

ITEM	TIPO ITEM	CODIGO	DESCRIÇÃO DA COMPOSIÇÃO	UNIDADE	COEFICIENTE	PREÇO UNITARIO	CUSTO TOTAL
9.3	COMPOSICAO	87401	ARGAMASSA INDUSTRIALIZADA PARA CHAPISCO ROLADO, PREPARO MANUAL. AF_08/2019	M3	0,0015	R\$ 3.849,79	R\$ 5,77
9.3	COMPOSICAO	88309	PEDREIRO COM ENCARGOS COMPLEMENTARES	H	0,0420	R\$ 14,95	R\$ 0,62
9.3	COMPOSICAO	88316	SERVENTE COM ENCARGOS COMPLEMENTARES	H	0,0042	R\$ 11,85	R\$ 0,04
9.4		87535	EMBOÇO, PARA RECEBIMENTO DE CERÂMICA, EM ARGAMASSA TRAÇO 1:2:8, PREPARO MECÂNICO COM BETONEIRA 400L, APLICADO MANUALMENTE EM FACES INTERNAS DE PAREDES, PARA AMBIENTE COM ÁREA MAIOR QUE 10M2, ESPESSURA DE 20MM, COM EXECUÇÃO DE TALISCAS. AF_06/2014	M2			R\$ 17,67
9.4	COMPOSICAO	87292	ARGAMASSA TRAÇO 1:2:8 (EM VOLUME DE CIMENTO, CAL E AREIA MÉDIA ÚMIDA) PARA EMBOÇO/MASSA ÚNICA/ASSENTAMENTO DE ALVENARIA DE VEDAÇÃO, PREPARO MECÂNICO COM BETONEIRA 400 L. AF_08/2019	M3	0,0376	R\$ 305,92	R\$ 11,50
9.4	COMPOSICAO	88309	PEDREIRO COM ENCARGOS COMPLEMENTARES	H	0,3200	R\$ 14,95	R\$ 4,78
9.4	COMPOSICAO	88316	SERVENTE COM ENCARGOS COMPLEMENTARES	H	0,1180	R\$ 11,85	R\$ 1,39
9.5		87529	MASSA ÚNICA, PARA RECEBIMENTO DE PINTURA, EM ARGAMASSA TRAÇO 1:2:8, PREPARO MECÂNICO COM BETONEIRA 400L, APLICADA MANUALMENTE EM FACES INTERNAS DE PAREDES, ESPESSURA DE 20MM, COM EXECUÇÃO DE TALISCAS. AF_06/2014	M2			R\$ 20,54
9.5	COMPOSICAO	87292	ARGAMASSA TRAÇO 1:2:8 (EM VOLUME DE CIMENTO, CAL E AREIA MÉDIA ÚMIDA) PARA EMBOÇO/MASSA ÚNICA/ASSENTAMENTO DE ALVENARIA DE VEDAÇÃO, PREPARO MECÂNICO COM BETONEIRA 400 L. AF_08/2019	M3	0,0376	R\$ 305,92	R\$ 11,50
9.5	COMPOSICAO	88309	PEDREIRO COM ENCARGOS COMPLEMENTARES	H	0,4700	R\$ 14,95	R\$ 7,02
9.5	COMPOSICAO	88316	SERVENTE COM ENCARGOS COMPLEMENTARES	H	0,1710	R\$ 11,85	R\$ 2,02
9.6		90406	MASSA ÚNICA, PARA RECEBIMENTO DE PINTURA, EM ARGAMASSA TRAÇO 1:2:8, PREPARO MECÂNICO COM BETONEIRA 400L, APLICADA MANUALMENTE EM TETO, ESPESSURA DE 20MM, COM EXECUÇÃO DE TALISCAS. AF_03/2015	M2			R\$ 26,73
9.6	COMPOSICAO	87292	ARGAMASSA TRAÇO 1:2:8 (EM VOLUME DE CIMENTO, CAL E AREIA MÉDIA ÚMIDA) PARA EMBOÇO/MASSA ÚNICA/ASSENTAMENTO DE ALVENARIA DE VEDAÇÃO, PREPARO MECÂNICO COM BETONEIRA 400 L. AF_08/2019	M3	0,0376	R\$ 305,92	R\$ 11,50
9.6	COMPOSICAO	88309	PEDREIRO COM ENCARGOS COMPLEMENTARES	H	0,7900	R\$ 14,95	R\$ 11,81
9.6	COMPOSICAO	88316	SERVENTE COM ENCARGOS COMPLEMENTARES	H	0,2890	R\$ 11,85	R\$ 3,42
9.7		12023	CERÂMICA 10X10 CM, AZUL ROYAL CLARO OU SIMILAR	M2			R\$ 23,35
9.7	INSUMO	12023	CERÂMICA 10X10 CM, AZUL ROYAL CLARO OU SIMILAR	M2	1,0000	R\$ 11,87	R\$ 11,87
9.7	INSUMO	1381	ARGAMASSA COLANTE AC I PARA CERAMICAS	KG	6,0000	R\$ 0,56	R\$ 3,36
9.7	INSUMO	34357	REJUNTE CIMENTICIO, QUALQUER COR	KG	0,2000	R\$ 3,29	R\$ 0,65
9.7	COMPOSICAO	88256	AZULEJISTA OU LADRILHISTA COM ENCARGOS COMPLEMENTARES	H	0,2500	R\$ 18,07	R\$ 4,51
9.7	COMPOSICAO	88316	SERVENTE COM ENCARGOS COMPLEMENTARES	H	0,2500	R\$ 11,85	R\$ 2,96
9.8		87275	REVESTIMENTO CERÂMICO PARA PAREDES INTERNAS COM PLACAS TIPO ESMALTADA EXTRA DE DIMENSÕES 33X45 CM APLICADAS EM AMBIENTES DE ÁREA MAIOR QUE 5 M² A MEIA ALTURA DAS PAREDES. AF_06/2014	M2			R\$ 62,18
9.8	INSUMO	536	REVESTIMENTO EM CERAMICA ESMALTADA EXTRA, PEI MENOR OU IGUAL A 3, FORMATO MENOR OU IGUAL A 2025 CM2	M2	1,0900	R\$ 33,15	R\$ 36,13
9.8	INSUMO	1381	ARGAMASSA COLANTE AC I PARA CERAMICAS	KG	6,1400	R\$ 0,56	R\$ 3,44
9.8	INSUMO	34357	REJUNTE CIMENTICIO, QUALQUER COR	KG	0,2200	R\$ 3,29	R\$ 0,72
9.8	COMPOSICAO	88256	AZULEJISTA OU LADRILHISTA COM ENCARGOS COMPLEMENTARES	H	0,9100	R\$ 18,07	R\$ 16,44
9.8	COMPOSICAO	88316	SERVENTE COM ENCARGOS COMPLEMENTARES	H	0,4600	R\$ 11,85	R\$ 5,45
10.1		98560	IMPERMEABILIZAÇÃO DE PISO COM ARGAMASSA DE CIMENTO E AREIA, COM ADITIVO IMPERMEABILIZANTE, E = 2CM. AF_06/2018	M2			R\$ 28,69
10.1	INSUMO	123	ADITIVO IMPERMEABILIZANTE DE PEGA NORMAL PARA ARGAMASSAS E CONCRETOS SEM ARMACAO, LIQUIDO E ISENTO DE CLORETOS	L	0,2800	R\$ 5,99	R\$ 1,67
10.1	COMPOSICAO	87298	ARGAMASSA TRAÇO 1:3 (EM VOLUME DE CIMENTO E AREIA MÉDIA ÚMIDA) PARA CONTRAPISO, PREPARO MECÂNICO COM BETONEIRA 400 L. AF_08/2019	M3	0,0250	R\$ 404,95	R\$ 10,12
10.1	COMPOSICAO	88309	PEDREIRO COM ENCARGOS COMPLEMENTARES	H	0,9750	R\$ 14,95	R\$ 14,57

000016



CONSTRUTORA J GALDINO EIRELI EPP
CNPJ 20.227.311/0001-03
RUA JUVINO DE OLIVEIRA, 108, CENTRO, SÃO JOSÉ DO EGITO-PE
CEP 56700-000 E-MAIL: construtorajgaldino@gmail.com



OSVALDO PINTO BRANDÃO
ENGENHEIRO - CREA 18064329-0
CONSTRUTORA J GALDINO EIRELI EPP
CNPJ 20.227.311/0001-03

TOMADA DE PREÇO 005/2022

OBRA: CONSTRUÇÃO DE CRECHE COM CAPACIDADE PARA 50 (CINQUENTA) CRIANÇAS
ENDEREÇO: MUNICÍPIO DE COREMAS - PB

COMPOSIÇÕES DE PREÇOS UNITÁRIOS

ITEM	TIPO ITEM	CODIGO	DESCRIÇÃO DA COMPOSIÇÃO	UNIDADE	COEFICIENTE	PREÇO UNITARIO	CUSTO TOTAL
10.1	COMPOSICAO	88316	SERVEANTE COM ENCARGOS COMPLEMENTARES	H	0,1970	R\$ 11,85	R\$ 2,33
10.2		101750	PISO CIMENTADO, TRAÇO 1:3 (CIMENTO E AREIA), ACABAMENTO RÚSTICO, ESPESSURA 4,0 CM, PREPARO MECÂNICO DA ARGAMASSA. AF_09/2020	M2			R\$ 30,52
10.2	INSUMO	3671	JUNTA PLASTICA DE DILATAÇÃO PARA PISOS, COR CINZA, 17 X 3 MM (ALTURA X ESPESSURA)	M	1,6700	R\$ 0,91	R\$ 1,51
10.2	COMPOSICAO	87298	ARGAMASSA TRAÇO 1:3 (EM VOLUME DE CIMENTO E AREIA MÉDIA ÚMIDA) PARA CONTRAPISO, PREPARO MECÂNICO COM BETONEIRA 400 L. AF_08/2019	M3	0,0530	R\$ 404,95	R\$ 21,46
10.2	COMPOSICAO	88309	PEDREIRO COM ENCARGOS COMPLEMENTARES	H	0,3620	R\$ 14,95	R\$ 5,41
10.2	COMPOSICAO	88316	SERVEANTE COM ENCARGOS COMPLEMENTARES	H	0,1810	R\$ 11,85	R\$ 2,14
10.3		6971	POLIMENTO DE PISO DE ALTA RESISTÊNCIA EM MASSA GRANITICA	M2			R\$ 12,74
10.3	COMPOSICAO	06971/ORSE	POLIMENTO DE PISO NOVO DE ALTA RESISTÊNCIA	M2	1,0000	R\$ 12,52	R\$ 12,52
10.9	INSUMO	1379	CIMENTO PORTLAND COMPOSTO CP II-32	KG	0,5000	R\$ 0,46	R\$ 0,22
10.4		98685	RODAPÉ EM GRANITO, ALTURA 10 CM. AF_09/2020	M			R\$ 44,26
10.4	INSUMO	20231	RODAPE OU RODABANCADA EM GRANITO, POLIDO, TIPO ANDORINHA/ QUARTZ/ CASTELO/ CORUMBA OU OUTROS EQUIVALENTES DA REGIAO, H= 10 CM, E= *2,0* CM	M	1,0400	R\$ 34,15	R\$ 35,51
10.4	INSUMO	34357	REJUNTE CIMENTICIO, QUALQUER COR	KG	0,1200	R\$ 3,29	R\$ 0,39
10.4	INSUMO	37595	ARGAMASSA COLANTE TIPO AC III	KG	0,8614	R\$ 1,73	R\$ 1,48
10.4	COMPOSICAO	88274	MARMORISTA/GRANITEIRO COM ENCARGOS COMPLEMENTARES	H	0,2990	R\$ 17,09	R\$ 5,11
10.4	COMPOSICAO	88316	SERVEANTE COM ENCARGOS COMPLEMENTARES	H	0,1500	R\$ 11,85	R\$ 1,77
10.5		95241	LASTRO DE CONCRETO MAGRO, APLICADO EM PISOS, LAJES SOBRE SOLO OU RADIEIS, ESPESSURA DE 5 CM. AF_07/2016	M2			R\$ 18,56
10.5	COMPOSICAO	88309	PEDREIRO COM ENCARGOS COMPLEMENTARES	H	0,2718	R\$ 14,95	R\$ 4,06
10.5	COMPOSICAO	88316	SERVEANTE COM ENCARGOS COMPLEMENTARES	H	0,0741	R\$ 11,85	R\$ 0,87
10.5	COMPOSICAO	94968	CONCRETO MAGRO PARA LASTRO, TRAÇO 1:4:5:4,5 (EM MASSA SECA DE CIMENTO/ AREIA MÉDIA/ BRITA 1) - PREPARO MECÂNICO COM BETONEIRA 600 L. AF_05/2021	M3	0,0565	R\$ 241,32	R\$ 13,63
10.6		100323	LASTRO COM MATERIAL GRANULAR (AREIA MÉDIA), APLICADO EM PISOS OU LAJES SOBRE SOLO, ESPESSURA DE *10 CM*. AF_07/2019	M3			R\$ 101,37
10.6	INSUMO	370	AREIA MEDIA - POSTO JAZIDA/FORNECEDOR (RETIRADO NA JAZIDA, SEM TRANSPORTE)	M3	1,1300	R\$ 72,25	R\$ 81,64
10.6	COMPOSICAO	88309	PEDREIRO COM ENCARGOS COMPLEMENTARES	H	1,0300	R\$ 14,95	R\$ 15,40
10.6	COMPOSICAO	88316	SERVEANTE COM ENCARGOS COMPLEMENTARES	H	0,3430	R\$ 11,85	R\$ 4,06
10.6	COMPOSICAO	91277	PLACA VIBRATÓRIA REVERSÍVEL COM MOTOR 4 TEMPOS A GASOLINA, FORÇA CENTRÍFUGA DE 25 KN (2500 KGF), POTÊNCIA 5,5 CV - CHP DIURNO. AF_08/2015	CHP	0,0320	R\$ 8,13	R\$ 0,26
10.6	COMPOSICAO	91278	PLACA VIBRATÓRIA REVERSÍVEL COM MOTOR 4 TEMPOS A GASOLINA, FORÇA CENTRÍFUGA DE 25 KN (2500 KGF), POTÊNCIA 5,5 CV - CHI DIURNO. AF_08/2015	CHI	0,0300	R\$ 0,46	R\$ 0,01
10.7		92396	EXECUÇÃO DE PASSEIO EM PISO INTERTRAVADO, COM BLOCO RETANGULAR COR NATURAL DE 20 X 10 CM, ESPESSURA 6 CM. AF_12/2015	M2			R\$ 43,06
10.7	INSUMO	370	AREIA MEDIA - POSTO JAZIDA/FORNECEDOR (RETIRADO NA JAZIDA, SEM TRANSPORTE)	M3	0,0568	R\$ 72,25	R\$ 4,10
10.7	INSUMO	4741	PO DE PEDRA (POSTO PEDREIRA/FORNECEDOR, SEM FRETE)	M3	0,0065	R\$ 65,89	R\$ 0,42
10.7	INSUMO	36155	BLOQUETE/PISO INTERTRAVADO DE CONCRETO - MODELO ONDA/16 FACES/RETANGULAR/TIJOLINHO/PAVER/HOLANDES/PARALELEPIPEDO , 20 CM X 10 CM, E = 6 CM, RESISTENCIA DE 35 MPA (NBR 9781), COR NATURAL	M2	1,0487	R\$ 25,57	R\$ 26,81
10.7	COMPOSICAO	88260	CALCETEIRO COM ENCARGOS COMPLEMENTARES	H	0,3975	R\$ 14,88	R\$ 5,91
10.7	COMPOSICAO	88316	SERVEANTE COM ENCARGOS COMPLEMENTARES	H	0,3975	R\$ 11,85	R\$ 4,70
10.7	COMPOSICAO	91277	PLACA VIBRATÓRIA REVERSÍVEL COM MOTOR 4 TEMPOS A GASOLINA, FORÇA CENTRÍFUGA DE 25 KN (2500 KGF), POTÊNCIA 5,5 CV - CHP DIURNO. AF_08/2015	CHP	0,0041	R\$ 8,13	R\$ 0,03
10.7	COMPOSICAO	91278	PLACA VIBRATÓRIA REVERSÍVEL COM MOTOR 4 TEMPOS A GASOLINA, FORÇA CENTRÍFUGA DE 25 KN (2500 KGF), POTÊNCIA 5,5 CV - CHI DIURNO. AF_08/2015	CHI	0,1947	R\$ 0,46	R\$ 0,08

000017



CONSTRUTORA J GALDINO EIRELI EPP
CNPJ 20.227.311/0001-03
RUA JUVINO DE OLIVEIRA, 106, CENTRO, SÃO JOSÉ DO EGITO-PE
CEP 56700-000 E-MAIL: construtorajgaldino@gmail.com



OSVALDO PINTO BRANDÃO
ENGENHEIRO - CREA 180654329-0
CONSTRUTORA J GALDINO EIRELI EPP
CNPJ 20.227.311/0001-03

TOMADA DE PREÇO 005/2022

OBRA: CONSTRUÇÃO DE CRECHE COM CAPACIDADE PARA 50 (CINQUENTA) CRIANÇAS
ENDEREÇO: MUNICÍPIO DE COREMAS - PB

COMPOSIÇÕES DE PREÇOS UNITÁRIOS

ITEM	TIPO ITEM	CODIGO	DESCRIÇÃO DA COMPOSIÇÃO	UNIDADE	COEFICIENTE	PREÇO UNITARIO	CUSTO TOTAL
10.7	COMPOSICAO	91283	CORTADORA DE PISO COM MOTOR 4 TEMPOS A GASOLINA, POTÊNCIA DE 13 HP, COM DISCO DE CORTE DIAMANTADO SEGMENTADO PARA CONCRETO, DIÂMETRO DE 350 MM, FURO DE 1" (14 X 1") - CHP DIURNO. AF_08/2015	CHP	0,0483	R\$ 18,77	R\$ 0,90
10.7	COMPOSICAO	91285	CORTADORA DE PISO COM MOTOR 4 TEMPOS A GASOLINA, POTÊNCIA DE 13 HP, COM DISCO DE CORTE DIAMANTADO SEGMENTADO PARA CONCRETO, DIÂMETRO DE 350 MM, FURO DE 1" (14 X 1") - CHI DIURNO. AF_08/2015	CHI	0,1504	R\$ 0,77	R\$ 0,11
10.8		10716	CERÂMICA 43X43 CM, PEI-4, ARIELLE, REF 42145 LINHA RIVIERA, COR BRANCA OU SIMILAR	M2			R\$ 14,36
10.8	COMPOSICAO	10716	CERÂMICA 43X43 CM, PEI-4, ARIELLE, REF 42145 LINHA RIVIERA, COR BRANCA OU SIMILAR	M2	1,0000	R\$ 14,37	R\$ 14,36
10.9		101094	PISO PODOTÁTIL, DIRECIONAL OU ALERTA, ASSENTADO SOBRE ARGAMASSA. AF_05/2020	M			R\$ 112,98
10.9	INSUMO	1379	CIMENTO PORTLAND COMPOSTO CP II-32	KG	0,2400	R\$ 0,46	R\$ 0,11
10.9	INSUMO	37595	ARGAMASSA COLANTE TIPO AC III	KG	1,2150	R\$ 1,73	R\$ 2,09
10.9	INSUMO	38186	PISO TÁTIL DE ALERTA OU DIRECIONAL, DE BORRACHA, COLORIDO, 25 X 25 CM, E = 12 MM, PARA ARGAMASSA	M2	0,2500	R\$ 406,70	R\$ 101,67
10.9	COMPOSICAO	88309	PEDREIRO COM ENCARGOS COMPLEMENTARES	H	0,4370	R\$ 14,95	R\$ 6,53
10.9	COMPOSICAO	88316	SERVEANTE COM ENCARGOS COMPLEMENTARES	H	0,2180	R\$ 11,85	R\$ 2,58
10.10		98504	PLANTIO DE GRAMA EM PLACAS. AF_05/2018	M2			R\$ 10,60
10.10	INSUMO	3324	GRAMA BATATAIS EM PLACAS, SEM PLANTIO	M2	1,0000	R\$ 8,19	R\$ 8,19
10.10	COMPOSICAO	88316	SERVEANTE COM ENCARGOS COMPLEMENTARES	H	0,1564	R\$ 11,85	R\$ 1,85
10.10	COMPOSICAO	88441	JARDINEIRO COM ENCARGOS COMPLEMENTARES	H	0,0391	R\$ 14,43	R\$ 0,56
11.1		88649	RODAPÉ CERÂMICO DE 7CM DE ALTURA COM PLACAS TIPO ESMALTADA EXTRA DE DIMENSÕES 45X45CM. AF_06/2014	M			R\$ 6,75
11.1	INSUMO	1287	PISO EM CERAMICA ESMALTADA EXTRA, PEI MAIOR OU IGUAL A 4, FORMATO MENOR OU IGUAL A 2025 CM2	M2	0,1500	R\$ 29,75	R\$ 4,46
11.1	INSUMO	1381	ARGAMASSA COLANTE AC I PARA CERAMICAS	KG	0,6030	R\$ 0,56	R\$ 0,33
11.1	INSUMO	34357	REJUNTE CIMENTICIO, QUALQUER COR	KG	0,0840	R\$ 3,29	R\$ 0,27
11.1	COMPOSICAO	88256	AZULEJISTA OU LADRILHISTA COM ENCARGOS COMPLEMENTARES	H	0,0740	R\$ 18,07	R\$ 1,33
11.1	COMPOSICAO	88316	SERVEANTE COM ENCARGOS COMPLEMENTARES	H	0,0310	R\$ 11,85	R\$ 0,36
11.2		98689	SOLEIRA EM GRANITO, LARGURA 15 CM, ESPESSURA 2,0 CM. AF_09/2020	M			R\$ 63,14
11.2	INSUMO	20232	SOLEIRA EM GRANITO, POLIDO, TIPO ANDORINHA/ QUARTZ/ CASTELO/ CORUMBA OU OUTROS EQUIVALENTES DA REGIAO, L= *15* CM, E= *2,0* CM	M	1,0000	R\$ 48,35	R\$ 48,34
11.2	INSUMO	37595	ARGAMASSA COLANTE TIPO AC III	KG	1,2900	R\$ 1,73	R\$ 2,22
11.2	COMPOSICAO	88274	MARMORISTA/GRANITEIRO COM ENCARGOS COMPLEMENTARES	H	0,5470	R\$ 17,09	R\$ 9,35
11.2	COMPOSICAO	88316	SERVEANTE COM ENCARGOS COMPLEMENTARES	H	0,2730	R\$ 11,85	R\$ 3,23
11.3		101965	PEITORIL LINEAR EM GRANITO OU MÁRMORE, L = 15CM, COMPRIMENTO DE ATÉ 2M, ASSENTADO COM ARGAMASSA 1:6 COM ADITIVO. AF_11/2020	M			R\$ 75,00
11.3	INSUMO	34747	PEITORIL EM MÁRMORE, POLIDO, BRANCO COMUM, L= *15* CM, E= *2,0* CM, COM PINGADEIRA	M	1,0400	R\$ 56,20	R\$ 58,45
11.3	COMPOSICAO	87283	ARGAMASSA TRAÇO 1:6 (EM VOLUME DE CIMENTO E AREIA MÉDIA ÚMIDA) COM ADIÇÃO DE PLASTIFICANTE PARA EMBOÇO/MASSA ÚNICA/ASSENTAMENTO DE ALVENARIA DE VEDAÇÃO, PREPARO MECÂNICO COM BETONEIRA 400 L. AF_08/2019	M3	0,0060	R\$ 272,48	R\$ 1,63
11.3	COMPOSICAO	88274	MARMORISTA/GRANITEIRO COM ENCARGOS COMPLEMENTARES	H	0,4190	R\$ 17,09	R\$ 7,16
11.3	COMPOSICAO	88316	SERVEANTE COM ENCARGOS COMPLEMENTARES	H	0,2090	R\$ 11,85	R\$ 2,47
11.3	COMPOSICAO	91692	SERRA CIRCULAR DE BANCADA COM MOTOR ELÉTRICO POTÊNCIA DE 5HP, COM COIFA PARA DISCO 10" - CHP DIURNO. AF_08/2015	CHP	0,0210	R\$ 14,36	R\$ 0,30
11.3	COMPOSICAO	91693	SERRA CIRCULAR DE BANCADA COM MOTOR ELÉTRICO POTÊNCIA DE 5HP, COM COIFA PARA DISCO 10" - CHI DIURNO. AF_08/2015	CHI	0,3980	R\$ 12,55	R\$ 4,99
12.1		96135	APLICAÇÃO MANUAL DE MASSA ACRÍLICA EM PAREDES EXTERNAS DE CASAS, DUAS DEMÃOS. AF_05/2017	M2			R\$ 16,01
12.1	INSUMO	3767	LIXA EM FOLHA PARA PAREDE OU MADEIRA, NUMERO 120 (COR VERMELHA)	UN	0,1000	R\$ 0,47	R\$ 0,04

000018



CONSTRUTORA J GALDINO EIRELI EPP
CNPJ 20.227.311/0001-03
RUA JUVINO DE OLIVEIRA, 108, CENTRO, SÃO JOSÉ DO EGITO-PE
CEP 56700-000 E-MAIL construtorajgaldino@gmail.com

CONSTRUTORA
J. Galdino

DEIVAN PINTO BRANDÃO
ENGENHEIRO - CREA 180654329-0
CONSTRUTORA J GALDINO EIRELI EPP
CNPJ 20.227.311/0001-03

TOMADA DE PREÇO 005/2022

OBRA: CONSTRUÇÃO DE CRECHE COM CAPACIDADE PARA 50 (CINQUENTA) CRIANÇAS
ENDEREÇO: MUNICÍPIO DE COREMAS - PB

COMPOSIÇÕES DE PREÇOS UNITÁRIOS

ITEM	TIPO ITEM	CODIGO	DESCRIÇÃO DA COMPOSIÇÃO	UNIDADE	COEFICIENTE	PREÇO UNITARIO	CUSTO TOTAL
12.1	INSUMO	4056	ITEM PROCESSO DE DESATIVACAO MASSA ACRILICA PARA PAREDES INTERIOR/EXTERIOR	GL	0,2440	R\$ 21,59	R\$ 5,26
12.1	COMPOSICAO	88310	PINTOR COM ENCARGOS COMPLEMENTARES	H	0,5710	R\$ 15,81	R\$ 9,02
12.1	COMPOSICAO	88316	SERVENTE COM ENCARGOS COMPLEMENTARES	H	0,1430	R\$ 11,85	R\$ 1,69
12.2		95306	TEXTURA ACRILICA, APLICACAO MANUAL EM TETO, UMA DEMÃO. AF_09/2016	M2			R\$ 11,24
12.2	INSUMO	38877	MASSA PARA TEXTURA LISA DE BASE ACRILICA, USO INTERNO E EXTERNO	KG	1,1400	R\$ 5,29	R\$ 6,02
12.2	COMPOSICAO	88310	PINTOR COM ENCARGOS COMPLEMENTARES	H	0,2590	R\$ 15,81	R\$ 4,09
12.2	COMPOSICAO	88316	SERVENTE COM ENCARGOS COMPLEMENTARES	H	0,0960	R\$ 11,85	R\$ 1,13
12.3		88489	APLICACAO MANUAL DE PINTURA COM TINTA LATEX ACRILICA EM PAREDES, DUAS DEMÃOS. AF_06/2014	M2			R\$ 9,42
12.3	INSUMO	7356	TINTA ACRILICA PREMIUM, COR BRANCO FOSCO	L	0,3300	R\$ 17,18	R\$ 5,66
12.3	COMPOSICAO	88310	PINTOR COM ENCARGOS COMPLEMENTARES	H	0,1870	R\$ 15,81	R\$ 2,95
12.3	COMPOSICAO	88316	SERVENTE COM ENCARGOS COMPLEMENTARES	H	0,0690	R\$ 11,85	R\$ 0,81
12.4		88488	APLICACAO MANUAL DE PINTURA COM TINTA LATEX ACRILICA EM TETO, DUAS DEMÃOS. AF_06/2014	M2			R\$ 10,56
12.4	INSUMO	7356	TINTA ACRILICA PREMIUM, COR BRANCO FOSCO	L	0,3300	R\$ 17,18	R\$ 5,66
12.4	COMPOSICAO	88310	PINTOR COM ENCARGOS COMPLEMENTARES	H	0,2440	R\$ 15,81	R\$ 3,85
12.4	COMPOSICAO	88316	SERVENTE COM ENCARGOS COMPLEMENTARES	H	0,0890	R\$ 11,85	R\$ 1,05
12.5		102489	PINTURA HIDROFUGANTE COM SILICONE, APLICACAO MANUAL, 2 DEMÃOS. AF_05/2021	M2			R\$ 19,16
12.5	INSUMO	151	IMPERMEABILIZANTE INCOLOR PARA TRATAMENTO DE FACHADAS E TELHAS, BASE SILICONE	L	0,5000	R\$ 23,25	R\$ 11,62
12.5	INSUMO	12815	FITA CREPE ROLO DE 25 MM X 50 M	UN	0,0140	R\$ 6,19	R\$ 0,08
12.5	COMPOSICAO	88310	PINTOR COM ENCARGOS COMPLEMENTARES	H	0,3600	R\$ 15,81	R\$ 5,69
12.5	COMPOSICAO	88316	SERVENTE COM ENCARGOS COMPLEMENTARES	H	0,1500	R\$ 11,85	R\$ 1,77
12.6		100744	PINTURA COM TINTA ALQUÍDICA DE ACABAMENTO (ESMALTE SINTÉTICO BRILHANTE) APLICADA A ROLO OU PINCEL SOBRE PERFIL METÁLICO EXECUTADO EM FÁBRICA (POR DEMÃO). AF_01/2020	M2			R\$ 6,22
12.6	INSUMO	5318	DILUENTE AGUARRAS	L	0,0124	R\$ 12,07	R\$ 0,14
12.6	INSUMO	7292	TINTA ESMALTE SINTETICO PREMIUM BRILHANTE	L	0,1242	R\$ 21,73	R\$ 2,69
12.6	COMPOSICAO	88310	PINTOR COM ENCARGOS COMPLEMENTARES	H	0,2149	R\$ 15,81	R\$ 3,39
13.1		1344	LUMINARIA (CALHA) P/LAMPADA FLUORESCENTE 2 X 20 W/ TUBULAR LED 9,9 W A 10 W	UND			R\$ 25,46
13.1	INSUMO	1344	LUMINARIA (CALHA) P/LAMPADA FLUORESCENTE 2 X 20 W/ TUBULAR LED 9,9 W A 10 W	UND	1,0000	R\$ 22,28	R\$ 22,27
13.1	COMPOSICAO	88247	AUXILIAR DE ELETRICISTA COM ENCARGOS COMPLEMENTARES	H	0,1200	R\$ 11,55	R\$ 1,38
13.1	COMPOSICAO	88264	ELETRICISTA COM ENCARGOS COMPLEMENTARES	H	0,1200	R\$ 15,09	R\$ 1,81
13.2		1352	LUMINARIA (CALHA) P/LAMPADA FLUORESCENTE 2 X 32 W/ TUBULAR LED 18 W A 20 W	UND			R\$ 38,83
13.2	INSUMO	1352	LUMINARIA (CALHA) P/LAMPADA FLUORESCENTE 2 X 32 W/ TUBULAR LED 18 W A 20 W	UND	1,0000	R\$ 35,65	R\$ 35,64
13.2	COMPOSICAO	88247	AUXILIAR DE ELETRICISTA COM ENCARGOS COMPLEMENTARES	H	0,1200	R\$ 11,55	R\$ 1,38
13.2	COMPOSICAO	88264	ELETRICISTA COM ENCARGOS COMPLEMENTARES	H	0,1200	R\$ 15,09	R\$ 1,81
13.3		100902	LÂMPADA TUBULAR LED DE 9/10 W, BASE G13 - FORNECIMENTO E INSTALAÇÃO. AF_02/2020_P	UN			R\$ 19,14
13.3	INSUMO	12295	SOQUETE DE BAQUELITE BASE E27, PARA LAMPADAS	UN	2,0000	R\$ 2,29	R\$ 4,57
13.3	INSUMO	39386	LAMPADA LED TUBULAR BIVOLT 9/10 W, BASE G13	UN	1,0000	R\$ 9,66	R\$ 9,65
13.3	COMPOSICAO	88247	AUXILIAR DE ELETRICISTA COM ENCARGOS COMPLEMENTARES	H	0,1033	R\$ 11,55	R\$ 1,19
13.3	COMPOSICAO	88264	ELETRICISTA COM ENCARGOS COMPLEMENTARES	H	0,2478	R\$ 15,09	R\$ 3,73
13.4		100903	LÂMPADA TUBULAR LED DE 18/20 W, BASE G13 - FORNECIMENTO E INSTALAÇÃO. AF_02/2020_P	UN			R\$ 23,33
13.4	INSUMO	12295	SOQUETE DE BAQUELITE BASE E27, PARA LAMPADAS	UN	2,0000	R\$ 2,29	R\$ 4,57
13.4	INSUMO	39387	LAMPADA LED TUBULAR BIVOLT 18/20 W, BASE G13	UN	1,0000	R\$ 13,85	R\$ 13,84
13.4	COMPOSICAO	88247	AUXILIAR DE ELETRICISTA COM ENCARGOS COMPLEMENTARES	H	0,1033	R\$ 11,55	R\$ 1,19
13.4	COMPOSICAO	88264	ELETRICISTA COM ENCARGOS COMPLEMENTARES	H	0,2478	R\$ 15,09	R\$ 3,73

202019



CONSTRUTORA J GALDINO EIRELI EPP
CNPJ 20.227.311/0001-03
RUA JUVINO DE OLIVEIRA, 108, CENTRO, SÃO JOSÉ DO EGITO-PE
CEP 56700-000 E-MAIL construtorajgaldino@gmail.com

CONSTRUTORA
J. Galdino

Osvaldo
OSVALDO PINTO BRANDÃO
ENGENHEIRO - CREA 180654329-0
CONSTRUTORA J GALDINO EIRELI EPP
CNPJ 20.227.311/0001-03

TOMADA DE PREÇO 005/2022

OBRA: CONSTRUÇÃO DE CRECHE COM CAPACIDADE PARA 50 (CINQUENTA) CRIANÇAS
ENDEREÇO: MUNICÍPIO DE COREMAS - PB

COMPOSIÇÕES DE PREÇOS UNITÁRIOS

ITEM	TIPO ITEM	CODIGO	DESCRIÇÃO DA COMPOSIÇÃO	UNIDADE	COEFICIENTE	PREÇO UNITARIO	CUSTO TOTAL
13.5		91996	TOMADA MÉDIA DE EMBUTIR (1 MÓDULO), 2P+T 10 A, INCLUINDO SUPORTE E PLACA - FORNECIMENTO E INSTALAÇÃO. AF_12/2015	UN			R\$ 19,00
13.5	COMPOSICAO	91946	SUPORTE PARAFUSADO COM PLACA DE ENCAIXE 4" X 2" MÉDIO (1,30 M DO PISO) PARA PONTO ELÉTRICO - FORNECIMENTO E INSTALAÇÃO. AF_12/2015	UN	1,0000	R\$ 5,10	R\$ 5,10
13.5	COMPOSICAO	91994	TOMADA MÉDIA DE EMBUTIR (1 MÓDULO), 2P+T 10 A, SEM SUPORTE E SEM PLACA - FORNECIMENTO E INSTALAÇÃO. AF_12/2015	UN	1,0000	R\$ 13,91	R\$ 13,90
13.6		92002	TOMADA MÉDIA DE EMBUTIR (2 MÓDULOS), 2P+T 10 A, SEM SUPORTE E SEM PLACA - FORNECIMENTO E INSTALAÇÃO. AF_12/2015	UN			R\$ 26,20
13.6	INSUMO	38101	TOMADA 2P+T 10A, 250V (APENAS MODULO)	UN	2,0000	R\$ 5,71	R\$ 11,42
13.6	COMPOSICAO	88247	AUXILIAR DE ELETRICISTA COM ENCARGOS COMPLEMENTARES	H	0,5550	R\$ 11,55	R\$ 6,41
13.6	COMPOSICAO	88264	ELETRICISTA COM ENCARGOS COMPLEMENTARES	H	0,5550	R\$ 15,09	R\$ 8,37
13.7		91953	INTERRUPTOR SIMPLES (1 MÓDULO), 10A/250V, INCLUINDO SUPORTE E PLACA - FORNECIMENTO E INSTALAÇÃO. AF_12/2015	UN			R\$ 16,10
13.7	COMPOSICAO	91946	SUPORTE PARAFUSADO COM PLACA DE ENCAIXE 4" X 2" MÉDIO (1,30 M DO PISO) PARA PONTO ELÉTRICO - FORNECIMENTO E INSTALAÇÃO. AF_12/2015	UN	1,0000	R\$ 5,10	R\$ 5,10
13.7	COMPOSICAO	91952	INTERRUPTOR SIMPLES (1 MÓDULO), 10A/250V, SEM SUPORTE E SEM PLACA - FORNECIMENTO E INSTALAÇÃO. AF_12/2015	UN	1,0000	R\$ 11,01	R\$ 11,00
13.8		91958	INTERRUPTOR SIMPLES (2 MÓDULOS), 10A/250V, SEM SUPORTE E SEM PLACA - FORNECIMENTO E INSTALAÇÃO. AF_12/2015	UN			R\$ 20,42
13.8	INSUMO	38112	INTERRUPTOR SIMPLES 10A, 250V (APENAS MODULO)	UN	2,0000	R\$ 5,02	R\$ 10,04
13.8	COMPOSICAO	88247	AUXILIAR DE ELETRICISTA COM ENCARGOS COMPLEMENTARES	H	0,3900	R\$ 11,55	R\$ 4,50
13.8	COMPOSICAO	88264	ELETRICISTA COM ENCARGOS COMPLEMENTARES	H	0,3900	R\$ 15,09	R\$ 5,88
13.9		101879	QUADRO DE DISTRIBUIÇÃO DE ENERGIA EM CHAPA DE AÇO GALVANIZADO, DE EMBUTIR, COM BARRAMENTO TRIFÁSICO, PARA 24 DISJUNTORES DIN 100A - FORNECIMENTO E INSTALAÇÃO. AF_10/2020	UN			R\$ 505,73
13.9	INSUMO	12039	QUADRO DE DISTRIBUICAO COM BARRAMENTO TRIFASICO, DE EMBUTIR, EM CHAPA DE ACO GALVANIZADO, PARA 24 DISJUNTORES DIN, 100 A	UN	1,0000	R\$ 485,88	R\$ 485,87
13.9	COMPOSICAO	87367	ARGAMASSA TRAÇO 1:1:6 (EM VOLUME DE CIMENTO, CAL E AREIA MÉDIA ÚMIDA) PARA EMBOÇO/MASSA ÚNICA/ASSENTAMENTO DE ALVENARIA DE VEDAÇÃO, PREPARO MANUAL. AF_08/2019	M3	0,0144	R\$ 391,49	R\$ 5,63
13.9	COMPOSICAO	88247	AUXILIAR DE ELETRICISTA COM ENCARGOS COMPLEMENTARES	H	0,5346	R\$ 11,55	R\$ 6,17
13.9	COMPOSICAO	88264	ELETRICISTA COM ENCARGOS COMPLEMENTARES	H	0,5346	R\$ 15,09	R\$ 8,06
13.10		101883	QUADRO DE DISTRIBUIÇÃO DE ENERGIA EM CHAPA DE AÇO GALVANIZADO, DE EMBUTIR, COM BARRAMENTO TRIFÁSICO, PARA 18 DISJUNTORES DIN 100A - FORNECIMENTO E INSTALAÇÃO. AF_10/2020	UN			R\$ 481,78
13.10	INSUMO	13395	QUADRO DE DISTRIBUICAO COM BARRAMENTO TRIFASICO, DE EMBUTIR, EM CHAPA DE ACO GALVANIZADO, PARA 18 DISJUNTORES DIN, 100 A, INCLUINDO BARRAMENTO	UN	1,0000	R\$ 462,35	R\$ 462,34
13.10	COMPOSICAO	87367	ARGAMASSA TRAÇO 1:1:6 (EM VOLUME DE CIMENTO, CAL E AREIA MÉDIA ÚMIDA) PARA EMBOÇO/MASSA ÚNICA/ASSENTAMENTO DE ALVENARIA DE VEDAÇÃO, PREPARO MANUAL. AF_08/2019	M3	0,0134	R\$ 391,49	R\$ 5,24
13.10	COMPOSICAO	88247	AUXILIAR DE ELETRICISTA COM ENCARGOS COMPLEMENTARES	H	0,5335	R\$ 11,55	R\$ 6,16
13.10	COMPOSICAO	88264	ELETRICISTA COM ENCARGOS COMPLEMENTARES	H	0,5335	R\$ 15,09	R\$ 8,04
13.11		101876	QUADRO DE DISTRIBUIÇÃO DE ENERGIA EM PVC, DE EMBUTIR, SEM BARRAMENTO, PARA 6 DISJUNTORES - FORNECIMENTO E INSTALAÇÃO. AF_10/2020	UN			R\$ 59,57
13.11	INSUMO	39795	QUADRO DE DISTRIBUICAO, SEM BARRAMENTO, EM PVC, DE EMBUTIR, PARA 6 DISJUNTORES NEMA OU 8 DISJUNTORES DIN	UN	1,0000	R\$ 49,19	R\$ 49,18
13.11	COMPOSICAO	87367	ARGAMASSA TRAÇO 1:1:6 (EM VOLUME DE CIMENTO, CAL E AREIA MÉDIA ÚMIDA) PARA EMBOÇO/MASSA ÚNICA/ASSENTAMENTO DE ALVENARIA DE VEDAÇÃO, PREPARO MANUAL. AF_08/2019	M3	0,0044	R\$ 391,49	R\$ 1,72
13.11	COMPOSICAO	88247	AUXILIAR DE ELETRICISTA COM ENCARGOS COMPLEMENTARES	H	0,3259	R\$ 11,55	R\$ 3,76

000020



CONSTRUTORA J GALDINO EIRELI EPP
CNPJ 20.227.311/0001-03
RUA JUVINO DE OLIVEIRA, 108, CENTRO, SÃO JOSÉ DO ORO-PE
CEP 88700-000 E-MAIL construtorajgaldino@gmail.com



OZIVAN PINTO BRANDÃO
ENGENHEIRO - CREA 130654329-0
CONSTRUTORA J GALDINO EIRELI EPP
CNPJ 20.227.311/0001-03

TOMADA DE PREÇO 005/2022

OBRA: CONSTRUÇÃO DE CRECHE COM CAPACIDADE PARA 50 (CINQUENTA) CRIANÇAS
ENDEREÇO: MUNICÍPIO DE COREMAS - PB

COMPOSIÇÕES DE PREÇOS UNITÁRIOS

ITEM	TIPO ITEM	CODIGO	DESCRIÇÃO DA COMPOSIÇÃO	UNIDADE	COEFICIENTE	PREÇO UNITARIO	CUSTO TOTAL
13.11	COMPOSICAO	88264	ELETRICISTA COM ENCARGOS COMPLEMENTARES	H	0,3259	R\$ 15,09	R\$ 4,91
13.12		101512	ENTRADA DE ENERGIA ELÉTRICA, AÉREA, TRIFÁSICA, COM CAIXA DE EMBUTIR, CABO DE 35 MM ² E DISJUNTOR DIN 50A (NÃO INCLUSO O POSTE DE CONCRETO). AF_07/2020	UN			R\$ 1.745,98
13.12	INSUMO	1062	CAIXA INTERNA/EXTERNA DE MEDICAO PARA 1 MEDIDOR TRIFASICO, COM VISOR, EM CHAPA DE ACO 18 USG (PADRAO DA CONCESSIONARIA LOCAL)	UN	1,0000	R\$ 246,87	R\$ 246,87
13.12	INSUMO	1094	ARMAÇAO VERTICAL COM HASTE E CONTRA-PINO, EM CHAPA DE ACO GALVANIZADO 3/16", COM 1 ESTRIBO, SEM ISOLADOR	UN	1,0000	R\$ 20,04	R\$ 20,04
13.12	INSUMO	3398	ISOLADOR DE PORCELANA, TIPO ROLDANA, DIMENSÕES DE *72* X *72* MM, PARA USO EM BAIXA TENSÃO	UN	1,0000	R\$ 4,55	R\$ 4,54
13.12	INSUMO	4346	PARAFUSO DE FERRO POLIDO, SEXTAVADO, COM ROSCA PARCIAL, DIAMETRO 5/8", COMPRIMENTO 6", COM PORCA E ARRUELA DE PRESSAO MEDIA	UN	3,0000	R\$ 3,98	R\$ 11,93
13.12	INSUMO	11267	ARRUELA LISA, REDONDA, DE LATAO POLIDO, DIAMETRO NOMINAL 5/8", DIAMETRO EXTERNO = 34 MM, DIAMETRO DO FURO = 17 MM, ESPESSURA = *2,5* MM	UN	2,0000	R\$ 0,74	R\$ 1,47
13.12	INSUMO	11864	CONECTOR METALICO TIPO PARAFUSO FENDIDO (SPLIT BOLT), PARA CABOS ATE 95 MM ²	UN	1,0000	R\$ 15,00	R\$ 15,00
13.12	INSUMO	14153	FITA METALICA PERFURADA, L = *18* MM, ROLO DE 30 M, CARGA RECOMENDADA = *30* KGF	UN	0,0600	R\$ 46,81	R\$ 2,80
13.12	INSUMO	34643	CAIXA DE INSPECAO PARA ATERRAMENTO E PARA RAIOS, EM POLIPROPILENO, DIAMETRO = 300 MM X ALTURA = 400 MM	UN	1,0000	R\$ 24,38	R\$ 24,37
13.12	INSUMO	39996	VERGALHAO ZINCADO ROSCA TOTAL, 1/4" (6,3 MM)	M	0,1664	R\$ 4,14	R\$ 0,68
13.12	INSUMO	39997	PORCA ZINCADA, SEXTAVADA, DIAMETRO 1/4"	UN	2,0000	R\$ 0,12	R\$ 0,23
13.12	COMPOSICAO	87367	ARGAMASSA TRAÇO 1:1:6 (EM VOLUME DE CIMENTO, CAL E AREIA MÉDIA ÚMIDA) PARA EMBOÇO/MASSA ÚNICA/ASSENTAMENTO DE ALVENARIA DE VEDAÇÃO, PREPARO MANUAL. AF_08/2019	M3	0,0194	R\$ 391,49	R\$ 7,59
13.12	COMPOSICAO	88247	AUXILIAR DE ELETRICISTA COM ENCARGOS COMPLEMENTARES	H	0,3233	R\$ 11,55	R\$ 3,73
13.12	COMPOSICAO	88264	ELETRICISTA COM ENCARGOS COMPLEMENTARES	H	2,9102	R\$ 15,09	R\$ 43,90
13.12	COMPOSICAO	91873	ELETRODUTO RÍGIDO ROSCÁVEL, PVC, DN 40 MM (1 1/4"), PARA CIRCUITOS TERMINAIS, INSTALADO EM PAREDE - FORNECIMENTO E INSTALAÇÃO. AF_12/2015	M	6,0500	R\$ 10,75	R\$ 65,05
13.12	COMPOSICAO	91886	LUVA PARA ELETRODUTO, PVC, ROSCÁVEL, DN 40 MM (1 1/4"), PARA CIRCUITOS TERMINAIS, INSTALADA EM PAREDE - FORNECIMENTO E INSTALAÇÃO. AF_12/2015	UN	1,0000	R\$ 7,10	R\$ 7,09
13.12	COMPOSICAO	91920	CURVA 90 GRAUS PARA ELETRODUTO, PVC, ROSCÁVEL, DN 40 MM (1 1/4"), PARA CIRCUITOS TERMINAIS, INSTALADA EM PAREDE - FORNECIMENTO E INSTALAÇÃO. AF_12/2015	UN	1,0000	R\$ 11,14	R\$ 11,14
13.12	COMPOSICAO	91922	CURVA 180 GRAUS PARA ELETRODUTO, PVC, ROSCÁVEL, DN 40 MM (1 1/4"), PARA CIRCUITOS TERMINAIS, INSTALADA EM PAREDE - FORNECIMENTO E INSTALAÇÃO. AF_12/2015	UN	1,0000	R\$ 12,44	R\$ 12,43
13.12	COMPOSICAO	92986	CABO DE COBRE FLEXÍVEL ISOLADO, 35 MM ² , ANTI-CHAMA 0,6/1,0 KV, PARA DISTRIBUIÇÃO - FORNECIMENTO E INSTALAÇÃO. AF_12/2015	M	22,2000	R\$ 31,36	R\$ 696,11
13.12	COMPOSICAO	93673	DISJUNTOR TRIPOLAR TIPO DIN, CORRENTE NOMINAL DE 50A - FORNECIMENTO E INSTALAÇÃO. AF_10/2020	UN	1,0000	R\$ 59,37	R\$ 59,37
13.12	COMPOSICAO	96977	CORDOALHA DE COBRE NU 50 MM ² , ENTERRADA, SEM ISOLADOR - FORNECIMENTO E INSTALAÇÃO. AF_12/2017	M	1,9500	R\$ 45,89	R\$ 89,48
13.12	COMPOSICAO	96986	HASTE DE ATERRAMENTO 3/4 PARA SPDA - FORNECIMENTO E INSTALAÇÃO. AF_12/2017	UN	1,0000	R\$ 71,04	R\$ 71,04
13.12	COMPOSICAO	100578	ASSENTAMENTO DE POSTE DE CONCRETO COM COMPRIMENTO NOMINAL DE 9 M, CARGA NOMINAL MENOR OU IGUAL A 1000 DAN, ENGASTAMENTO SIMPLES COM 1,5 M DE SOLO (NÃO INCLUI FORNECIMENTO). AF_11/2019	UN	1,0000	R\$ 351,13	R\$ 351,12
13.13		93009	ELETRODUTO RÍGIDO ROSCÁVEL, PVC, DN 60 MM (2") - FORNECIMENTO E INSTALAÇÃO. AF_12/2015	M			R\$ 12,91
13.13	INSUMO	2681	ELETRODUTO DE PVC RÍGIDO ROSCAVEL DE 2", SEM LUVA	M	1,1000	R\$ 8,62	R\$ 9,48
13.13	COMPOSICAO	88247	AUXILIAR DE ELETRICISTA COM ENCARGOS COMPLEMENTARES	H	0,1290	R\$ 11,55	R\$ 1,49
13.13	COMPOSICAO	88264	ELETRICISTA COM ENCARGOS COMPLEMENTARES	H	0,1290	R\$ 15,09	R\$ 1,94
13.14		92990	CABO DE COBRE FLEXÍVEL ISOLADO, 70 MM ² , ANTI-CHAMA 0,6/1,0 KV, PARA DISTRIBUIÇÃO - FORNECIMENTO E INSTALAÇÃO. AF_12/2015	M			R\$ 60,83



CONSTRUTORA J GALDINO EIRELI EPP
CNPJ 20.227.311/0001-03
RUA JUVINO DE OLIVEIRA, 108, CENTRO, SÃO JOSÉ DO EGITO-PE
CEP 56700-000 E-MAIL: construtorajgaldino@gmail.com



OSWALDO PINTO BRANDÃO
ENGENHEIRO - CREA 180654329-0
CONSTRUTORA J GALDINO EIRELI EPP
CNPJ 20.227.311/0001-03

TOMADA DE PREÇO 005/2022

OBRA: CONSTRUÇÃO DE CRECHE COM CAPACIDADE PARA 50 (CINQUENTA) CRIANÇAS
ENDEREÇO: MUNICÍPIO DE COREMAS - PB

COMPOSIÇÕES DE PREÇOS UNITÁRIOS

ITEM	TIPO ITEM	CODIGO	DESCRIÇÃO DA COMPOSIÇÃO	UNIDADE	COEFICIENTE	PREÇO UNITARIO	CUSTO TOTAL
13.14	INSUMO	977	CABO DE COBRE, FLEXIVEL, CLASSE 4 OU 5, ISOLACAO EM PVC/A, ANTICHAMA BWF-B, COBERTURA PVC-ST1, ANTICHAMA BWF-B, 1 CONDUTOR, 0,6/1 KV, SECAO NOMINAL 70 MM2	M	1,0150	R\$ 57,17	R\$ 58,02
13.14	INSUMO	21127	FITA ISOLANTE ADESIVA ANTICHAMA, USO ATE 750 V, EM ROLO DE 19 MM X 5 M	UN	0,0090	R\$ 2,97	R\$ 0,02
13.14	COMPOSICAO	88247	AUXILIAR DE ELETRICISTA COM ENCARGOS COMPLEMENTARES	H	0,1050	R\$ 11,55	R\$ 1,21
13.14	COMPOSICAO	88264	ELETRICISTA COM ENCARGOS COMPLEMENTARES	H	0,1050	R\$ 15,09	R\$ 1,58
13.15		91864	ELETRODUTO RÍGIDO ROSCÁVEL, PVC, DN 32 MM (1"), PARA CIRCUITOS TERMINAIS, INSTALADO EM FORRO - FORNECIMENTO E INSTALAÇÃO. AF_12/2015	M			R\$ 8,49
13.15	INSUMO	2685	ELETRODUTO DE PVC RIGIDO ROSCAVEL DE 1", SEM LUVA	M	1,0170	R\$ 3,60	R\$ 3,66
13.15	COMPOSICAO	88247	AUXILIAR DE ELETRICISTA COM ENCARGOS COMPLEMENTARES	H	0,1060	R\$ 11,55	R\$ 1,22
13.15	COMPOSICAO	88264	ELETRICISTA COM ENCARGOS COMPLEMENTARES	H	0,1060	R\$ 15,09	R\$ 1,59
13.15	COMPOSICAO	91170	FIXAÇÃO DE TUBOS HORIZONTAIS DE PVC, CPVC OU COBRE DIÂMETROS MENORES OU IGUAIS A 40 MM OU ELETROCALHAS ATÉ 150MM DE LARGURA, COM ABRAÇADEIRA METÁLICA RÍGIDA TIPO D 1/2", FIXADA EM PERFILADO EM LAJE. AF_05/2015	M	1,0000	R\$ 2,02	R\$ 2,02
13.16		91863	ELETRODUTO RÍGIDO ROSCÁVEL, PVC, DN 25 MM (3/4"), PARA CIRCUITOS TERMINAIS, INSTALADO EM FORRO - FORNECIMENTO E INSTALAÇÃO. AF_12/2015	M			R\$ 6,53
13.16	INSUMO	2674	ELETRODUTO DE PVC RIGIDO ROSCAVEL DE 3/4", SEM LUVA	M	1,0170	R\$ 2,30	R\$ 2,34
13.16	COMPOSICAO	88247	AUXILIAR DE ELETRICISTA COM ENCARGOS COMPLEMENTARES	H	0,0820	R\$ 11,55	R\$ 0,94
13.16	COMPOSICAO	88264	ELETRICISTA COM ENCARGOS COMPLEMENTARES	H	0,0820	R\$ 15,09	R\$ 1,23
13.16	COMPOSICAO	91170	FIXAÇÃO DE TUBOS HORIZONTAIS DE PVC, CPVC OU COBRE DIÂMETROS MENORES OU IGUAIS A 40 MM OU ELETROCALHAS ATÉ 150MM DE LARGURA, COM ABRAÇADEIRA METÁLICA RÍGIDA TIPO D 1/2", FIXADA EM PERFILADO EM LAJE. AF_05/2015	M	1,0000	R\$ 2,02	R\$ 2,02
13.17		91837	ELETRODUTO FLEXÍVEL CORRUGADO REFORÇADO, PVC, DN 32 MM (1"), PARA CIRCUITOS TERMINAIS, INSTALADO EM FORRO - FORNECIMENTO E INSTALAÇÃO. AF_12/2015	M			R\$ 8,30
13.17	INSUMO	39245	ELETRODUTO PVC FLEXIVEL CORRUGADO, REFORCADO, COR LARANJA, DE 32 MM, PARA LAJES E PISOS	M	1,1000	R\$ 3,55	R\$ 3,90
13.17	COMPOSICAO	88247	AUXILIAR DE ELETRICISTA COM ENCARGOS COMPLEMENTARES	H	0,0900	R\$ 11,55	R\$ 1,03
13.17	COMPOSICAO	88264	ELETRICISTA COM ENCARGOS COMPLEMENTARES	H	0,0900	R\$ 15,09	R\$ 1,35
13.17	COMPOSICAO	91170	FIXAÇÃO DE TUBOS HORIZONTAIS DE PVC, CPVC OU COBRE DIÂMETROS MENORES OU IGUAIS A 40 MM OU ELETROCALHAS ATÉ 150MM DE LARGURA, COM ABRAÇADEIRA METÁLICA RÍGIDA TIPO D 1/2", FIXADA EM PERFILADO EM LAJE. AF_05/2015	M	1,0000	R\$ 2,02	R\$ 2,02
13.18		91835	ELETRODUTO FLEXÍVEL CORRUGADO REFORÇADO, PVC, DN 25 MM (3/4"), PARA CIRCUITOS TERMINAIS, INSTALADO EM FORRO - FORNECIMENTO E INSTALAÇÃO. AF_12/2015	M			R\$ 5,89
13.18	INSUMO	39244	ELETRODUTO PVC FLEXIVEL CORRUGADO, REFORCADO, COR LARANJA, DE 25 MM, PARA LAJES E PISOS	M	1,1000	R\$ 1,84	R\$ 2,02
13.18	COMPOSICAO	88247	AUXILIAR DE ELETRICISTA COM ENCARGOS COMPLEMENTARES	H	0,0700	R\$ 11,55	R\$ 0,80
13.18	COMPOSICAO	88264	ELETRICISTA COM ENCARGOS COMPLEMENTARES	H	0,0700	R\$ 15,09	R\$ 1,05
13.18	COMPOSICAO	91170	FIXAÇÃO DE TUBOS HORIZONTAIS DE PVC, CPVC OU COBRE DIÂMETROS MENORES OU IGUAIS A 40 MM OU ELETROCALHAS ATÉ 150MM DE LARGURA, COM ABRAÇADEIRA METÁLICA RÍGIDA TIPO D 1/2", FIXADA EM PERFILADO EM LAJE. AF_05/2015	M	1,0000	R\$ 2,02	R\$ 2,02
13.19		91833	ELETRODUTO FLEXÍVEL CORRUGADO REFORÇADO, PVC, DN 20 MM (1/2"), PARA CIRCUITOS TERMINAIS, INSTALADO EM FORRO - FORNECIMENTO E INSTALAÇÃO. AF_12/2015	M			R\$ 4,97
13.19	INSUMO	39243	ELETRODUTO PVC FLEXIVEL CORRUGADO, REFORCADO, COR LARANJA, DE 20 MM, PARA LAJES E PISOS	M	1,1000	R\$ 1,37	R\$ 1,50
13.19	COMPOSICAO	88247	AUXILIAR DE ELETRICISTA COM ENCARGOS COMPLEMENTARES	H	0,0550	R\$ 11,55	R\$ 0,63
13.19	COMPOSICAO	88264	ELETRICISTA COM ENCARGOS COMPLEMENTARES	H	0,0550	R\$ 15,09	R\$ 0,82
13.19	COMPOSICAO	91170	FIXAÇÃO DE TUBOS HORIZONTAIS DE PVC, CPVC OU COBRE DIÂMETROS MENORES OU IGUAIS A 40 MM OU ELETROCALHAS ATÉ 150MM DE LARGURA, COM ABRAÇADEIRA METÁLICA RÍGIDA TIPO D 1/2", FIXADA EM PERFILADO EM LAJE. AF_05/2015	M	1,0000	R\$ 2,02	R\$ 2,02

000022



CONSTRUTORA J. GALDINO EIRELI EPP
CNPJ 20.227.311/0001-03
RUA JUVINO DE OLIVEIRA, 108, CENTRO, SÃO JOSÉ DO EGITO-PE
CEP 56700-000 E-MAIL: construtorajgaldino@gmail.com



CONSTRUTORA

J. Galdino

OSMAN PINTO BRANDÃO
ENGENHEIRO - CREA 100654329-0

CONSTRUTORA J. GALDINO EIRELI EPP
CNPJ 20.227.311/0001-03

TOMADA DE PREÇO 005/2022

OBRA: CONSTRUÇÃO DE CRECHE COM CAPACIDADE PARA 50 (CINQUENTA) CRIANÇAS
ENDEREÇO: MUNICÍPIO DE COREMAS - PB

COMPOSIÇÕES DE PREÇOS UNITÁRIOS

ITEM	TIPO ITEM	CODIGO	DESCRIÇÃO DA COMPOSIÇÃO	UNIDADE	COEFICIENTE	PREÇO UNITARIO	CUSTO TOTAL
13.20		91935	CABO DE COBRE FLEXÍVEL ISOLADO, 16 MM², ANTI-CHAMA 0,6/1,0 KV, PARA CIRCUITOS TERMINAIS - FORNECIMENTO E INSTALAÇÃO. AF_12/2015	M			R\$ 19,48
13.20	INSUMO	995	CABO DE COBRE, FLEXIVEL, CLASSE 4 OU 5, ISOLACAO EM PVC/A, ANTICHAMA BWF-B, COBERTURA PVC-ST1, ANTICHAMA BWF-B, 1 CONDUTOR, 0,6/1 KV, SECAO NOMINAL 16 MM2	M	1,1900	R\$ 13,80	R\$ 16,41
13.20	INSUMO	21127	FITA ISOLANTE ADESIVA ANTICHAMA, USO ATE 750 V, EM ROLO DE 19 MM X 5 M	UN	0,0090	R\$ 2,97	R\$ 0,02
13.20	COMPOSICAO	88247	AUXILIAR DE ELETRICISTA COM ENCARGOS COMPLEMENTARES	H	0,1150	R\$ 11,55	R\$ 1,32
13.20	COMPOSICAO	88264	ELETRICISTA COM ENCARGOS COMPLEMENTARES	H	0,1150	R\$ 15,09	R\$ 1,73
13.21		91930	CABO DE COBRE FLEXÍVEL ISOLADO, 6 MM², ANTI-CHAMA 450/750 V, PARA CIRCUITOS TERMINAIS - FORNECIMENTO E INSTALAÇÃO. AF_12/2015	M			R\$ 7,14
13.21	INSUMO	982	CABO DE COBRE, FLEXIVEL, CLASSE 4 OU 5, ISOLACAO EM PVC/A, ANTICHAMA BWF-B, 1 CONDUTOR, 450/750 V, SECAO NOMINAL 6 MM2	M	1,1900	R\$ 4,83	R\$ 5,74
13.21	INSUMO	21127	FITA ISOLANTE ADESIVA ANTICHAMA, USO ATE 750 V, EM ROLO DE 19 MM X 5 M	UN	0,0090	R\$ 2,97	R\$ 0,02
13.21	COMPOSICAO	88247	AUXILIAR DE ELETRICISTA COM ENCARGOS COMPLEMENTARES	H	0,0520	R\$ 11,55	R\$ 0,60
13.21	COMPOSICAO	88264	ELETRICISTA COM ENCARGOS COMPLEMENTARES	H	0,0520	R\$ 15,09	R\$ 0,78
13.22		91929	CABO DE COBRE FLEXÍVEL ISOLADO, 4 MM², ANTI-CHAMA 0,6/1,0 KV, PARA CIRCUITOS TERMINAIS - FORNECIMENTO E INSTALAÇÃO. AF_12/2015	M			R\$ 5,96
13.22	INSUMO	1021	CABO DE COBRE, FLEXIVEL, CLASSE 4 OU 5, ISOLACAO EM PVC/A, ANTICHAMA BWF-B, COBERTURA PVC-ST1, ANTICHAMA BWF-B, 1 CONDUTOR, 0,6/1 KV, SECAO NOMINAL 4 MM2	M	1,1900	R\$ 4,11	R\$ 4,88
13.22	INSUMO	21127	FITA ISOLANTE ADESIVA ANTICHAMA, USO ATE 750 V, EM ROLO DE 19 MM X 5 M	UN	0,0090	R\$ 2,97	R\$ 0,02
13.22	COMPOSICAO	88247	AUXILIAR DE ELETRICISTA COM ENCARGOS COMPLEMENTARES	H	0,0400	R\$ 11,55	R\$ 0,46
13.22	COMPOSICAO	88264	ELETRICISTA COM ENCARGOS COMPLEMENTARES	H	0,0400	R\$ 15,09	R\$ 0,60
13.23		91928	CABO DE COBRE FLEXÍVEL ISOLADO, 4 MM², ANTI-CHAMA 450/750 V, PARA CIRCUITOS TERMINAIS - FORNECIMENTO E INSTALAÇÃO. AF_12/2015	M			R\$ 5,18
13.23	INSUMO	981	CABO DE COBRE, FLEXIVEL, CLASSE 4 OU 5, ISOLACAO EM PVC/A, ANTICHAMA BWF-B, 1 CONDUTOR, 450/750 V, SECAO NOMINAL 4 MM2	M	1,1900	R\$ 3,45	R\$ 4,10
13.23	INSUMO	21127	FITA ISOLANTE ADESIVA ANTICHAMA, USO ATE 750 V, EM ROLO DE 19 MM X 5 M	UN	0,0090	R\$ 2,97	R\$ 0,02
13.23	COMPOSICAO	88247	AUXILIAR DE ELETRICISTA COM ENCARGOS COMPLEMENTARES	H	0,0400	R\$ 11,55	R\$ 0,46
13.23	COMPOSICAO	88264	ELETRICISTA COM ENCARGOS COMPLEMENTARES	H	0,0400	R\$ 15,09	R\$ 0,60
13.24		91926	CABO DE COBRE FLEXÍVEL ISOLADO, 2,5 MM², ANTI-CHAMA 450/750 V, PARA CIRCUITOS TERMINAIS - FORNECIMENTO E INSTALAÇÃO. AF_12/2015	M			R\$ 3,10
13.24	INSUMO	1014	CABO DE COBRE, FLEXIVEL, CLASSE 4 OU 5, ISOLACAO EM PVC/A, ANTICHAMA BWF-B, 1 CONDUTOR, 450/750 V, SECAO NOMINAL 2,5 MM2	M	1,1900	R\$ 1,93	R\$ 2,29
13.24	INSUMO	21127	FITA ISOLANTE ADESIVA ANTICHAMA, USO ATE 750 V, EM ROLO DE 19 MM X 5 M	UN	0,0090	R\$ 2,97	R\$ 0,02
13.24	COMPOSICAO	88247	AUXILIAR DE ELETRICISTA COM ENCARGOS COMPLEMENTARES	H	0,0300	R\$ 11,55	R\$ 0,34
13.24	COMPOSICAO	88264	ELETRICISTA COM ENCARGOS COMPLEMENTARES	H	0,0300	R\$ 15,09	R\$ 0,45
13.25		91924	CABO DE COBRE FLEXÍVEL ISOLADO, 1,5 MM², ANTI-CHAMA 450/750 V, PARA CIRCUITOS TERMINAIS - FORNECIMENTO E INSTALAÇÃO. AF_12/2015	M			R\$ 2,08
13.25	INSUMO	1013	CABO DE COBRE, FLEXIVEL, CLASSE 4 OU 5, ISOLACAO EM PVC/A, ANTICHAMA BWF-B, 1 CONDUTOR, 450/750 V, SECAO NOMINAL 1,5 MM2	M	1,1900	R\$ 1,21	R\$ 1,43
13.25	INSUMO	21127	FITA ISOLANTE ADESIVA ANTICHAMA, USO ATE 750 V, EM ROLO DE 19 MM X 5 M	UN	0,0090	R\$ 2,97	R\$ 0,02
13.25	COMPOSICAO	88247	AUXILIAR DE ELETRICISTA COM ENCARGOS COMPLEMENTARES	H	0,0240	R\$ 11,55	R\$ 0,27
13.25	COMPOSICAO	88264	ELETRICISTA COM ENCARGOS COMPLEMENTARES	H	0,0240	R\$ 15,09	R\$ 0,36

000023



CONSTRUTORA J GALDINO EIRELI EPP
CNPJ 20.227.311/0001-03
RUA JUVINO DE OLIVEIRA, 108, CENTRO, SÃO JOSÉ DO EGITO-PE
CEP 56700-000 E-MAIL: construtorajgaldino@gmail.com



OSIVAN PINTO BRANDÃO
ENGENHEIRO - CREA 106654329-0

CONSTRUTORA J GALDINO EIRELI EPP
CNPJ 20.227.311/0001-03

TOMADA DE PREÇO 005/2022

OBRA: CONSTRUÇÃO DE CRECHE COM CAPACIDADE PARA 50 (CINQUENTA) CRIANÇAS
ENDEREÇO: MUNICÍPIO DE COREMAS - PB

COMPOSIÇÕES DE PREÇOS UNITÁRIOS

ITEM	TIPO ITEM	CODIGO	DESCRIÇÃO DA COMPOSIÇÃO	UNIDADE	COEFICIENTE	PREÇO UNITARIO	CUSTO TOTAL
13.26		98111	CAIXA DE INSPEÇÃO PARA ATERRAMENTO, CIRCULAR, EM POLIETILENO, DIÂMETRO INTERNO = 0,3 M. AF_12/2020	UN			R\$ 30,98
13.26	INSUMO	34643	CAIXA DE INSPECAO PARA ATERRAMENTO E PARA RAIOS, EM POLIPROPILENO, DIAMETRO = 300 MM X ALTURA = 400 MM	UN	1,0000	R\$ 24,38	R\$ 24,37
13.26	COMPOSICAO	88309	PEDREIRO COM ENCARGOS COMPLEMENTARES	H	0,1693	R\$ 14,95	R\$ 2,53
13.26	COMPOSICAO	88316	SERVENTE COM ENCARGOS COMPLEMENTARES	H	0,1693	R\$ 11,85	R\$ 2,00
13.26	COMPOSICAO	101618	PREPARO DE FUNDO DE VALA COM LARGURA MENOR QUE 1,5 M, COM CAMADA DE AREIA, LANÇAMENTO MANUAL. AF_08/2020	M3	0,0141	R\$ 147,87	R\$ 2,08
13.27		97887	CAIXA ENTERRADA ELÉTRICA RETANGULAR, EM ALVENARIA COM TUIOS CERÂMICOS MACIÇOS, FUNDO COM BRITA, DIMENSÕES INTERNAS: 0,4X0,4X0,4 M. AF_12/2020	UN			R\$ 177,92
13.27	INSUMO	7258	TUOLO CERAMICO MACICO COMUM *5 X 10 X 20* CM (L X A X C)	UN	80,2890	R\$ 0,48	R\$ 38,21
13.27	COMPOSICAO	87316	ARGAMASSA TRAÇO 1:4 (EM VOLUME DE CIMENTO E AREIA GROSSA ÚMIDA) PARA CHAPISCO CONVENCIONAL, PREPARO MECÂNICO COM BETONEIRA 400 L. AF_08/2019	M3	0,0007	R\$ 288,10	R\$ 0,20
13.27	COMPOSICAO	88309	PEDREIRO COM ENCARGOS COMPLEMENTARES	H	2,5508	R\$ 14,95	R\$ 38,13
13.27	COMPOSICAO	88316	SERVENTE COM ENCARGOS COMPLEMENTARES	H	2,5508	R\$ 11,85	R\$ 30,22
13.27	COMPOSICAO	88628	ARGAMASSA TRAÇO 1:3 (EM VOLUME DE CIMENTO E AREIA MÉDIA ÚMIDA), PREPARO MECÂNICO COM BETONEIRA 400 L. AF_08/2019	M3	0,0468	R\$ 337,93	R\$ 15,81
13.27	COMPOSICAO	97734	PEÇA RETANGULAR PRÉ-MOLDADA, VOLUME DE CONCRETO DE 10 A 30 LITROS, TAXA DE AÇO APROXIMADA DE 30KG/M³. AF_01/2018	M3	0,0252	R\$ 1.861,70	R\$ 46,91
13.27	COMPOSICAO	101619	PREPARO DE FUNDO DE VALA COM LARGURA MENOR QUE 1,5 M, COM CAMADA DE BRITA, LANÇAMENTO MANUAL. AF_08/2020	M3	0,0490	R\$ 172,42	R\$ 8,44
13.28		97605	LUMINÁRIA ARANDELA TIPO MEIA LUA, DE SOBREPOR, COM 1 LÂMPADA LED DE 6 W, SEM REATOR - FORNECIMENTO E INSTALAÇÃO. AF_02/2020	UN			R\$ 68,86
13.28	INSUMO	38193	LAMPADA LED 6 W BIVOLT BRANCA, FORMATO TRADICIONAL (BASE E27)	UN	1,0000	R\$ 6,27	R\$ 6,27
13.28	INSUMO	38769	LUMINARIA ARANDELA TIPO MEIA-LUA COM VIDRO FOSCO *30 X 15* CM, PARA 1 LAMPADA, BASE E27, POTENCIA MAXIMA 40/60 W (NAO INCLUI LAMPADA)	UN	1,0000	R\$ 53,19	R\$ 53,19
13.28	COMPOSICAO	88247	AUXILIAR DE ELETRICISTA COM ENCARGOS COMPLEMENTARES	H	0,1972	R\$ 11,55	R\$ 2,27
13.28	COMPOSICAO	88264	ELETRICISTA COM ENCARGOS COMPLEMENTARES	H	0,4732	R\$ 15,09	R\$ 7,13
13.29		13791	REFLETOR SLIM LED 100W DE POTENCIA, BRANCO FRIO, 6500K, AUTOVOLT, MARCA G-LIGHT OU SIMILAR	UN			R\$ 230,10
13.29	INSUMO	13292/ORSE	REFLETOR SLIM LED 100W DE POTENCIA, BRANCO FRIO, 6500K, AUTOVOLT, MARCA G-LIGHT OU SIMILAR	UN	1,0000	R\$ 218,62	R\$ 218,62
13.29	INSUMO	1691/ORSE	PARAFUSO METAL 2 1/2" X 12 P/ BUCHA 5-10	UN	2,0000	R\$ 0,60	R\$ 1,19
13.29	COMPOSICAO	88247	AUXILIAR DE ELETRICISTA COM ENCARGOS COMPLEMENTARES	H	0,5000	R\$ 11,55	R\$ 5,77
13.29	COMPOSICAO	88264	ELETRICISTA COM ENCARGOS COMPLEMENTARES	H	0,3000	R\$ 15,09	R\$ 4,52
13.30		97593	LUMINÁRIA TIPO SPOT, DE SOBREPOR, COM 1 LÂMPADA FLUORESCENTE DE 15 W, SEM REATOR - FORNECIMENTO E INSTALAÇÃO. AF_02/2020	UN			R\$ 110,17
13.30	INSUMO	12266	LUMINARIA SPOT DE SOBREPOR EM ALUMINIO COM ALETA PLASTICA PARA 1 LAMPADA, BASE E27, POTENCIA MAXIMA 40/60 W (NAO INCLUI LAMPADA)	UN	1,0000	R\$ 87,60	R\$ 87,60
13.30	INSUMO	38191	LAMPADA FLUORESCENTE COMPACTA 2U BRANCA 15 W, BASE E27 (127/220 V)	UN	1,0000	R\$ 13,66	R\$ 13,65
13.30	COMPOSICAO	88247	AUXILIAR DE ELETRICISTA COM ENCARGOS COMPLEMENTARES	H	0,1833	R\$ 11,55	R\$ 2,11
13.30	COMPOSICAO	88264	ELETRICISTA COM ENCARGOS COMPLEMENTARES	H	0,4518	R\$ 15,09	R\$ 6,81
13.31		91936	CAIXA OCTOGONAL 4" X 4", PVC, INSTALADA EM LAJE - FORNECIMENTO E INSTALAÇÃO. AF_12/2015	UN			R\$ 7,50
13.31	INSUMO	12001	CAIXA OCTOGONAL DE FUNDO MOVEL, EM PVC, DE 4" X 4", PARA ELETRODUTO FLEXIVEL CORRUGADO	UN	1,0000	R\$ 3,71	R\$ 3,70
13.31	COMPOSICAO	88247	AUXILIAR DE ELETRICISTA COM ENCARGOS COMPLEMENTARES	H	0,1430	R\$ 11,55	R\$ 1,65
13.31	COMPOSICAO	88264	ELETRICISTA COM ENCARGOS COMPLEMENTARES	H	0,1430	R\$ 15,09	R\$ 2,15
13.32		91940	CAIXA RETANGULAR 4" X 2" MÉDIA (1,30 M DO PISO), PVC, INSTALADA EM PAREDE - FORNECIMENTO E INSTALAÇÃO. AF_12/2015	UN			R\$ 8,35

000024



CONSTRUTORA J GALDINO EIRELI EPP
CNPJ 20.227.311/0001-03
RUA JUVINO DE OLIVEIRA, 108, CENTRO, SÃO JOSÉ DO EGITO-PE
CEP 55700-000 E-MAIL construtorajgaldino@gmail.com



ROSMAN PINTO BRANDÃO
ENGENHEIRO - CREA 18954329-0

CONSTRUTORA J GALDINO EIRELI EPP
CNPJ 20.227.311/0001-03

TOMADA DE PREÇO 005/2022

OBRA: CONSTRUÇÃO DE CRECHE COM CAPACIDADE PARA 50 (CINQUENTA) CRIANÇAS
ENDEREÇO: MUNICÍPIO DE COREMAS - PB

COMPOSIÇÕES DE PREÇOS UNITÁRIOS

ITEM	TIPO ITEM	CODIGO	DESCRIÇÃO DA COMPOSIÇÃO	UNIDADE	COEFICIENTE	PREÇO UNITARIO	CUSTO TOTAL
13.32	INSUMO	1872	CAIXA DE PASSAGEM, EM PVC, DE 4" X 2", PARA ELETRODUTO FLEXIVEL CORRUGADO	UN	1,0000	R\$ 1,43	R\$ 1,42
13.32	COMPOSICAO	88247	AUXILIAR DE ELETRICISTA COM ENCARGOS COMPLEMENTARES	H	0,2470	R\$ 11,55	R\$ 2,85
13.32	COMPOSICAO	88264	ELETRICISTA COM ENCARGOS COMPLEMENTARES	H	0,2470	R\$ 15,09	R\$ 3,72
13.32	COMPOSICAO	88629	ARGAMASSA TRAÇO 1:3 (EM VOLUME DE CIMENTO E AREIA MÉDIA ÚMIDA), PREPARO MANUAL. AF_08/2019	M3	0,0009	R\$ 400,52	R\$ 0,36
13.33		3620	DISJUNTOR TETRAPOLAR DR 40 A, TIPO AC, CORRENTE NOMINAL RESIDUAL 30MA, REF.: SIEMENS 5SM3-3450 OU SIMILAR	UN			R\$ 141,14
13.33	INSUMO	3620/ORSE	DISJUNTOR TETRAPOLAR DR 40 A, TIPO AC, CORRENTE NOMINAL RESIDUAL 30MA, REF.: SIEMENS 5SM3-3450 OU SIMILAR	UN	1,0000	R\$ 125,17	R\$ 125,16
13.33	COMPOSICAO	88247	AUXILIAR DE ELETRICISTA COM ENCARGOS COMPLEMENTARES	H	0,6000	R\$ 11,55	R\$ 6,93
13.33	COMPOSICAO	88264	ELETRICISTA COM ENCARGOS COMPLEMENTARES	H	0,6000	R\$ 15,09	R\$ 9,05
13.34		3622	DISJUNTOR TETRAPOLAR DR 80 A, TIPO AC, CORRENTE NOMINAL RESIDUAL 30MA, REF.: SIEMENS 5SM3-3450 OU SIMILAR	UN			R\$ 223,55
13.34	INSUMO	3622/ORSE	DISJUNTOR TETRAPOLAR DR 80 A, TIPO AC, CORRENTE NOMINAL RESIDUAL 30MA, REF.: SIEMENS 5SM3-3450 OU SIMILAR	UN	1,0000	R\$ 207,58	R\$ 207,57
13.34	COMPOSICAO	88247	AUXILIAR DE ELETRICISTA COM ENCARGOS COMPLEMENTARES	H	0,6000	R\$ 11,55	R\$ 6,93
13.34	COMPOSICAO	88264	ELETRICISTA COM ENCARGOS COMPLEMENTARES	H	0,6000	R\$ 15,09	R\$ 9,05
13.35		9225	DISPOSITIVO DE PROTEÇÃO CONTRA SURTO DE TENSÃO DPS 60KA - 275V	UN			R\$ 77,34
13.35	INSUMO	9225/ORSE	DISPOSITIVO DE PROTEÇÃO CONTRA SURTO DE TENSÃO DPS 60KA - 275V (PARA-RAIO)	UN	1,0000	R\$ 69,37	R\$ 69,36
13.35	COMPOSICAO	88247	AUXILIAR DE ELETRICISTA COM ENCARGOS COMPLEMENTARES	H	0,3000	R\$ 11,55	R\$ 3,46
13.35	COMPOSICAO	88264	ELETRICISTA COM ENCARGOS COMPLEMENTARES	H	0,3000	R\$ 15,09	R\$ 4,52
13.36		93654	DISJUNTOR MONOPOLAR TIPO DIN, CORRENTE NOMINAL DE 16A - FORNECIMENTO E INSTALAÇÃO. AF_10/2020	UN			R\$ 7,60
13.36	INSUMO	1570	TERMINAL A COMPRESSAO EM COBRE ESTANHADO PARA CABO 2,5 MM2, 1 FURO E 1 COMPRESSAO, PARA PARAFUSO DE FIXACAO M5	UN	1,0000	R\$ 0,46	R\$ 0,45
13.36	INSUMO	34653	DISJUNTOR TIPO DIN/IEC, MONOPOLAR DE 6 ATE 32A	UN	1,0000	R\$ 5,91	R\$ 5,90
13.36	COMPOSICAO	88247	AUXILIAR DE ELETRICISTA COM ENCARGOS COMPLEMENTARES	H	0,0476	R\$ 11,55	R\$ 0,54
13.36	COMPOSICAO	88264	ELETRICISTA COM ENCARGOS COMPLEMENTARES	H	0,0476	R\$ 15,09	R\$ 0,71
13.37		93655	DISJUNTOR MONOPOLAR TIPO DIN, CORRENTE NOMINAL DE 20A - FORNECIMENTO E INSTALAÇÃO. AF_10/2020	UN			R\$ 8,26
13.37	INSUMO	1571	TERMINAL A COMPRESSAO EM COBRE ESTANHADO PARA CABO 4 MM2, 1 FURO E 1 COMPRESSAO, PARA PARAFUSO DE FIXACAO M5	UN	1,0000	R\$ 0,60	R\$ 0,60
13.37	INSUMO	34653	DISJUNTOR TIPO DIN/IEC, MONOPOLAR DE 6 ATE 32A	UN	1,0000	R\$ 5,91	R\$ 5,90
13.37	COMPOSICAO	88247	AUXILIAR DE ELETRICISTA COM ENCARGOS COMPLEMENTARES	H	0,0663	R\$ 11,55	R\$ 0,76
13.37	COMPOSICAO	88264	ELETRICISTA COM ENCARGOS COMPLEMENTARES	H	0,0663	R\$ 15,09	R\$ 1,00
13.38		93656	DISJUNTOR MONOPOLAR TIPO DIN, CORRENTE NOMINAL DE 25A - FORNECIMENTO E INSTALAÇÃO. AF_10/2020	UN			R\$ 8,26
13.38	INSUMO	1571	TERMINAL A COMPRESSAO EM COBRE ESTANHADO PARA CABO 4 MM2, 1 FURO E 1 COMPRESSAO, PARA PARAFUSO DE FIXACAO M5	UN	1,0000	R\$ 0,60	R\$ 0,60
13.38	INSUMO	34653	DISJUNTOR TIPO DIN/IEC, MONOPOLAR DE 6 ATE 32A	UN	1,0000	R\$ 5,91	R\$ 5,90
13.38	COMPOSICAO	88247	AUXILIAR DE ELETRICISTA COM ENCARGOS COMPLEMENTARES	H	0,0663	R\$ 11,55	R\$ 0,76
13.38	COMPOSICAO	88264	ELETRICISTA COM ENCARGOS COMPLEMENTARES	H	0,0663	R\$ 15,09	R\$ 1,00
13.39		93657	DISJUNTOR MONOPOLAR TIPO DIN, CORRENTE NOMINAL DE 32A - FORNECIMENTO E INSTALAÇÃO. AF_10/2020	UN			R\$ 9,04
13.39	INSUMO	1573	TERMINAL A COMPRESSAO EM COBRE ESTANHADO PARA CABO 6 MM2, 1 FURO E 1 COMPRESSAO, PARA PARAFUSO DE FIXACAO M6	UN	1,0000	R\$ 0,72	R\$ 0,72
13.39	INSUMO	34653	DISJUNTOR TIPO DIN/IEC, MONOPOLAR DE 6 ATE 32A	UN	1,0000	R\$ 5,91	R\$ 5,90
13.39	COMPOSICAO	88247	AUXILIAR DE ELETRICISTA COM ENCARGOS COMPLEMENTARES	H	0,0911	R\$ 11,55	R\$ 1,05
13.39	COMPOSICAO	88264	ELETRICISTA COM ENCARGOS COMPLEMENTARES	H	0,0911	R\$ 15,09	R\$ 1,37
13.40		93658	DISJUNTOR MONOPOLAR TIPO DIN, CORRENTE NOMINAL DE 40A - FORNECIMENTO E INSTALAÇÃO. AF_10/2020	UN			R\$ 13,12
13.40	INSUMO	1574	TERMINAL A COMPRESSAO EM COBRE ESTANHADO PARA CABO 10 MM2, 1 FURO E 1 COMPRESSAO, PARA PARAFUSO DE FIXACAO M6	UN	1,0000	R\$ 0,78	R\$ 0,78
13.40	INSUMO	34686	DISJUNTOR TIPO DIN / IEC, MONOPOLAR DE 40 ATE 50A	UN	1,0000	R\$ 8,76	R\$ 8,75
13.40	COMPOSICAO	88247	AUXILIAR DE ELETRICISTA COM ENCARGOS COMPLEMENTARES	H	0,1352	R\$ 11,55	R\$ 1,56

00025



CONSTRUTORA J GALDINO EIRELI EPP
CNPJ 20.227.311/0001-03
RUA JUVINO DE OLIVEIRA, 100, CENTRO, SÃO JOSÉ DO EGITO-PE
CEP 56700-000 E-MAIL construtorajgaldino@gmail.com



Orlando Pinto Brandão
ORLANDO PINTO BRANDÃO
ENGENHEIRO - CREA 110654329-0
CONSTRUTORA J GALDINO EIRELI EPP
CNPJ 20.227.311/0001-03

TOMADA DE PREÇO 005/2022

OBRA: CONSTRUÇÃO DE CRECHE COM CAPACIDADE PARA 50 (CINQUENTA) CRIANÇAS
ENDEREÇO: MUNICÍPIO DE COREMAS - PB

COMPOSIÇÕES DE PREÇOS UNITÁRIOS

ITEM	TIPO ITEM	CODIGO	DESCRIÇÃO DA COMPOSIÇÃO	UNIDADE	COEFICIENTE	PREÇO UNITARIO	CUSTO TOTAL
13.40	COMPOSICAO	88264	ELETRICISTA COM ENCARGOS COMPLEMENTARES	H	0,1352	R\$ 15,09	R\$ 2,03
13.41		93670	DISJUNTOR TRIPOLAR TIPO DIN, CORRENTE NOMINAL DE 25A - FORNECIMENTO E INSTALAÇÃO. AF_10/2020	UN			R\$ 48,57
13.41	INSUMO	1571	TERMINAL A COMPRESSAO EM COBRE ESTANHADO PARA CABO 4 MM2, 1 FURO E 1 COMPRESSAO, PARA PARAFUSO DE FIXACAO M5	UN	3,0000	R\$ 0,60	R\$ 1,81
13.41	INSUMO	34709	DISJUNTOR TIPO DIN/IEC, TRIPOLAR DE 10 ATE 50A	UN	1,0000	R\$ 41,48	R\$ 41,48
13.41	COMPOSICAO	88247	AUXILIAR DE ELETRICISTA COM ENCARGOS COMPLEMENTARES	H	0,1988	R\$ 11,55	R\$ 2,29
13.41	COMPOSICAO	88264	ELETRICISTA COM ENCARGOS COMPLEMENTARES	H	0,1988	R\$ 15,09	R\$ 2,99
13.42		93673	DISJUNTOR TRIPOLAR TIPO DIN, CORRENTE NOMINAL DE 50A - FORNECIMENTO E INSTALAÇÃO. AF_10/2020	UN			R\$ 59,36
13.42	INSUMO	1575	TERMINAL A COMPRESSAO EM COBRE ESTANHADO PARA CABO 16 MM2, 1 FURO E 1 COMPRESSAO, PARA PARAFUSO DE FIXACAO M6	UN	3,0000	R\$ 0,99	R\$ 2,77
13.42	INSUMO	34709	DISJUNTOR TIPO DIN/IEC, TRIPOLAR DE 10 ATE 50A	UN	1,0000	R\$ 41,48	R\$ 41,48
13.42	COMPOSICAO	88247	AUXILIAR DE ELETRICISTA COM ENCARGOS COMPLEMENTARES	H	0,5677	R\$ 11,55	R\$ 6,55
13.42	COMPOSICAO	88264	ELETRICISTA COM ENCARGOS COMPLEMENTARES	H	0,5677	R\$ 15,09	R\$ 8,56
14.1.1		94793	REGISTRO DE GAVETA BRUTO, LATÃO, ROSCÁVEL, 1 1/4", COM ACABAMENTO E CANOPLA CROMADOS - FORNECIMENTO E INSTALAÇÃO. AF_08/2021	UN			R\$ 129,69
14.1.1	INSUMO	3148	FITA VEDA ROSCA EM ROLOS DE 18 MM X 50 M (L X C)	UN	0,0168	R\$ 9,40	R\$ 0,15
14.1.1	INSUMO	6014	REGISTRO GAVETA COM ACABAMENTO E CANOPLA CROMADOS, SIMPLES, BITOLA 1 1/4" (REF 1509)	UN	1,0000	R\$ 121,52	R\$ 121,51
14.1.1	COMPOSICAO	88248	AUXILIAR DE ENCANADOR OU BOMBEIRO HIDRÁULICO COM ENCARGOS COMPLEMENTARES	H	0,3131	R\$ 11,12	R\$ 3,48
14.1.1	COMPOSICAO	88267	ENCANADOR OU BOMBEIRO HIDRÁULICO COM ENCARGOS COMPLEMENTARES	H	0,3131	R\$ 14,54	R\$ 4,55
14.1.2		94495	REGISTRO DE GAVETA BRUTO, LATÃO, ROSCÁVEL, 1" - FORNECIMENTO E INSTALAÇÃO. AF_08/2021	UN			R\$ 50,11
14.1.2	INSUMO	3148	FITA VEDA ROSCA EM ROLOS DE 18 MM X 50 M (L X C)	UN	0,0132	R\$ 9,40	R\$ 0,12
14.1.2	INSUMO	6019	REGISTRO GAVETA BRUTO EM LATAO FORJADO, BITOLA 1" (REF 1509)	UN	1,0000	R\$ 46,20	R\$ 46,19
14.1.2	COMPOSICAO	88248	AUXILIAR DE ENCANADOR OU BOMBEIRO HIDRÁULICO COM ENCARGOS COMPLEMENTARES	H	0,1485	R\$ 11,12	R\$ 1,65
14.1.2	COMPOSICAO	88267	ENCANADOR OU BOMBEIRO HIDRÁULICO COM ENCARGOS COMPLEMENTARES	H	0,1485	R\$ 14,54	R\$ 2,15
14.1.3		94785	ADAPTADOR COM FLANGES LIVRES, PVC, SOLDÁVEL LONGO, DN 32 MM X 1, INSTALADO EM RESERVAÇÃO DE ÁGUA DE EDIFICAÇÃO QUE POSSUA RESERVATÓRIO DE FIBRA/FIBROCIMENTO FORNECIMENTO E INSTALAÇÃO. AF_06/2016	UN			R\$ 27,34
14.1.3	INSUMO	88	ADAPTADOR PVC SOLDÁVEL, LONGO, COM FLANGE LIVRE, 32 MM X 1", PARA CAIXA D'ÁGUA	UN	1,0000	R\$ 20,37	R\$ 20,36
14.1.3	INSUMO	20080	ADESIVO PLASTICO PARA PVC, FRASCO COM 175 GR	UN	0,0460	R\$ 12,49	R\$ 0,57
14.1.3	INSUMO	20083	SOLUCAO PREPARADORA / LIMPADORA PARA PVC, FRASCO COM 1000 CM3	UN	0,0110	R\$ 43,34	R\$ 0,47
14.1.3	INSUMO	38383	LIXA D'ÁGUA EM FOLHA, GRAO 100	UN	0,0230	R\$ 1,50	R\$ 0,03
14.1.3	COMPOSICAO	88248	AUXILIAR DE ENCANADOR OU BOMBEIRO HIDRÁULICO COM ENCARGOS COMPLEMENTARES	H	0,2310	R\$ 11,12	R\$ 2,56
14.1.3	COMPOSICAO	88267	ENCANADOR OU BOMBEIRO HIDRÁULICO COM ENCARGOS COMPLEMENTARES	H	0,2310	R\$ 14,54	R\$ 3,35
14.2.1		89509	TUBO PVC, SÉRIE R, ÁGUA PLUVIAL, DN 50 MM, FORNECIDO E INSTALADO EM RAMAL DE ENCAMINHAMENTO. AF_12/2014	M			R\$ 22,41
14.2.1	INSUMO	122	ADESIVO PLASTICO PARA PVC, FRASCO COM *850* GR	UN	0,0128	R\$ 38,26	R\$ 0,48
14.2.1	INSUMO	20068	TUBO PVC, SERIE R, DN 50 MM, PARA ESGOTO OU AGUAS PLUVIAIS PREDIAIS (NBR 5688)	M	1,0400	R\$ 15,07	R\$ 15,67
14.2.1	INSUMO	20083	SOLUCAO PREPARADORA / LIMPADORA PARA PVC, FRASCO COM 1000 CM3	UN	0,0193	R\$ 43,34	R\$ 0,83
14.2.1	INSUMO	38383	LIXA D'ÁGUA EM FOLHA, GRAO 100	UN	0,0370	R\$ 1,50	R\$ 0,05
14.2.1	COMPOSICAO	88248	AUXILIAR DE ENCANADOR OU BOMBEIRO HIDRÁULICO COM ENCARGOS COMPLEMENTARES	H	0,2100	R\$ 11,12	R\$ 2,33
14.2.1	COMPOSICAO	88267	ENCANADOR OU BOMBEIRO HIDRÁULICO COM ENCARGOS COMPLEMENTARES	H	0,2100	R\$ 14,54	R\$ 3,05



CONSTRUTORA J GALDINO EIRELI EPP
CNPJ 20.227.311/0001-03
RUA JUVINO DE OLIVEIRA, 109, CENTRO, SÃO JOSÉ DO EGITO-PE
CEP 56700-000 E-MAIL: construtorajgaldino@gmail.com



OSWALDO PINTO BRANDÃO
ENGENHEIRO - CREA 180654329-0

CONSTRUTORA J GALDINO EIRELI EPP
CNPJ 20.227.311/0001-03

TOMADA DE PREÇO 005/2022

OBRA: CONSTRUÇÃO DE CRECHE COM CAPACIDADE PARA 50 (CINQUENTA) CRIANÇAS
ENDEREÇO: MUNICÍPIO DE COREMAS - PB

COMPOSIÇÕES DE PREÇOS UNITÁRIOS

ITEM	TIPO ITEM	CODIGO	DESCRIÇÃO DA COMPOSIÇÃO	UNIDADE	COEFICIENTE	PREÇO UNITARIO	CUSTO TOTAL
14.2.2		89508	TUBO PVC, SÉRIE R, ÁGUA PLUVIAL, DN 40 MM, FORNECIDO E INSTALADO EM RAMAL DE ENCAMINHAMENTO. AF_12/2014	M			R\$ 16,84
14.2.2	INSUMO	20067	TUBO PVC, SERIE R, DN 40 MM, PARA ESGOTO OU ÁGUAS PLUVIAIS PREDIAIS (NBR 5688)	M	1,0400	R\$ 12,09	R\$ 12,57
14.2.2	INSUMO	38383	LIXA D'ÁGUA EM FOLHA, GRAO 100	UN	0,0370	R\$ 1,50	R\$ 0,05
14.2.2	COMPOSICAO	88248	AUXILIAR DE ENCANADOR OU BOMBEIRO HIDRÁULICO COM ENCARGOS COMPLEMENTARES	H	0,1650	R\$ 11,12	R\$ 1,83
14.2.2	COMPOSICAO	88267	ENCANADOR OU BOMBEIRO HIDRÁULICO COM ENCARGOS COMPLEMENTARES	H	0,1650	R\$ 14,54	R\$ 2,39
14.2.3		89357	TUBO, PVC, SOLDÁVEL, DN 32MM, INSTALADO EM RAMAL OU SUB-RAMAL DE ÁGUA - FORNECIMENTO E INSTALAÇÃO. AF_12/2014	M			R\$ 20,67
14.2.3	INSUMO	9869	TUBO PVC, SOLDÁVEL, DN 32 MM, ÁGUA FRIA (NBR-5648)	M	1,0610	R\$ 8,64	R\$ 9,17
14.2.3	INSUMO	38383	LIXA D'ÁGUA EM FOLHA, GRAO 100	UN	0,1470	R\$ 1,50	R\$ 0,22
14.2.3	COMPOSICAO	88248	AUXILIAR DE ENCANADOR OU BOMBEIRO HIDRÁULICO COM ENCARGOS COMPLEMENTARES	H	0,4400	R\$ 11,12	R\$ 4,89
14.2.3	COMPOSICAO	88267	ENCANADOR OU BOMBEIRO HIDRÁULICO COM ENCARGOS COMPLEMENTARES	H	0,4400	R\$ 14,54	R\$ 6,39
14.2.4		89356	TUBO, PVC, SOLDÁVEL, DN 25MM, INSTALADO EM RAMAL OU SUB-RAMAL DE ÁGUA - FORNECIMENTO E INSTALAÇÃO. AF_12/2014	M			R\$ 13,72
14.2.4	INSUMO	9868	TUBO PVC, SOLDÁVEL, DN 25 MM, ÁGUA FRIA (NBR-5648)	M	1,0610	R\$ 3,85	R\$ 4,08
14.2.4	INSUMO	38383	LIXA D'ÁGUA EM FOLHA, GRAO 100	UN	0,1230	R\$ 1,50	R\$ 0,18
14.2.4	COMPOSICAO	88248	AUXILIAR DE ENCANADOR OU BOMBEIRO HIDRÁULICO COM ENCARGOS COMPLEMENTARES	H	0,3690	R\$ 11,12	R\$ 4,10
14.2.4	COMPOSICAO	88267	ENCANADOR OU BOMBEIRO HIDRÁULICO COM ENCARGOS COMPLEMENTARES	H	0,3690	R\$ 14,54	R\$ 5,36
14.2.5		94497	REGISTRO DE GAVETA BRUTO, LATÃO, ROSCÁVEL, 1 1/2" - FORNECIMENTO E INSTALAÇÃO. AF_08/2021	UN			R\$ 86,40
14.2.5	INSUMO	3148	FITA VEDA ROSCA EM ROLOS DE 18 MM X 50 M (L X C)	UN	0,0192	R\$ 9,40	R\$ 0,18
14.2.5	INSUMO	6010	REGISTRO GAVETA BRUTO EM LATAO FORJADO, BITOLA 1 1/2 " (REF 1509)	UN	1,0000	R\$ 79,48	R\$ 79,48
14.2.5	COMPOSICAO	88248	AUXILIAR DE ENCANADOR OU BOMBEIRO HIDRÁULICO COM ENCARGOS COMPLEMENTARES	H	0,2633	R\$ 11,12	R\$ 2,92
14.2.5	COMPOSICAO	88267	ENCANADOR OU BOMBEIRO HIDRÁULICO COM ENCARGOS COMPLEMENTARES	H	0,2633	R\$ 14,54	R\$ 3,82
14.2.6		94495	REGISTRO DE GAVETA BRUTO, LATÃO, ROSCÁVEL, 1" - FORNECIMENTO E INSTALAÇÃO. AF_08/2021	UN			R\$ 50,11
14.2.6	INSUMO	3148	FITA VEDA ROSCA EM ROLOS DE 18 MM X 50 M (L X C)	UN	0,0132	R\$ 9,40	R\$ 0,12
14.2.6	INSUMO	6019	REGISTRO GAVETA BRUTO EM LATAO FORJADO, BITOLA 1 " (REF 1509)	UN	1,0000	R\$ 46,20	R\$ 46,19
14.2.6	COMPOSICAO	88248	AUXILIAR DE ENCANADOR OU BOMBEIRO HIDRÁULICO COM ENCARGOS COMPLEMENTARES	H	0,1485	R\$ 11,12	R\$ 1,65
14.2.6	COMPOSICAO	88267	ENCANADOR OU BOMBEIRO HIDRÁULICO COM ENCARGOS COMPLEMENTARES	H	0,1485	R\$ 14,54	R\$ 2,15
14.2.7		89972	KIT DE REGISTRO DE GAVETA BRUTO DE LATÃO ¾", INCLUSIVE CONEXÕES, ROSCÁVEL, INSTALADO EM RAMAL DE ÁGUA FRIA - FORNECIMENTO E INSTALAÇÃO. AF_12/2014	UN			R\$ 40,45
14.2.7	COMPOSICAO	89353	REGISTRO DE GAVETA BRUTO, LATÃO, ROSCÁVEL, ¾" - FORNECIMENTO E INSTALAÇÃO. AF_08/2021	UN	1,0000	R\$ 32,18	R\$ 32,18
14.2.7	COMPOSICAO	89383	ADAPTADOR CURTO COM BOLSA E ROSCA PARA REGISTRO, PVC, SOLDÁVEL, DN 25MM X 3/4", INSTALADO EM RAMAL OU SUB-RAMAL DE ÁGUA - FORNECIMENTO E INSTALAÇÃO. AF_12/2014	UN	2,0000	R\$ 4,14	R\$ 8,27
14.2.8		89353	REGISTRO DE GAVETA BRUTO, LATÃO, ROSCÁVEL, ¾" - FORNECIMENTO E INSTALAÇÃO. AF_08/2021	UN			R\$ 32,17
14.2.8	INSUMO	3148	FITA VEDA ROSCA EM ROLOS DE 18 MM X 50 M (L X C)	UN	0,0106	R\$ 9,40	R\$ 0,09
14.2.8	INSUMO	6016	REGISTRO GAVETA BRUTO EM LATAO FORJADO, BITOLA ¾ " (REF 1509)	UN	1,0000	R\$ 29,27	R\$ 29,26
14.2.8	COMPOSICAO	88248	AUXILIAR DE ENCANADOR OU BOMBEIRO HIDRÁULICO COM ENCARGOS COMPLEMENTARES	H	0,1102	R\$ 11,12	R\$ 1,22

000027



CONSTRUTORA J GALDINO EIRELI EPP
CNPJ 20.227.311/0001-03
RUA JUVINO DE OLIVEIRA, 109, CENTRO, SÃO JOSÉ DO EGITO-PE
CEP 56700-000 E-MAIL construtorajgaldino@gmail.com



DZILVAN PINTO BRANDÃO
ENGENHEIRO - CREA 1806/0329-0

CONSTRUTORA J GALDINO EIRELI EPP
CNPJ 20.227.311/0001-03

TOMADA DE PREÇO 005/2022

OBRA: CONSTRUÇÃO DE CRECHE COM CAPACIDADE PARA 50 (CINQUENTA) CRIANÇAS
ENDEREÇO: MUNICÍPIO DE COREMAS - PB

COMPOSIÇÕES DE PREÇOS UNITÁRIOS

ITEM	TIPO ITEM	CODIGO	DESCRIÇÃO DA COMPOSIÇÃO	UNIDADE	COEFICIENTE	PREÇO UNITARIO	CUSTO TOTAL
14.2.8	COMPOSICAO	88267	ENCANADOR OU BOMBEIRO HIDRÁULICO COM ENCARGOS COMPLEMENTARES	H	0,1102	R\$ 14,54	R\$ 1,60
14.2.9		102617	CAIXA D'ÁGUA EM POLIÉSTER REFORÇADO COM FIBRA DE VIDRO, 5000 LITROS - FORNECIMENTO E INSTALAÇÃO. AF_06/2021	UN			R\$ 2.407,21
14.2.9	INSUMO	37105	CAIXA D'AGUA FIBRA DE VIDRO PARA 5000 LITROS, COM TAMPA	UN	1,0000	R\$ 2.050,50	R\$ 2.050,49
14.2.9	COMPOSICAO	88248	AUXILIAR DE ENCANADOR OU BOMBEIRO HIDRÁULICO COM ENCARGOS COMPLEMENTARES	H	1,4821	R\$ 11,12	R\$ 16,47
14.2.9	COMPOSICAO	88267	ENCANADOR OU BOMBEIRO HIDRÁULICO COM ENCARGOS COMPLEMENTARES	H	1,4821	R\$ 14,54	R\$ 21,55
14.2.9	COMPOSICAO	93287	GUINDASTE HIDRÁULICO AUTOPROPELIDO, COM LANÇA TELESCÓPICA 40 M, CAPACIDADE MÁXIMA 60 T, POTÊNCIA 260 KW - CHP DIURNO. AF_03/2016	CHP	0,2634	R\$ 331,65	R\$ 87,35
14.2.9	COMPOSICAO	93288	GUINDASTE HIDRÁULICO AUTOPROPELIDO, COM LANÇA TELESCÓPICA 40 M, CAPACIDADE MÁXIMA 60 T, POTÊNCIA 260 KW - CHI DIURNO. AF_03/2016	CHI	2,3611	R\$ 97,99	R\$ 231,35
14.2.10		102619	CAIXA D'ÁGUA EM POLIÉSTER REFORÇADO COM FIBRA DE VIDRO, 10000 LITROS - FORNECIMENTO E INSTALAÇÃO. AF_06/2021	UN			R\$ 4.608,59
14.2.10	INSUMO	37106	CAIXA D'AGUA FIBRA DE VIDRO PARA 10000 LITROS, COM TAMPA	UN	1,0000	R\$ 4.251,87	R\$ 4.251,87
14.2.10	COMPOSICAO	88248	AUXILIAR DE ENCANADOR OU BOMBEIRO HIDRÁULICO COM ENCARGOS COMPLEMENTARES	H	1,4821	R\$ 11,12	R\$ 16,47
14.2.10	COMPOSICAO	88267	ENCANADOR OU BOMBEIRO HIDRÁULICO COM ENCARGOS COMPLEMENTARES	H	1,4821	R\$ 14,54	R\$ 21,55
14.2.10	COMPOSICAO	93287	GUINDASTE HIDRÁULICO AUTOPROPELIDO, COM LANÇA TELESCÓPICA 40 M, CAPACIDADE MÁXIMA 60 T, POTÊNCIA 260 KW - CHP DIURNO. AF_03/2016	CHP	0,2634	R\$ 331,65	R\$ 87,35
14.2.10	COMPOSICAO	93288	GUINDASTE HIDRÁULICO AUTOPROPELIDO, COM LANÇA TELESCÓPICA 40 M, CAPACIDADE MÁXIMA 60 T, POTÊNCIA 260 KW - CHI DIURNO. AF_03/2016	CHI	2,3611	R\$ 97,99	R\$ 231,35
15.1.1		89711	TUBO PVC, SERIE NORMAL, ESGOTO PREDIAL, DN 40 MM, FORNECIDO E INSTALADO EM RAMAL DE DESCARGA OU RAMAL DE ESGOTO SANITÁRIO. AF_12/2014	M			R\$ 13,15
15.1.1	INSUMO	9835	TUBO PVC SERIE NORMAL, DN 40 MM, PARA ESGOTO PREDIAL (NBR 5688)	M	1,0500	R\$ 5,06	R\$ 5,31
15.1.1	INSUMO	38383	LIXA D'AGUA EM FOLHA, GRAO 100	UN	0,1000	R\$ 1,50	R\$ 0,15
15.1.1	COMPOSICAO	88248	AUXILIAR DE ENCANADOR OU BOMBEIRO HIDRÁULICO COM ENCARGOS COMPLEMENTARES	H	0,3000	R\$ 11,12	R\$ 3,33
15.1.1	COMPOSICAO	88267	ENCANADOR OU BOMBEIRO HIDRÁULICO COM ENCARGOS COMPLEMENTARES	H	0,3000	R\$ 14,54	R\$ 4,36
15.1.2		89712	TUBO PVC, SERIE NORMAL, ESGOTO PREDIAL, DN 50 MM, FORNECIDO E INSTALADO EM RAMAL DE DESCARGA OU RAMAL DE ESGOTO SANITÁRIO. AF_12/2014	M			R\$ 20,08
15.1.2	INSUMO	122	ADESIVO PLASTICO PARA PVC, FRASCO COM *850* GR	UN	0,0108	R\$ 38,26	R\$ 0,41
15.1.2	INSUMO	9838	TUBO PVC SERIE NORMAL, DN 50 MM, PARA ESGOTO PREDIAL (NBR 5688)	M	1,0500	R\$ 8,61	R\$ 9,04
15.1.2	INSUMO	20083	SOLUCAO PREPARADORA / LIMPADORA PARA PVC, FRASCO COM 1000 CM3	UN	0,0163	R\$ 43,34	R\$ 0,70
15.1.2	INSUMO	38383	LIXA D'AGUA EM FOLHA, GRAO 100	UN	0,1270	R\$ 1,50	R\$ 0,19
15.1.2	COMPOSICAO	88248	AUXILIAR DE ENCANADOR OU BOMBEIRO HIDRÁULICO COM ENCARGOS COMPLEMENTARES	H	0,3800	R\$ 11,12	R\$ 4,22
15.1.2	COMPOSICAO	88267	ENCANADOR OU BOMBEIRO HIDRÁULICO COM ENCARGOS COMPLEMENTARES	H	0,3800	R\$ 14,54	R\$ 5,52
15.1.3		89713	TUBO PVC, SERIE NORMAL, ESGOTO PREDIAL, DN 75 MM, FORNECIDO E INSTALADO EM RAMAL DE DESCARGA OU RAMAL DE ESGOTO SANITÁRIO. AF_12/2014	M			R\$ 30,28
15.1.3	INSUMO	122	ADESIVO PLASTICO PARA PVC, FRASCO COM *850* GR	UN	0,0247	R\$ 38,26	R\$ 0,94
15.1.3	INSUMO	9837	TUBO PVC SERIE NORMAL, DN 75 MM, PARA ESGOTO PREDIAL (NBR 5688)	M	1,0500	R\$ 12,43	R\$ 13,04
15.1.3	INSUMO	20083	SOLUCAO PREPARADORA / LIMPADORA PARA PVC, FRASCO COM 1000 CM3	UN	0,0385	R\$ 43,34	R\$ 1,66
15.1.3	INSUMO	38383	LIXA D'AGUA EM FOLHA, GRAO 100	UN	0,1870	R\$ 1,50	R\$ 0,28
15.1.3	COMPOSICAO	88248	AUXILIAR DE ENCANADOR OU BOMBEIRO HIDRÁULICO COM ENCARGOS COMPLEMENTARES	H	0,5600	R\$ 11,12	R\$ 6,22

005/2022



CONSTRUTORA J GALDINO EIRELI EPP
CNPJ 20.227.311/0001-03
RUA JUVINO DE OLIVEIRA, 108, CENTRO, SÃO JOSÉ DO OITO-PE
CEP 86700-000 E-MAIL: construtorajgaldino@gmail.com



CONSTRUTORA

J. Galdino

OZIAN PINTO BRANDÃO
ENGENHEIRO - CREA 100654329-0

CONSTRUTORA J GALDINO EIRELI EPP
CNPJ 20.227.311/0001-03

TOMADA DE PREÇO 005/2022

OBRA: CONSTRUÇÃO DE CRECHE COM CAPACIDADE PARA 50 (CINQUENTA) CRIANÇAS
ENDEREÇO: MUNICÍPIO DE COREMAS - PB

COMPOSIÇÕES DE PREÇOS UNITÁRIOS

ITEM	TIPO ITEM	CODIGO	DESCRIÇÃO DA COMPOSIÇÃO	UNIDADE	COEFICIENTE	PREÇO UNITARIO	CUSTO TOTAL
15.1.3	COMPOSICAO	88267	ENCANADOR OU BOMBEIRO HIDRÁULICO COM ENCARGOS COMPLEMENTARES	H	0,5600	R\$ 14,54	R\$ 8,14
15.1.4		102264	TUBO DE PVC BRANCO PARA REDE COLETORA DE ESGOTO CONDOMINIAL DE PAREDE MACIÇA, DN 100 MM, JUNTA ELÁSTICA - FORNECIMENTO E ASSENTAMENTO. AF_01/2021	M			R\$ 17,14
15.1.4	INSUMO	303	ANEL BORRACHA, PARA TUBO PVC, REDE COLETOR ESGOTO, DN 100 MM (NBR 7362)	UN	0,1667	R\$ 3,26	R\$ 0,54
15.1.4	INSUMO	9836	TUBO PVC SERIE NORMAL, DN 100 MM, PARA ESGOTO PREDIAL (NBR 5688)	M	1,0500	R\$ 14,03	R\$ 14,72
15.1.4	INSUMO	20078	PASTA LUBRIFICANTE PARA TUBOS E CONEXOES COM JUNTA ELASTICA, EMBALAGEM DE *400* GR (USO EM PVC, ACO, POLIETILENO E OUTROS)	UN	0,0104	R\$ 15,78	R\$ 0,16
15.1.4	COMPOSICAO	88246	ASSENTADOR DE TUBOS COM ENCARGOS COMPLEMENTARES	H	0,0753	R\$ 11,06	R\$ 0,83
15.1.4	COMPOSICAO	88316	SERVENTE COM ENCARGOS COMPLEMENTARES	H	0,0753	R\$ 11,85	R\$ 0,89
15.1.5		90695	TUBO DE PVC PARA REDE COLETORA DE ESGOTO DE PAREDE MACIÇA, DN 150 MM, JUNTA ELÁSTICA - FORNECIMENTO E ASSENTAMENTO. AF_01/2021	M			R\$ 73,14
15.1.5	INSUMO	20078	PASTA LUBRIFICANTE PARA TUBOS E CONEXOES COM JUNTA ELASTICA, EMBALAGEM DE *400* GR (USO EM PVC, ACO, POLIETILENO E OUTROS)	UN	0,0146	R\$ 15,78	R\$ 0,23
15.1.5	INSUMO	41936	TUBO COLETOR DE ESGOTO, PVC, JEI, DN 150 MM (NBR 7362)	M	1,0500	R\$ 67,51	R\$ 70,88
15.1.5	COMPOSICAO	88246	ASSENTADOR DE TUBOS COM ENCARGOS COMPLEMENTARES	H	0,0892	R\$ 11,06	R\$ 0,98
15.1.5	COMPOSICAO	88316	SERVENTE COM ENCARGOS COMPLEMENTARES	H	0,0892	R\$ 11,85	R\$ 1,05
15.1.6		89798	TUBO PVC, SERIE NORMAL, ESGOTO PREDIAL, DN 50 MM, FORNECIDO E INSTALADO EM PRUMADA DE ESGOTO SANITÁRIO OU VENTILAÇÃO. AF_12/2014	M			R\$ 10,66
15.1.6	INSUMO	122	ADESIVO PLASTICO PARA PVC, FRASCO COM *850* GR	UN	0,0035	R\$ 38,26	R\$ 0,13
15.1.6	INSUMO	9838	TUBO PVC SERIE NORMAL, DN 50 MM, PARA ESGOTO PREDIAL (NBR 5688)	M	1,0500	R\$ 8,61	R\$ 9,04
15.1.6	INSUMO	20083	SOLUCAO PREPARADORA / LIMPADORA PARA PVC, FRASCO COM 1000 CM3	UN	0,0048	R\$ 43,34	R\$ 0,20
15.1.6	INSUMO	38383	LIXA D'AGUA EM FOLHA, GRAO 100	UN	0,0170	R\$ 1,50	R\$ 0,02
15.1.6	COMPOSICAO	88248	AUXILIAR DE ENCANADOR OU BOMBEIRO HIDRÁULICO COM ENCARGOS COMPLEMENTARES	H	0,0500	R\$ 11,12	R\$ 0,55
15.1.6	COMPOSICAO	88267	ENCANADOR OU BOMBEIRO HIDRÁULICO COM ENCARGOS COMPLEMENTARES	H	0,0500	R\$ 14,54	R\$ 0,72
15.1.7		89709	RALO SIFONADO, PVC, DN 100 X 40 MM, JUNTA SOLDÁVEL, FORNECIDO E INSTALADO EM RAMAL DE DESCARGA OU EM RAMAL DE ESGOTO SANITÁRIO. AF_12/2014	UN			R\$ 9,02
15.1.7	INSUMO	122	ADESIVO PLASTICO PARA PVC, FRASCO COM *850* GR	UN	0,0049	R\$ 38,26	R\$ 0,18
15.1.7	INSUMO	11741	RALO SIFONADO CILINDRICO, PVC, 100 X 40 MM, COM GRELHA REDONDA BRANCA	UN	1,0000	R\$ 6,72	R\$ 6,72
15.1.7	INSUMO	20083	SOLUCAO PREPARADORA / LIMPADORA PARA PVC, FRASCO COM 1000 CM3	UN	0,0075	R\$ 43,34	R\$ 0,32
15.1.7	INSUMO	38383	LIXA D'AGUA EM FOLHA, GRAO 100	UN	0,0170	R\$ 1,50	R\$ 0,02
15.1.7	COMPOSICAO	88248	AUXILIAR DE ENCANADOR OU BOMBEIRO HIDRÁULICO COM ENCARGOS COMPLEMENTARES	H	0,0700	R\$ 11,12	R\$ 0,77
15.1.7	COMPOSICAO	88267	ENCANADOR OU BOMBEIRO HIDRÁULICO COM ENCARGOS COMPLEMENTARES	H	0,0700	R\$ 14,54	R\$ 1,01
15.1.8		101808	CAIXA ENTERRADA DISTRIBUIDORA DE VAZÃO (SUMIDOUROS MÚLTIPLOS), RETANGULAR, EM CONCRETO PRÉ-MOLDADO, DIMENSÕES INTERNAS: 0,60 X 0,60 X 0,50 M. AF_12/2020	UN			R\$ 332,04
15.1.8	COMPOSICAO	5678	RETROESCAVADEIRA SOBRE RODAS COM CARREGADEIRA, TRAÇÃO 4X4, POTÊNCIA LÍQ. 88 HP, CAÇAMBA CARREG. CAP. MÍN. 1 M3, CAÇAMBA RETRO CAP. 0,26 M3, PESO OPERACIONAL MÍN. 6.674 KG, PROFUNDIDADE ESCAVAÇÃO MÁX. 4,37 M - CHP DIURNO. AF_06/2014	CHP	0,0436	R\$ 87,05	R\$ 3,79
15.1.8	COMPOSICAO	5679	RETROESCAVADEIRA SOBRE RODAS COM CARREGADEIRA, TRAÇÃO 4X4, POTÊNCIA LÍQ. 88 HP, CAÇAMBA CARREG. CAP. MÍN. 1 M3, CAÇAMBA RETRO CAP. 0,26 M3, PESO OPERACIONAL MÍN. 6.674 KG, PROFUNDIDADE ESCAVAÇÃO MÁX. 4,37 M - CHI DIURNO. AF_06/2014	CHI	0,0888	R\$ 32,02	R\$ 2,84

000029



CONSTRUTORA J. GALDINO EIRELI EPP
CNPJ 20.227.311/0001-03
RUA JUVINO DE OLIVEIRA, 109, CENTRO, SÃO JOSÉ DO EGITO-PE
CEP 55700-000 E-MAIL construtorajgaldino@gmail.com



Osório en
OSÓRIO PINTO BRANDÃO
ENGENHEIRO - CREA 180654329-0
CONSTRUTORA J. GALDINO EIRELI EPP
CNPJ 20.227.311/0001-03

TOMADA DE PREÇO 005/2022

OBRA: CONSTRUÇÃO DE CRECHE COM CAPACIDADE PARA 50 (CINQUENTA) CRIANÇAS
ENDEREÇO: MUNICÍPIO DE COREMAS - PB

COMPOSIÇÕES DE PREÇOS UNITÁRIOS

ITEM	TIPO ITEM	CODIGO	DESCRIÇÃO DA COMPOSIÇÃO	UNIDADE	COEFICIENTE	PREÇO UNITARIO	CUSTO TOTAL
15.1.8	INSUMO	41629	CAIXA DE CONCRETO ARMADO PRÉ-MOLDADO, COM FUNDO E TAMPA, DIMENSÕES DE 0,50 X 0,60 X 0,50 M	UN	1,0000	R\$ 270,39	R\$ 270,38
15.1.8	COMPOSICAO	88309	PEDREIRO COM ENCARGOS COMPLEMENTARES	H	0,1287	R\$ 14,95	R\$ 1,92
15.1.8	COMPOSICAO	88316	SERVENTE COM ENCARGOS COMPLEMENTARES	H	0,1011	R\$ 11,85	R\$ 1,19
15.1.8	COMPOSICAO	88628	ARGAMASSA TRAÇÃO 1:3 (EM VOLUME DE CIMENTO E AREIA MÉDIA ÚMIDA), PREPARO MECÂNICO COM BETONEIRA 400 L. AF_08/2019	M3	0,0015	R\$ 337,93	R\$ 0,50
15.1.8	COMPOSICAO	97735	PEÇA RETANGULAR PRÉ-MOLDADA, VOLUME DE CONCRETO DE 30 A 100 LITROS, TAXA DE AÇO APROXIMADA DE 30KG/M³. AF_01/2018	M3	0,0324	R\$ 1.586,99	R\$ 51,41
15.1.8	COMPOSICAO	101616	PREPARO DE FUNDO DE VALA COM LARGURA MENOR QUE 1,5 M (ACERTO DO SOLO NATURAL). AF_08/2020	M2	0,0048	R\$ 3,44	R\$ 0,01
15.1.9		98102	CAIXA DE GORDURA SIMPLES, CIRCULAR, EM CONCRETO PRÉ-MOLDADO, DIÂMETRO INTERNO = 0,4 M, ALTURA INTERNA = 0,4 M. AF_12/2020	UN			R\$ 113,62
15.1.9	COMPOSICAO	5678	RETROESCAVADEIRA SOBRE RODAS COM CARREGADEIRA, TRAÇÃO 4X4, POTÊNCIA LÍQ. 88 HP, CAÇAMBA CARREG. CAP. MÍN. 1 M3, CAÇAMBA RETRO CAP. 0,26 M3, PESO OPERACIONAL MÍN. 6.674 KG, PROFUNDIDADE ESCAVAÇÃO MÁX. 4,37 M - CHP DIURNO. AF_06/2014	CHP	0,0155	R\$ 87,05	R\$ 1,34
15.1.9	COMPOSICAO	5679	RETROESCAVADEIRA SOBRE RODAS COM CARREGADEIRA, TRAÇÃO 4X4, POTÊNCIA LÍQ. 88 HP, CAÇAMBA CARREG. CAP. MÍN. 1 M3, CAÇAMBA RETRO CAP. 0,26 M3, PESO OPERACIONAL MÍN. 6.674 KG, PROFUNDIDADE ESCAVAÇÃO MÁX. 4,37 M - CHI DIURNO. AF_06/2014	CHI	0,0521	R\$ 32,02	R\$ 1,66
15.1.9	INSUMO	11881	CAIXA DE GORDURA CILINDRICA EM CONCRETO SIMPLES, PRÉ-MOLDADA, COM DIÂMETRO DE 40 CM E ALTURA DE 45 CM, COM TAMPA	UN	1,0000	R\$ 106,39	R\$ 106,39
15.1.9	COMPOSICAO	88309	PEDREIRO COM ENCARGOS COMPLEMENTARES	H	0,0642	R\$ 14,95	R\$ 0,95
15.1.9	COMPOSICAO	88316	SERVENTE COM ENCARGOS COMPLEMENTARES	H	0,0642	R\$ 11,85	R\$ 0,76
15.1.9	COMPOSICAO	101622	PREPARO DE FUNDO DE VALA COM LARGURA MENOR QUE 1,5 M, COM CAMADA DE AREIA, LANÇAMENTO MECANIZADO. AF_08/2020	M3	0,0192	R\$ 131,76	R\$ 2,52
16.1.1		95471	VASO SANITARIO SIFONADO CONVENCIONAL PARA PCD SEM FURO FRONTAL COM LOUÇA BRANCA SEM ASSENTO - FORNECIMENTO E INSTALAÇÃO. AF_01/2020	UN			R\$ 532,25
16.1.1	INSUMO	4384	PARAFUSO NIQUELADO COM ACABAMENTO CROMADO PARA FIXAR PEÇA SANITARIA, INCLUI PORCA CEGA, ARRUELA E BUCHA DE NYLON TAMANHO 5-10	UN	2,0000	R\$ 8,83	R\$ 17,66
16.1.1	INSUMO	6138	ANEL DE VEDACAO, PVC FLEXIVEL, 100 MM, PARA SAIDA DE BACIA / VASO SANITARIO	UN	1,0000	R\$ 6,45	R\$ 6,45
16.1.1	INSUMO	36520	BACIA SANITARIA (VASO) CONVENCIONAL PARA PCD, SEM FURO FRONTAL, DE LOUCA BRANCA (SEM ASSENTO)	UN	1,0000	R\$ 478,67	R\$ 478,66
16.1.1	INSUMO	37329	REJUNTE EPOXI, QUALQUER COR	KG	0,0881	R\$ 69,38	R\$ 6,11
16.1.1	COMPOSICAO	88267	ENCANADOR OU BOMBEIRO HIDRÁULICO COM ENCARGOS COMPLEMENTARES	H	1,1540	R\$ 14,54	R\$ 16,78
16.1.1	COMPOSICAO	88316	SERVENTE COM ENCARGOS COMPLEMENTARES	H	0,5565	R\$ 11,85	R\$ 6,59
16.1.2		103018	VÁLVULA DE DESCARGA METÁLICA, BASE 1 1/4", ACABAMENTO METALICO CROMADO - FORNECIMENTO E INSTALAÇÃO. AF_08/2021	UN			R\$ 172,21
16.1.2	INSUMO	3148	FITA VEDA ROSCA EM ROLOS DE 18 MM X 50 M (L X C)	UN	0,0168	R\$ 9,40	R\$ 0,15
16.1.2	INSUMO	11781	VÁLVULA DE DESCARGA METALICA, BASE 1 1/4 " E ACABAMENTO METALICO CROMADO	UN	1,0000	R\$ 151,49	R\$ 151,48
16.1.2	COMPOSICAO	88248	AUXILIAR DE ENCANADOR OU BOMBEIRO HIDRÁULICO COM ENCARGOS COMPLEMENTARES	H	0,8024	R\$ 11,12	R\$ 8,92
16.1.2	COMPOSICAO	88267	ENCANADOR OU BOMBEIRO HIDRÁULICO COM ENCARGOS COMPLEMENTARES	H	0,8024	R\$ 14,54	R\$ 11,66
16.1.3		86941	LAVATÓRIO LOUÇA BRANCA COM COLUNA, 45 X 55CM OU EQUIVALENTE, PADRÃO MÉDIO, INCLUSO SIFÃO TIPO GARRAFA, VÁLVULA E ENGATE FLEXÍVEL DE 40CM EM METAL CROMADO, COM TORNEIRA CROMADA DE MESA, PADRÃO MÉDIO - FORNECIMENTO E INSTALAÇÃO. AF_01/2020	UN			R\$ 503,39

000030



CONSTRUTORA J GALDINO EIRELI EPP
CNPJ 20.227.311/0001-03
RUA JUVINO DE OLIVEIRA, 108, CENTRO, SÃO JOSÉ DO EGITO-PE
CEP 56700-000 E-MAIL: construtorajgaldino@gmail.com



Carimbo em 7
OSWALDO PINTO BRANDÃO
ENGENHEIRO - CREA: 180654329-0
CONSTRUTORA J GALDINO EIRELI EPP
CNPJ 20.227.311/0001-03

TOMADA DE PREÇO 005/2022

OBRA: CONSTRUÇÃO DE CRECHE COM CAPACIDADE PARA 50 (CINQUENTA) CRIANÇAS
ENDEREÇO: MUNICÍPIO DE COREMAS - PB

COMPOSIÇÕES DE PREÇOS UNITÁRIOS

ITEM	TIPO ITEM	CODIGO	DESCRIÇÃO DA COMPOSIÇÃO	UNIDADE	COEFICIENTE	PREÇO UNITARIO	CUSTO TOTAL
16.1.3	COMPOSICAO	86877	VÁLVULA EM METAL CROMADO 1.1/2" X 1.1/2" PARA TANQUE OU LAVATÓRIO, COM OU SEM LADRÃO - FORNECIMENTO E INSTALAÇÃO. AF_01/2020	UN	1,0000	R\$ 37,92	R\$ 37,91
16.1.3	COMPOSICAO	86881	SIFÃO DO TIPO GARRAFA EM METAL CROMADO 1 X 1.1/2" - FORNECIMENTO E INSTALAÇÃO. AF_01/2020	UN	1,0000	R\$ 115,14	R\$ 115,14
16.1.3	COMPOSICAO	86887	ENGATE FLEXÍVEL EM INOX, 1/2 X 40CM - FORNECIMENTO E INSTALAÇÃO. AF_01/2020	UN	1,0000	R\$ 30,46	R\$ 30,45
16.1.3	COMPOSICAO	86903	LAVATÓRIO LOUÇA BRANCA COM COLUNA, 45 X 55CM OU EQUIVALENTE, PADRÃO MÉDIO - FORNECIMENTO E INSTALAÇÃO. AF_01/2020	UN	1,0000	R\$ 210,09	R\$ 210,09
16.1.3	COMPOSICAO	86915	TORNEIRA CROMADA DE MESA, 1/2" OU 3/4", PARA LAVATÓRIO, PADRÃO MÉDIO - FORNECIMENTO E INSTALAÇÃO. AF_01/2020	UN	1,0000	R\$ 109,80	R\$ 109,80
16.1.4		86906	TORNEIRA CROMADA DE MESA, 1/2" OU 3/4", PARA LAVATÓRIO, PADRÃO POPULAR - FORNECIMENTO E INSTALAÇÃO. AF_01/2020	UN			R\$ 57,04
16.1.4	INSUMO	3146	FITA VEDA ROSCA EM ROLOS DE 18 MM X 10 M (L X C)	UN	0,0210	R\$ 2,55	R\$ 0,05
16.1.4	INSUMO	13415	TORNEIRA DE MESA PARA LAVATORIO, FIXA, CROMADA, PADRAO POPULAR, 1/2 " OU 3/4 " (REF 1193)	UN	1,0000	R\$ 55,25	R\$ 55,25
16.1.4	COMPOSICAO	88267	ENCANADOR OU BOMBEIRO HIDRÁULICO COM ENCARGOS COMPLEMENTARES	H	0,0960	R\$ 14,54	R\$ 1,39
16.1.4	COMPOSICAO	88316	SERVEnte COM ENCARGOS COMPLEMENTARES	H	0,0303	R\$ 11,85	R\$ 0,35
16.1.5		95544	PAPELEIRA DE PAREDE EM METAL CROMADO SEM TAMPA, INCLUSO FIXAÇÃO. AF_01/2020	UN			R\$ 21,63
16.1.5	INSUMO	11703	PAPELEIRA DE PAREDE EM METAL CROMADO SEM TAMPA	UN	1,0000	R\$ 15,87	R\$ 15,86
16.1.5	COMPOSICAO	88267	ENCANADOR OU BOMBEIRO HIDRÁULICO COM ENCARGOS COMPLEMENTARES	H	0,3162	R\$ 14,54	R\$ 4,59
16.1.5	COMPOSICAO	88316	SERVEnte COM ENCARGOS COMPLEMENTARES	H	0,0996	R\$ 11,85	R\$ 1,18
16.1.6		100873	BARRA DE APOIO RETA, EM ALUMINIO, COMPRIMENTO 90 CM, FIXADA NA PAREDE - FORNECIMENTO E INSTALAÇÃO. AF_01/2020	UN			R\$ 167,61
16.1.6	INSUMO	4351	PARAFUSO NIQUELADO 3 1/2" COM ACABAMENTO CROMADO PARA FIXAR PEÇA SANITARIA, INCLUI PORCA CEGA, ARRUELA E BUCHA DE NYLON TAMANHO 5-8	UN	6,0000	R\$ 6,55	R\$ 39,27
16.1.6	INSUMO	36223	BARRA DE APOIO RETA, EM ALUMINIO, COMPRIMENTO 90 CM, DIAMETRO MINIMO 3 CM	UN	1,0000	R\$ 111,01	R\$ 111,01
16.1.6	COMPOSICAO	88267	ENCANADOR OU BOMBEIRO HIDRÁULICO COM ENCARGOS COMPLEMENTARES	H	0,9485	R\$ 14,54	R\$ 13,79
16.1.6	COMPOSICAO	88316	SERVEnte COM ENCARGOS COMPLEMENTARES	H	0,2988	R\$ 11,85	R\$ 3,54
16.2.1		100848	VASO SANITÁRIO INFANTIL LOUÇA BRANCA - FORNECIMENTO E INSTALACAO. AF_01/2020	UN			R\$ 378,70
16.2.1	INSUMO	4384	PARAFUSO NIQUELADO COM ACABAMENTO CROMADO PARA FIXAR PEÇA SANITARIA, INCLUI PORCA CEGA, ARRUELA E BUCHA DE NYLON TAMANHO 5-10	UN	2,0000	R\$ 8,83	R\$ 17,66
16.2.1	INSUMO	6138	ANEL DE VEDACAO, PVC FLEXIVEL, 100 MM, PARA SAIDA DE BACIA / VASO SANITARIO	UN	1,0000	R\$ 6,45	R\$ 6,45
16.2.1	INSUMO	11786	BACIA SANITARIA (VASO) INFANTIL, SIFONADO, DE LOUCA BRANCA, (SEM ASSENTO)	UN	1,0000	R\$ 337,13	R\$ 337,12
16.2.1	INSUMO	37329	REJUNTE EPOXI, QUALQUER COR	KG	0,0881	R\$ 69,38	R\$ 6,11
16.2.1	COMPOSICAO	88267	ENCANADOR OU BOMBEIRO HIDRÁULICO COM ENCARGOS COMPLEMENTARES	H	0,4968	R\$ 14,54	R\$ 7,22
16.2.1	COMPOSICAO	88316	SERVEnte COM ENCARGOS COMPLEMENTARES	H	0,3495	R\$ 11,85	R\$ 4,14
16.2.2		103018	VÁLVULA DE DESCARGA METÁLICA, BASE 1 1/4", ACABAMENTO METALICO CROMADO - FORNECIMENTO E INSTALAÇÃO. AF_08/2021	UN			R\$ 172,21
16.2.2	INSUMO	3148	FITA VEDA ROSCA EM ROLOS DE 18 MM X 50 M (L X C)	UN	0,0168	R\$ 9,40	R\$ 0,15
16.2.2	INSUMO	11781	VÁLVULA DE DESCARGA METALICA, BASE 1 1/4 " E ACABAMENTO METALICO CROMADO	UN	1,0000	R\$ 151,49	R\$ 151,48
16.2.2	COMPOSICAO	88248	AUXILIAR DE ENCANADOR OU BOMBEIRO HIDRÁULICO COM ENCARGOS COMPLEMENTARES	H	0,8024	R\$ 11,12	R\$ 8,92
16.2.2	COMPOSICAO	88267	ENCANADOR OU BOMBEIRO HIDRÁULICO COM ENCARGOS COMPLEMENTARES	H	0,8024	R\$ 14,54	R\$ 11,66

000031



CONSTRUTORA J GALDINO EIRELI EPP
CNPJ 20.227.311/0001-03
RUA JUVINO DE OLIVEIRA, 108, CENTRO, SÃO JOSÉ DO EGITO-PE
CEP 56700-000 E-MAIL: construtorajgaldino@gmail.com



OZIVAN PINTO BRANDÃO
ENGENHEIRO - CREA 180654329-0
CONSTRUTORA J GALDINO EIRELI EPP
CNPJ 20.227.311/0001-03

TOMADA DE PREÇO 005/2022

OBRA: CONSTRUÇÃO DE CRECHE COM CAPACIDADE PARA 50 (CINQUENTA) CRIANÇAS
ENDEREÇO: MUNICÍPIO DE COREMAS - PB

COMPOSIÇÕES DE PREÇOS UNITÁRIOS

ITEM	TIPO ITEM	CODIGO	DESCRIÇÃO DA COMPOSIÇÃO	UNIDADE	COEFICIENTE	PRECO UNITARIO	CUSTO TOTAL
16.2.3		86941	LAVATÓRIO LOUÇA BRANCA COM COLUNA, 45 X 55CM OU EQUIVALENTE, PADRÃO MÉDIO, INCLUSO SIFÃO TIPO GARRAFA, VÁLVULA E ENGATE FLEXÍVEL DE 40CM EM METAL CROMADO, COM TORNEIRA CROMADA DE MESA, PADRÃO MÉDIO - FORNECIMENTO E INSTALAÇÃO. AF_01/2020	UN			R\$ 503,39
16.2.3	COMPOSICAO	86877	VÁLVULA EM METAL CROMADO 1.1/2" X 1.1/2" PARA TANQUE OU LAVATÓRIO, COM OU SEM LADRÃO - FORNECIMENTO E INSTALAÇÃO. AF_01/2020	UN	1,0000	R\$ 37,92	R\$ 37,91
16.2.3	COMPOSICAO	86881	SIFÃO DO TIPO GARRAFA EM METAL CROMADO 1 X 1.1/2" - FORNECIMENTO E INSTALAÇÃO. AF_01/2020	UN	1,0000	R\$ 115,14	R\$ 115,14
16.2.3	COMPOSICAO	86887	ENGATE FLEXÍVEL EM INOX, 1/2 X 40CM - FORNECIMENTO E INSTALAÇÃO. AF_01/2020	UN	1,0000	R\$ 30,46	R\$ 30,45
16.2.3	COMPOSICAO	86903	LAVATÓRIO LOUÇA BRANCA COM COLUNA, 45 X 55CM OU EQUIVALENTE, PADRÃO MÉDIO - FORNECIMENTO E INSTALAÇÃO. AF_01/2020	UN	1,0000	R\$ 210,09	R\$ 210,09
16.2.3	COMPOSICAO	86915	TORNEIRA CROMADA DE MESA, 1/2" OU 3/4", PARA LAVATÓRIO, PADRÃO MÉDIO - FORNECIMENTO E INSTALAÇÃO. AF_01/2020	UN	1,0000	R\$ 109,80	R\$ 109,80
16.2.4		86906	TORNEIRA CROMADA DE MESA, 1/2" OU 3/4", PARA LAVATÓRIO, PADRÃO POPULAR - FORNECIMENTO E INSTALAÇÃO. AF_01/2020	UN			R\$ 57,04
16.2.4	INSUMO	3146	FITA VEDA ROSCA EM ROLOS DE 18 MM X 10 M (L X C)	UN	0,0210	R\$ 2,55	R\$ 0,05
16.2.4	INSUMO	13415	TORNEIRA DE MESA PARA LAVATORIO, FIXA, CROMADA, PADRAO POPULAR, 1/2 " OU 3/4 " (REF 1193)	UN	1,0000	R\$ 55,25	R\$ 55,25
16.2.4	COMPOSICAO	88267	ENCANADOR OU BOMBEIRO HIDRÁULICO COM ENCARGOS COMPLEMENTARES	H	0,0960	R\$ 14,54	R\$ 1,39
16.2.4	COMPOSICAO	88316	SERVEnte COM ENCARGOS COMPLEMENTARES	H	0,0303	R\$ 11,85	R\$ 0,35
16.2.5		95544	PAPELEIRA DE PAREDE EM METAL CROMADO SEM TAMPA, INCLUSO FIXAÇÃO. AF_01/2020	UN			R\$ 21,63
16.2.5	INSUMO	11703	PAPELEIRA DE PAREDE EM METAL CROMADO SEM TAMPA	UN	1,0000	R\$ 15,87	R\$ 15,86
16.2.5	COMPOSICAO	88267	ENCANADOR OU BOMBEIRO HIDRÁULICO COM ENCARGOS COMPLEMENTARES	H	0,3162	R\$ 14,54	R\$ 4,59
16.2.5	COMPOSICAO	88316	SERVEnte COM ENCARGOS COMPLEMENTARES	H	0,0996	R\$ 11,85	R\$ 1,18
16.2.6		100860	CHUVEIRO ELÉTRICO COMUM CORPO PLÁSTICO, TIPO DUCHA ? FORNECIMENTO E INSTALAÇÃO. AF_01/2020	UN			R\$ 74,07
16.2.6	INSUMO	1368	CHUVEIRO COMUM EM PLASTICO BRANCO, COM CANO, 3 TEMPERATURAS, 5500 W (110/220 V)	UN	1,0000	R\$ 65,88	R\$ 65,87
16.2.6	INSUMO	3146	FITA VEDA ROSCA EM ROLOS DE 18 MM X 10 M (L X C)	UN	0,0210	R\$ 2,55	R\$ 0,05
16.2.6	COMPOSICAO	88267	ENCANADOR OU BOMBEIRO HIDRÁULICO COM ENCARGOS COMPLEMENTARES	H	0,4467	R\$ 14,54	R\$ 6,49
16.2.6	COMPOSICAO	88316	SERVEnte COM ENCARGOS COMPLEMENTARES	H	0,1407	R\$ 11,85	R\$ 1,66
16.3.1		95470	VASO SANITARIO SIFONADO CONVENCIONAL COM LOUÇA BRANCA, INCLUSO CONJUNTO DE LIGAÇÃO PARA BACIA SANITÁRIA AJUSTÁVEL - FORNECIMENTO E INSTALAÇÃO. AF_10/2016	UN			R\$ 200,53
16.3.1	INSUMO	6142	CONJUNTO DE LIGACAO PARA BACIA SANITARIA AJUSTAVEL, EM PLASTICO BRANCO, COM TUBO, CANOPLA E ESPUDE	UN	1,0000	R\$ 6,79	R\$ 6,79
16.3.1	COMPOSICAO	95469	VASO SANITARIO SIFONADO CONVENCIONAL COM LOUÇA BRANCA - FORNECIMENTO E INSTALAÇÃO. AF_01/2020	UN	1,0000	R\$ 193,74	R\$ 193,74
16.3.2		103018	VÁLVULA DE DESCARGA METÁLICA, BASE 1 1/4", ACABAMENTO METALICO CROMADO - FORNECIMENTO E INSTALAÇÃO. AF_08/2021	UN			R\$ 172,21
16.3.2	INSUMO	3148	FITA VEDA ROSCA EM ROLOS DE 18 MM X 50 M (L X C)	UN	0,0168	R\$ 9,40	R\$ 0,15
16.3.2	INSUMO	11781	VÁLVULA DE DESCARGA METALICA, BASE 1 1/4 " E ACABAMENTO METALICO CROMADO	UN	1,0000	R\$ 151,49	R\$ 151,48
16.3.2	COMPOSICAO	88248	AUXILIAR DE ENCANADOR OU BOMBEIRO HIDRÁULICO COM ENCARGOS COMPLEMENTARES	H	0,8024	R\$ 11,12	R\$ 8,92
16.3.2	COMPOSICAO	88267	ENCANADOR OU BOMBEIRO HIDRÁULICO COM ENCARGOS COMPLEMENTARES	H	0,8024	R\$ 14,54	R\$ 11,66

000032



CONSTRUTORA J GALDINO EIRELI EPP
CNPJ 20.227.311/0001-03
RUA JUVINO DE OLIVEIRA, 106, CENTRO, SÃO JOSÉ DO EGITO-PE
CEP 56700-000 E-MAIL: construtorajgaldino@gmail.com



J. Galdino
EDYVAN PINTO BRANDÃO
ENGENHEIRO - CREA 00654329-0
CONSTRUTORA J GALDINO EIRELI EPP
CNPJ 20.227.311/0001-03

TOMADA DE PREÇO 005/2022

OBRA: CONSTRUÇÃO DE CRECHE COM CAPACIDADE PARA 50 (CINQUENTA) CRIANÇAS
ENDEREÇO: MUNICÍPIO DE COREMAS - PB

COMPOSIÇÕES DE PREÇOS UNITÁRIOS

ITEM	TIPO ITEM	CODIGO	DESCRIÇÃO DA COMPOSIÇÃO	UNIDADE	COEFICIENTE	PREÇO UNITÁRIO	CUSTO TOTAL
16.3.3		86941	LAVATÓRIO LOUÇA BRANCA COM COLUNA, 45 X 55CM OU EQUIVALENTE, PADRÃO MÉDIO, INCLUSO SIFÃO TIPO GARRAFA, VÁLVULA E ENGATE FLEXÍVEL DE 40CM EM METAL CROMADO, COM TORNEIRA CROMADA DE MESA, PADRÃO MÉDIO - FORNECIMENTO E INSTALAÇÃO. AF_01/2020	UN			R\$ 503,39
16.3.3	COMPOSICAO	86877	VÁLVULA EM METAL CROMADO 1.1/2" X 1.1/2" PARA TANQUE OU LAVATÓRIO, COM OU SEM LADRÃO - FORNECIMENTO E INSTALAÇÃO. AF_01/2020	UN	1,0000	R\$ 37,92	R\$ 37,91
16.3.3	COMPOSICAO	86881	SIFÃO DO TIPO GARRAFA EM METAL CROMADO 1 X 1.1/2" - FORNECIMENTO E INSTALAÇÃO. AF_01/2020	UN	1,0000	R\$ 115,14	R\$ 115,14
16.3.3	COMPOSICAO	86887	ENGATE FLEXÍVEL EM INOX, 1/2" X 40CM - FORNECIMENTO E INSTALAÇÃO. AF_01/2020	UN	1,0000	R\$ 30,46	R\$ 30,45
16.3.3	COMPOSICAO	86903	LAVATÓRIO LOUÇA BRANCA COM COLUNA, 45 X 55CM OU EQUIVALENTE, PADRÃO MÉDIO - FORNECIMENTO E INSTALAÇÃO. AF_01/2020	UN	1,0000	R\$ 210,09	R\$ 210,09
16.3.3	COMPOSICAO	86915	TORNEIRA CROMADA DE MESA, 1/2" OU 3/4", PARA LAVATÓRIO, PADRÃO MÉDIO - FORNECIMENTO E INSTALAÇÃO. AF_01/2020	UN	1,0000	R\$ 109,80	R\$ 109,80
16.3.4		86906	TORNEIRA CROMADA DE MESA, 1/2" OU 3/4", PARA LAVATÓRIO, PADRÃO POPULAR - FORNECIMENTO E INSTALAÇÃO. AF_01/2020	UN			R\$ 57,04
16.3.4	INSUMO	3146	FITA VEDA ROSCA EM ROLOS DE 18 MM X 10 M (L X C)	UN	0,0210	R\$ 2,55	R\$ 0,05
16.3.4	INSUMO	13415	TORNEIRA DE MESA PARA LAVATORIO, FIXA, CROMADA, PADRAO POPULAR, 1/2" OU 3/4" (REF 1193)	UN	1,0000	R\$ 55,25	R\$ 55,25
16.3.4	COMPOSICAO	88267	ENCANADOR OU BOMBEIRO HIDRÁULICO COM ENCARGOS COMPLEMENTARES	H	0,0960	R\$ 14,54	R\$ 1,39
16.3.4	COMPOSICAO	88316	SERVEnte COM ENCARGOS COMPLEMENTARES	H	0,0303	R\$ 11,85	R\$ 0,35
16.3.5		86910	TORNEIRA CROMADA TUBO MÓVEL, DE PAREDE, 1/2" OU 3/4", PARA PIA DE COZINHA, PADRÃO MÉDIO - FORNECIMENTO E INSTALAÇÃO. AF_01/2020	UN			R\$ 97,85
16.3.5	INSUMO	3146	FITA VEDA ROSCA EM ROLOS DE 18 MM X 10 M (L X C)	UN	0,0210	R\$ 2,55	R\$ 0,05
16.3.5	INSUMO	11773	TORNEIRA CROMADA DE PAREDE, PARA COZINHA, BICA MOVEL, COM AREJADOR, 1/2" OU 3/4" (REF 1167 / 1168)	UN	1,0000	R\$ 95,68	R\$ 95,68
16.3.5	COMPOSICAO	88267	ENCANADOR OU BOMBEIRO HIDRÁULICO COM ENCARGOS COMPLEMENTARES	H	0,1164	R\$ 14,54	R\$ 1,69
16.3.5	COMPOSICAO	88316	SERVEnte COM ENCARGOS COMPLEMENTARES	H	0,0367	R\$ 11,85	R\$ 0,43
16.3.6		95544	PAPELEIRA DE PAREDE EM METAL CROMADO SEM TAMPA, INCLUSO FIXAÇÃO. AF_01/2020	UN			R\$ 21,63
16.3.6	INSUMO	11703	PAPELEIRA DE PAREDE EM METAL CROMADO SEM TAMPA	UN	1,0000	R\$ 15,87	R\$ 15,86
16.3.6	COMPOSICAO	88267	ENCANADOR OU BOMBEIRO HIDRÁULICO COM ENCARGOS COMPLEMENTARES	H	0,3162	R\$ 14,54	R\$ 4,59
16.3.6	COMPOSICAO	88316	SERVEnte COM ENCARGOS COMPLEMENTARES	H	0,0996	R\$ 11,85	R\$ 1,18
16.3.7		100860	CHUVEIRO ELÉTRICO COMUM CORPO PLÁSTICO, TIPO DUCHA ? FORNECIMENTO E INSTALAÇÃO. AF_01/2020	UN			R\$ 74,07
16.3.7	INSUMO	1368	CHUVEIRO COMUM EM PLASTICO BRANCO, COM CANO, 3 TEMPERATURAS, 5500 W (110/220 V)	UN	1,0000	R\$ 65,88	R\$ 65,87
16.3.7	INSUMO	3146	FITA VEDA ROSCA EM ROLOS DE 18 MM X 10 M (L X C)	UN	0,0210	R\$ 2,55	R\$ 0,05
16.3.7	COMPOSICAO	88267	ENCANADOR OU BOMBEIRO HIDRÁULICO COM ENCARGOS COMPLEMENTARES	H	0,4467	R\$ 14,54	R\$ 6,49
16.3.7	COMPOSICAO	88316	SERVEnte COM ENCARGOS COMPLEMENTARES	H	0,1407	R\$ 11,85	R\$ 1,66
17.1		102253	DIVISORIA SANITÁRIA, TIPO CABINE, EM GRANITO CINZA POLIDO, ESP = 3CM, ASSENTADO COM ARGAMASSA COLANTE AC III-E, EXCLUSIVE FERRAGENS. AF_01/2021	M2			R\$ 475,27
17.1	INSUMO	131	ADESIVO ESTRUTURAL A BASE DE RESINA EPOXI, BICOMPONENTE, PASTOSO (TIXOTROPICO)	KG	0,5300	R\$ 37,98	R\$ 20,12
17.1	INSUMO	25976	DIVISORIA EM GRANITO, COM DUAS FACES POLIDAS, TIPO ANDORINHA/ QUARTZ/ CASTELO/ CORUMBA OU OUTROS EQUIVALENTES DA REGIAO, E= *3,0" CM	M2	1,0500	R\$ 383,94	R\$ 403,13
17.1	INSUMO	37596	ARGAMASSA COLANTE TIPO AC III E	KG	0,9700	R\$ 1,97	R\$ 1,91
17.1	COMPOSICAO	88274	MARMORISTA/GRANITEIRO COM ENCARGOS COMPLEMENTARES	H	1,4050	R\$ 17,09	R\$ 24,01
17.1	COMPOSICAO	88316	SERVEnte COM ENCARGOS COMPLEMENTARES	H	0,7020	R\$ 11,85	R\$ 8,31
17.1	COMPOSICAO	91692	SERRA CIRCULAR DE BANCADA COM MOTOR ELÉTRICO POTÊNCIA DE 5HP, COM COIFA PARA DISCO 10" - CHP DIURNO. AF_08/2015	CHP	0,0890	R\$ 14,36	R\$ 1,27

000033



CONSTRUTORA J GALDINO EIRELI EPP
CNPJ 20.227.311/0001-03
RUA JUVINO DE OLIVEIRA, 108, CENTRO, SÃO JOSÉ DO EGITO-PE
CEP 56700-000 E-MAIL construtorajgaldino@gmail.com



Vanildo Brandão
VAN PINTO BRANDÃO
ENGENHEIRO - CREA 180654329-0
CONSTRUTORA J GALDINO EIRELI EPP
CNPJ 20.227.311/0001-03

TOMADA DE PREÇO 005/2022

OBRA: CONSTRUÇÃO DE CRECHE COM CAPACIDADE PARA 50 (CINQUENTA) CRIANÇAS
ENDEREÇO: MUNICÍPIO DE COREMAS - PB

COMPOSIÇÕES DE PREÇOS UNITÁRIOS

ITEM	TIPO ITEM	CODIGO	DESCRIÇÃO DA COMPOSIÇÃO	UNIDADE	COEFICIENTE	PRECO UNITARIO	CUSTO TOTAL
17.1	COMPOSICAO	91693	SERRA CIRCULAR DE BANCADA COM MOTOR ELÉTRICO POTÊNCIA DE 5HP, COM COIFA PARA DISCO 10" - CHI DIURNO. AF_08/2015	CHI	1,3160	R\$ 12,55	R\$ 16,52
17.2		102253	DIVISORIA SANITÁRIA, TIPO CABINE, EM GRANITO CINZA POLIDO, ESP = 3CM, ASSENTADO COM ARGAMASSA COLANTE AC III-E, EXCLUSIVE FERRAGENS. AF_01/2021	M2			R\$ 475,27
17.2	INSUMO	131	ADESIVO ESTRUTURAL A BASE DE RESINA EPOXI, BICOMPONENTE, PASTOSO (TIXOTROPICO)	KG	0,5300	R\$ 37,98	R\$ 20,12
17.2	INSUMO	25976	DIVISORIA EM GRANITO, COM DUAS FACES POLIDAS, TIPO ANDORINHA/ QUARTZ/ CASTELO/ CORUMBA OU OUTROS EQUIVALENTES DA REGIAO, E= *3,0* CM	M2	1,0500	R\$ 383,94	R\$ 403,13
17.2	INSUMO	37596	ARGAMASSA COLANTE TIPO AC III E	KG	0,9700	R\$ 1,97	R\$ 1,91
17.2	COMPOSICAO	88274	MARMORISTA/GRANITEIRO COM ENCARGOS COMPLEMENTARES	H	1,4050	R\$ 17,09	R\$ 24,01
17.2	COMPOSICAO	88316	SERVEnte COM ENCARGOS COMPLEMENTARES	H	0,7020	R\$ 11,85	R\$ 8,31
17.2	COMPOSICAO	91692	SERRA CIRCULAR DE BANCADA COM MOTOR ELÉTRICO POTÊNCIA DE 5HP, COM COIFA PARA DISCO 10" - CHP DIURNO. AF_08/2015	CHP	0,0890	R\$ 14,36	R\$ 1,27
17.2	COMPOSICAO	91693	SERRA CIRCULAR DE BANCADA COM MOTOR ELÉTRICO POTÊNCIA DE 5HP, COM COIFA PARA DISCO 10" - CHI DIURNO. AF_08/2015	CHI	1,3160	R\$ 12,55	R\$ 16,52
17.3		102253	DIVISORIA SANITÁRIA, TIPO CABINE, EM GRANITO CINZA POLIDO, ESP = 3CM, ASSENTADO COM ARGAMASSA COLANTE AC III-E, EXCLUSIVE FERRAGENS. AF_01/2021	M2			R\$ 475,27
17.3	INSUMO	131	ADESIVO ESTRUTURAL A BASE DE RESINA EPOXI, BICOMPONENTE, PASTOSO (TIXOTROPICO)	KG	0,5300	R\$ 37,98	R\$ 20,12
17.3	INSUMO	25976	DIVISORIA EM GRANITO, COM DUAS FACES POLIDAS, TIPO ANDORINHA/ QUARTZ/ CASTELO/ CORUMBA OU OUTROS EQUIVALENTES DA REGIAO, E= *3,0* CM	M2	1,0500	R\$ 383,94	R\$ 403,13
17.3	INSUMO	37596	ARGAMASSA COLANTE TIPO AC III E	KG	0,9700	R\$ 1,97	R\$ 1,91
17.3	COMPOSICAO	88274	MARMORISTA/GRANITEIRO COM ENCARGOS COMPLEMENTARES	H	1,4050	R\$ 17,09	R\$ 24,01
17.3	COMPOSICAO	88316	SERVEnte COM ENCARGOS COMPLEMENTARES	H	0,7020	R\$ 11,85	R\$ 8,31
17.3	COMPOSICAO	91692	SERRA CIRCULAR DE BANCADA COM MOTOR ELÉTRICO POTÊNCIA DE 5HP, COM COIFA PARA DISCO 10" - CHP DIURNO. AF_08/2015	CHP	0,0890	R\$ 14,36	R\$ 1,27
17.3	COMPOSICAO	91693	SERRA CIRCULAR DE BANCADA COM MOTOR ELÉTRICO POTÊNCIA DE 5HP, COM COIFA PARA DISCO 10" - CHI DIURNO. AF_08/2015	CHI	1,3160	R\$ 12,55	R\$ 16,52
17.4		102253	DIVISORIA SANITÁRIA, TIPO CABINE, EM GRANITO CINZA POLIDO, ESP = 3CM, ASSENTADO COM ARGAMASSA COLANTE AC III-E, EXCLUSIVE FERRAGENS. AF_01/2021	M2			R\$ 475,27
17.4	INSUMO	131	ADESIVO ESTRUTURAL A BASE DE RESINA EPOXI, BICOMPONENTE, PASTOSO (TIXOTROPICO)	KG	0,5300	R\$ 37,98	R\$ 20,12
17.4	INSUMO	25976	DIVISORIA EM GRANITO, COM DUAS FACES POLIDAS, TIPO ANDORINHA/ QUARTZ/ CASTELO/ CORUMBA OU OUTROS EQUIVALENTES DA REGIAO, E= *3,0* CM	M2	1,0500	R\$ 383,94	R\$ 403,13
17.4	INSUMO	37596	ARGAMASSA COLANTE TIPO AC III E	KG	0,9700	R\$ 1,97	R\$ 1,91
17.4	COMPOSICAO	88274	MARMORISTA/GRANITEIRO COM ENCARGOS COMPLEMENTARES	H	1,4050	R\$ 17,09	R\$ 24,01
17.4	COMPOSICAO	88316	SERVEnte COM ENCARGOS COMPLEMENTARES	H	0,7020	R\$ 11,85	R\$ 8,31
17.4	COMPOSICAO	91692	SERRA CIRCULAR DE BANCADA COM MOTOR ELÉTRICO POTÊNCIA DE 5HP, COM COIFA PARA DISCO 10" - CHP DIURNO. AF_08/2015	CHP	0,0890	R\$ 14,36	R\$ 1,27
17.4	COMPOSICAO	91693	SERRA CIRCULAR DE BANCADA COM MOTOR ELÉTRICO POTÊNCIA DE 5HP, COM COIFA PARA DISCO 10" - CHI DIURNO. AF_08/2015	CHI	1,3160	R\$ 12,55	R\$ 16,52
17.5		102253	DIVISORIA SANITÁRIA, TIPO CABINE, EM GRANITO CINZA POLIDO, ESP = 3CM, ASSENTADO COM ARGAMASSA COLANTE AC III-E, EXCLUSIVE FERRAGENS. AF_01/2021	M2			R\$ 475,27
17.5	INSUMO	131	ADESIVO ESTRUTURAL A BASE DE RESINA EPOXI, BICOMPONENTE, PASTOSO (TIXOTROPICO)	KG	0,5300	R\$ 37,98	R\$ 20,12
17.5	INSUMO	25976	DIVISORIA EM GRANITO, COM DUAS FACES POLIDAS, TIPO ANDORINHA/ QUARTZ/ CASTELO/ CORUMBA OU OUTROS EQUIVALENTES DA REGIAO, E= *3,0* CM	M2	1,0500	R\$ 383,94	R\$ 403,13
17.5	INSUMO	37596	ARGAMASSA COLANTE TIPO AC III E	KG	0,9700	R\$ 1,97	R\$ 1,91
17.5	COMPOSICAO	88274	MARMORISTA/GRANITEIRO COM ENCARGOS COMPLEMENTARES	H	1,4050	R\$ 17,09	R\$ 24,01
17.5	COMPOSICAO	88316	SERVEnte COM ENCARGOS COMPLEMENTARES	H	0,7020	R\$ 11,85	R\$ 8,31
17.5	COMPOSICAO	91692	SERRA CIRCULAR DE BANCADA COM MOTOR ELÉTRICO POTÊNCIA DE 5HP, COM COIFA PARA DISCO 10" - CHP DIURNO. AF_08/2015	CHP	0,0890	R\$ 14,36	R\$ 1,27
17.5	COMPOSICAO	91693	SERRA CIRCULAR DE BANCADA COM MOTOR ELÉTRICO POTÊNCIA DE 5HP, COM COIFA PARA DISCO 10" - CHI DIURNO. AF_08/2015	CHI	1,3160	R\$ 12,55	R\$ 16,52

000034



CONSTRUTORA J GALDINO EIRELI EPP
CNPJ 20.227.311/0001-03
RUA JUVINO DE OLIVEIRA, 108, CENTRO, SÃO JOSÉ DO EGITO-PE
CEP 55700-000 E-MAIL: construtorajgaldino@gmail.com



Osman Pinto Brandão
OSMAN PINTO BRANDÃO
ENGENHEIRO - CREA 18004329-0
J. Galdino
CONSTRUTORA J GALDINO EIRELI EPP
CNPJ 20.227.311/0001-03

TOMADA DE PREÇO 005/2022

OBRA: CONSTRUÇÃO DE CRECHE COM CAPACIDADE PARA 50 (CINQUENTA) CRIANÇAS
ENDEREÇO: MUNICÍPIO DE COREMAS - PB

COMPOSIÇÕES DE PREÇOS UNITÁRIOS

ITEM	TIPO ITEM	CODIGO	DESCRIÇÃO DA COMPOSIÇÃO	UNIDADE	COEFICIENTE	PREÇO UNITARIO	CUSTO TOTAL
17.6		102253	DIVISORIA SANITÁRIA, TIPO CABINE, EM GRANITO CINZA POLIDO, ESP = 3CM, ASSENTADO COM ARGAMASSA COLANTE AC III-E, EXCLUSIVE FERRAGENS. AF_01/2021	M2			R\$ 475,27
17.6	INSUMO	131	ADESIVO ESTRUTURAL A BASE DE RESINA EPOXI, BICOMPONENTE, PASTOSO (TIXOTROPICO)	KG	0,5300	R\$ 37,98	R\$ 20,12
17.6	INSUMO	25976	DIVISORIA EM GRANITO, COM DUAS FACES POLIDAS, TIPO ANDORINHA/ QUARTZ/ CASTELO/ CORUMBA OU OUTROS EQUIVALENTES DA REGIAO, E= *3,0* CM	M2	1,0500	R\$ 383,94	R\$ 403,13
17.6	INSUMO	37596	ARGAMASSA COLANTE TIPO AC III E	KG	0,9700	R\$ 1,97	R\$ 1,91
17.6	COMPOSICAO	88274	MARMORISTA/GRANITEIRO COM ENCARGOS COMPLEMENTARES	H	1,4050	R\$ 17,09	R\$ 24,01
17.6	COMPOSICAO	88316	SERVENTE COM ENCARGOS COMPLEMENTARES	H	0,7020	R\$ 11,85	R\$ 8,31
17.6	COMPOSICAO	91692	SERRA CIRCULAR DE BANCADA COM MOTOR ELÉTRICO POTÊNCIA DE 5HP, COM COIFA PARA DISCO 10" - CHP DIURNO. AF_08/2015	CHP	0,0890	R\$ 14,36	R\$ 1,27
17.6	COMPOSICAO	91693	SERRA CIRCULAR DE BANCADA COM MOTOR ELÉTRICO POTÊNCIA DE 5HP, COM COIFA PARA DISCO 10" - CHI DIURNO. AF_08/2015	CHI	1,3160	R\$ 12,55	R\$ 16,52



CONSTRUTORA J. GALDUINO EIRELI EPP
 CNPJ 20.227.231/0001-03
 RUA JUVENIL DE OLIVEIRA, 108, CENTRO, SÃO JOSÉ DO RIO PRETO-SP
 CEP 13700-000 EMAIL: construtora@jgalduino.com.br



CONSTRUTORA J. GALDUINO EIRELI EPP
 CNPJ 20.227.231/0001-03

JOSÉ CARLOS PINTO SILVA
 EMPREENDEDOR - CREA 3566339-0
 CONSTRUTORA J. GALDUINO EIRELI EPP
 CNPJ 20.227.231/0001-03

TOMADA DE PREÇO 005/2022

OBRA: CONSTRUÇÃO DE CRECHE COM CAPACIDADE PARA 50 (CINQUENTA) CRIANÇAS
 ENDEREÇO: MUNICÍPIO DE CORUMBÁ - PB

CRONOGRAMA FÍSICO-FINANCEIRO DA OBRA

ITEM	DESCRIÇÃO	VALOR (R\$)	%	MÊS								
				01	02	03	04	05	06	07		
1	SERVIÇOS PRELIMINARES	R\$ 15.239,51	2,06%	100,00% R\$ 15.239,51								
2	MONUMENTO DE TERRAS	R\$ 10.638,95	1,44%	100,00% R\$ 10.638,95								
3	INFRA-ESTRUTURA	R\$ 110.896,01	15,01%	36,00% R\$ 39.922,56	36,00% R\$ 39.922,96	28,00% R\$ 31.050,48	25,00% R\$ 43.001,29	25,00% R\$ 43.001,29	16,00% R\$ 11.319,42	17,00% R\$ 8.767,87		
4	SUPERESTRUTURA	R\$ 172.005,17	23,29%	25,00% R\$ 43.001,29	25,00% R\$ 43.001,29	28,00% R\$ 19.808,98	28,00% R\$ 19.808,98	83,00% R\$ 42.807,82	83,00% R\$ 42.807,82	83,00% R\$ 42.807,82	17,00% R\$ 8.767,87	
5	PAREDES E PAINÉIS	R\$ 70.746,37	9,58%									
6	ESQUADRIAS	R\$ 51.575,69	6,98%									
7	COBERTURA	R\$ 16.950,73	2,30%					54,00% R\$ 9.133,39	46,00% R\$ 7.797,34			
8	IMPERMEABILIZAÇÃO	R\$ 26.389,72	3,57%					34,00% R\$ 22.378,24	34,00% R\$ 22.378,24	34,00% R\$ 22.378,24	32,00% R\$ 21.061,87	
9	REVESTIMENTOS DE PAREDES	R\$ 63.818,35	8,91%					22,00% R\$ 16.832,24	22,00% R\$ 16.832,24	22,00% R\$ 16.832,24	12,00% R\$ 9.181,22	
10	PAVIMENTAÇÃO	R\$ 78.510,18	10,36%					22,00% R\$ 16.832,24	22,00% R\$ 16.832,24	100,00% R\$ 78.510,18		
11	ACRÓPS E PETIORS	R\$ 1.539,52	0,21%							100,00% R\$ 1.539,52		
12	PINTURA	R\$ 29.399,92	3,98%						73,00% R\$ 21.461,94	73,00% R\$ 21.461,94	27,00% R\$ 7.937,98	
13	INSTALAÇÃO ELÉTRICA	R\$ 46.061,97	6,24%						100,00% R\$ 46.061,97			
14	INSTALAÇÃO HIDRÁULICA	R\$ 13.900,11	1,88%						100,00% R\$ 13.900,11			
15	INSTALAÇÃO SANITÁRIA	R\$ 11.282,85	1,53%						100,00% R\$ 11.282,85			
16	LOUÇAS E METAIS	R\$ 9.551,29	1,29%						100,00% R\$ 9.551,29			
17	TANQUES E BANCADAS	R\$ 10.077,25	1,36%						100,00% R\$ 10.077,25			
TOTALS SIMPLES		R\$ 738.583,59	100,00%	R\$ 108.802,32	R\$ 119.565,08	R\$ 110.693,40	R\$ 88.795,91	R\$ 101.135,06	R\$ 131.294,23	R\$ 78.297,60		
PERCENTUAL SIMPLES %				14,73%	16,19%	14,99%	12,02%	13,69%	17,78%	10,60%		
TOTALS ACUMULADOS				R\$ 108.802,32	R\$ 228.367,40	R\$ 339.060,79	R\$ 427.856,70	R\$ 528.991,76	R\$ 660.285,99	R\$ 738.583,59		
PERCENTUAL ACUMULADO %				14,73%	30,92%	45,91%	57,93%	71,62%	89,40%	100,00%		

000036



CONSTRUTORA J. GALDINO EIRELI EPP
 CNPJ 20.227.311/0001-03
 RUA JUVINO DE OLIVEIRA, 108, CENTRO, SÃO JOSÉ DO EGITO-PE
 CEP 56790-000 E-MAIL: construtorajgaldino@gmail.com



CONSTRUTORA
 ENG ENGENHEIRO - CREA 1.80654329-0
 OTAVIANO PINTO BRANDÃO
 CONSTRUTORA J. GALDINO EIRELI EPP
 CNPJ 20.227.311/0001-03

TOMADA DE PREÇO 005/2022

OBRA: CONSTRUÇÃO DE CRECHE COM CAPACIDADE PARA 50 (CINQUENTA) CRIANÇAS
 ENDEREÇO: MUNICÍPIO DE COREMAS - PB

COMPOSIÇÃO DE BDI

Item componente do BDI	% Informado	Construção de Edifícios			Rodovias e Ferrovias - Infra Urbana, praças, calçadas, etc.	Abastecimento de Água, Coleta de Esgoto			Fornecimento de materiais e equipamentos			Construção e Manutenção de Estações e Redes de Distribuição de Energia Elétrica			Portuárias, Marítimas e Fluviais				
		1ºQ	Médio	3º Q		1ºQ	Médio	3º Q	1ºQ	Médio	3º Q	1ºQ	Médio	3º Q	1ºQ	Médio	3º Q		
Administração Central (AC)	4,00	3,00	4,00	5,50	3,80	4,01	4,57	3,43	4,93	6,71	1,50	3,45	4,49	5,29	5,92	7,93	4,00	5,52	7,85
Seguro (S) e Garantia (G)	0,80	0,80	0,80	1,00	0,32	0,40	0,74	0,28	0,49	0,75	0,30	0,48	0,82	0,25	0,51	0,56	0,81	1,22	1,99
Risco (R)	1,27	0,97	1,27	1,27	0,50	0,56	0,97	1,00	1,39	1,74	0,56	0,85	0,89	1,00	1,48	1,97	1,46	2,32	3,16
Despesas Financeiras (DF)	1,23	0,59	1,23	1,39	1,02	1,11	1,21	0,94	0,99	1,17	0,85	0,85	1,11	1,01	1,07	1,11	0,94	1,02	1,33
Lucro (L)	6,69	6,16	7,40	8,96	6,64	7,30	8,69	6,74	8,04	9,40	3,50	5,11	6,22	8,00	8,31	9,51	7,14	8,40	10,43
Impostos (I) - PIS, COFINS, ISSQN e CPRB	10,15																		

Conforme Legislação Específica

Observações

- 1) Preencher apenas a coluna % Informado (Coluna B)
- 2) Os Tributos normalmente aplicáveis são: PIS (0,65%), COFINS (3,00%), ISS (2,00%) conforme o município) e CPRB (4,50%).
- 3) O cálculo do BDI se baseia na fórmula abaixo utilizada pelo Acórdão 2622/13 do TCU, conforme CE GEPAD 364/2013 de 17/10/2013.

$$B.D.I = 27,50\%$$

Fórmula Utilizada:

$$BDI = \left[\frac{(1 + AC + G + R) * (1 + DF) * (1 + L)}{1 - J} - 1 \right] * 100$$

Observações sobre os % Informados no cálculo do BDI, neste caso:

Construção de Edifícios
 OS VALORES % INFORMADO ENQUADRAM-SE NOS LIMITES DO ACÓRDÃO 2622/2013-TCU-PLENÁRIO
 OS VALORES % INFORMADO DE AC, DF E L ESTÃO NOS VALORES MÁXIMOS DOS LIMITES DO ACÓRDÃO 2622/2013-TCU-PLENÁRIO
 OS VALORES % INFORMADO DE S+G E R FORAM CONSIDERADOS ZERO OU SEJA, ABAIXO DO MÍNIMO DOS LIMITES DO ACÓRDÃO 2622/2013-TCU-PLENÁRIO

VALORES DE BDI POR TIPO DE OBRA

	Tipo de Obra		
	1ºQ	Médio	3º Q
Construção de Edifícios	20,34	22,12	25,00
Construção de Rodovias e Ferrovias - Infra Urbana, praças, etc.	19,60	20,97	24,23
Rede de Abastecimento de Água, Coleta de Esgotos	20,76	24,18	26,44
Estações e Redes de Distribuição de Energia Elétrica	24,00	25,84	27,86
Obras Portuárias, Marítimas e Fluviais	22,80	27,48	30,95
Fornecimento de Materiais e Equipamentos	11,10	14,02	16,80

000037



CONSTRUTORA J GALDINO EIRELI EPP
CNPJ 20.227.311/0001-03
RUA JUVINO DE OLIVEIRA, 108, CENTRO, SÃO JOSÉ DO EGITO-PE
CEP 56700-000 E-MAIL construtorajgaldino@gmail.com



João
JOÃO PINTO BRANDÃO
ENGENHEIRO - CREA 180654329-0
João
CONSTRUTORA J GALDINO EIRELI EPP
CNPJ 20.227.311/0001-03

TOMADA DE PREÇO 005/2022

OBRA: CONSTRUÇÃO DE CRECHE COM CAPACIDADE PARA 50 (CINQUENTA) CRIANÇAS
ENDEREÇO: MUNICÍPIO DE COREMAS - PB

ENCARGOS SOCIAIS SOBRE A MÃO DE OBRA


CÓDIGO	DESCRIÇÃO	COM DESONERAÇÃO		SEM DESONERAÇÃO	
		HORISTA	MENSALISTA	HORISTA	MENSALISTA
		%	%	%	%
GRUPO A					
A1	INSS	0,00%	0,00%	20,00%	20,00%
A2	SESI	1,50%	1,50%	1,50%	1,50%
A3	SENAI	1,00%	1,00%	1,00%	1,00%
A4	INCRA	0,20%	0,20%	0,20%	0,20%
A5	SEBRAE	0,60%	0,60%	0,60%	0,60%
A6	Salário Educação	2,50%	2,50%	2,50%	2,50%
A7	Seguro Contra Acidentes de Trabalho	3,00%	3,00%	3,00%	3,00%
A8	FGTS	8,00%	8,00%	8,00%	8,00%
A9	SECONCI	0,00%	0,00%	0,00%	0,00%
A	Total	16,80%	16,80%	36,80%	36,80%
GRUPO B					
B1	Repouso Semanal Remunerado	18,01%	Não incide	18,01%	Não incide
B2	Feriados	4,30%	Não incide	4,30%	Não incide
B3	Auxílio - Enfermidade	0,87%	0,67%	0,87%	0,67%
B4	13º Salário	10,78%	8,33%	10,78%	8,33%
B5	Licença Paternidade	0,07%	0,06%	0,07%	0,06%
B6	Faltas Justificadas	0,72%	0,56%	0,72%	0,56%
B7	Dias de Chuvas	1,98%	Não incide	1,98%	Não incide
B8	Auxílio Acidente de Trabalho	0,11%	0,08%	0,11%	0,08%
B9	Férias Gozadas	13,64%	10,55%	13,64%	10,55%
B10	Salário Maternidade	0,03%	0,03%	0,03%	0,03%
B	Total	50,51%	20,28%	50,51%	20,28%
GRUPO C					
C1	Aviso Prévio Indenizado	4,45%	3,45%	4,45%	3,45%
C2	Aviso Prévio Trabalhado	0,10%	0,08%	0,10%	0,08%
C3	Férias Indenizadas	0,50%	0,39%	0,50%	0,39%
C4	Depósito Rescisão Sem Justa Causa	4,10%	3,17%	4,10%	3,17%
C5	Indenização Adicional	0,37%	0,29%	0,37%	0,29%
C	Total	9,52%	7,38%	9,52%	7,38%
GRUPO D					
D1	Reincidência de Grupo A sobre Grupo B	8,49%	3,41%	18,59%	7,46%
D2	Reincidência de Grupo A sobre Aviso Prévio Trabalhado e Reincidência do FGTS sobre Aviso Prévio Indenizado	0,37%	0,29%	0,39%	0,31%
D	Total	8,86%	3,70%	18,98%	7,77%
TOTAL (A+B+C+D)		85,69%	48,16%	115,81%	72,23%

000038




PREFEITURA MUNICIPAL DE COREMAS-PB
COMISSÃO PERMANENTE DE LICITAÇÃO
TOMADA DE PREÇO: Nº 005/2022

PROPOSTA DE PREÇO



Construtora J. Galdino Eireli-EPP
CNPJ: 20.227.311/0001-03 –
Rua Juvino de Oliveira, 108, Centro, São José do Egito-PE, CEP 56700-000, Telefone: (87) 9.9996-2874
E-mail: construtorajgaldino@gmail.com

000039




COMISSÃO PERMANENTE DE LICITAÇÃO
PREFEITURA MUNICIPAL DE COREMAS-PB
TOMADA DE PREÇO 005/2022

DECLARAÇÃO INCLUSÃO TOTAL DE DESPESAS

A empresa CONSTRUTORA J GALDINO EIRELI - EPP, inscrita no CNPJ nº 20.227.311/0001-03 por intermédio do seu representante legal o (a) Sr (a) JHONES RENNYS GALDINO DA SILVA, portador(a) Carteira de Identidade nº 35.969.281-3 e do CPF nº 327.035.018-03 Declara, para os fins previstos nesta **Tomada de Preço nº 005/2022**, que tenho ciência de que:

1. O valor contido na seguinte proposta de preço inclui todos os gastos previstos para o período de até 07(SETE) meses da execução do objeto desta licitação **Tomada de Preço nº 005/2022**.
2. O preço proposto inclui todos os custos diretos e indiretos necessários a Execução dos serviços, resultantes de impostos, taxas e demais exigências municipais, estaduais e federais, enfim, tudo o que for necessário para Execução dos serviços, bem como a margem de lucro.
3. O valor estipulado nesta proposta de preço é uma estimativa de custos que poderão ocorrer durante a execução do contrato e, portanto, não obriga a CONTRATANTE a pagar o valor total estimado, mas apenas os gastos efetivamente despendidos ao longo da execução contratual.

São José Do Egito- PE, 30 de Maio de 2022.


Jackson Diego S. Gabriel
CPF: 071.929.944-64
Procurador

CONSTRUTORA J. GALDINO EIRELI – EPP / CNPJ: 20.227.311/0001-03
JOHNES RENNYS GALDINO DA SILVA / RG 359692813 SSP/SP
SÓCIO DIRETOR


Ozivan Pinto Brandão
Engenheiro Civil
CREA - 180654329-0

000040



COMISSÃO PERMANENTE DE LICITAÇÃO
PREFEITURA MUNICIPAL DE COREMAS-PB
TOMADA DE PREÇO 005/2022

PROPOSTA DE PREÇOS


Prezados senhores,

Pela presente submetemos à apreciação de vossa senhoria, a nossa proposta relativa à licitação em epígrafe, declarando que:

Executaremos a Obra de Contratação de empresa, cujo critério de seleção da proposta mais vantajosa será a de *menor preço global*, para o OBJETO: **CONTRATAÇÃO DE EMPRESA ESPECIALIZADA PARA CONSTRUÇÃO DE UMA CRECHE NO MUNICÍPIO DE COREMAS-PB**, conforme projeto básico de engenharia, pelo seguinte preço:

Preço Global Total: R\$ 738.583,59. (Setecentos e trinta e oito mil, quinhentos e oitenta e três reais e cinquenta e nove centavos), conforme Planilha Orçamentária de Preços em anexo.

- a) prazo Máximo de execução dos serviços é de 210 (duzentos e dez), dias a contar do recebimento da ordem de serviço, conforme cronograma de execução físico-financeiro, em anexo. Assumimos inteira responsabilidade por quaisquer erros ou omissões que venha a ser verificado na preparação desta.
- b) Validade da Proposta: 60 (SESSENTA) DIAS
- c) Pagamento: Até 30 (trinta) dias após a emissão do boletim de medição
- d) Nome do Preposto: Ozivan Pinto Brandão


CONSTRUTORA J GALDINO EIRELI - EPP
CNPJ: 20.227 311/0001-03
Rua: Juvino de Oliveira, 108 - Centro
São José do Egito-PE / CEP- 56.700-000
Fone: (87) 9.9996-2874


Ozivan Pinto Brandão
Engenheiro Civil
CREA - 180654329-0

000041



COMISSÃO PERMANENTE DE LICITAÇÃO
PREFEITURA MUNICIPAL DE COREMAS-PB
TOMADA DE PREÇO 005/2022

DADOS DA EMPRESA

RAZÃO SOCIAL: CONSTRUTORA J. GALDINO – EIRELI - EPP

CNPJ (MF) Nº 20.227.311/0001-03

ENDEREÇO: RUA JUVINO DE OLIVEIRA, 108, CENTRO.

E-MAIL: construtorajgaldino@gmail.com

CEP: 56.700-000

CIDADE: S.J. DO EGITO

ESTADO: PE

BANCO: Brasil

AGÊNCIA: 1156-8

CONTA: 23.296-3

DADOS REPRESENTANTE LEGAL / ASSINATURA DO CONTRATO

NOME: JOHNES RENNYS GALDINO DA SILVA **RG:** 35.969.281-3 SSP/SP

ENDEREÇO: RUA CONSELHEIRO COSTA E SILVA - 45, JARDIM BELA VISTA

CEP: 56.700-000

CIDADE: S.J. DO EGITO

ESTADO: PE

São José Do Egito – PE, 30 de Maio de 2022.

Jackson Diego S. Gabriel
CPF: 071.929.944-64
Procurador

CONSTRUTORA J. GALDINO EIRELI – EPP / CNPJ: 20.227.311/0001-03
JOHNES RENNYS GALDINO DA SILVA / RG 359692813 SSP/SP
SÓCIO DIRETOR

OZIVAN PINTO BRANDÃO
CREA 180654329-0
Engenheiro Civil

000042



CONSTRUTORA J GALDINO EIRELI EPP
CNPJ 20.227.311/0001-03
RUA JUVINO DE OLIVEIRA, 108, CENTRO, SÃO JOSÉ DO EGITO-PE
CEP 54700-000 E-MAIL: construtorajgaldino@gmail.com



JUVAN PINTO BRANDÃO
ENGENHEIRO - CREA 110654329-0

CONSTRUTORA J GALDINO EIRELI EPP
CNPJ 20.227.311/0001-03

TOMADA DE PREÇO 005/2022

BDI = 27,50%

OBRA: CONSTRUÇÃO DE CRECHE COM CAPACIDADE PARA 50 (CINQUENTA) CRIANÇAS
ENDEREÇO: MUNICÍPIO DE COREMAS- PB

PLANILHA ORÇAMENTÁRIA

ITEM	FONTE	CÓDIGO	DESCRIÇÃO DOS SERVIÇOS	UND	QUANT.	VALOR UNIT SEM BDI	VALOR UNIT COM BDI	VALOR TOTAL
1			SERVIÇOS PRELIMINARES					R\$ 15.239,51
1.1	ORSE	1776	PLACA DE OBRA EM CHAPA DE AÇO GALVANIZADO 26	M2	2,49	R\$ 212,48	R\$ 270,91	R\$ 674,56
1.2	SINAPI	93584	EXECUÇÃO DE DEPÓSITO EM CANTEIRO DE OBRA EM CHAPA DE MADEIRA COMPENSADA, NÃO INCLUSO MOBILIÁRIO. AF_04/2016	M2	12,43	R\$ 603,58	R\$ 769,56	R\$ 9.565,63
1.3	SINAPI	99059	LOCACAO CONVENCIONAL DE OBRA, UTILIZANDO GABARITO DE TÁBUAS CORRIDAS PONTALETADAS A CADA 2,00M - 2 UTILIZAÇÕES. AF_10/2018	M	101,16	R\$ 38,76	R\$ 49,42	R\$ 4.999,32
2			MOVIMENTO DE TERRAS					R\$ 10.638,95
2.1	SINAPI	93382	REATERRO MANUAL DE VALAS COM COMPACTAÇÃO MECANIZADA. AF_04/2016	M3	136,71	R\$ 17,56	R\$ 22,39	R\$ 3.060,93
2.2	SINAPI	93358	ESCAVAÇÃO MANUAL DE VALA COM PROFUNDIDADE MENOR OU IGUAL A 1,30 M. AF_02/2021	M3	72,61	R\$ 46,87	R\$ 59,76	R\$ 4.339,17
2.3	SINAPI	93382	REATERRO MANUAL DE VALAS COM COMPACTAÇÃO MECANIZADA. AF_04/2016	M3	54,55	R\$ 17,56	R\$ 22,39	R\$ 1.221,37
2.4	SINAPI	96995	REATERRO MANUAL APILOADO COM SOQUETE. AF_10/2017	M3	55,67	R\$ 28,42	R\$ 36,24	R\$ 2.017,48
3			INFRA-ESTRUTURA					R\$ 110.896,01
3.1			CONCRETO ARMADO PARA FUNDAÇÕES - SAPATAS					R\$ 72.570,02
3.1.1	SINAPI	96616	LASTRO DE CONCRETO MAGRO, APLICADO EM BLOCOS DE COROAMENTO OU SAPATAS. AF_08/2017	M3	31,83	R\$ 385,62	R\$ 491,67	R\$ 15.649,85
3.1.2	SINAPI	95957	(COMPOSIÇÃO REPRESENTATIVA) EXECUÇÃO DE ESTRUTURAS DE CONCRETO ARMADO, PARA EDIFICAÇÃO INSTITUCIONAL TÉRREA, FCK = 25 MPA. AF_01/2017	M3	17,11	R\$ 2.609,19	R\$ 3.326,72	R\$ 56.920,17
3.2			CONCRETO ARMADO PARA FUNDAÇÕES - VIGAS BALDRAMES					R\$ 38.325,99
3.2.1	SINAPI	95240	LASTRO DE CONCRETO MAGRO, APLICADO EM PISOS, LAJES SOBRE SOLO OU RADIERS, ESPESSURA DE 3 CM. AF_07/2016	M2	56,42	R\$ 11,13	R\$ 14,19	R\$ 800,59
3.2.2	SINAPI	95957	(COMPOSIÇÃO REPRESENTATIVA) EXECUÇÃO DE ESTRUTURAS DE CONCRETO ARMADO, PARA EDIFICAÇÃO INSTITUCIONAL TÉRREA, FCK = 25 MPA. AF_01/2017	M3	11,28	R\$ 2.609,19	R\$ 3.326,72	R\$ 37.525,40
4			SUPERESTRUTURA					R\$ 172.005,17
4.1			CONCRETO ARMADO PARA SUPERESTRUTURAS - PILARES					R\$ 37.259,28
4.1.1	SINAPI	95957	(COMPOSIÇÃO REPRESENTATIVA) EXECUÇÃO DE ESTRUTURAS DE CONCRETO ARMADO, PARA EDIFICAÇÃO INSTITUCIONAL TÉRREA, FCK = 25 MPA. AF_01/2017	M3	11,20	R\$ 2.609,19	R\$ 3.326,72	R\$ 37.259,26
4.2			CONCRETO ARMADO PARA SUPERESTRUTURAS - VIGAS					R\$ 56.321,36
4.2.1	SINAPI	95957	(COMPOSIÇÃO REPRESENTATIVA) EXECUÇÃO DE ESTRUTURAS DE CONCRETO ARMADO, PARA EDIFICAÇÃO INSTITUCIONAL TÉRREA, FCK = 25 MPA. AF_01/2017	M3	16,93	R\$ 2.609,19	R\$ 3.326,72	R\$ 56.321,36
4.3			CONCRETO ARMADO PARA SUPERESTRUTURAS - VERGAS					R\$ 5.539,71
4.3.1	SINAPI	93182	VERGA PRÉ-MOLDADA PARA JANELAS COM ATÉ 1,5 M DE VÃO. AF_03/2016	M	55,16	R\$ 35,07	R\$ 44,71	R\$ 2.466,20
4.3.2	SINAPI	93184	VERGA PRÉ-MOLDADA PARA PORTAS COM ATÉ 1,5 M DE VÃO. AF_03/2016	M	20,16	R\$ 25,54	R\$ 32,56	R\$ 656,40
4.3.3	SINAPI	93194	CONTRAVERGA PRÉ-MOLDADA PARA VÃOS DE ATÉ 1,5 M DE COMPRIMENTO. AF_03/2016	M	55,16	R\$ 34,37	R\$ 43,82	R\$ 2.417,11
4.4			LAJE PRÉ-MOLDADA					R\$ 72.884,84
4.4.1	SINAPI	101964	LAJE PRÉ-MOLDADA UNIDIRECIONAL, BIAPOIADA, PARA FORRO, ENCHIMENTO EM CERÂMICA, VIGOTA CONVENCIONAL, ALTURA TOTAL DA LAJE (ENCHIMENTO+CAPA) = (B+3). AF_11/2020	M2	434,13	R\$ 121,64	R\$ 155,09	R\$ 67.329,22
4.4.2	SINAPI	95957	(COMPOSIÇÃO REPRESENTATIVA) EXECUÇÃO DE ESTRUTURAS DE CONCRETO ARMADO, PARA EDIFICAÇÃO INSTITUCIONAL TÉRREA, FCK = 25 MPA. AF_01/2017	M3	1,67	R\$ 2.609,19	R\$ 3.326,72	R\$ 5.555,62
5			PAREDES E PAINÉIS					R\$ 70.746,37
5.1			ELEMENTOS VAZADOS					R\$ 5.241,97
5.1.1	SINAPI	101161	ALVENARIA DE VEDAÇÃO COM ELEMENTO VAZADO DE CONCRETO (COBOGÓ) DE 7X50X50CM E ARGAMASSA DE ASSENTAMENTO COM PREPARO EM BETONEIRA. AF_05/2020	M2	31,87	R\$ 129,00	R\$ 164,48	R\$ 5.241,97
5.2			ALVENARIA DE VEDAÇÃO					R\$ 65.504,40
5.2.1	SINAPI	87504	ALVENARIA DE VEDAÇÃO DE BLOCOS CERÂMICOS FURADOS NA HORIZONTAL DE 9X19X19CM (ESPESSURA 9CM) DE PAREDES COM ÁREA LÍQUIDA MAIOR OU IGUAL A 6M² SEM VÃOS E ARGAMASSA DE ASSENTAMENTO COM PREPARO MANUAL. AF_06/2014	M2	656,20	R\$ 48,90	R\$ 62,35	R\$ 40.914,07
5.2.3	SINAPI	102253	DIVISORIA SANITÁRIA, TIPO CABINE, EM GRANITO CINZA POLIDO, ESP = 3CM, ASSENTADO COM ARGAMASSA COLANTE AC III-E, EXCLUSIVE FERRAGENS. AF_01/2021	M2	21,03	R\$ 475,27	R\$ 605,97	R\$ 12.743,54
5.2.4	SICO	16879	MURO DE CONTORNO COM PILAR EM CONCRETO ARMADO A CADA 2,5 M, CONTENDO ESC, ALVENARIA DE PEDRA, EMBASAMENTO, RADIER, CINTA, CHAPISCO, REBOCADO, H= 2,5 M	M2	21,76	R\$ 427,00	R\$ 544,43	R\$ 11.846,79
6			ESQUADRIAS					R\$ 51.575,69
6.1			PORTAS DE MADEIRA					R\$ 18.412,65

000043



CONSTRUTORA J GALDINO EIRELI EPP
CNPJ 20.227.311/0001-03
RUA JUVINO DE OLIVEIRA, 108, CENTRO, SÃO JOSÉ DO EGITO-PE
CEP 56700-000 E-MAIL: construtorajgaldino@gmail.com



OZIVAN PINTO BRANDÃO
ENGENHEIRO CREA 180654329-0

CONSTRUTORA J GALDINO EIRELI EPP
CNPJ 20.227.311/0001-03

TOMADA DE PREÇO 005/2022

OBRA: CONSTRUÇÃO DE CRECHE COM CAPACIDADE PARA 50 (CINQUENTA) CRIANÇAS
ENDEREÇO: MUNICÍPIO DE COREMAS- PB

BDI = 27,50%

PLANILHA ORÇAMENTÁRIA

ITEM	FORTE	CÓDIGO	DESCRIÇÃO DOS SERVIÇOS	UND	QUANT.	VALOR UNIT SEM BDI	VALOR UNIT COM BDI	VALOR TOTAL
6.1.1	SINAPI	90790	KIT DE PORTA-PRONTA DE MADEIRA EM ACABAMENTO MELAMÍNICO BRANCO, FOLHA LEVE OU MÉDIA, 80X210CM, EXCLUSIVE FECHADURA, FIXAÇÃO COM PREENCHIMENTO PARCIAL DE ESPUMA EXPANSIVA - FORNECIMENTO E INSTALAÇÃO. AF_12/2019	UN	8,00	R\$ 540,65	R\$ 689,33	R\$ 5.514,64
6.1.2	SINAPI	90788	KIT DE PORTA-PRONTA DE MADEIRA EM ACABAMENTO MELAMÍNICO BRANCO, FOLHA LEVE OU MÉDIA, 80X210CM, EXCLUSIVE FECHADURA, FIXAÇÃO COM PREENCHIMENTO PARCIAL DE ESPUMA EXPANSIVA - FORNECIMENTO E INSTALAÇÃO. AF_12/2019	UN	9,00	R\$ 523,29	R\$ 667,19	R\$ 6.004,71
6.1.3	SINAPI	90790	KIT DE PORTA-PRONTA DE MADEIRA EM ACABAMENTO MELAMÍNICO BRANCO, FOLHA LEVE OU MÉDIA, 80X210CM, EXCLUSIVE FECHADURA, FIXAÇÃO COM PREENCHIMENTO PARCIAL DE ESPUMA EXPANSIVA - FORNECIMENTO E INSTALAÇÃO. AF_12/2019	UN	10,00	R\$ 540,65	R\$ 689,33	R\$ 6.893,30
6.2			PORTAS DE FERRO					R\$ 2.544,44
6.2.1	SINAPI	94805	PORTA DE ALUMÍNIO DE ABRIR PARA VIDRO SEM GUARNIÇÃO, 87X210CM, FIXAÇÃO COM PARAFUSOS, INCLUSIVE VIDROS - FORNECIMENTO E INSTALAÇÃO. AF_12/2019	UN	3,11	R\$ 641,69	R\$ 818,15	R\$ 2.544,44
6.3			JANELAS DE FERRO					R\$ 30.618,60
6.3.1	SINAPI	94559	JANELA DE AÇO TIPO BASCULANTE PARA VIDROS, COM BATENTE, FERRAGENS E PINTURA ANTICORROSIVA. EXCLUSIVE VIDROS, ACABAMENTO, ALIZAR E CONTRAMARCO. FORNECIMENTO E INSTALAÇÃO. AF_12/2019	M2	2,46	R\$ 606,76	R\$ 773,62	R\$ 1.903,10
6.3.2	SINAPI	94559	JANELA DE AÇO TIPO BASCULANTE PARA VIDROS, COM BATENTE, FERRAGENS E PINTURA ANTICORROSIVA. EXCLUSIVE VIDROS, ACABAMENTO, ALIZAR E CONTRAMARCO. FORNECIMENTO E INSTALAÇÃO. AF_12/2019	M2	1,12	R\$ 606,76	R\$ 773,62	R\$ 866,45
6.3.3	SINAPI	94559	JANELA DE AÇO TIPO BASCULANTE PARA VIDROS, COM BATENTE, FERRAGENS E PINTURA ANTICORROSIVA. EXCLUSIVE VIDROS, ACABAMENTO, ALIZAR E CONTRAMARCO. FORNECIMENTO E INSTALAÇÃO. AF_12/2019	M2	8,05	R\$ 606,76	R\$ 773,62	R\$ 6.227,64
6.3.4	SINAPI	94562	JANELA DE AÇO DE CORRER COM 4 FOLHAS PARA VIDRO, COM BATENTE, FERRAGENS E PINTURA ANTICORROSIVA. EXCLUSIVE VIDROS, ALIZAR E CONTRAMARCO. FORNECIMENTO E INSTALAÇÃO. AF_12/2019	M2	1,34	R\$ 602,48	R\$ 768,16	R\$ 1.029,33
6.3.5	SINAPI	94562	JANELA DE AÇO DE CORRER COM 4 FOLHAS PARA VIDRO, COM BATENTE, FERRAGENS E PINTURA ANTICORROSIVA. EXCLUSIVE VIDROS, ALIZAR E CONTRAMARCO. FORNECIMENTO E INSTALAÇÃO. AF_12/2019	M2	21,48	R\$ 602,48	R\$ 768,16	R\$ 16.500,07
6.3.6	SINAPI	94570	JANELA DE ALUMÍNIO DE CORRER COM 2 FOLHAS PARA VIDROS, COM VIDROS, BATENTE, ACABAMENTO COM ACETATO OU BRILHANTE E FERRAGENS. EXCLUSIVE ALIZAR E CONTRAMARCO. FORNECIMENTO E INSTALAÇÃO. AF_12/2019	M2	7,16	R\$ 448,24	R\$ 571,51	R\$ 4.092,01
7			COBERTURA					R\$ 16.950,73
7.2	SINAPI	94446	TELHAMENTO COM TELHA CERÂMICA CAPA-CANAL TIPO PLAN, COM MAIS DE 2 ÁGUAS, INCLUSO TRANSPORTE VERTICAL. AF_07/2019	M2	398,67	R\$ 28,29	R\$ 36,07	R\$ 14.380,02
7.3	SINAPI	94219	CUMEEIRA E ESPIGÃO PARA TELHA CERÂMICA EMBOÇADA COM ARGAMASSA TRAÇO 1:2:9 (CIMENTO, CAL E AREIA), PARA TELHADOS COM MAIS DE 2 ÁGUAS, INCLUSO TRANSPORTE VERTICAL. AF_07/2019	M	102,05	R\$ 17,68	R\$ 22,54	R\$ 2.300,20
7.4	SINAPI	94227	CALHA EM CHAPA DE AÇO GALVANIZADO NÚMERO 24, DESENVOLVIMENTO DE 33 CM, INCLUSO TRANSPORTE VERTICAL. AF_07/2019	M	4,04	R\$ 52,52	R\$ 66,96	R\$ 270,51
8			IMPERMEABILIZAÇÃO					R\$ 26.389,72
8.1	SINAPI	98546	IMPERMEABILIZAÇÃO DE SUPERFÍCIE COM MANTA ASFÁLTICA, UMA CAMADA, INCLUSIVE APLICAÇÃO DE PRIMER ASFÁLTICO, E=3MM. AF_06/2018	M2	92,29	R\$ 63,58	R\$ 81,06	R\$ 7.481,02
8.2	SINAPI	98557	IMPERMEABILIZAÇÃO DE SUPERFÍCIE COM EMULSÃO ASFÁLTICA, 2 DEMÃOS AF_06/2018	M2	630,29	R\$ 23,53	R\$ 30,00	R\$ 18.908,70
9			REVESTIMENTOS DE PAREDES					R\$ 65.818,35
9.1	SINAPI	87879	CHAPISCO APLICADO EM ALVENARIAS E ESTRUTURAS DE CONCRETO INTERNAS, COM COLHER DE PEDREIRO. ARGAMASSA TRAÇO 1:3 COM PREPARO EM BETONEIRA 400L. AF_06/2014	M2	757,22	R\$ 2,46	R\$ 3,12	R\$ 2.362,52
9.2	SINAPI	87894	CHAPISCO APLICADO EM ALVENARIA (SEM PRESENÇA DE VÃOS) E ESTRUTURAS DE CONCRETO DE FACHADA, COM COLHER DE PEDREIRO. ARGAMASSA TRAÇO 1:3 COM PREPARO EM BETONEIRA 400L. AF_06/2014	M2	378,61	R\$ 3,91	R\$ 4,99	R\$ 1.889,26
9.3	SINAPI	87876	CHAPISCO APLICADO EM ALVENARIAS E ESTRUTURAS DE CONCRETO INTERNAS, COM ROLO PARA TEXTURA ACRÍLICA. ARGAMASSA INDUSTRIALIZADA COM PREPARO MANUAL. AF_06/2014	M2	394,00	R\$ 6,43	R\$ 8,20	R\$ 3.230,80

000044



TOMADA DE PREÇO 005/2022

OBRA: CONSTRUÇÃO DE CRECHE COM CAPACIDADE PARA 50 (CINQUENTA) CRIANÇAS
ENDEREÇO: MUNICÍPIO DE COREMAS- PB

BDI = 27,50%

PLANILHA ORÇAMENTÁRIA

ITEM	FORTE	CÓDIGO	DESCRIÇÃO DOS SERVIÇOS	UND	QUANT.	VALOR UNIT SEM BDI	VALOR UNIT COM BDI	VALOR TOTAL
9.4	SINAPI	87535	EMBOÇO, PARA RECEBIMENTO DE CERÂMICA, EM ARGAMASSA TRAÇO 1:2:8, PREPARO MECÂNICO COM BETONEIRA 400L, APLICADO MANUALMENTE EM FACES INTERNAS DE PAREDES, PARA AMBIENTE COM ÁREA MAIOR QUE 10M2, ESPESSURA DE 20MM, COM EXECUÇÃO DE TALISCAS. AF_06/2014	M2	470,96	R\$ 17,67	R\$ 22,53	R\$ 10.610,72
9.5	SINAPI	87529	MASSA ÚNICA, PARA RECEBIMENTO DE PINTURA, EM ARGAMASSA TRAÇO 1:2:8, PREPARO MECÂNICO COM BETONEIRA 400L, APLICADA MANUALMENTE EM FACES INTERNAS DE PAREDES, ESPESSURA DE 20MM, COM EXECUÇÃO DE TALISCAS. AF_06/2014	M2	286,27	R\$ 20,54	R\$ 26,19	R\$ 7.497,41
9.6	SINAPI	90406	MASSA ÚNICA, PARA RECEBIMENTO DE PINTURA, EM ARGAMASSA TRAÇO 1:2:8, PREPARO MECÂNICO COM BETONEIRA 400L, APLICADA MANUALMENTE EM TETO, ESPESSURA DE 20MM, COM EXECUÇÃO DE TALISCAS. AF_03/2015	M2	394,00	R\$ 26,73	R\$ 34,08	R\$ 13.427,52
9.7	ORSE	12023	CERÂMICA 10X10 CM, AZUL ROYAL CLARO OU SIMILAR	M2	171,54	R\$ 23,35	R\$ 29,77	R\$ 5.106,74
9.8	SINAPI	87275	REVESTIMENTO CERÂMICO PARA PAREDES INTERNAS COM PLACAS TIPO ESMALTADA EXTRA DE DIMENSÕES 33X45 CM APLICADAS EM AMBIENTES DE ÁREA MAIOR QUE 5 M² A MEIA ALTURA DAS PAREDES. AF_06/2014	M2	273,63	R\$ 62,18	R\$ 79,28	R\$ 21.693,38
10			PAVIMENTAÇÃO					R\$ 76.510,18
10.1	SINAPI	98560	IMPERMEABILIZAÇÃO DE PISO COM ARGAMASSA DE CIMENTO E AREIA, COM ADITIVO IMPERMEABILIZANTE, E = 2CM. AF_06/2018	M2	413,25	R\$ 28,69	R\$ 36,58	R\$ 15.116,68
10.2	SINAPI	101750	PISO CIMENTADO, TRAÇO 1:3 (CEMENTO E AREIA), ACABAMENTO RÚSTICO, ESPESSURA 4,0 CM, PREPARO MECÂNICO DA ARGAMASSA. AF_09/2020	M2	413,25	R\$ 30,52	R\$ 38,91	R\$ 16.079,55
10.3	ORSE	6971	POLIMENTO DE PISO DE ALTA RESISTÊNCIA EM MASSA GRANÍTICA	M2	413,25	R\$ 12,74	R\$ 16,24	R\$ 6.711,18
10.4	SINAPI	98685	RODAPÉ EM GRANITO, ALTURA 10 CM. AF_09/2020	M	296,33	R\$ 44,26	R\$ 56,43	R\$ 16.721,90
10.5	SINAPI	95241	LASTRO DE CONCRETO MAGRO, APLICADO EM PISOS, LAJES SOBRE SOLO OU RADIER, ESPESSURA DE 5 CM. AF_07/2016	M2	85,92	R\$ 18,56	R\$ 23,66	R\$ 2.032,86
10.6	SINAPI	100323	LASTRO COM MATERIAL GRANULAR (AREIA MÉDIA), APLICADO EM PISOS OU LAJES SOBRE SOLO, ESPESSURA DE *10 CM*. AF_07/2019	M3	4,37	R\$ 101,37	R\$ 129,25	R\$ 564,82
10.7	SINAPI	92396	EXECUÇÃO DE PASSEIO EM PISO INTERTRAVADO, COM BLOCO RETANGULAR COR NATURAL DE 20 X 10 CM, ESPESSURA 6 CM. AF_12/2015	M2	58,61	R\$ 43,06	R\$ 54,90	R\$ 3.217,68
10.8	ORSE	10716	CERÂMICA 43X43 CM, PEI-4, ARIELLE, REF 42145 LINHA RIVIERA, COR BRANCA OU SIMILAR	M2	104,27	R\$ 14,36	R\$ 18,31	R\$ 1.909,18
10.9	SINAPI	101094	PISO PODOTÁTIL, DIRECIONAL OU ALERTA, ASSENTADO SOBRE ARGAMASSA. AF_05/2020	M	79,48	R\$ 112,98	R\$ 144,05	R\$ 11.449,09
10.10	SINAPI	98504	PLANTIO DE GRAMA EM PLACAS. AF_05/2018	M2	200,24	R\$ 10,60	R\$ 13,52	R\$ 2.707,24
11			RODAPÉS E PEITORIS					R\$ 1.539,52
11.1	SINAPI	88649	RODAPÉ CERÂMICO DE 7CM DE ALTURA COM PLACAS TIPO ESMALTADA EXTRA DE DIMENSÕES 45X45CM. AF_06/2014	M	48,38	R\$ 6,75	R\$ 8,61	R\$ 416,55
11.2	SINAPI	98689	SOLEIRA EM GRANITO, LARGURA 15 CM, ESPESSURA 2,0 CM. AF_09/2020	M	12,18	R\$ 63,14	R\$ 80,50	R\$ 980,49
11.3	SINAPI	101965	PEITORIL LINEAR EM GRANITO OU MÁRMORE, L = 15CM, COMPRIMENTO DE ATÉ 2M, ASSENTADO COM ARGAMASSA 1:6 COM ADITIVO. AF_11/2020	M	1,49	R\$ 75,00	R\$ 95,63	R\$ 142,48
12			PINTURA					R\$ 29.399,92
12.1	SINAPI	96135	APLICAÇÃO MANUAL DE MASSA ACRÍLICA EM PAREDES EXTERNAS DE CASAS, DUAS DEMÃOS. AF_05/2017	M2	286,27	R\$ 16,01	R\$ 20,41	R\$ 5.842,77
12.2	SINAPI	95306	TEXTURA ACRÍLICA, APLICAÇÃO MANUAL EM TETO, UMA DEMÃO. AF_09/2016	M2	394,00	R\$ 11,24	R\$ 14,33	R\$ 5.646,02
12.3	SINAPI	88489	APLICAÇÃO MANUAL DE PINTURA COM TINTA LÁTEX ACRÍLICA EM PAREDES, DUAS DEMÃOS. AF_06/2014	M2	286,27	R\$ 9,42	R\$ 12,01	R\$ 3.438,10
12.4	SINAPI	88488	APLICAÇÃO MANUAL DE PINTURA COM TINTA LÁTEX ACRÍLICA EM TETO, DUAS DEMÃOS. AF_06/2014	M2	394,00	R\$ 10,56	R\$ 13,46	R\$ 5.303,24
12.5	SINAPI	102489	PINTURA HIDROFUGANTE COM SILICONE, APLICAÇÃO MANUAL, 2 DEMÃOS. AF_05/2021	M2	348,34	R\$ 19,16	R\$ 24,43	R\$ 8.509,94
12.6	SINAPI	100744	PINTURA COM TINTA ALQUÍDICA DE ACABAMENTO (ESMALTE SINTÉTICO BRILHANTE) APLICADA A ROLO OU PINCEL SOBRE PERFIL METÁLICO EXECUTADO EM FÁBRICA (POR DEMÃO). AF_01/2020	M2	83,21	R\$ 6,22	R\$ 7,93	R\$ 659,85
13			INSTALAÇÃO ELÉTRICA					R\$ 46.061,97
13.1	ORSE	1344	LUMINARIA (CALHA) P/LAMPADA FLUORESCENTE 2 X 20 W/ TUBULAR LED 9,9 W A 10 W	UN	7,00	R\$ 25,46	R\$ 32,46	R\$ 227,22
13.2	ORSE	1352	LUMINARIA (CALHA) P/LAMPADA FLUORESCENTE 2 X 32 W/ TUBULAR LED 18 W A 20 W	UN	50,00	R\$ 38,83	R\$ 49,51	R\$ 2.475,50
13.3	SINAPI	100902	LÂMPADA TUBULAR LED DE 9/10 W, BASE G13 - FORNECIMENTO E INSTALAÇÃO. AF_02/2020_P	UN	14,00	R\$ 19,14	R\$ 24,40	R\$ 341,60
13.4	SINAPI	100903	LÂMPADA TUBULAR LED DE 18/20 W, BASE G13 - FORNECIMENTO E INSTALAÇÃO. AF_02/2020_P	UN	100,00	R\$ 23,33	R\$ 29,75	R\$ 2.975,00
13.5	SINAPI	91996	TOMADA MÉDIA DE EMBUTIR (1 MÓDULO), 2P+T 10 A, INCLUINDO SUPORTE E PLACA - FORNECIMENTO E INSTALAÇÃO. AF_12/2015	UN	80,00	R\$ 19,00	R\$ 24,23	R\$ 1.938,40



CONSTRUTORA J GALDINO EIRELI EPP
CNPJ 20.227.311/0001-03
RUA JUVINO DE OLIVEIRA, 108, CENTRO, SÃO JOSÉ DO EGITO-PE
CEP 56700-000 E-MAIL: construtorajgaldino@gmail.com



OSIMAN PINTO BRANDÃO
ENGENHEIRO - CREA 180654329-0

CONSTRUTORA J GALDINO EIRELI EPP
CNPJ 20.227.311/0001-03

TOMADA DE PREÇO 005/2022

BDI = 27,50%

OBRA: CONSTRUÇÃO DE CRECHE COM CAPACIDADE PARA 50 (CINQUENTA) CRIANÇAS
ENDEREÇO: MUNICÍPIO DE COREMAS- PB

PLANILHA ORÇAMENTÁRIA

ITEM	FONTE	CÓDIGO	DESCRIÇÃO DOS SERVIÇOS	UND	QUANT.	VALOR UNIT SEM BDI	VALOR UNIT COM BDI	VALOR TOTAL
13.6	SINAPI	92002	TOMADA MÉDIA DE EMBUTIR (2 MÓDULOS), 2P-T 10 A, SEM SUPORTE E SEM PLACA - FORNECIMENTO E INSTALAÇÃO. AF_12/2015	UN	9,00	R\$ 26,20	R\$ 33,41	R\$ 300,69
13.7	SINAPI	91953	INTERRUPTOR SIMPLES (1 MÓDULO), 10A/250V, INCLUINDO SUPORTE E PLACA - FORNECIMENTO E INSTALAÇÃO. AF_12/2015	UN	12,00	R\$ 16,10	R\$ 20,53	R\$ 246,36
13.8	SINAPI	91958	INTERRUPTOR SIMPLES (2 MÓDULOS), 10A/250V, SEM SUPORTE E SEM PLACA - FORNECIMENTO E INSTALAÇÃO. AF_12/2015	UN	6,00	R\$ 20,42	R\$ 26,04	R\$ 156,24
13.9	SINAPI	101879	QUADRO DE DISTRIBUIÇÃO DE ENERGIA EM CHAPA DE AÇO GALVANIZADO, DE EMBUTIR, COM BARRAMENTO TRIFÁSICO, PARA 24 DISJUNTORES DIN 100A - FORNECIMENTO E INSTALAÇÃO. AF_10/2020	UN	3,00	R\$ 505,73	R\$ 644,81	R\$ 1.934,43
13.10	SINAPI	101883	QUADRO DE DISTRIBUIÇÃO DE ENERGIA EM CHAPA DE AÇO GALVANIZADO, DE EMBUTIR, COM BARRAMENTO TRIFÁSICO, PARA 18 DISJUNTORES DIN 100A - FORNECIMENTO E INSTALAÇÃO. AF_10/2020	UN	1,00	R\$ 481,78	R\$ 614,27	R\$ 614,27
13.11	SINAPI	101876	QUADRO DE DISTRIBUIÇÃO DE ENERGIA EM PVC, DE EMBUTIR, SEM BARRAMENTO, PARA 6 DISJUNTORES - FORNECIMENTO E INSTALAÇÃO. AF_10/2020	UN	1,00	R\$ 59,57	R\$ 75,95	R\$ 75,95
13.12	SINAPI	101512	ENTRADA DE ENERGIA ELÉTRICA, AÉREA, TRIFÁSICA, COM CAIXA DE EMBUTIR, CABO DE 35 MM² E DISJUNTOR DIN 50A (NÃO INCLUSO O POSTE DE CONCRETO). AF_07/2020	UN	1,00	R\$ 1.745,98	R\$ 2.226,12	R\$ 2.226,12
13.13	SINAPI	93009	ELETRODUTO RÍGIDO ROSCÁVEL, PVC, DN 60 MM (2") - FORNECIMENTO E INSTALAÇÃO. AF_12/2015	M	21,68	R\$ 12,91	R\$ 16,46	R\$ 356,85
13.14	SINAPI	92990	CABO DE COBRE FLEXÍVEL ISOLADO, 70 MM², ANTI-CHAMA 0,6/1,0 KV, PARA DISTRIBUIÇÃO - FORNECIMENTO E INSTALAÇÃO. AF_12/2015	M	108,39	R\$ 60,83	R\$ 77,56	R\$ 8.406,72
13.15	SINAPI	91864	ELETRODUTO RÍGIDO ROSCÁVEL, PVC, DN 32 MM (1"), PARA CIRCUITOS TERMINAIS, INSTALADO EM FORRO - FORNECIMENTO E INSTALAÇÃO. AF_12/2015	M	26,01	R\$ 8,49	R\$ 10,82	R\$ 281,42
13.16	SINAPI	91863	ELETRODUTO RÍGIDO ROSCÁVEL, PVC, DN 25 MM (3/4"), PARA CIRCUITOS TERMINAIS, INSTALADO EM FORRO - FORNECIMENTO E INSTALAÇÃO. AF_12/2015	M	10,84	R\$ 6,53	R\$ 8,33	R\$ 90,29
13.17	SINAPI	91837	ELETRODUTO FLEXÍVEL CORRUGADO REFORÇADO, PVC, DN 32 MM (1"), PARA CIRCUITOS TERMINAIS, INSTALADO EM FORRO - FORNECIMENTO E INSTALAÇÃO. AF_12/2015	M	8,67	R\$ 8,30	R\$ 10,58	R\$ 91,72
13.18	SINAPI	91835	ELETRODUTO FLEXÍVEL CORRUGADO REFORÇADO, PVC, DN 25 MM (3/4"), PARA CIRCUITOS TERMINAIS, INSTALADO EM FORRO - FORNECIMENTO E INSTALAÇÃO. AF_12/2015	M	195,09	R\$ 5,89	R\$ 7,51	R\$ 1.465,12
13.19	SINAPI	91833	ELETRODUTO FLEXÍVEL CORRUGADO REFORÇADO, PVC, DN 20 MM (1/2"), PARA CIRCUITOS TERMINAIS, INSTALADO EM FORRO - FORNECIMENTO E INSTALAÇÃO. AF_12/2015	M	195,09	R\$ 4,97	R\$ 6,34	R\$ 1.236,87
13.20	SINAPI	91935	CABO DE COBRE FLEXÍVEL ISOLADO, 16 MM², ANTI-CHAMA 0,6/1,0 KV, PARA CIRCUITOS TERMINAIS - FORNECIMENTO E INSTALAÇÃO. AF_12/2015	M	122,84	R\$ 19,48	R\$ 24,84	R\$ 3.051,34
13.21	SINAPI	91930	CABO DE COBRE FLEXÍVEL ISOLADO, 6 MM², ANTI-CHAMA 450/750 V, PARA CIRCUITOS TERMINAIS - FORNECIMENTO E INSTALAÇÃO. AF_12/2015	M	39,74	R\$ 7,14	R\$ 9,10	R\$ 361,63
13.22	SINAPI	91929	CABO DE COBRE FLEXÍVEL ISOLADO, 4 MM², ANTI-CHAMA 0,6/1,0 KV, PARA CIRCUITOS TERMINAIS - FORNECIMENTO E INSTALAÇÃO. AF_12/2015	M	52,03	R\$ 5,96	R\$ 7,60	R\$ 395,42
13.23	SINAPI	91928	CABO DE COBRE FLEXÍVEL ISOLADO, 4 MM², ANTI-CHAMA 450/750 V, PARA CIRCUITOS TERMINAIS - FORNECIMENTO E INSTALAÇÃO. AF_12/2015	M	545,54	R\$ 5,18	R\$ 6,60	R\$ 3.600,56
13.24	SINAPI	91926	CABO DE COBRE FLEXÍVEL ISOLADO, 2,5 MM², ANTI-CHAMA 450/750 V, PARA CIRCUITOS TERMINAIS - FORNECIMENTO E INSTALAÇÃO. AF_12/2015	M	729,80	R\$ 3,10	R\$ 3,95	R\$ 2.882,71
13.25	SINAPI	91924	CABO DE COBRE FLEXÍVEL ISOLADO, 1,5 MM², ANTI-CHAMA 450/750 V, PARA CIRCUITOS TERMINAIS - FORNECIMENTO E INSTALAÇÃO. AF_12/2015	M	267,35	R\$ 2,08	R\$ 2,65	R\$ 708,47
13.26	SINAPI	98111	CAIXA DE INSPEÇÃO PARA ATERRAMENTO, CIRCULAR, EM POLIETILENO, DIÂMETRO INTERNO = 0,3 M. AF_12/2020	UN	2,00	R\$ 30,98	R\$ 39,50	R\$ 79,00
13.27	SINAPI	97887	CAIXA ENTERRADA ELÉTRICA RETANGULAR, EM ALVENARIA COM TIJOLOS CERÂMICOS MACIÇOS, FUNDO COM BRITA, DIMENSÕES INTERNAS: 0,4X0,4X0,4 M. AF_12/2020	UN	2,00	R\$ 177,92	R\$ 226,85	R\$ 453,70
13.28	SINAPI	97605	LUMINÁRIA ARANDELA TIPO MEIA LUA, DE SOBREPOR, COM 1 LÂMPADA LED DE 6 W, SEM REATOR - FORNECIMENTO E INSTALAÇÃO. AF_02/2020	UN	11,00	R\$ 68,86	R\$ 87,80	R\$ 965,80
13.29	ORSE	13791	REFLETOR SLIM LED 100W DE POTENCIA, BRANCO FRIO, 6500K, AUTOVOLT, MARCA G-LIGHT OU SIMILAR	UN	14,00	R\$ 230,10	R\$ 293,38	R\$ 4.107,32
13.30	SINAPI	97593	LUMINÁRIA TIPO SPOT, DE SOBREPOR, COM 1 LÂMPADA FLUORESCENTE DE 15 W, SEM REATOR - FORNECIMENTO E INSTALAÇÃO. AF_02/2020	UN	4,00	R\$ 110,17	R\$ 140,47	R\$ 561,88
13.31	SINAPI	91936	CAIXA OCTOGONAL 4" X 4", PVC, INSTALADA EM LAJE - FORNECIMENTO E INSTALAÇÃO. AF_12/2015	UN	64,00	R\$ 7,50	R\$ 9,56	R\$ 611,84

000046



CONSTRUTORA J GALDINO EIRELI EPP
CNPJ 26.227.311/0001-03
RUA JUVINO DE OLIVEIRA, 108, CENTRO, SÃO JOSÉ DO EGITO-PE
CEP 56700-000 E-MAIL: construtora@galdino@gmail.com



CONSTRUTORA J GALDINO EIRELI EPP
CNPJ 26.227.311/0001-03
ZILVAN PINTO BRANDÃO
ENGENHEIRO - CREA 1100654329-0

TOMADA DE PREÇO 005/2022

OBRA: CONSTRUÇÃO DE CRECHE COM CAPACIDADE PARA 50 (CINQUENTA) CRIANÇAS
ENDEREÇO: MUNICÍPIO DE COREMAS- PB

BDI = 27,50%

PLANILHA ORÇAMENTÁRIA

ITEM	FORNE	CÓDIGO	DESCRIÇÃO DOS SERVIÇOS	UND	QUANT.	VALOR UNIT SEM BDI	VALOR UNIT COM BDI	VALOR TOTAL
13.32	SINAPI	91940	CAIXA RETANGULAR 4" X 2" MÉDIA (1,30 M DO PISO), PVC, INSTALADA EM PAREDE - FORNECIMENTO E INSTALAÇÃO. AF_12/2015	UN	98,00	R\$ 8,35	R\$ 10,85	R\$ 1.043,70
13.33	ORSE	3620	DISJUNTOR TETRAPOLAR DR 40 A, TIPO AC, CORRENTE NOMINAL RESIDUAL 30MA, REF.: SIEMENS 5SM3-3450 OU SIMILAR	UN	1,00	R\$ 141,14	R\$ 179,95	R\$ 179,95
13.34	ORSE	3622	DISJUNTOR TETRAPOLAR DR 80 A, TIPO AC, CORRENTE NOMINAL RESIDUAL 30MA, REF.: SIEMENS 5SM3-3450 OU SIMILAR	UN	2,00	R\$ 223,55	R\$ 285,03	R\$ 570,06
13.35	ORSE	9225	DISPOSITIVO DE PROTEÇÃO CONTRA SURTO DE TENSÃO DPS 60KA - 275V	UN	3,00	R\$ 77,34	R\$ 98,61	R\$ 295,83
13.36	SINAPI	93654	DISJUNTOR MONOPOLAR TIPO DIN, CORRENTE NOMINAL DE 16A - FORNECIMENTO E INSTALAÇÃO. AF_10/2020	UN	9,00	R\$ 7,60	R\$ 9,69	R\$ 87,21
13.37	SINAPI	93655	DISJUNTOR MONOPOLAR TIPO DIN, CORRENTE NOMINAL DE 20A - FORNECIMENTO E INSTALAÇÃO. AF_10/2020	UN	7,00	R\$ 8,26	R\$ 10,53	R\$ 73,71
13.38	SINAPI	93656	DISJUNTOR MONOPOLAR TIPO DIN, CORRENTE NOMINAL DE 25A - FORNECIMENTO E INSTALAÇÃO. AF_10/2020	UN	1,00	R\$ 8,26	R\$ 10,53	R\$ 10,53
13.39	SINAPI	93657	DISJUNTOR MONOPOLAR TIPO DIN, CORRENTE NOMINAL DE 32A - FORNECIMENTO E INSTALAÇÃO. AF_10/2020	UN	9,00	R\$ 9,04	R\$ 11,53	R\$ 103,77
13.40	SINAPI	93658	DISJUNTOR MONOPOLAR TIPO DIN, CORRENTE NOMINAL DE 40A - FORNECIMENTO E INSTALAÇÃO. AF_10/2020	UN	3,00	R\$ 13,12	R\$ 16,73	R\$ 50,19
13.41	SINAPI	93670	DISJUNTOR TRIPOLAR TIPO DIN, CORRENTE NOMINAL DE 25A - FORNECIMENTO E INSTALAÇÃO. AF_10/2020	UN	2,00	R\$ 48,57	R\$ 61,93	R\$ 123,86
13.42	SINAPI	93673	DISJUNTOR TRIPOLAR TIPO DIN, CORRENTE NOMINAL DE 50A - FORNECIMENTO E INSTALAÇÃO. AF_10/2020	UN	4,00	R\$ 59,36	R\$ 75,68	R\$ 302,72
14			INSTALAÇÃO HIDRÁULICA					R\$ 13.900,11
14.1								R\$ 298,96
14.1.1	SINAPI	94793	REGISTRO DE GAVETA BRUTO, LATÃO, ROSCÁVEL, 1 1/4", COM ACABAMENTO E CANOPLA CROMADOS - FORNECIMENTO E INSTALAÇÃO. AF_08/2021	UN	1,00	R\$ 129,69	R\$ 165,35	R\$ 165,35
14.1.2	SINAPI	94495	REGISTRO DE GAVETA BRUTO, LATÃO, ROSCÁVEL, 1" - FORNECIMENTO E INSTALAÇÃO. AF_08/2021	UN	1,00	R\$ 50,11	R\$ 63,89	R\$ 63,89
14.1.3	SINAPI	94785	ADAPTADOR COM FLANGES LIVRES, PVC, SOLDÁVEL LONGO, DN 32 MM X 1, INSTALADO EM RESERVAÇÃO DE ÁGUA DE EDIFICAÇÃO QUE POSSUA RESERVATÓRIO DE FIBRA/FIBROCIMENTO FORNECIMENTO E INSTALAÇÃO. AF_06/2016	UN	2,00	R\$ 27,34	R\$ 34,86	R\$ 69,72
14.2			REDE DE DISTRIBUIÇÃO					R\$ 13.601,15
14.2.1	SINAPI	89509	TUBO PVC, SÉRIE R, ÁGUA PLUVIAL, DN 50 MM, FORNECIDO E INSTALADO EM RAMAL DE ENCAMINHAMENTO. AF_12/2014	M	37,28	R\$ 22,41	R\$ 28,57	R\$ 1.065,08
14.2.2	SINAPI	89508	TUBO PVC, SÉRIE R, ÁGUA PLUVIAL, DN 40 MM, FORNECIDO E INSTALADO EM RAMAL DE ENCAMINHAMENTO. AF_12/2014	M	14,91	R\$ 16,84	R\$ 21,47	R\$ 320,11
14.2.3	SINAPI	89357	TUBO, PVC, SOLDÁVEL, DN 32MM, INSTALADO EM RAMAL OU SUB-RAMAL DE ÁGUA - FORNECIMENTO E INSTALAÇÃO. AF_12/2014	M	11,19	R\$ 20,67	R\$ 26,35	R\$ 294,85
14.2.4	SINAPI	89356	TUBO, PVC, SOLDÁVEL, DN 25MM, INSTALADO EM RAMAL OU SUB-RAMAL DE ÁGUA - FORNECIMENTO E INSTALAÇÃO. AF_12/2014	M	34,95	R\$ 13,72	R\$ 17,49	R\$ 611,27
14.2.5	SINAPI	94497	REGISTRO DE GAVETA BRUTO, LATÃO, ROSCÁVEL, 1 1/2" - FORNECIMENTO E INSTALAÇÃO. AF_08/2021	UN	1,00	R\$ 86,40	R\$ 110,16	R\$ 110,16
14.2.6	SINAPI	94495	REGISTRO DE GAVETA BRUTO, LATÃO, ROSCÁVEL, 1" - FORNECIMENTO E INSTALAÇÃO. AF_08/2021	UN	9,00	R\$ 50,11	R\$ 63,89	R\$ 575,01
14.2.7	SINAPI	89973	KIT DE REGISTRO DE GAVETA BRUTO DE LATÃO 3/4", INCLUSIVE CONEXÕES, ROSCÁVEL, INSTALADO EM RAMAL DE ÁGUA FRIA - FORNECIMENTO E INSTALAÇÃO. AF_12/2014	UN	27,00	R\$ 40,45	R\$ 51,57	R\$ 1.392,39
14.2.8	SINAPI	89353	REGISTRO DE GAVETA BRUTO, LATÃO, ROSCÁVEL, 3/4" - FORNECIMENTO E INSTALAÇÃO. AF_08/2021	UN	7,00	R\$ 32,17	R\$ 41,02	R\$ 287,14
14.2.9	SINAPI	102617	CAIXA D'ÁGUA EM POLIÉSTER REFORÇADO COM FIBRA DE VIDRO, 5000 LITROS - FORNECIMENTO E INSTALAÇÃO. AF_06/2021	UN	1,00	R\$ 2.407,21	R\$ 3.069,19	R\$ 3.069,19
14.2.10	SINAPI	102619	CAIXA D'ÁGUA EM POLIÉSTER REFORÇADO COM FIBRA DE VIDRO, 10000 LITROS - FORNECIMENTO E INSTALAÇÃO. AF_06/2021	UN	1,00	R\$ 4.608,59	R\$ 5.875,95	R\$ 5.875,95
15			INSTALAÇÃO SANITÁRIA					R\$ 11.282,85
15.1			TUBOS E CONEXÕES					R\$ 11.282,85
15.1.1	SINAPI	89711	TUBO PVC, SERIE NORMAL, ESGOTO PREDIAL, DN 40 MM, FORNECIDO E INSTALADO EM RAMAL DE DESCARGA OU RAMAL DE ESGOTO SANITÁRIO. AF_12/2014	M	31,07	R\$ 13,15	R\$ 16,77	R\$ 521,04
15.1.2	SINAPI	89712	TUBO PVC, SERIE NORMAL, ESGOTO PREDIAL, DN 50 MM, FORNECIDO E INSTALADO EM RAMAL DE DESCARGA OU RAMAL DE ESGOTO SANITÁRIO. AF_12/2014	M	31,07	R\$ 20,08	R\$ 25,60	R\$ 795,39
15.1.3	SINAPI	89713	TUBO PVC, SERIE NORMAL, ESGOTO PREDIAL, DN 75 MM, FORNECIDO E INSTALADO EM RAMAL DE DESCARGA OU RAMAL DE ESGOTO SANITÁRIO. AF_12/2014	M	49,71	R\$ 30,28	R\$ 38,61	R\$ 1.919,30
15.1.4	SINAPI	102264	TUBO DE PVC BRANCO PARA REDE COLETORA DE ESGOTO CONDOMINIAL DE PAREDE MACIÇA, DN 100 MM, JUNTA ELÁSTICA - FORNECIMENTO E ASSENTAMENTO. AF_01/2021	M	90,10	R\$ 17,14	R\$ 21,85	R\$ 1.968,88

000047



CONSTRUTORA J GALDINO EIRELI EPP
CNPJ 20.227.311/0001-03
RUA JUVINO DE OLIVEIRA, 108, CENTRO, SÃO JOSÉ DO EGITO-PE
CEP 56700-000 E-MAIL: construtorajgaldino@gmail.com



OSWALDO PINTO BRANDÃO
ENGENHEIRO / CREA 180654329-0

CONSTRUTORA J GALDINO EIRELI EPP
CNPJ 20.227.311/0001-03

TOMADA DE PREÇO 005/2022

BDI = 27,50%

OBRA: CONSTRUÇÃO DE CRECHE COM CAPACIDADE PARA 50 (CINQUENTA) CRIANÇAS
ENDEREÇO: MUNICÍPIO DE COREMAS- PB

PLANILHA ORÇAMENTÁRIA

ITEM	FONTE	CÓDIGO	DESCRIÇÃO DOS SERVIÇOS	UND	QUANT.	VALOR UNIT SEM BDI	VALOR UNIT COM BDI	VALOR TOTAL
15.1.5	SINAPI	90695	TUBO DE PVC PARA REDE COLETORA DE ESGOTO DE PAREDE MACIÇA, DN 150 MM, JUNTA ELÁSTICA - FORNECIMENTO E ASSENTAMENTO. AF_01/2021	M	3,73	R\$ 73,14	R\$ 93,25	R\$ 347,82
15.1.6	SINAPI	89798	TUBO PVC, SERIE NORMAL, ESGOTO PREDIAL, DN 50 MM, FORNECIDO E INSTALADO EM PRUMADA DE ESGOTO SANITÁRIO OU VENTILAÇÃO. AF_12/2014	M	15,54	R\$ 10,66	R\$ 13,59	R\$ 211,18
15.1.7	SINAPI	89709	RALO SIFONADO, PVC, DN 100 X 40 MM, JUNTA SOLDÁVEL, FORNECIDO E INSTALADO EM RAMAL DE DESCARGA OU EM RAMAL DE ESGOTO SANITÁRIO. AF_12/2014	UN	13,00	R\$ 9,02	R\$ 11,50	R\$ 149,50
15.1.8	SINAPI	101808	CAIXA ENTERRADA DISTRIBUIDORA DE VAZÃO (SUMIDOUROS MÚLTIPLOS), RETANGULAR, EM CONCRETO PRÉ-MOLDADO, DIMENSÕES INTERNAS: 0,60 X 0,60 X 0,50 M. AF_12/2020	UN	12,00	R\$ 332,04	R\$ 423,35	R\$ 5.080,20
15.1.9	SINAPI	98102	CAIXA DE GORDURA SIMPLES, CIRCULAR, EM CONCRETO PRÉ-MOLDADO, DIÂMETRO INTERNO = 0,4 M, ALTURA INTERNA = 0,4 M. AF_12/2020	UN	2,00	R\$ 113,62	R\$ 144,87	R\$ 289,74
16			LOUÇAS E METAIS					R\$ 9.551,29
16.1			WC - PCD					R\$ 3.207,19
16.1.1	SINAPI	95471	VASO SANITARIO SIFONADO CONVENCIONAL PARA PCD SEM FURO FRONTAL COM LOUÇA BRANCA SEM ASSENTO - FORNECIMENTO E INSTALAÇÃO. AF_01/2020	UN	2,00	R\$ 532,25	R\$ 678,62	R\$ 1.357,24
16.1.2	SINAPI	103018	VÁLVULA DE DESCARGA METÁLICA, BASE 1 1/4", ACABAMENTO METALICO CROMADO - FORNECIMENTO E INSTALAÇÃO. AF_08/2021	UN	2,00	R\$ 172,21	R\$ 219,57	R\$ 439,14
16.1.3	SINAPI	86941	LAVATÓRIO LOUÇA BRANCA COM COLUNA, 45 X 55CM OU EQUIVALENTE, PADRÃO MÉDIO, INCLUSO SIFÃO TIPO GARRAFA, VÁLVULA E ENGATE FLEXÍVEL DE 40CM EM METAL CROMADO, COM TORNEIRA CROMADA DE MESA, PADRÃO MÉDIO - FORNECIMENTO E INSTALAÇÃO. AF_01/2020	UN	1,00	R\$ 503,39	R\$ 641,82	R\$ 641,82
16.1.4	SINAPI	86906	TORNEIRA CROMADA DE MESA, 1/2 OU 3/4, PARA LAVATÓRIO, PADRÃO POPULAR - FORNECIMENTO E INSTALAÇÃO. AF_01/2020	UN	1,00	R\$ 57,04	R\$ 72,73	R\$ 72,73
16.1.5	SINAPI	95544	PAPELEIRA DE PAREDE EM METAL CROMADO SEM TAMPA, INCLUSO FIXAÇÃO. AF_01/2020	UN	2,00	R\$ 21,63	R\$ 27,58	R\$ 55,16
16.1.6	SINAPI	100873	BARRA DE APOIO RETA, EM ALUMINIO, COMPRIMENTO 90 CM, FIXADA NA PAREDE - FORNECIMENTO E INSTALAÇÃO. AF_01/2020	UN	3,00	R\$ 167,61	R\$ 213,70	R\$ 641,10
16.2			WC - INFANTIS					R\$ 1.633,42
16.2.1	SINAPI	100848	VASO SANITÁRIO INFANTIL LOUÇA BRANCA - FORNECIMENTO E INSTALACAO. AF_01/2020	UN	1,00	R\$ 378,70	R\$ 482,84	R\$ 482,84
16.2.2	SINAPI	103018	VÁLVULA DE DESCARGA METÁLICA, BASE 1 1/4", ACABAMENTO METALICO CROMADO - FORNECIMENTO E INSTALAÇÃO. AF_08/2021	UN	1,00	R\$ 172,21	R\$ 219,57	R\$ 219,57
16.2.3	SINAPI	86941	LAVATÓRIO LOUÇA BRANCA COM COLUNA, 45 X 55CM OU EQUIVALENTE, PADRÃO MÉDIO, INCLUSO SIFÃO TIPO GARRAFA, VÁLVULA E ENGATE FLEXÍVEL DE 40CM EM METAL CROMADO, COM TORNEIRA CROMADA DE MESA, PADRÃO MÉDIO - FORNECIMENTO E INSTALAÇÃO. AF_01/2020	UN	1,00	R\$ 503,39	R\$ 641,82	R\$ 641,82
16.2.4	SINAPI	86906	TORNEIRA CROMADA DE MESA, 1/2 OU 3/4, PARA LAVATÓRIO, PADRÃO POPULAR - FORNECIMENTO E INSTALAÇÃO. AF_01/2020	UN	1,00	R\$ 57,04	R\$ 72,73	R\$ 72,73
16.2.5	SINAPI	95544	PAPELEIRA DE PAREDE EM METAL CROMADO SEM TAMPA, INCLUSO FIXAÇÃO. AF_01/2020	UN	1,00	R\$ 21,63	R\$ 27,58	R\$ 27,58
16.2.6	SINAPI	100860	CHUVEIRO ELÉTRICO COMUM CORPO PLÁSTICO, TIPO DUCHA FORNECIMENTO E INSTALAÇÃO. AF_01/2020	UN	2,00	R\$ 74,07	R\$ 94,44	R\$ 188,88
16.3			WC - ADMINISTRATIVO, CRECHE E PRE-ESCOLA)					R\$ 4.710,88
16.3.1	SINAPI	95470	VASO SANITARIO SIFONADO CONVENCIONAL COM LOUÇA BRANCA, INCLUSO CONJUNTO DE LIGAÇÃO PARA BACIA SANITÁRIA AJUSTÁVEL - FORNECIMENTO E INSTALAÇÃO. AF_10/2016	UN	5,00	R\$ 200,53	R\$ 255,68	R\$ 1.278,40
16.3.2	SINAPI	103018	VÁLVULA DE DESCARGA METÁLICA, BASE 1 1/4", ACABAMENTO METALICO CROMADO - FORNECIMENTO E INSTALAÇÃO. AF_08/2021	UN	5,00	R\$ 172,21	R\$ 219,57	R\$ 1.097,85
16.3.3	SINAPI	86941	LAVATÓRIO LOUÇA BRANCA COM COLUNA, 45 X 55CM OU EQUIVALENTE, PADRÃO MÉDIO, INCLUSO SIFÃO TIPO GARRAFA, VÁLVULA E ENGATE FLEXÍVEL DE 40CM EM METAL CROMADO, COM TORNEIRA CROMADA DE MESA, PADRÃO MÉDIO - FORNECIMENTO E INSTALAÇÃO. AF_01/2020	UN	1,00	R\$ 503,39	R\$ 641,82	R\$ 641,82
16.3.4	SINAPI	86906	TORNEIRA CROMADA DE MESA, 1/2 OU 3/4, PARA LAVATÓRIO, PADRÃO POPULAR - FORNECIMENTO E INSTALAÇÃO. AF_01/2020	UN	1,00	R\$ 57,04	R\$ 72,73	R\$ 72,73
16.3.5	SINAPI	86910	TORNEIRA CROMADA TUBO MÓVEL, DE PAREDE, 1/2 OU 3/4, PARA PIA DE COZINHA, PADRÃO MÉDIO - FORNECIMENTO E INSTALAÇÃO. AF_01/2020	UN	8,00	R\$ 97,85	R\$ 124,76	R\$ 998,08
16.3.6	SINAPI	95544	PAPELEIRA DE PAREDE EM METAL CROMADO SEM TAMPA, INCLUSO FIXAÇÃO. AF_01/2020	UN	2,00	R\$ 21,63	R\$ 27,58	R\$ 55,16
16.3.7	SINAPI	100860	CHUVEIRO ELÉTRICO COMUM CORPO PLÁSTICO, TIPO DUCHA FORNECIMENTO E INSTALAÇÃO. AF_01/2020	UN	6,00	R\$ 74,07	R\$ 94,44	R\$ 566,64
17			TANQUES E BANCADAS					R\$ 10.077,25

000048



CONSTRUTORA J GALDINO EIRELI EPP
CNPJ 20.227.311/0001-03
RUA JUVINO DE OLIVEIRA, 108, CENTRO, SÃO JOSÉ DO EGITO-PE
CEP 56700-000 E-MAIL construtorajgaldino@gmail.com



OSWALDO PINTO BRANDÃO
ENGENHEIRO - CREA 180654329-0
CONSTRUTORA J GALDINO EIRELI EPP
CNPJ 20.227.311/0001-03

TOMADA DE PREÇO 005/2022

BDI = 27,50%

OBRA: CONSTRUÇÃO DE CRECHE COM CAPACIDADE PARA 50 (CINQUENTA) CRIANÇAS
ENDEREÇO: MUNICÍPIO DE COREMAS- PB

PLANILHA ORÇAMENTÁRIA

ITEM	FONTE	CÓDIGO	DESCRIÇÃO DOS SERVIÇOS	UND	QUANT.	VALOR UNIT SEM BDI	VALOR UNIT COM BDI	VALOR TOTAL
17.1	SINAPI	102253	DIVISORIA SANITÁRIA, TIPO CABINE, EM GRANITO CINZA POLIDO, ESP = 3CM, ASSENTADO COM ARGAMASSA COLANTE AC III-E, EXCLUSIVE FERRAGENS. AF_01/2021	M2	1,03	R\$ 475,27	R\$ 605,97	R\$ 624,14
17.2	SINAPI	102253	DIVISORIA SANITÁRIA, TIPO CABINE, EM GRANITO CINZA POLIDO, ESP = 3CM, ASSENTADO COM ARGAMASSA COLANTE AC III-E, EXCLUSIVE FERRAGENS. AF_01/2021	M2	3,09	R\$ 475,27	R\$ 605,97	R\$ 1.872,44
17.3	SINAPI	102253	DIVISORIA SANITÁRIA, TIPO CABINE, EM GRANITO CINZA POLIDO, ESP = 3CM, ASSENTADO COM ARGAMASSA COLANTE AC III-E, EXCLUSIVE FERRAGENS. AF_01/2021	M2	2,61	R\$ 475,27	R\$ 605,97	R\$ 1.581,58
17.4	SINAPI	102253	DIVISORIA SANITÁRIA, TIPO CABINE, EM GRANITO CINZA POLIDO, ESP = 3CM, ASSENTADO COM ARGAMASSA COLANTE AC III-E, EXCLUSIVE FERRAGENS. AF_01/2021	M2	2,52	R\$ 475,27	R\$ 605,97	R\$ 1.527,04
17.5	SINAPI	102253	DIVISORIA SANITÁRIA, TIPO CABINE, EM GRANITO CINZA POLIDO, ESP = 3CM, ASSENTADO COM ARGAMASSA COLANTE AC III-E, EXCLUSIVE FERRAGENS. AF_01/2021	M2	4,29	R\$ 475,27	R\$ 605,97	R\$ 2.599,61
17.6	SINAPI	102253	DIVISORIA SANITÁRIA, TIPO CABINE, EM GRANITO CINZA POLIDO, ESP = 3CM, ASSENTADO COM ARGAMASSA COLANTE AC III-E, EXCLUSIVE FERRAGENS. AF_01/2021	M2	3,09	R\$ 475,27	R\$ 605,97	R\$ 1.872,44
VALOR TOTAL =								R\$ 738.583,59

000049