



CONSTRUÇÃO CIVIL LTDA - ME

MLS CONSTRUÇÃO CIVIL LTDA - ME

ENDEREÇO: RUA VITALINA ROLIM CARTAXO, Nº 281, SALA B, BAIRRO DOS
REMÉDIOS, CAJAZEIRAS - PB

CNPJ Nº 12.102.978/0001 - 43

PROPOSTA DE PREÇOS - 02

COMODA DE PREÇOS Nº 005/2022

SECRETARIA MUNICIPAL DE COMÉRCIO - PB

DATA: 30/05/2022 HORA: 10:30 (HORAS)

ASSINATURA: _____

MLS CONSTRUÇÃO CIVIL LTDA - ME

CNPJ N° 12.102.978/0001 - 43, SEDIADA A RUA VITALINA ROLIM
CARTAXO N° 281, SALA B, BAIRRO DOS REMÉDIOS, CAJAZEIRAS - PB

À COMISSÃO PERMANENTE DE LICITAÇÃO

PREFEITURA MUNICIPAL DE COREMAS PB

TOMADA DE PREÇOS N° 005/2022

PROCESSO ADMINISTRATIVO N° 061/2022

PROPOSTA DE PREÇOS

DIA 30 DE MAIO DE 2022

000001

CARTA PROPOSTA DE PREÇOS

TOMADA DE PREÇOS Nº 005/2022
PREFEITURA MUNICIPAL DE COREMAS - PB

Prezados Senhores,


Pelo presente submetemos à apreciação de Vossas Senhorias, a nossa proposta relativa à licitação em epígrafe, declarando que:

1. Executaremos a Obra de **CONTRATAÇÃO DE UMA PESSOA JURÍDICA PARA PRESTAR SERVIÇOS DE ENGENHARIA PARA CONSTRUÇÃO DE 01 (UMA) CRECHE COM CAPACIDADE PARA 50 (CINQUENTA) CRIANÇAS, COM BASE NO PROGRAMA PARAÍBA PRIMEIRA INFÂNCIA NO MUNICÍPIO DE COREMAS - PB**, observadas as condições e especificações estabelecidas, dentro dos prazos e normas da Lei nº 8.666/93 de 21/06/1993 e suas alterações posteriores, pelo preço global de **R\$ 804.708,72 (OITOCENTOS E QUATRO MIL SETECENTOS E OITO REAIS E SETENTA E DOIS CENTAVOS)**, conforme Planilha Orçamentária de Preços em anexo.
2. O prazo máximo do contrato proveniente desta licitação terá vigência de **12 (Doze) meses**. Com prazo máximo de **12 (DOZE) meses** para a execução dos serviços ou obra a parti da respectiva assinatura da Ordem dos Serviços;
3. Manteremos válida a proposta pelo prazo de **60 (sessenta) dias corridos**, contados da data da sua apresentação;
4. O pagamento será efetuado de acordo com recursos ordinários e convenio liberado;
5. Utilizaremos os equipamentos e a equipe técnica e administrativa que forem necessárias para a perfeita execução dos serviços, comprometendo-nos desde já, a substituir ou aumentar a quantidade dos equipamentos e de pessoal desde que assim o exijam a fiscalização;
6. Na execução das obras observaremos, rigorosamente, as especificações das Normas Técnicas Brasileiras, ou similares que permitam a obtenção de igual qualidade, bem como as recomendações e instruções da Fiscalização assumindo desde já, a integral responsabilidade pela perfeita realização dos trabalhos, de conformidade com as Especificações, Normas e Padrões da PREFEITURA.

Cajazeiras - PB, 30 de Maio de 2022.



MARIA LENILDA DA SILVA GOMES
SÓCIA ADMINISTRADORA
CPF Nº 059.028.074-09
MLS - CONSTRUÇÃO CIVIL LTDA - ME
CNPJ: 12.102.978/0001-43
RUA VITALINA ROLIM CARTAXO 281 SALA 5 REMEDIOS
CAJAZEIRAS PB | CEP: 58900-000



Raimundo Teixeira Lima Neto
Engenheiro Civil
CREA: 0612371522



RESUMO DO ORÇAMENTO

OBRA:	ORÇAMENTO BASE PARA CRECHE PADRÃO INTEGRAL PARAÍBA	DATA : 30/05/2022	L.S. Hora: 85,69%	
DESCRIÇÃO:	ORÇAMENTO BASE PARA CRECHE PADRÃO INTEGRAL PARAÍBA	BDI : 27,50%	L.S. Mês: 48,16%	
LOCAL:	COREMAS/PB	FORTE	VERSÃO	REF.
CLIENTE:	MLS CONSTRUÇÃO CIVIL LTDA - ME	ORSE	2021/09	11/2021
		SINAPI	2021/09 COM DESONERAÇÃO	10/2021
			COMPOSIÇÕES PRÓPRIAS	

CÓDIGO	DESCRIÇÃO	PREÇO TOTAL	%
1	SERVIÇOS PRELIMINARES	16.364,99	2,03
2	MOVIMENTO DE TERRAS	11.883,77	1,48
3	INFRA-ESTRUTURA: FUNDAÇÕES	119.994,93	14,91
3.1	CONCRETO ARMADO PARA FUNDAÇÕES - SAPATAS	78.559,03	9,76
3.2	CONCRETO ARMADO PARA FUNDAÇÕES - VIGAS BALDRAMES	41.435,90	5,15
4	SUPERESTRUTURA	185.607,45	23,07
4.1	CONCRETO ARMADO PARA SUPERESTRUTURA - PILARES	40.351,58	5,01
4.2	CONCRETO ARMADO PARA SUPERESTRUTURA - VIGAS DE RESPALDO	60.995,74	7,58
	CONCRETO ARMADO PARA SUPERESTRUTURA - VERGAS	5.843,56	0,73
4.4	LAJE PRÉ-MOLDADA	78.416,57	9,74
5	PAREDES E PAINÉIS	80.699,82	10,03
5.1	ELEMENTOS VAZADOS	6.042,23	0,75
5.2	ALVENARIA DE VEDAÇÃO	74.657,59	9,28
6	ESQUADRIAS	57.096,30	7,10
6.1	PORTAS DE MADEIRA	21.224,43	2,64
6.2	PORTAS DE FERRO	2.752,72	0,34
6.3	JANELAS DE FERRO	33.119,15	4,12
7	COBERTURA	19.239,22	2,39
8	IMPERMEABILIZAÇÃO	28.322,91	3,52
9	REVESTIMENTOS DE PAREDES	72.879,55	9,06
	PAVIMENTAÇÃO	85.047,21	10,57
11	RODAPÉS E PEITORIS	1.591,34	0,20
12	PINTURA	29.626,56	3,68
13	INSTALAÇÃO ELÉTRICA	46.973,18	5,84
14	INSTALAÇÃO HIDRÁULICA	15.718,04	1,95
14.1	BARRILETE	338,88	0,04
14.2	REDE DE DISTRIBUIÇÃO	15.379,16	1,91
15	INSTALAÇÃO SANITÁRIA	11.938,44	1,48
15.1	TUBOS E CONEXÕES	11.938,44	1,48
16	LOUÇAS E METAIS	10.828,03	1,35
16.1	BWC - PNE - (PORTADORES DE NECESSIDADES ESPECIAIS)	3.624,73	0,45
16.2	BWC - INFANTIS - (CRECHE I E II)	1.862,97	0,23
16.3	BWC - (ADMINISTRATIVO , CRECHE III PRE-ESCOLA)	5.340,33	0,66

Maria Lenilda da Silva Gomes
DIRETORA
CPF: 059.028.074-09

Raimundo Teixeira Lima Neto
Engenheiro Civil
000003
CREA: 0612371522



RESUMO DO ORÇAMENTO

OBRA:	ORÇAMENTO BASE PARA CRECHE PADRÃO INTEGRAL PARAÍBA	DATA : 30/05/2022	L.S. Hora: 85,69%	
DESCRIÇÃO:	ORÇAMENTO BASE PARA CRECHE PADRÃO INTEGRAL PARAÍBA	BDI : 27,50%	L.S. Mês: 48,16%	
LOCAL:	COREMAS/PB	FORTE	VERSÃO	REF.
CLIENTE:	MLS CONSTRUÇÃO CIVIL LTDA - ME	ORSE	2021/09	11/2021
		SINAPI	2021/09 COM DESONERAÇÃO	10/2021
			COMPOSIÇÕES PRÓPRIAS	

CÓDIGO	DESCRIÇÃO	PREÇO TOTAL	%
17	TANQUES E BANCADAS	10.896,98	1,35
VALOR TOTAL:		804.708,72	100,00

Oitocentos e Quatro Mil Setecentos e Oito reais e Setenta e Dois centavos

Maria Lenilda da Silva Gomes
DIRETORA
CPF: 059.028.074-09

Raimundo Teixeira Lima Neto
Engenheiro Civil
CREA: 0612371522

000004



PLANILHA ORÇAMENTÁRIA

OBRA:	ORÇAMENTO BASE PARA CRECHE PADRÃO INTEGRAL PARAIBA	DATA: 30/05/2022	L.S. Hora: 85,69%
DESCRIÇÃO:	ORÇAMENTO BASE PARA CRECHE PADRÃO INTEGRAL PARAIBA	BDI: 27,50%	L.S. Mês: 48,16%
LOCAL:	COREMAS/PB	FONTE	VERSÃO
CLIENTE:	MLS CONSTRUÇÃO CIVIL LTDA - ME	ORSE	2021/09
		SINAPI	2021/09 COM DESONERAÇÃO
			COMPOSIÇÕES PRÓPRIAS
			REF.
			11/2021
			10/2021

ITEM	CÓDIGO	DESCRIÇÃO	FONTE	UNID	QUANTIDADE	PREÇO UNITÁRIO R\$	PREÇO TOTAL R\$
1	SERVIÇOS PRELIMINARES						16.364,99
1.1	101776	PLACA DE OBRA EM CHAPA GALVANIZADA 26	ORSE	m2	2,49	292,26	727,73
1.2	93584	EXECUÇÃO DE DEPÓSITO EM CANTEIRO DE OBRA EM CHAPA DE MADEIRA COMPENSADA, NÃO INCLUSO MOBILIÁRIO. AF_04/2016	SINAPI	M2	12,43	832,47	10.347,60
1.3	99059	LOCAÇÃO CONVENCIONAL DE OBRA, UTILIZANDO GABARITO DE TÁBUAS CORRIDAS PONTALETADAS A CADA 2,00M - 2 UTILIZAÇÕES. AF_10/2018	SINAPI	M	101,16	52,29	5.289,66
2	MOVIMENTO DE TERRAS						11.883,77
2.1	93382	REATERRO MANUAL DE VALAS COM COMPACTAÇÃO MECANIZADA. AF_04/2016	SINAPI	M3	136,71	23,04	3.149,80
2.2	93358	ESCAVAÇÃO MANUAL DE VALA COM PROFUNDIDADE MENOR OU IGUAL A 1,30 M. AF_02/2021	SINAPI	M3	72,61	70,30	5.104,48
2.3	93382	REATERRO MANUAL DE VALAS COM COMPACTAÇÃO MECANIZADA. AF_04/2016	SINAPI	M3	54,55	23,04	1.256,83
2.4	96995	REATERRO MANUAL APILOADO COM SOQUETE. AF_10/2017	SINAPI	M3	55,67	42,62	2.372,66
3	INFRA-ESTRUTURA: FUNDAÇÕES						119.994,93
	CONCRETO ARMADO PARA FUNDAÇÕES - SAPATAS						78.559,03
3.1.1	96616	LASTRO DE CONCRETO MAGRO, APLICADO EM BLOCOS DE COROAMENTO OU SAPATAS. AF_08/2017	SINAPI	M3	31,83	531,41	16.914,78
3.1.2	95957	(COMPOSIÇÃO REPRESENTATIVA) EXECUÇÃO DE ESTRUTURAS DE CONCRETO ARMADO, PARA EDIFICAÇÃO INSTITUCIONAL TÉRREA, FCK = 25 MPA. AF_01/2017	SINAPI	M3	17,11	3.602,82	61.644,25
3.2	CONCRETO ARMADO PARA FUNDAÇÕES - VIGAS BALDRAMES						41.435,90
3.2.1	95240	LASTRO DE CONCRETO MAGRO, APLICADO EM PISOS, LAJES SOBRE SOLO OU RADIERES, ESPESSURA DE 3 CM. AF_07/2016	SINAPI	M2	56,42	14,11	796,09
3.2.2	95957	(COMPOSIÇÃO REPRESENTATIVA) EXECUÇÃO DE ESTRUTURAS DE CONCRETO ARMADO, PARA EDIFICAÇÃO INSTITUCIONAL TÉRREA, FCK = 25 MPA. AF_01/2017	SINAPI	M3	11,28	3.602,82	40.639,81
4	SUPERESTRUTURA						185.607,45
4.1	CONCRETO ARMADO PARA SUPERESTRUTURA - PILARES						40.351,58
4.1.1	95957	(COMPOSIÇÃO REPRESENTATIVA) EXECUÇÃO DE ESTRUTURAS DE CONCRETO ARMADO, PARA EDIFICAÇÃO INSTITUCIONAL TÉRREA, FCK = 25 MPA. AF_01/2017	SINAPI	M3	11,20	3.602,82	40.351,58
4.2	CONCRETO ARMADO PARA SUPERESTRUTURA - VIGAS DE RESPALDO						60.995,74
4.2.1	95957	(COMPOSIÇÃO REPRESENTATIVA) EXECUÇÃO DE ESTRUTURAS DE CONCRETO ARMADO, PARA EDIFICAÇÃO INSTITUCIONAL TÉRREA, FCK = 25 MPA. AF_01/2017	SINAPI	M3	16,93	3.602,82	60.995,74
4.3	CONCRETO ARMADO PARA SUPERESTRUTURA - VERGAS						5.843,56
4.3.1	93182	VERGA PRÉ-MOLDADA PARA JANELAS COM ATÉ 1,5 M DE VÃO. AF_03/2016	SINAPI	M	55,16	47,23	2.605,21
4.3.2	93184	VERGA PRÉ-MOLDADA PARA PORTAS COM ATÉ 1,5 M DE VÃO. AF_03/2016	SINAPI	M	20,16	34,06	686,65
4.3.3	93194	CONTRAVERGA PRÉ-MOLDADA PARA VÃOS DE ATÉ 1,5 M DE COMPRIMENTO. AF_03/2016	SINAPI	M	55,16	46,26	2.551,70
4.4	LAJE PRÉ-MOLDADA						78.416,57
4.4.1	101964	LAJE PRÉ-MOLDADA UNIDIRECIONAL, BIAPOIADA, PARA FORRO, ENCHIMENTO EM CERÂMICA, VIGOTA CONVENCIONAL, ALTURA TOTAL DA LAJE (ENCHIMENTO+CAPA) = (8+3). AF_11/2020	SINAPI	M2	434,13	166,77	72.399,86
4.4.2	95957	(COMPOSIÇÃO REPRESENTATIVA) EXECUÇÃO DE ESTRUTURAS DE CONCRETO ARMADO, PARA EDIFICAÇÃO INSTITUCIONAL TÉRREA, FCK = 25 MPA. AF_01/2017	SINAPI	M3	1,67	3.602,82	6.016,71
5	PAREDES E PAINEIS						80.699,82
5.1	ELEMENTOS VAZADOS						6.042,23
5.1.1	101161	ALVENARIA DE VEDAÇÃO COM ELEMENTO VAZADO DE CONCRETO (COBOGÓ) DE 7X50X50CM E ARGAMASSA DE ASSENTAMENTO COM PREPARO EM BETONEIRA. AF_05/2020	SINAPI	M2	31,87	189,59	6.042,23
5.2	ALVENARIA DE VEDAÇÃO						74.657,59
5.2.1	87504	ALVENARIA DE VEDAÇÃO DE BLOCOS CERÂMICOS FURADOS NA HORIZONTAL DE 9X19X19CM (ESPESSURA 9CM) DE PAREDES COM ÁREA LÍQUIDA MAIOR OU IGUAL A 6M² SEM VÃOS E ARGAMASSA DE ASSENTAMENTO COM PREPARO MANUAL. AF_06/2014	SINAPI	M2	656,20	71,87	47.161,09
5.2.2	102253	DIVISÓRIA SANITÁRIA, TIPO CABINE, EM GRANITO CINZA POLIDO, ESP = 3CM, ASSENTADO COM ARGAMASSA COLANTE AC III-E, EXCLUSIVE FERRAGENS. AF_01/2021	SINAPI	M2	21,03	698,53	14.690,09

000005

Maria Lenilda da Silva Gomes
 DIRETORA
 CPF: 059.028.074.00

Raimundo Teixeira Lima Neto
 Engenheiro Civil
 CREA: 0612371522

PLANILHA ORÇAMENTÁRIA



OBRA:	ORÇAMENTO BASE PARA CRECHE PADRÃO INTEGRAL PARAÍBA	DATA : 30/05/2022	L.S. Hora: 85,69%
DESCRIÇÃO:	ORÇAMENTO BASE PARA CRECHE PADRÃO INTEGRAL PARAÍBA	BDI : 27,50%	L.S. Mês: 48,16%
LOCAL:	COREMAS/PB	FORTE	VERBÃO
CLIENTE:	MLS CONSTRUÇÃO CIVIL LTDA - ME	ORSE	2021/09
		SINAPI	2021/09 COM DESONERAÇÃO
			COMPOSIÇÕES PRÓPRIAS
			REF.
			11/2021
			10/2021

ITEM	CÓDIGO	DESCRIÇÃO	FORTE	UNID	QUANTIDADE	PREÇO UNITÁRIO R\$	PREÇO TOTAL R\$
5.2.3	16879	MURO DE CONTOURNO COM PILAR EM CONCRETO ARMADO A CADA 2,50M, CONTENDO: ESCAVACAO, ALV. PEDRA, EMBASAMENTO, RADIER, CINTA, CHAPISCADO, REBOCADO H=2,50M		M	21,76	588,53	12.806,41
6	ESQUADRIAS						57.096,30
6.1	PORTAS DE MADEIRA						21.224,43
6.1.1	90790	KIT DE PORTA-PRONTA DE MADEIRA EM ACABAMENTO MELAMINICO BRANCO, FOLHA LEVE OU MÉDIA, 80X210CM, EXCLUSIVE FECHADURA, FIXAÇÃO COM PREENCHIMENTO PARCIAL DE ESPUMA EXPANSIVA - FORNECIMENTO E INSTALAÇÃO. AF 12/2019	SINAPI	UN	8,00	794,59	6.356,72
6.1.2	90788	KIT DE PORTA-PRONTA DE MADEIRA EM ACABAMENTO MELAMINICO BRANCO, FOLHA LEVE OU MÉDIA, 60X210CM, EXCLUSIVE FECHADURA, FIXAÇÃO COM PREENCHIMENTO PARCIAL DE ESPUMA EXPANSIVA - FORNECIMENTO E INSTALAÇÃO. AF 12/2019	SINAPI	UN	9,00	769,09	6.921,81
6.1.3	90790	KIT DE PORTA-PRONTA DE MADEIRA EM ACABAMENTO MELAMINICO BRANCO, FOLHA LEVE OU MÉDIA, 80X210CM, EXCLUSIVE FECHADURA, FIXAÇÃO COM PREENCHIMENTO PARCIAL DE ESPUMA EXPANSIVA - FORNECIMENTO E INSTALAÇÃO. AF 12/2019	SINAPI	UN	10,00	794,59	7.945,90
6.2	PORTAS DE FERRO						2.752,72
6.2.1	94805	PORTA DE ALUMÍNIO DE ABRIR PARA VIDRO SEM GUARNIÇÃO, 87X210CM, FIXAÇÃO COM PARAFUSOS, INCLUSIVE VIDROS - FORNECIMENTO E INSTALAÇÃO. AF 12/2019	SINAPI	UN	3,11	885,12	2.752,72
6.3	JANELAS DE FERRO						33.119,15
6.3.1	94559	JANELA DE AÇO TIPO BASCULANTE PARA VIDROS, COM BATENTE, FERRAGENS E PINTURA ANTICORROSIVA. EXCLUSIVE VIDROS, ACABAMENTO, ALIZAR E CONTRAMARCO. FORNECIMENTO E INSTALAÇÃO. AF 12/2019	SINAPI	M2	2,46	836,83	2.058,60
6.3.2	94559	JANELA DE AÇO TIPO BASCULANTE PARA VIDROS, COM BATENTE, FERRAGENS E PINTURA ANTICORROSIVA. EXCLUSIVE VIDROS, ACABAMENTO, ALIZAR E CONTRAMARCO. FORNECIMENTO E INSTALAÇÃO. AF 12/2019	SINAPI	M2	1,12	836,83	937,25
6.3.3	94559	JANELA DE AÇO TIPO BASCULANTE PARA VIDROS, COM BATENTE, FERRAGENS E PINTURA ANTICORROSIVA. EXCLUSIVE VIDROS, ACABAMENTO, ALIZAR E CONTRAMARCO. FORNECIMENTO E INSTALAÇÃO. AF 12/2019	SINAPI	M2	8,05	836,83	6.736,48
6.3.4	94562	JANELA DE AÇO DE CORRER COM 4 FOLHAS PARA VIDRO, COM BATENTE, FERRAGENS E PINTURA ANTICORROSIVA. EXCLUSIVE VIDROS, ALIZAR E CONTRAMARCO. FORNECIMENTO E INSTALAÇÃO. AF 12/2019	SINAPI	M2	1,34	830,96	1.113,49
	94562	JANELA DE AÇO DE CORRER COM 4 FOLHAS PARA VIDRO, COM BATENTE, FERRAGENS E PINTURA ANTICORROSIVA. EXCLUSIVE VIDROS, ALIZAR E CONTRAMARCO. FORNECIMENTO E INSTALAÇÃO. AF 12/2019	SINAPI	M2	21,48	830,96	17.849,02
6.3.6	94570	JANELA DE ALUMÍNIO DE CORRER COM 2 FOLHAS PARA VIDROS, COM VIDROS, BATENTE, ACABAMENTO COM ACETATO OU BRILHANTE E FERRAGENS. EXCLUSIVE ALIZAR E CONTRAMARCO. FORNECIMENTO E INSTALAÇÃO. AF 12/2019	SINAPI	M2	7,16	617,92	4.424,31
7	COBERTURA						19.239,22
7.1	94446	TELHAMENTO COM TELHA CERÂMICA CAPA-CANAL, TIPO PLAN, COM MAIS DE 2 ÁGUAS, INCLUSO TRANSPORTE VERTICAL. AF 07/2019	SINAPI	M2	398,67	41,60	16.584,67
7.2	94219	CUMEEIRA E ESPIGÃO PARA TELHA CERÂMICA EMBOÇADA COM ARGAMASSA TRAÇO 1:2:9 (CIMENTO, CAL E AREIA), PARA TELHADOS COM MAIS DE 2 ÁGUAS, INCLUSO TRANSPORTE VERTICAL. AF 07/2019	SINAPI	M	102,05	23,19	2.366,54
7.3	94227	CALHA EM CHAPA DE AÇO GALVANIZADO NÚMERO 24, DESENVOLVIMENTO DE 33 CM, INCLUSO TRANSPORTE VERTICAL. AF 07/2019	SINAPI	M	4,04	71,29	288,01
8	IMPERMEABILIZAÇÃO						28.322,91
8.1	98546	IMPERMEABILIZAÇÃO DE SUPERFÍCIE COM MANTA ASFÁLTICA, UMA CAMADA, INCLUSIVE APLICAÇÃO DE PRIMER ASFÁLTICO, E=3MM. AF 06/2018	SINAPI	M2	92,29	93,47	8.626,35
8.2	98557	IMPERMEABILIZAÇÃO DE SUPERFÍCIE COM EMULSÃO ASFÁLTICA, 2 DEMÃOS AF 06/2018	SINAPI	M2	630,29	31,25	19.696,56
9	REVESTIMENTOS DE PAREDES						72.879,55
9.1	87879	CHAPISCO APLICADO EM ALVENARIAS E ESTRUTURAS DE CONCRETO INTERNAS, COM COLHER DE PEDREIRO. ARGAMASSA TRAÇO 1:3 COM PREPARO EM BETONEIRA 400L. AF 06/2014	SINAPI	M2	757,22	2,15	1.628,02

Raimundo Teixeira Lima Neto
Engenheiro Civil
CREA: 0612371522

000008
2,15
Maria Lenilda da Silva Gomes
DIRETORA
CPF: 059.028.074-09



PLANILHA ORÇAMENTÁRIA

OBRA:	ORÇAMENTO BASE PARA CRECHE PADRÃO INTEGRAL PARAÍBA	DATA : 30/05/2022	L.S. Hora: 85,69%
DESCRIÇÃO:	ORÇAMENTO BASE PARA CRECHE PADRÃO INTEGRAL PARAÍBA	BDI : 27,50%	L.S. Mês: 48,16%
LOCAL:	COREMAS/PB	FORTE	VERSÃO
CLIENTE:	MLS CONSTRUÇÃO CIVIL LTDA - ME	ORSE	2021/09
		SINAPI	2021/09 COM DESONERAÇÃO
			COMPOSIÇÕES PRÓPRIAS
			REF.
			11/2021
			10/2021

ITEM	CÓDIGO	DESCRIÇÃO	FONTE	UNID	QUANTIDADE	PREÇO UNITÁRIO R\$	PREÇO TOTAL R\$
9.2	87894	CHAPISCO APLICADO EM ALVENARIA (SEM PRESENÇA DE VÃOS) E ESTRUTURAS DE CONCRETO DE FACHADA, COM COLHER DE PEDREIRO. ARGAMASSA TRAÇO 1:3 COM PREPARO EM BETONEIRA 400L. AF_06/2014	SINAPI	M2	378,61	4,14	1.567,45
9.3	87876	CHAPISCO APLICADO EM ALVENARIAS E ESTRUTURAS DE CONCRETO INTERNAS, COM ROLO PARA TEXTURA ACRÍLICA. ARGAMASSA INDUSTRIALIZADA COM PREPARO MANUAL. AF_06/2014	SINAPI	M2	394,00	7,64	3.010,16
9.4	87535	EMBOÇO, PARA RECEBIMENTO DE CERÂMICA, EM ARGAMASSA TRAÇO 1:2:8, PREPARO MECÂNICO COM BETONEIRA 400L, APLICADO MANUALMENTE EM FACES INTERNAS DE PAREDES, PARA AMBIENTE COM ÁREA MAIOR QUE 10M2, ESPESSURA DE 20MM, COM EXECUÇÃO DE TALISCAS. AF_06/2014	SINAPI	M2	470,96	25,97	12.230,83
9.5	87529	MASSA ÚNICA, PARA RECEBIMENTO DE PINTURA, EM ARGAMASSA TRAÇO 1:2:8, PREPARO MECÂNICO COM BETONEIRA 400L, APLICADA MANUALMENTE EM FACES INTERNAS DE PAREDES, ESPESSURA DE 20MM, COM EXECUÇÃO DE TALISCAS. AF_06/2014	SINAPI	M2	286,27	30,19	8.642,49
	90406	MASSA ÚNICA, PARA RECEBIMENTO DE PINTURA, EM ARGAMASSA TRAÇO 1:2:8, PREPARO MECÂNICO COM BETONEIRA 400L, APLICADA MANUALMENTE EM TETO, ESPESSURA DE 20MM, COM EXECUÇÃO DE TALISCAS. AF_03/2015	SINAPI	M2	394,00	39,27	15.472,38
9.7	112023	CERÂMICA 10 X 10 CM, LINHA AZUL ROYAL CLARO OU SIMILAR	ORSE	m2	171,54	31,02	5.321,17
9.8	87275	REVESTIMENTO CERÂMICO PARA PAREDES INTERNAS COM PLACAS TIPO ESMALTADA EXTRA DE DIMENSÕES 33X45 CM APLICADAS EM AMBIENTES DE ÁREA MAIOR QUE 5 M² A MEIA ALTURA DAS PAREDES. AF_06/2014	SINAPI	M2	273,63	91,39	25.007,05
10	PAVIMENTAÇÃO						85.047,21
10.1	98580	IMPERMEABILIZAÇÃO DE PISO COM ARGAMASSA DE CIMENTO E AREIA, COM ADITIVO IMPERMEABILIZANTE, E = 2CM. AF_06/2018	SINAPI	M2	413,25	42,19	17.435,02
10.2	101750	PISO CIMENTADO, TRAÇO 1:3 (CIMENTO E AREIA), ACABAMENTO RÚSTICO, ESPESSURA 4,0 CM, PREPARO MECÂNICO DA ARGAMASSA. AF_09/2020	SINAPI	M2	413,25	44,84	18.530,13
10.3	106971	POLIMENTO DE PISO DE ALTA RESISTÊNCIA EM MASSA GRANULÍTICA	ORSE	m2	413,25	16,36	6.760,77
10.4	98685	RODAPÉ EM GRANITO, ALTURA 10 CM. AF_09/2020	SINAPI	M	296,33	65,06	19.279,23
10.5	95241	LASTRO DE CONCRETO MAGRO, APLICADO EM PISOS, LAJES SOBRE SOLO OU RADIERES, ESPESSURA DE 5 CM. AF_07/2016	SINAPI	M2	85,92	24,42	2.098,17
10.6	100323	LASTRO COM MATERIAL GRANULAR (AREIA MÉDIA), APLICADO EM PISOS OU LAJES SOBRE SOLO, ESPESSURA DE *10 CM*. AF_07/2019	SINAPI	M3	4,37	138,76	606,38
10.7	92396	EXECUÇÃO DE PASSEIO EM PISO INTERTRAVADO, COM BLOCO RETANGULAR COR NATURAL DE 20 X 10 CM, ESPESSURA 6 CM. AF_12/2015	SINAPI	M2	58,61	58,24	3.413,45
	110716	CERÂMICA 43X43 CM, PEI-4, ARIELLE, REF.42145 LINHA RIVIERA, COR BRANCA OU SIMILAR	ORSE	m2	104,27	18,58	1.937,34
10.9	101094	PISO PODOTÁTIL, DIRECIONAL OU ALERTA, ASSENTADO SOBRE ARGAMASSA. AF_05/2020	SINAPI	M	79,48	154,80	12.303,50
10.10	98504	PLANTIO DE GRAMA EM PLACAS. AF_05/2018	SINAPI	M2	200,24	13,40	2.683,22
11	RODAPÉS E PEITORIS						1.591,34
11.1	88649	RODAPÉ CERÂMICO DE 7CM DE ALTURA COM PLACAS TIPO ESMALTADA EXTRA DE DIMENSÕES 45X45CM. AF_06/2014	SINAPI	M	48,38	8,10	391,88
11.2	98689	SOLEIRA EM GRANITO, LARGURA 15 CM, ESPESSURA 2,0 CM. AF_09/2020	SINAPI	M	12,18	85,96	1.046,99
11.3	101965	PEITORIL LINEAR EM GRANITO OU MÁRMORE, L = 15CM, COMPRIMENTO DE ATÉ 2M, ASSENTADO COM ARGAMASSA 1:6 COM ADITIVO. AF_11/2020	SINAPI	M	1,49	102,33	152,47
12	PINTURA						29.626,56
12.1	96135	APLICAÇÃO MANUAL DE MASSA ACRÍLICA EM PAREDES EXTERNAS DE CASAS, DUAS DEMÃOS. AF_05/2017	SINAPI	M2	286,27	20,88	5.977,32
12.2	95306	TEXTURA ACRÍLICA, APLICAÇÃO MANUAL EM TETO, UMA DEMÃO. AF_09/2016	SINAPI	M2	394,00	14,28	5.626,32
12.3	88489	APLICAÇÃO MANUAL DE PINTURA COM TINTA LÁTEX ACRÍLICA EM PAREDES, DUAS DEMÃOS. AF_06/2014	SINAPI	M2	286,27	11,77	3.369,40
12.4	88488	APLICAÇÃO MANUAL DE PINTURA COM TINTA LÁTEX ACRÍLICA EM TETO, DUAS DEMÃOS. AF_06/2014	SINAPI	M2	394,00	13,34	5.255,96
12.5	102489	PINTURA HIDROFUGANTE COM SILICONE, APLICAÇÃO MANUAL, 2 DEMÃOS. AF_05/2021	SINAPI	M2	348,34	25,22	8.785,13
12.6	100744	PINTURA COM TINTA ALQUÍDICA DE ACABAMENTO (ESMALTE SINTÉTICO BRILHANTE) APLICADA A ROLO OU PINCEL SOBRE PERFIL METÁLICO EXECUTADO EM FÁBRICA (POR DEMÃO). AF_01/2020	SINAPI	M2	83,21	7,36	612,43
13	INSTALAÇÃO ELÉTRICA						46.973,18

Ívria Lenida da Silva Gomes
 DIRETORA
 CPF: 059.028.074-09

Raimundo Teixeira Lima Neto
 Engenheiro Civil
 CREA: 0612371522

PLANILHA ORÇAMENTÁRIA



OBRA:	ORÇAMENTO BASE PARA CRECHE PADRÃO INTEGRAL PARAIBA	DATA : 30/05/2022	L.S. Hora: 85,69%
DESCRIÇÃO:	ORÇAMENTO BASE PARA CRECHE PADRÃO INTEGRAL PARAIBA	BDI : 27,50%	L.S. Mês: 48,16%
LOCAL:	COREMAS/PB	FORTE	VERSÃO
CLIENTE:	MLS CONSTRUÇÃO CIVIL LTDA - ME	ORSE	2021/09
		SINAPI	2021/09 COM DESONERAÇÃO
			COMPOSIÇÕES PRÓPRIAS
			REF.
			11/2021
			10/2021

ITEM	CÓDIGO	DESCRIÇÃO	FORTE	UNID	QUANTIDADE	PREÇO UNITÁRIO R\$	PREÇO TOTAL R\$
13.1	101344	LUMINÁRIA (CALHA) P/ LAMPADA FLUORESCENTE 2 X 20W/TUBULAR LED 9,9W A 10W	ORSE	un	7,00	33,92	237,44
13.2	101352	LUMINÁRIA (CALHA) P/ LAMPADA FLUORESCENTE 2 X 32 W/TUBULAR LED 18W A 20W	ORSE	un	50,00	52,39	2.619,50
13.3	100902	LÂMPADA TUBULAR LED DE 9/10 W, BASE G13 - FORNECIMENTO E INSTALAÇÃO. AF 02/2020 P	SINAPI	UN	14,00	25,18	352,52
13.4	100903	LÂMPADA TUBULAR LED DE 18/20 W, BASE G13 - FORNECIMENTO E INSTALAÇÃO. AF 02/2020 P	SINAPI	UN	100,00	31,00	3.100,00
13.5	91996	TOMADA MÉDIA DE EMBUTIR (1 MÓDULO), 2P+T 10 A, INCLUINDO SUPORTE E PLACA - FORNECIMENTO E INSTALAÇÃO. AF 12/2015	SINAPI	UN	80,00	28,51	2.280,80
13.6	92002	TOMADA MÉDIA DE EMBUTIR (2 MÓDULOS), 2P+T 10 A, SEM SUPORTE E SEM PLACA - FORNECIMENTO E INSTALAÇÃO. AF 12/2015	SINAPI	UN	9,00	34,95	314,55
13.7	91953	INTERRUPTOR SIMPLES (1 MÓDULO), 10A/250V, INCLUINDO SUPORTE E PLACA - FORNECIMENTO E INSTALAÇÃO. AF 12/2015	SINAPI	UN	12,00	24,16	289,92
13.8	91958	INTERRUPTOR SIMPLES (2 MÓDULOS), 10A/250V, SEM SUPORTE E SEM PLACA - FORNECIMENTO E INSTALAÇÃO. AF 12/2015	SINAPI	UN	6,00	26,95	161,70
	101879	QUADRO DE DISTRIBUIÇÃO DE ENERGIA EM CHAPA DE AÇO GALVANIZADO, DE EMBUTIR, COM BARRAMENTO TRIFÁSICO, PARA 24 DISJUNTORES DIN 100A - FORNECIMENTO E INSTALAÇÃO. AF 10/2020	SINAPI	UN	3,00	743,29	2.229,87
13.10	101883	QUADRO DE DISTRIBUIÇÃO DE ENERGIA EM CHAPA DE AÇO GALVANIZADO, DE EMBUTIR, COM BARRAMENTO TRIFÁSICO, PARA 18 DISJUNTORES DIN 100A - FORNECIMENTO E INSTALAÇÃO. AF 10/2020	SINAPI	UN	1,00	708,10	708,10
13.11	101876	QUADRO DE DISTRIBUIÇÃO DE ENERGIA EM PVC, DE EMBUTIR, SEM BARRAMENTO, PARA 6 DISJUNTORES - FORNECIMENTO E INSTALAÇÃO. AF 10/2020	SINAPI	UN	1,00	81,03	81,03
13.12	101512	ENTRADA DE ENERGIA ELÉTRICA, AÉREA, TRIFÁSICA, COM CAIXA DE EMBUTIR, CABO DE 35 MM² E DISJUNTOR DIN 50A (NÃO INCLUSO O POSTE DE CONCRETO). AF 07/2020	SINAPI	UN	1,00	2.410,60	2.410,60
13.13	93009	ELETRODUTO RÍGIDO ROSCÁVEL, PVC, DN 60 MM (2") - FORNECIMENTO E INSTALAÇÃO. AF 12/2015	SINAPI	M	21,68	16,56	359,02
13.14	92990	CABO DE COBRE FLEXÍVEL ISOLADO, 70 MM², ANTI-CHAMA 0,6/1,0 KV, PARA DISTRIBUIÇÃO - FORNECIMENTO E INSTALAÇÃO. AF 12/2015	SINAPI	M	108,39	82,79	8.973,61
13.15	91864	ELETRODUTO RÍGIDO ROSCÁVEL, PVC, DN 32 MM (1"), PARA CIRCUITOS TERMINAIS, INSTALADO EM FORRO - FORNECIMENTO E INSTALAÇÃO. AF 12/2015	SINAPI	M	26,01	10,49	272,84
13.16	91863	ELETRODUTO RÍGIDO ROSCÁVEL, PVC, DN 25 MM (3/4"), PARA CIRCUITOS TERMINAIS, INSTALADO EM FORRO - FORNECIMENTO E INSTALAÇÃO. AF 12/2015	SINAPI	M	10,84	7,76	84,12
13.17	91837	ELETRODUTO FLEXÍVEL CORRUGADO REFORÇADO, PVC, DN 32 MM (1"), PARA CIRCUITOS TERMINAIS, INSTALADO EM FORRO - FORNECIMENTO E INSTALAÇÃO. AF 12/2015	SINAPI	M	8,67	10,21	88,52
13.18	91835	ELETRODUTO FLEXÍVEL CORRUGADO REFORÇADO, PVC, DN 25 MM (3/4"), PARA CIRCUITOS TERMINAIS, INSTALADO EM FORRO - FORNECIMENTO E INSTALAÇÃO. AF 12/2015	SINAPI	M	195,09	6,91	1.348,07
13.19	91833	ELETRODUTO FLEXÍVEL CORRUGADO REFORÇADO, PVC, DN 20 MM (1/2"), PARA CIRCUITOS TERMINAIS, INSTALADO EM FORRO - FORNECIMENTO E INSTALAÇÃO. AF 12/2015	SINAPI	M	195,09	5,64	1.100,31
13.20	91935	CABO DE COBRE FLEXÍVEL ISOLADO, 16 MM², ANTI-CHAMA 0,6/1,0 KV, PARA CIRCUITOS TERMINAIS - FORNECIMENTO E INSTALAÇÃO. AF 12/2015	SINAPI	M	122,84	25,68	3.154,53
13.21	91930	CABO DE COBRE FLEXÍVEL ISOLADO, 6 MM², ANTI-CHAMA 450/750 V, PARA CIRCUITOS TERMINAIS - FORNECIMENTO E INSTALAÇÃO. AF 12/2015	SINAPI	M	39,74	8,61	342,16
13.22	91929	CABO DE COBRE FLEXÍVEL ISOLADO, 4 MM², ANTI-CHAMA 0,6/1,0 KV, PARA CIRCUITOS TERMINAIS - FORNECIMENTO E INSTALAÇÃO. AF 12/2015	SINAPI	M	52,03	7,00	364,21
13.23	91928	CABO DE COBRE FLEXÍVEL ISOLADO, 4 MM², ANTI-CHAMA 450/750 V, PARA CIRCUITOS TERMINAIS - FORNECIMENTO E INSTALAÇÃO. AF 12/2015	SINAPI	M	545,54	5,92	3.229,60
13.24	91926	CABO DE COBRE FLEXÍVEL ISOLADO, 2,5 MM², ANTI-CHAMA 450/750 V, PARA CIRCUITOS TERMINAIS - FORNECIMENTO E INSTALAÇÃO. AF 12/2015	SINAPI	M	729,80	3,06	2.233,19
13.25	91924	CABO DE COBRE FLEXÍVEL ISOLADO, 1,5 MM², ANTI-CHAMA 450/750 V, PARA CIRCUITOS TERMINAIS - FORNECIMENTO E INSTALAÇÃO. AF 12/2015	SINAPI	M	267,35	1,62	433,11
13.26	98111	CAIXA DE INSPEÇÃO PARA ATERRAMENTO, CIRCULAR, EM POLIETILENO, DIÂMETRO INTERNO = 0,3 M. AF 12/2020	SINAPI	UN	2,00	41,55	83,10
13.27	97887	CAIXA ENTERRADA ELÉTRICA RETANGULAR, EM ALVENARIA COM TIJOLOS CERÂMICOS MACIÇOS, FUNDO COM BRITA, DIMENSÕES INTERNAS: 0,4X0,4X0,4 M. AF 12/2020	SINAPI	UN	2,00	244,51	489,02
13.28	97605	LUMINÁRIA ARANDELA TIPO MEIA LUA, DE SOBREPOR, COM 1 LÂMPADA LED DE 6 W, SEM REATOR - FORNECIMENTO E INSTALAÇÃO. AF 02/2020	SINAPI	UN	11,00	93,87	1.032,57
13.29	113791	REFLETOR SLIM LED 100W DE POTÊNCIA, BRANCO FRIO, 6500K, AUTOVOLT, MARCA G- LIGHT OU SIMILAR	ORSE	un	14,00	316,57	4.431,98

Maria Lenilda da Silva Gomes
DIRETORA

Raimunda Teixeira Lima Neto
Engenheira Civil

000003



PLANILHA ORÇAMENTÁRIA

OBRA:	ORÇAMENTO BASE PARA CRECHE PADRÃO INTEGRAL PARAÍBA	DATA : 30/05/2022	L.S. Hora: 85,69%
DESCRIÇÃO:	ORÇAMENTO BASE PARA CRECHE PADRÃO INTEGRAL PARAÍBA	BDI : 27,50%	L.S. Mês: 48,16%
LOCAL:	COREMAS/PB	FONTE	VERSÃO
CLIENTE:	MLS CONSTRUÇÃO CIVIL LTDA - ME	ORSE	2021/09
		SINAPI	2021/09 COM DESONERAÇÃO
			COMPOSIÇÕES PRÓPRIAS

ITEM	CÓDIGO	DESCRIÇÃO	FONTE	UNID	QUANTIDADE	PREÇO UNITÁRIO R\$	PREÇO TOTAL R\$
13.30	97593	LUMINÁRIA TIPO SPOT, DE SOBREPOR, COM 1 LÂMPADA FLUORESCENTE DE 15 W, SEM REATOR - FORNECIMENTO E INSTALAÇÃO. AF_02/2020	SINAPI	UN	4,00	165,28	661,12
13.31	91936	CAIXA OCTOGONAL 4" X 4", PVC, INSTALADA EM LAJE - FORNECIMENTO E INSTALAÇÃO. AF_12/2015	SINAPI	UN	64,00	9,12	583,68
13.32	91940	CAIXA RETÂNGULAR 4" X 2" MÉDIA (1,30 M DO PISO), PVC, INSTALADA EM PAREDE - FORNECIMENTO E INSTALAÇÃO. AF_12/2015	SINAPI	UN	98,00	10,29	1.008,42
13.33	103620	DISJUNTOR TETRAPOLAR DR 40 A, TIPO AC, CORRENTE NOMINAL RESIDUAL 30MA, REF.: SIEMENS 5SM1 OU SIMILAR	ORSE	un	1,00	193,69	193,69
13.34	103622	DISJUNTOR TETRAPOLAR DR 80 A, TIPO AC, CORRENTE NOMINAL RESIDUAL 30MA, REF.: SIEMENS 5SM1 OU SIMILAR	ORSE	un	2,00	307,52	615,04
13.35	109225	DISPOSITIVO DE PROTEÇÃO CONTRA SURTO DE TENSÃO DPS 60KA - 275V	ORSE	un	3,00	105,57	316,71
13.36	93654	DISJUNTOR MONOPOLAR TIPO DIN, CORRENTE NOMINAL DE 16A - FORNECIMENTO E INSTALAÇÃO. AF_10/2020	SINAPI	UN	9,00	11,21	100,89
13.37	93655	DISJUNTOR MONOPOLAR TIPO DIN, CORRENTE NOMINAL DE 20A - FORNECIMENTO E INSTALAÇÃO. AF_10/2020	SINAPI	UN	7,00	10,16	71,12
13.38	93656	DISJUNTOR MONOPOLAR TIPO DIN, CORRENTE NOMINAL DE 25A - FORNECIMENTO E INSTALAÇÃO. AF_10/2020	SINAPI	UN	1,00	10,16	10,16
13.39	93657	DISJUNTOR MONOPOLAR TIPO DIN, CORRENTE NOMINAL DE 32A - FORNECIMENTO E INSTALAÇÃO. AF_10/2020	SINAPI	UN	9,00	11,23	101,07
13.40	93658	DISJUNTOR MONOPOLAR TIPO DIN, CORRENTE NOMINAL DE 40A - FORNECIMENTO E INSTALAÇÃO. AF_10/2020	SINAPI	UN	3,00	16,87	50,61
13.41	93670	DISJUNTOR TRIPOLAR TIPO DIN, CORRENTE NOMINAL DE 25A - FORNECIMENTO E INSTALAÇÃO. AF_10/2020	SINAPI	UN	2,00	65,84	131,68
13.42	93673	DISJUNTOR TRIPOLAR TIPO DIN, CORRENTE NOMINAL DE 50A - FORNECIMENTO E INSTALAÇÃO. AF_10/2020	SINAPI	UN	4,00	80,75	323,00
14	INSTALAÇÃO HIDRÁULICA						15.718,04
14.1	BARRILETE						338,88
14.1.1	94793	REGISTRO DE GAVETA BRUTO, LATÃO, ROSCÁVEL, 1 1/4", COM ACABAMENTO E CANOPLA CROMADOS - FORNECIMENTO E INSTALAÇÃO. AF_08/2021	SINAPI	UN	1,00	190,61	190,61
14.1.2	94495	REGISTRO DE GAVETA BRUTO, LATÃO, ROSCÁVEL, 1" - FORNECIMENTO E INSTALAÇÃO. AF_08/2021	SINAPI	UN	1,00	75,19	75,19
14.1.3	94785	ADAPTADOR COM FLANGES LIVRES, PVC, SOLDÁVEL LONGO, DN 32 MM X 1", INSTALADO EM RESERVAÇÃO DE ÁGUA DE EDIFICAÇÃO QUE POSSUA RESERVATÓRIO DE FIBRA/FIBROCIMENTO FORNECIMENTO E INSTALAÇÃO. AF_06/2016	SINAPI	UN	2,00	36,54	73,08
14.2	REDE DE DISTRIBUIÇÃO						15.379,16
14.2.1	89509	TUBO PVC, SÉRIE R, ÁGUA PLUVIAL, DN 50 MM, FORNECIDO E INSTALADO EM RAMAL DE ENCAMINHAMENTO. AF_12/2014	SINAPI	M	37,28	29,71	1.107,59
14.2.2	89508	TUBO PVC, SÉRIE R, ÁGUA PLUVIAL, DN 40 MM, FORNECIDO E INSTALADO EM RAMAL DE ENCAMINHAMENTO. AF_12/2014	SINAPI	M	14,91	21,99	327,87
14.2.3	89357	TUBO, PVC, SOLDÁVEL, DN 32MM, INSTALADO EM RAMAL OU SUB-RAMAL DE ÁGUA - FORNECIMENTO E INSTALAÇÃO. AF_12/2014	SINAPI	M	11,19	27,30	305,49
14.2.4	89356	TUBO, PVC, SOLDÁVEL, DN 25MM, INSTALADO EM RAMAL OU SUB-RAMAL DE ÁGUA - FORNECIMENTO E INSTALAÇÃO. AF_12/2014	SINAPI	M	34,95	17,70	618,62
14.2.5	94497	REGISTRO DE GAVETA BRUTO, LATÃO, ROSCÁVEL, 1 1/2" - FORNECIMENTO E INSTALAÇÃO. AF_08/2021	SINAPI	UN	1,00	129,62	129,62
14.2.6	94495	REGISTRO DE GAVETA BRUTO, LATÃO, ROSCÁVEL, 1" - FORNECIMENTO E INSTALAÇÃO. AF_08/2021	SINAPI	UN	9,00	75,19	676,71
14.2.7	89972	KIT DE REGISTRO DE GAVETA BRUTO DE LATÃO ¾", INCLUSIVE CONEXÕES, ROSCÁVEL, INSTALADO EM RAMAL DE ÁGUA FRIA - FORNECIMENTO E INSTALAÇÃO. AF_12/2014	SINAPI	UN	27,00	60,69	1.638,63
14.2.8	89353	REGISTRO DE GAVETA BRUTO, LATÃO, ROSCÁVEL, 3/4" - FORNECIMENTO E INSTALAÇÃO. AF_08/2021	SINAPI	UN	7,00	48,27	337,89
14.2.9	102617	CAIXA D'ÁGUA EM POLIÉSTER REFORÇADO COM FIBRA DE VIDRO, 5000 LITROS - FORNECIMENTO E INSTALAÇÃO. AF_06/2021	SINAPI	UN	1,00	3.323,84	3.323,84
14.2.10	102619	CAIXA D'ÁGUA EM POLIÉSTER REFORÇADO COM FIBRA DE VIDRO, 10000 LITROS - FORNECIMENTO E INSTALAÇÃO. AF_06/2021	SINAPI	UN	1,00	6.912,90	6.912,90
15	INSTALAÇÃO SANITÁRIA						11.938,44
15.1	TUBOS E CONEXÕES						11.938,44
15.1.1	89711	TUBO PVC, SERIE NORMAL, ESGOTO PREDIAL, DN 40 MM, FORNECIDO E INSTALADO EM RAMAL DE DESCARGA OU RAMAL DE ESGOTO SANITÁRIO. AF_12/2014	SINAPI	M	31,07	16,91	525,39
15.1.2	89712	TUBO PVC, SERIE NORMAL, ESGOTO PREDIAL, DN 50 MM, FORNECIDO E INSTALADO EM RAMAL DE DESCARGA OU RAMAL DE ESGOTO SANITÁRIO. AF_12/2014	SINAPI	M	31,07	26,49	823,04
15.1.3	89713	TUBO PVC, SERIE NORMAL, ESGOTO PREDIAL, DN 75 MM, FORNECIDO E INSTALADO EM RAMAL DE DESCARGA OU RAMAL DE ESGOTO SANITÁRIO. AF_12/2014	SINAPI	M	49,71	40,61	2.018,72

Maria Lenilda da Silva Gomes
DIRETORA

Raimundo Teixeira Lima Neto
Engenheiro Civil
CREA. 0612371522



PLANILHA ORÇAMENTÁRIA

OBRA:	ORÇAMENTO BASE PARA CRECHE PADRÃO INTEGRAL PARAÍBA	DATA: 30/05/2022	L.S. Hora: 85,69%	
DESCRIÇÃO:	ORÇAMENTO BASE PARA CRECHE PADRÃO INTEGRAL PARAÍBA	BDI: 27,50%	L.S. Mês: 48,16%	
LOCAL:	COREMAS/PB	FONTE	VERSÃO	REF.
CLIENTE:	MLS CONSTRUÇÃO CIVIL LTDA - ME	ORSE	2021/09	11/2021
		SINAPI	2021/09 COM DESONERAÇÃO	10/2021
		COMPOSIÇÕES PRÓPRIAS		

ITEM	CÓDIGO	DESCRIÇÃO	FONTE	UNID	QUANTIDADE	PREÇO UNITÁRIO R\$	PREÇO TOTAL R\$
15.1.4	102264	TUBO DE PVC BRANCO PARA REDE COLETORA DE ESGOTO CONDOMINIAL DE PAREDE MACIÇA, DN 100 MM, JUNTA ELÁSTICA - FORNECIMENTO E ASSENTAMENTO. AF_01/2021	SINAPI	M	90,10	22,43	2.020,94
15.1.5	90695	TUBO DE PVC PARA REDE COLETORA DE ESGOTO DE PAREDE MACIÇA, DN 150 MM, JUNTA ELÁSTICA - FORNECIMENTO E ASSENTAMENTO. AF_01/2021	SINAPI	M	3,73	99,78	372,18
15.1.6	89798	TUBO PVC, SERIE NORMAL, ESGOTO PREDIAL, DN 50 MM, FORNECIDO E INSTALADO EM PRUMADA DE ESGOTO SANITÁRIO OU VENTILAÇÃO. AF_12/2014	SINAPI	M	15,54	13,48	209,48
15.1.7	89709	RALO SIFONADO, PVC, DN 100 X 40 MM, JUNTA SOLDÁVEL, FORNECIDO E INSTALADO EM RAMAL DE DESCARGA OU EM RAMAL DE ESGOTO SANITÁRIO. AF_12/2014	SINAPI	UN	13,00	11,23	145,99
15.1.8	101808	CAIXA ENTERRADA DISTRIBUIDORA DE VAZÃO (SUMIDOUROS MÚLTIPLOS), RETANGULAR, EM CONCRETO PRÉ-MOLDADO, DIMENSÕES INTERNAS: 0,60 X 0,60 X 0,50 M. AF_12/2020	SINAPI	UN	12,00	457,39	5.488,68
15.1.9	98102	CAIXA DE GORDURA SIMPLES, CIRCULAR, EM CONCRETO PRÉ-MOLDADO, DIÂMETRO INTERNO = 0,4 M, ALTURA INTERNA = 0,4 M. AF_12/2020	SINAPI	UN	2,00	167,01	334,02
16	LOUÇAS E METAIS						10.828,03
	BWC - PNE - (PORTADORES DE NECESSIDADES ESPECIAIS)						3.624,73
16.1.1	95471	VASO SANITARIO SIFONADO CONVENCIONAL PARA PCD SEM FURO FRONTAL COM LOUÇA BRANCA SEM ASSENTO - FORNECIMENTO E INSTALAÇÃO. AF_01/2020	SINAPI	UN	2,00	782,26	1.564,52
16.1.2	103018	VÁLVULA DE DESCARGA METÁLICA, BASE 1 1/4", ACABAMENTO METÁLICO CROMADO - FORNECIMENTO E INSTALAÇÃO. AF_08/2021	SINAPI	UN	2,00	236,61	473,22
16.1.3	86941	LAVATÓRIO LOUÇA BRANCA COM COLUNA, 45 X 55CM OU EQUIVALENTE, PADRÃO MÉDIO, INCLUSO SIFÃO TIPO GARRAFA, VÁLVULA E ENGATE FLEXÍVEL DE 40CM EM METAL CROMADO, COM TORNEIRA CROMADA DE MESA, PADRÃO MÉDIO - FORNECIMENTO E INSTALAÇÃO. AF_01/2020	SINAPI	UN	1,00	755,12	755,12
16.1.4	86906	TORNEIRA CROMADA DE MESA, 1/2 OU 3/4, PARA LAVATÓRIO, PADRÃO POPULAR - FORNECIMENTO E INSTALAÇÃO. AF_01/2020	SINAPI	UN	1,00	83,84	83,84
16.1.5	95544	PAPELEIRA DE PAREDE EM METAL CROMADO SEM TAMPA, INCLUSO FIXAÇÃO. AF_01/2020	SINAPI	UN	2,00	28,64	57,28
16.1.6	100873	BARRA DE APOIO RETA, EM ALUMINIO, COMPRIMENTO 90 CM, FIXADA NA PAREDE - FORNECIMENTO E INSTALAÇÃO. AF_01/2020	SINAPI	UN	3,00	230,25	690,75
16.2	BWC - INFANTIS - (CRECHE I E II)						1.862,97
16.2.1	100848	VASO SANITÁRIO INFANTIL LOUÇA BRANCA - FORNECIMENTO E INSTALAÇÃO. AF_01/2020	SINAPI	UN	1,00	556,60	556,60
16.2.2	103018	VÁLVULA DE DESCARGA METÁLICA, BASE 1 1/4", ACABAMENTO METÁLICO CROMADO - FORNECIMENTO E INSTALAÇÃO. AF_08/2021	SINAPI	UN	1,00	236,61	236,61
16.2.3	86941	LAVATÓRIO LOUÇA BRANCA COM COLUNA, 45 X 55CM OU EQUIVALENTE, PADRÃO MÉDIO, INCLUSO SIFÃO TIPO GARRAFA, VÁLVULA E ENGATE FLEXÍVEL DE 40CM EM METAL CROMADO, COM TORNEIRA CROMADA DE MESA, PADRÃO MÉDIO - FORNECIMENTO E INSTALAÇÃO. AF_01/2020	SINAPI	UN	1,00	755,12	755,12
16.2.4	86906	TORNEIRA CROMADA DE MESA, 1/2 OU 3/4, PARA LAVATÓRIO, PADRÃO POPULAR - FORNECIMENTO E INSTALAÇÃO. AF_01/2020	SINAPI	UN	1,00	83,84	83,84
16.2.5	95544	PAPELEIRA DE PAREDE EM METAL CROMADO SEM TAMPA, INCLUSO FIXAÇÃO. AF_01/2020	SINAPI	UN	1,00	28,64	28,64
16.2.6	100860	CHUVEIRO ELÉTRICO COMUM CORPO PLÁSTICO, TIPO DUCHA. FORNECIMENTO E INSTALAÇÃO. AF_01/2020	SINAPI	UN	2,00	101,08	202,16
16.3	BWC - (ADMINISTRATIVO , CRECHE III PRE-ESCOLA)						5.340,33
16.3.1	95470	VASO SANITARIO SIFONADO CONVENCIONAL COM LOUÇA BRANCA, INCLUSO CONJUNTO DE LIGAÇÃO PARA BACIA SANITÁRIA AJUSTÁVEL - FORNECIMENTO E INSTALAÇÃO. AF_10/2016	SINAPI	UN	5,00	300,80	1.504,00
16.3.2	103018	VÁLVULA DE DESCARGA METÁLICA, BASE 1 1/4", ACABAMENTO METÁLICO CROMADO - FORNECIMENTO E INSTALAÇÃO. AF_08/2021	SINAPI	UN	5,00	236,61	1.183,05
16.3.3	86941	LAVATÓRIO LOUÇA BRANCA COM COLUNA, 45 X 55CM OU EQUIVALENTE, PADRÃO MÉDIO, INCLUSO SIFÃO TIPO GARRAFA, VÁLVULA E ENGATE FLEXÍVEL DE 40CM EM METAL CROMADO, COM TORNEIRA CROMADA DE MESA, PADRÃO MÉDIO - FORNECIMENTO E INSTALAÇÃO. AF_01/2020	SINAPI	UN	1,00	755,12	755,12
16.3.4	86906	TORNEIRA CROMADA DE MESA, 1/2 OU 3/4, PARA LAVATÓRIO, PADRÃO POPULAR - FORNECIMENTO E INSTALAÇÃO. AF_01/2020	SINAPI	UN	1,00	83,84	83,84

Maria Lenilda da Silva Gomes
DIRETORA
CPF: 059.028.074-09

Raimundo Teixeira Lima Neto
Engenheiro Civil
CREA: 0612371522

000010

PLANILHA ORÇAMENTÁRIA



OBRA:	ORÇAMENTO BASE PARA CRECHE PADRÃO INTEGRAL PARAÍBA	DATA : 30/05/2022	L.S. Hora: 85,69%
DESCRIÇÃO:	ORÇAMENTO BASE PARA CRECHE PADRÃO INTEGRAL PARAÍBA	BDI : 27,50%	L.S. Mês: 48,16%
LOCAL:	COREMAS/PB	FORTE	VERSÃO
CLIENTE:	MLS CONSTRUÇÃO CIVIL LTDA - ME	ORSE	2021/09
		SINAPI	2021/09 COM DESONERAÇÃO
			COMPOSIÇÕES PRÓPRIAS
			REF.
			11/2021
			10/2021

ITEM	CÓDIGO	DESCRIÇÃO	FORTE	UNID	QUANTIDADE	PREÇO UNITÁRIO R\$	PREÇO TOTAL R\$
16.3.5	86910	TORNEIRA CROMADA TUBO MÓVEL, DE PAREDE, 1/2 OU 3/4, PARA PIA DE COZINHA, PADRÃO MÉDIO - FORNECIMENTO E INSTALAÇÃO. AF_01/2020	SINAPI	UN	8,00	143,82	1.150,56
16.3.6	95544	PAPELEIRA DE PAREDE EM METAL CROMADO SEM TAMPA, INCLUSO FIXAÇÃO. AF_01/2020	SINAPI	UN	2,00	28,64	57,28
16.3.7	100860	CHUVEIRO ELÉTRICO COMUM CORPO PLÁSTICO, TIPO DUCHA FORNECIMENTO E INSTALAÇÃO. AF_01/2020	SINAPI	UN	6,00	101,08	606,48
17	TANQUES E BANCADAS						10.896,98
17.1	102253	DIVISORIA SANITÁRIA, TIPO CABINE, EM GRANITO CINZA POLIDO, ESP = 3CM, ASSENTADO COM ARGAMASSA COLANTE AC III-E, EXCLUSIVE FERRAGENS. AF_01/2021	SINAPI	M2	1,03	655,26	674,92
17.2	102253	DIVISORIA SANITÁRIA, TIPO CABINE, EM GRANITO CINZA POLIDO, ESP = 3CM, ASSENTADO COM ARGAMASSA COLANTE AC III-E, EXCLUSIVE FERRAGENS. AF_01/2021	SINAPI	M2	3,09	655,26	2.024,75
17.3	102253	DIVISORIA SANITÁRIA, TIPO CABINE, EM GRANITO CINZA POLIDO, ESP = 3CM, ASSENTADO COM ARGAMASSA COLANTE AC III-E, EXCLUSIVE FERRAGENS. AF_01/2021	SINAPI	M2	2,61	655,26	1.710,23
17.4	102253	DIVISORIA SANITÁRIA, TIPO CABINE, EM GRANITO CINZA POLIDO, ESP = 3CM, ASSENTADO COM ARGAMASSA COLANTE AC III-E, EXCLUSIVE FERRAGENS. AF_01/2021	SINAPI	M2	2,52	655,26	1.651,26
	102253	DIVISORIA SANITÁRIA, TIPO CABINE, EM GRANITO CINZA POLIDO, ESP = 3CM, ASSENTADO COM ARGAMASSA COLANTE AC III-E, EXCLUSIVE FERRAGENS. AF_01/2021	SINAPI	M2	4,29	655,26	2.811,07
17.6	102253	DIVISORIA SANITÁRIA, TIPO CABINE, EM GRANITO CINZA POLIDO, ESP = 3CM, ASSENTADO COM ARGAMASSA COLANTE AC III-E, EXCLUSIVE FERRAGENS. AF_01/2021	SINAPI	M2	3,09	655,26	2.024,75
VALOR TOTAL:							804.708,72
Oitocentos e Quatro Mil Setecentos e Oito reais e Setenta e Dois centavos							

Maria Lenilda da Silva Gomes
 DIRETORA
 CPF: 059.028.074-09

Raimundo Teixeira Lima Neto
 Engenheiro Civil
 CREA: 0612371522

000011

CRONOGRAMA FÍSICO-FINANCEIRO

OBRA:	ORÇAMENTO BASE PARA GRECHE PADRÃO INTEGRAL PARAIBA	DATA : 30/05/2022	FONTE	VERSÃO	DATA REF.
DESCRIÇÃO:	ORÇAMENTO BASE PARA GRECHE PADRÃO INTEGRAL PARAIBA	BDI : 27,50%	ORSE	2021/09	11/2021
LOCAL:	COREMAS/PB	L.S. Hora: 85,69%	SINAPI	2021/09 COM DESONERAÇÃO	10/2021
CLIENTE:	MLS CONSTRUÇÃO CIVIL LTDA - ME	L.S. Mês: 48,16%	COMPOSIÇÕES PRÓPRIAS		

ITEM	DESCRIÇÃO	VALOR (R\$)	MÊS 1	MÊS 2	MÊS 3	MÊS 4	MÊS 5	MÊS 6	MÊS 7	MÊS 8	MÊS 9
1	SERVIÇOS PRELIMINARES	16.364,99	100,00 % 16.364,99								
2	MOVIMENTO DE TERRAS	11.883,77	100,00 % 11.883,77								
3	INFRA-ESTRUTURA: FUNDAMENTOS	119.994,93	40,00 % 47.997,97	40,00 % 47.997,97	20,00 % 23.998,99						
4	SUPERESTRUTURA	185.607,45		30,00 % 55.682,24	20,00 % 37.121,49	10,00 % 18.560,74					
5	PAREDES E PAINÉIS	80.699,82		30,00 % 24.209,95	40,00 % 32.279,93	30,00 % 24.209,94					
6	ESQUADRIAS	57.096,30									20,00 % 11.419,26
7	COBERTURA	19.239,22			40,00 % 7.695,69						
8	IMPERMEABILIZAÇÃO	28.322,91		72,00 % 20.392,50							
9	REVESTIMENTOS DE PAREDES	72.879,55			30,00 % 21.863,87	40,00 % 29.151,82	30,00 % 21.863,86				
10	PAVIMENTAÇÃO	85.047,21				20,00 % 17.009,44	50,00 % 42.523,61	30,00 % 25.514,16			
11	RODAPÉS E PEITORIS	1.591,34				20,00 % 318,27	50,00 % 795,67	30,00 % 477,40			
12	PINTURA	29.626,56					20,00 % 5.925,31	30,00 % 8.887,97	40,00 % 11.850,62		
13	INSTALAÇÃO ELÉTRICA	46.973,18		20,00 % 9.394,64	30,00 % 14.091,95	50,00 % 23.486,59					
14	INSTALAÇÃO HIDRÁULICA	15.718,04		20,00 % 3.143,61	30,00 % 4.715,41	40,00 % 6.287,22	10,00 % 1.571,80				
15	INSTALAÇÃO SANITÁRIA	11.938,44			20,00 % 2.387,69	30,00 % 3.581,53	30,00 % 3.581,53	20,00 % 2.387,69			
16	LOUÇAS E METAIS	10.828,03									

Raimundo Alexandre Lima Neto
Engenheiro Civil

CREA: 0612371522

Lidia Lenilda da Silva Gomes
DIRETORA
CPF: 059.028.074-09

CRONOGRAMA FÍSICO-FINANCEIRO

OBRA:	ORÇAMENTO BASE PARA CRECHE PADRÃO INTEGRAL PARAIBA		DATA : 30/05/2022	VERSÃO	2021/09	DATA REF.	11/2021
DESCRIÇÃO:	ORÇAMENTO BASE PARA CRECHE PADRÃO INTEGRAL PARAIBA		BDI : 27,50%	FONTE	2021/09 COM DESONERAÇÃO		10/2021
LOCAL:	COREMAS/PB		L.S. Hora: 85,69%	ORSE	COMPOSIÇÕES PRÓPRIAS		
CLIENTE:	MLS CONSTRUÇÃO CIVIL LTDA - ME		L.S. Mês: 48,16%	SINAPI			

ITEM	DESCRIÇÃO	VALOR (R\$)	MÊS 1	MÊS 2	MÊS 3	MÊS 4	MÊS 5	MÊS 6	MÊS 7	MÊS 8	MÊS 9
17	TANQUES E BANCADAS	10.896,98									
		804.708,72	76.246,73	47.997,97	118.634,47	92.430,44	120.156,03	142.079,49	76.261,78	37.267,22	23.269,88
			76.246,73	124.244,70	242.879,17	335.399,61	455.465,64	597.545,13	673.806,91	711.074,13	734.344,01

ITEM	DESCRIÇÃO	VALOR (R\$)	MÊS 10	MÊS 11	MÊS 12	Total parcela
1	SERVIÇOS PRELIMINARES	16.364,99				100,00 % 16.364,99
2	MOVIMENTO DE TERRAS	11.883,77				100,00 % 11.883,77
3	INFRA-ESTRUTURA: FUNDAÇÕES	119.994,93				100,00 % 119.994,93
4	SUPERESTRUTURA	185.607,45				100,00 % 185.607,45
5	PAREDES E PAINÉIS	80.699,82				100,00 % 80.699,82
6	ESQUADRIAS	57.096,30	40,00 % 22.838,52	30,00 % 17.128,89	10,00 % 5.709,63	100,00 % 57.096,30
7	COBERTURA	19.239,22				100,00 % 19.239,22
8	IMPERMEABILIZAÇÃO	28.322,91				100,00 % 28.322,91
9	REVESTIMENTOS DE PAREDES	72.879,55				100,00 % 72.879,55
10	PAVIMENTAÇÃO	85.047,21				100,00 % 85.047,21
11	RODAPÉS E PEITORIS	1.591,34				100,00 % 1.591,34
12	PINTURA	29.626,56	10,00 % 2.962,66			100,00 % 29.626,56
13	INSTALAÇÃO ELÉTRICA	46.973,18				100,00 % 46.973,18

Raimundo Teodoro Lima Neto

Engenheiro Civil

CREA: 06123/1522

Maria Lenilda da Silva Gomes


DIRETORA

CPF: 059.028.074-09


CRONOGRAMA FÍSICO-FINANCEIRO

OBRA:	ORÇAMENTO BASE PARA CRECHE PADRÃO INTEGRAL PARAIBA	FONTE:	2021/09 ORSE SINAPI	VERSÃO:	2021/09 2021/09 COM DESONERAÇÃO COMPOSIÇÕES PRÓPRIAS	DATA REF.:	11/2021 10/2021
DESCRIÇÃO:	ORÇAMENTO BASE PARA CRECHE PADRÃO INTEGRAL PARAIBA	DATA :	30/05/2022				
LOCAL:	COREMAS/PB	BDI :	27,50%				
CLIENTE:	MLS CONSTRUÇÃO CIVIL LTDA - ME	L.S. Hora:	85,69%				
		L.S. Mês:	48,16%				

ITEM	DESCRIÇÃO	VALOR (R\$)	MÊS 10	MÊS 11	MÊS 12	Total parcela
14	INSTALAÇÃO HIDRÁULICA	15.718,04				100,00 % 15.718,04
15	INSTALAÇÃO SANITÁRIA	11.938,44				100,00 % 11.938,44
16	LOUÇAS E METAIS	10.828,03	40,00 % 4.331,21	40,00 % 4.331,21	20,00 % 2.165,61	100,00 % 10.828,03
17	TANQUES E BANCADAS	10.896,98	40,00 % 4.358,79	40,00 % 4.358,79	20,00 % 2.179,40	100,00 % 10.896,98
		804.708,72	34.491,18 768.835,19	25.818,89 794.654,08	10.054,64 804.708,72	804.708,72



000014



Raimundo Teixeira Lima Neto
 Engenheiro Civil
 CREA: 0612371522

Maria Lenilda da Silva Gomes
 DIRETORA
 CPF: 059.028.074-09

RELATÓRIO ANALÍTICO - COMPOSIÇÕES DE CUSTOS



OBRA:	ORÇAMENTO BASE PARA CRECHE PADRÃO INTEGRAL PARAÍBA	DATA : 30/05/2022	L.S. Hora: 85,69%
DESCRIÇÃO:	ORÇAMENTO BASE PARA CRECHE PADRÃO INTEGRAL PARAÍBA	BDI : 27,50%	L.S. Mês: 48,16%
LOCAL:	COREMAS/PB	FORTE	VERSÃO
CLIENTE:	MLS CONSTRUÇÃO CIVIL LTDA - ME	ORSE	2021/09
		SINAPI	2021/09 COM DEBONERAÇÃO
			COMPOSIÇÕES PRÓPRIAS
			REF.
			11/2021
			10/2021

101776 - PLACA DE OBRA EM CHAPA GALVANIZADA 26 (m2)

VALOR COM BDI: 292,26

93584 - EXECUÇÃO DE DEPÓSITO EM CANTEIRO DE OBRA EM CHAPA DE MADEIRA COMPENSADA, NÃO INCLUSO MOBILIÁRIO. AF_04/2016 (M2)

MATERIAL	DESCRIÇÃO	FORTE	UNID	COEFICIENTE	PREÇO UNITÁRIO	TOTAL
00011455	FERROLHO COM FECHO / TRINCO REDONDO, EM AÇO GALVANIZADO / ZINCADO, DE SOBREPOR, COM COMPRIMENTO DE 8" E ESPESSURA MÍNIMA DA CHAPA DE 1,50 MM	SINAPI	UN	0,12796381	15,79	2,02
TOTAL MATERIAL:						2,02

SERVIÇO	DESCRIÇÃO	FORTE	UNID	COEFICIENTE	PREÇO UNITÁRIO	TOTAL
101165	ALVENARIA DE EMBASAMENTO COM BLOCO ESTRUTURAL DE CONCRETO, DE 14X19X29CM E ARGAMASSA DE ASSENTAMENTO COM PREPARO EM BETONEIRA. AF_05/2020	SINAPI	M3	0,04140531	647,30	26,80
8489	APLICAÇÃO MANUAL DE PINTURA COM TINTA LÁTEX ACRÍLICA EM PAREDES, DUAS DEMÃOS. AF_06/2014	SINAPI	M2	4,40361842	11,09	48,83
91924	CABO DE COBRE FLEXÍVEL ISOLADO, 1,5 MM², ANTI-CHAMA 450/750 V, PARA CIRCUITOS TERMINAIS - FORNECIMENTO E INSTALAÇÃO. AF_12/2015	SINAPI	M	0,22607969	2,45	0,55
95805	CONDULETE DE PVC, TIPO B, PARA ELETRODUTO DE PVC SOLDÁVEL DN 25 MM (3/4"), APARENTE - FORNECIMENTO E INSTALAÇÃO. AF_11/2016	SINAPI	UN	0,12199515	16,57	2,02
91852	ELETRODUTO FLEXÍVEL CORRUGADO, PVC, DN 20 MM (1/2"), PARA CIRCUITOS TERMINAIS, INSTALADO EM PAREDE - FORNECIMENTO E INSTALAÇÃO. AF_12/2015	SINAPI	M	0,09385198	5,36	0,50
91862	ELETRODUTO RÍGIDO ROSCÁVEL, PVC, DN 20 MM (1/2"), PARA CIRCUITOS TERMINAIS, INSTALADO EM FORRO - FORNECIMENTO E INSTALAÇÃO. AF_12/2015	SINAPI	M	0,12199515	6,62	0,80
91870	ELETRODUTO RÍGIDO ROSCÁVEL, PVC, DN 20 MM (1/2"), PARA CIRCUITOS TERMINAIS, INSTALADO EM PAREDE - FORNECIMENTO E INSTALAÇÃO. AF_12/2015	SINAPI	M	0,15854782	6,96	1,10
93358	ESCAVAÇÃO MANUAL DE VALA COM PROFUNDIDADE MENOR OU IGUAL A 1,30 M. AF_02/2021	SINAPI	M3	0,07237660	55,14	3,99
91170	FIXAÇÃO DE TUBOS HORIZONTAIS DE PVC, CPVC OU COBRE DIÂMETROS MENORES OU IGUAIS A 40 MM OU ELETROCALHAS ATÉ 150MM DE LARGURA, COM ABRAÇADEIRA METÁLICA RÍGIDA TIPO D 1/2, FIXADA EM PERFILADO EM LAJE. AF_05/2015	SINAPI	M	0,12199515	2,38	0,29
91173	FIXAÇÃO DE TUBOS VERTICAIS DE PPR DIÂMETROS MENORES OU IGUAIS A 40 MM COM ABRAÇADEIRA METÁLICA RÍGIDA TIPO D 1/2", FIXADA EM PERFILADO EM ALVENARIA. AF_05/2015	SINAPI	M	0,15854782	1,20	0,19
92023	INTERRUPTOR SIMPLES (1 MÓDULO) COM 1 TOMADA DE EMBUTIR 2P+T 10 A, INCLUINDO SUPORTE E PLACA - FORNECIMENTO E INSTALAÇÃO. AF_12/2015	SINAPI	UN	0,09262214	33,41	3,09
94559	JANELA DE AÇO TIPO BASCULANTE PARA VIDROS, COM BATENTE, FERRAGENS E PINTURA ANTICORROSIVA. EXCLUSIVE VIDROS, ACABAMENTO, ALIZAR E CONTRAMARCO. FORNECIMENTO E INSTALAÇÃO. AF_12/2019	SINAPI	M2	0,06366869	713,82	45,44
95240	LASTRO DE CONCRETO MAGRO, APLICADO EM PISOS, LAJES SOBRE SOLO OU RADIERS, ESPESSURA DE 3 CM. AF_07/2016	SINAPI	M2	0,08340329	13,09	1,09
95241	LASTRO DE CONCRETO MAGRO, APLICADO EM PISOS, LAJES SOBRE SOLO OU RADIERS, ESPESSURA DE 5 CM. AF_07/2016	SINAPI	M2	1,30243204	21,85	28,45
97586	LUMINÁRIA TIPO CALHA, DE SOBREPOR, COM 2 LÂMPADAS TUBULARES FLUORESCENTES DE 36 W, COM REATOR DE PARTIDA RÁPIDA - FORNECIMENTO E INSTALAÇÃO. AF_02/2020	SINAPI	UN	0,07473232	140,76	10,51
98445	PAREDE DE MADEIRA COMPENSADA PARA CONSTRUÇÃO TEMPORÁRIA EM CHAPA SIMPLES, EXTERNA, COM ÁREA LÍQUIDA MAIOR OU IGUAL A 6 M², COM VÃO. AF_05/2018	SINAPI	M2	0,72313807	124,69	90,16
98441	PAREDE DE MADEIRA COMPENSADA PARA CONSTRUÇÃO TEMPORÁRIA EM CHAPA SIMPLES, EXTERNA, COM ÁREA LÍQUIDA MAIOR OU IGUAL A 6 M², SEM VÃO. AF_05/2018	SINAPI	M2	0,47115841	102,26	48,18
98446	PAREDE DE MADEIRA COMPENSADA PARA CONSTRUÇÃO TEMPORÁRIA EM CHAPA SIMPLES, EXTERNA, COM ÁREA LÍQUIDA MENOR QUE 6 M², COM VÃO. AF_05/2018	SINAPI	M2	0,56936413	161,61	92,01
98442	PAREDE DE MADEIRA COMPENSADA PARA CONSTRUÇÃO TEMPORÁRIA EM CHAPA SIMPLES, EXTERNA, COM ÁREA LÍQUIDA MENOR QUE 6 M², SEM VÃO. AF_05/2018	SINAPI	M2	0,53410519	104,42	55,77

Maria Lenilda da Silva Gomes

DIRETORA

CPF: 059.028.074-09

Raimundo Teixeira Lima Neto

Engenheiro Civil

CREA: 0612371522

000015



RELATÓRIO ANALÍTICO - COMPOSIÇÕES DE CUSTOS

OBRA:	ORÇAMENTO BASE PARA CRECHE PADRÃO INTEGRAL PARAÍBA	DATA: 30/05/2022	L.S. Hora: 85,69%
DESCRIÇÃO:	ORÇAMENTO BASE PARA CRECHE PADRÃO INTEGRAL PARAÍBA	BDI: 27,50%	L.S. Mês: 48,16%
LOCAL:	COREMAS/PB	FONTE	VERSÃO
CLIENTE:	MLS CONSTRUÇÃO CIVIL LTDA - ME	ORSE	2021/09
		SINAPI	2021/09 COM DESONERAÇÃO
			COMPOSIÇÕES PRÓPRIAS
			REF.
			11/2021
			10/2021

91341	PORTA EM ALUMÍNIO DE ABRIR TIPO VENEZIANA COM GUARNIÇÃO, FIXAÇÃO COM PARAFUSOS - FORNECIMENTO E INSTALAÇÃO. AF_12/2019	SINAPI	M2	0,14087005	527,44	74,30
96995	REATERRO MANUAL APILOADO COM SOQUETE. AF_10/2017	SINAPI	M3	0,06807881	33,43	2,27
94210	TELHAMENTO COM TELHA ONDULADA DE FIBROCIMENTO E = 6 MM, COM RECOBRIMENTO LATERAL DE 1 1/4 DE ONDA PARA TELHADO COM INCLINAÇÃO MÁXIMA DE 10°, COM ATÉ 2 ÁGUAS, INCLUSO IÇAMENTO. AF_07/2019	SINAPI	M2	1,54900466	57,22	88,63
92543	TRAMA DE MADEIRA COMPOSTA POR TERÇAS PARA TELHADOS DE ATÉ 2 ÁGUAS PARA TELHA ONDULADA DE FIBROCIMENTO, METÁLICA, PLÁSTICA OU TERMOACÚSTICA, INCLUSO TRANSPORTE VERTICAL. AF_07/2019	SINAPI	M2	1,47275060	17,61	25,93

TOTAL SERVIÇO: 650,90

VALOR COM BDI: 832,47

99059 - LOCAÇÃO CONVENCIONAL DE OBRA, UTILIZANDO GABARITO DE TÁBUAS CORRIDAS PONTALETADAS A CADA 2,00M - 2 UTILIZAÇÕES. AF_10/2018 (M)

MATERIAL		FONTE	UNID	COEFICIENTE	PREÇO UNITÁRIO	TOTAL
004433	CAIBRO NAO APARELHADO *7,5 X 7,5* CM, EM MACARANDUBA, ANGELIM OU EQUIVALENTE DA REGIAO - BRUTA	SINAPI	M	0,37593032	20,04	7,53
00005068	PREGO DE ACO POLIDO COM CABECA 17 X 21 (2 X 11)	SINAPI	KG	0,10115882	24,57	2,48
00004417	SARRAFO NAO APARELHADO *2,5 X 7* CM, EM MACARANDUBA, ANGELIM OU EQUIVALENTE DA REGIAO - BRUTA	SINAPI	M	0,56466548	5,57	3,14
00010567	TABUA *2,5 X 23* CM EM PINUS, MISTA OU EQUIVALENTE DA REGIAO - BRUTA	SINAPI	M	0,50124026	14,79	7,41
00007356	TINTA ACRILICA PREMIUM, COR BRANCO FOSCO	SINAPI	L	0,04122152	20,21	0,83
TOTAL MATERIAL:						21,39

SERVICO		FONTE	UNID	COEFICIENTE	PREÇO UNITÁRIO	TOTAL
88239	AJUDANTE DE CARPINTEIRO COM ENCARGOS COMPLEMENTARES	SINAPI	H	0,32471258	14,50	4,70
88262	CARPINTEIRO DE FORMAS COM ENCARGOS COMPLEMENTARES	SINAPI	H	0,58645724	17,40	10,20
94974	CONCRETO MAGRO PARA LASTRO, TRAÇO 1:4,5:4,5 (EM MASSA SECA DE CIMENTO/ AREIA MÉDIA/ BRITA 1) - PREPARO MANUAL. AF_05/2021	SINAPI	M3	0,00803285	327,40	2,62
99062	MARCAÇÃO DE PONTOS EM GABARITO OU CAVALETE. AF_10/2018	SINAPI	UN	0,51042741	1,66	0,84
91693	SERRA CIRCULAR DE BANCADA COM MOTOR ELÉTRICO POTÊNCIA DE 5HP, COM COIFA PARA DISCO 10" - CHI DIURNO. AF_08/2015	SINAPI	CHI	0,03907939	14,77	0,57
91692	SERRA CIRCULAR DE BANCADA COM MOTOR ELÉTRICO POTÊNCIA DE 5HP, COM COIFA PARA DISCO 10" - CHP DIURNO. AF_08/2015	SINAPI	CHP	0,04103548	16,89	0,69

TOTAL SERVIÇO: 19,62

VALOR COM BDI: 52,29

93382 - REATERRO MANUAL DE VALAS COM COMPACTAÇÃO MECANIZADA. AF_04/2016 (M3)

SERVICO		FONTE	UNID	COEFICIENTE	PREÇO UNITÁRIO	TOTAL
91534	COMPACTADOR DE SOLOS DE PERCUSSÃO (SOQUETE) COM MOTOR A GASOLINA 4 TEMPOS, POTÊNCIA 4 CV - CHI DIURNO. AF_08/2015	SINAPI	CHI	0,23536385	15,46	3,63
91533	COMPACTADOR DE SOLOS DE PERCUSSÃO (SOQUETE) COM MOTOR A GASOLINA 4 TEMPOS, POTÊNCIA 4 CV - CHP DIURNO. AF_08/2015	SINAPI	CHP	0,25115348	22,45	5,63
88316	SERVEANTE COM ENCARGOS COMPLEMENTARES	SINAPI	H	0,56908871	13,94	7,93
95606	UMIDIFICAÇÃO DE MATERIAL PARA VALAS COM CAMINHÃO PIPA 10000L. AF_11/2016	SINAPI	M3	0,56935286	1,55	0,88

TOTAL SERVIÇO: 18,07

VALOR COM BDI: 23,04

Maria Lenilda da Silva Gomes
DIRETORA
CPF: 059.028.074-09

Raimundo Teixeira Lima Neto
Engenheiro Civil
CREA: 0612371522

000016



RELATÓRIO ANALÍTICO - COMPOSIÇÕES DE CUSTOS

OBRA:	ORÇAMENTO BASE PARA CRECHE PADRÃO INTEGRAL PARAÍBA	DATA: 30/05/2022	L.S. Hora: 85,69%	
DESCRIÇÃO:	ORÇAMENTO BASE PARA CRECHE PADRÃO INTEGRAL PARAÍBA	BDI: 27,50%	L.S. Mês: 48,16%	
LOCAL:	COREMAS/PB	FORTE	VERBAO	REF.
CLIENTE:	MLS CONSTRUÇÃO CIVIL LTDA - ME	ORBE	2021/09	11/2021
		SINAPI	2021/09 COM DESONERAÇÃO	10/2021
			COMPOSIÇÕES PRÓPRIAS	

93358 - ESCAVAÇÃO MANUAL DE VALA COM PROFUNDIDADE MENOR OU IGUAL A 1,30 M. AF_02/2021 (M3)

SERVICO	FONTE	UNID	COEFICIENTE	PREÇO UNITÁRIO	TOTAL	
88316	SERVEnte COM ENCARGOS COMPLEMENTARES	SINAPI	H	3,95600000	13,94	55,14
TOTAL SERVIÇO:					55,14	
VALOR COM BDI:					70,30	

96995 - REATERRO MANUAL APOLOADO COM SOQUETE. AF_10/2017 (M3)

SERVICO	FONTE	UNID	COEFICIENTE	PREÇO UNITÁRIO	TOTAL	
88316	SERVEnte COM ENCARGOS COMPLEMENTARES	SINAPI	H	2,39860000	13,94	33,43
TOTAL SERVIÇO:					33,43	
VALOR COM BDI:					42,62	

96616 - LASTRO DE CONCRETO MAGRO, APLICADO EM BLOCOS DE COROAMENTO OU SAPATAS. AF_08/2017 (M3)

SERVICO	FONTE	UNID	COEFICIENTE	PREÇO UNITÁRIO	TOTAL	
94968	CONCRETO MAGRO PARA LASTRO, TRAÇO 1:4,5:4,5 (EM MASSA SECA DE CIMENTO/ AREIA MÉDIA/ BRITA 1) - PREPARO MECÂNICO COM BETONEIRA 600 L. AF_05/2021	SINAPI	M3	1,04047213	283,90	295,39
88309	PEDREIRO COM ENCARGOS COMPLEMENTARES	SINAPI	H	5,66617416	17,59	99,66
88316	SERVEnte COM ENCARGOS COMPLEMENTARES	SINAPI	H	1,55973631	13,94	21,74
TOTAL SERVIÇO:					416,79	
VALOR COM BDI:					531,41	

95957 - (COMPOSIÇÃO REPRESENTATIVA) EXECUÇÃO DE ESTRUTURAS DE CONCRETO ARMADO, PARA EDIFICAÇÃO INSTITUCIONAL TÉRREA, FCK = 25 MPA. AF_01/2017 (M3)

MATERIAL	FONTE	UNID	COEFICIENTE	PREÇO UNITÁRIO	TOTAL	
00001527	CONCRETO USINADO BOMBEAVEL, CLASSE DE RESISTENCIA C25, COM BRITA 0 E 1, SLUMP = 100 +/- 20 MM, INCLUI SERVIÇO DE BOMBEAMENTO (NBR 8953)	SINAPI	M3	1,04259588	359,78	375,10
TOTAL MATERIAL:					375,10	

SERVICO	FONTE	UNID	COEFICIENTE	PREÇO UNITÁRIO	TOTAL	
96543	ARMAÇÃO DE BLOCO, VIGA BALDRAME E SAPATA UTILIZANDO AÇO CA-60 DE 5 MM - MONTAGEM. AF_06/2017	SINAPI	KG	1,50082535	18,85	28,29
96546	ARMAÇÃO DE BLOCO, VIGA BALDRAME OU SAPATA UTILIZANDO AÇO CA-50 DE 10 MM - MONTAGEM. AF_06/2017	SINAPI	KG	6,02213344	16,13	97,13
96547	ARMAÇÃO DE BLOCO, VIGA BALDRAME OU SAPATA UTILIZANDO AÇO CA-50 DE 12,5 MM - MONTAGEM. AF_06/2017	SINAPI	KG	1,85541245	13,78	25,56
96544	ARMAÇÃO DE BLOCO, VIGA BALDRAME OU SAPATA UTILIZANDO AÇO CA-50 DE 6,3 MM - MONTAGEM. AF_06/2017	SINAPI	KG	0,61528463	18,44	11,34
96545	ARMAÇÃO DE BLOCO, VIGA BALDRAME OU SAPATA UTILIZANDO AÇO CA-50 DE 8 MM - MONTAGEM. AF_06/2017	SINAPI	KG	2,62412127	17,80	46,70
92787	ARMAÇÃO DE LAJE DE UMA ESTRUTURA CONVENCIONAL DE CONCRETO ARMADO EM UMA EDIFICAÇÃO TÉRREA OU SOBRADO UTILIZANDO AÇO CA-50 DE 10,0 MM - MONTAGEM. AF_12/2015	SINAPI	KG	8,54621031	15,34	131,09
92788	ARMAÇÃO DE LAJE DE UMA ESTRUTURA CONVENCIONAL DE CONCRETO ARMADO EM UMA EDIFICAÇÃO TÉRREA OU SOBRADO UTILIZANDO AÇO CA-50 DE 12,5 MM - MONTAGEM. AF_12/2015	SINAPI	KG	4,61908717	13,09	60,46
92785	ARMAÇÃO DE LAJE DE UMA ESTRUTURA CONVENCIONAL DE CONCRETO ARMADO EM UMA EDIFICAÇÃO TÉRREA OU SOBRADO UTILIZANDO AÇO CA-50 DE 6,3 MM - MONTAGEM. AF_12/2015	SINAPI	KG	12,81181623	17,26	221,13
92786	ARMAÇÃO DE LAJE DE UMA ESTRUTURA CONVENCIONAL DE CONCRETO ARMADO EM UMA EDIFICAÇÃO TÉRREA OU SOBRADO UTILIZANDO AÇO CA-50 DE 8,0 MM - MONTAGEM. AF_12/2015	SINAPI	KG	9,95648528	16,85	167,76
92784	ARMAÇÃO DE LAJE DE UMA ESTRUTURA CONVENCIONAL DE CONCRETO ARMADO EM UMA EDIFICAÇÃO TÉRREA OU SOBRADO UTILIZANDO AÇO CA-60 DE 5,0 MM - MONTAGEM. AF_12/2015	SINAPI	KG	3,02004131	17,30	52,24

Maria Lenilda da Silva Gomes
DIRETORA

CPF: 059.028.074-09

Raimunda Teixeira Lima Neto

Engenheira Civil
CREA: 0612371522

000017



RELATÓRIO ANALÍTICO - COMPOSIÇÕES DE CUSTOS

OBRA:	ORÇAMENTO BASE PARA CRECHE PADRÃO INTEGRAL PARAIBA	DATA : 30/05/2022	L.S. Hora: 85,69%
DESCRIÇÃO:	ORÇAMENTO BASE PARA CRECHE PADRÃO INTEGRAL PARAIBA	BDI : 27,50%	L.S. Mês: 48,16%
LOCAL:	COREMAS/PB	FORTE	VERSÃO
CLIENTE:	MLS CONSTRUÇÃO CIVIL LTDA - ME	ORSE	2021/09
		SINAPI	2021/09 COM DESONERAÇÃO
			COMPOSIÇÕES PRÓPRIAS
			REF.
			11/2021
			10/2021

CÓDIGO	DESCRIÇÃO	UNID	QTD	VALOR UNITÁRIO	VALOR TOTAL
92778	ARMAÇÃO DE PILAR OU VIGA DE UMA ESTRUTURA CONVENCIONAL DE CONCRETO ARMADO EM UMA EDIFICAÇÃO TERREA OU SOBRADO UTILIZANDO AÇO CA-50 DE 10,0 MM - MONTAGEM. AF_12/2015	SINAPI	KG	11,11699955	16,09
92779	ARMAÇÃO DE PILAR OU VIGA DE UMA ESTRUTURA CONVENCIONAL DE CONCRETO ARMADO EM UMA EDIFICAÇÃO TERREA OU SOBRADO UTILIZANDO AÇO CA-50 DE 12,5 MM - MONTAGEM. AF_12/2015	SINAPI	KG	5,33097169	13,68
92780	ARMAÇÃO DE PILAR OU VIGA DE UMA ESTRUTURA CONVENCIONAL DE CONCRETO ARMADO EM UMA EDIFICAÇÃO TERREA OU SOBRADO UTILIZANDO AÇO CA-50 DE 16,0 MM - MONTAGEM. AF_12/2015	SINAPI	KG	6,97557874	13,13
92781	ARMAÇÃO DE PILAR OU VIGA DE UMA ESTRUTURA CONVENCIONAL DE CONCRETO ARMADO EM UMA EDIFICAÇÃO TERREA OU SOBRADO UTILIZANDO AÇO CA-50 DE 20,0 MM - MONTAGEM. AF_12/2015	SINAPI	KG	7,13629839	14,88
92782	ARMAÇÃO DE PILAR OU VIGA DE UMA ESTRUTURA CONVENCIONAL DE CONCRETO ARMADO EM UMA EDIFICAÇÃO TERREA OU SOBRADO UTILIZANDO AÇO CA-50 DE 25,0 MM - MONTAGEM. AF_12/2015	SINAPI	KG	1,85318063	14,59
92776	ARMAÇÃO DE PILAR OU VIGA DE UMA ESTRUTURA CONVENCIONAL DE CONCRETO ARMADO EM UMA EDIFICAÇÃO TERREA OU SOBRADO UTILIZANDO AÇO CA-50 DE 6,3 MM - MONTAGEM. AF_12/2015	SINAPI	KG	2,11771183	18,47
92777	ARMAÇÃO DE PILAR OU VIGA DE UMA ESTRUTURA CONVENCIONAL DE CONCRETO ARMADO EM UMA EDIFICAÇÃO TERREA OU SOBRADO UTILIZANDO AÇO CA-50 DE 8,0 MM - MONTAGEM. AF_12/2015	SINAPI	KG	1,87084174	17,79
92775	ARMAÇÃO DE PILAR OU VIGA DE UMA ESTRUTURA CONVENCIONAL DE CONCRETO ARMADO EM UMA EDIFICAÇÃO TERREA OU SOBRADO UTILIZANDO AÇO CA-60 DE 5,0 MM - MONTAGEM. AF_12/2015	SINAPI	KG	3,72901488	18,84
96533	FABRICAÇÃO, MONTAGEM E DESMONTAGEM DE FÔRMA PARA VIGA BALDRAME, EM MADEIRA SERRADA, E=25 MM, 2 UTILIZAÇÕES. AF_06/2017	SINAPI	M2	2,62412127	94,31
92874	LANÇAMENTO COM USO DE BOMBA, ADENSAMENTO E ACABAMENTO DE CONCRETO EM ESTRUTURAS. AF_12/2015	SINAPI	M3	1,33085449	23,70
92510	MONTAGEM E DESMONTAGEM DE FÔRMA DE LAJE MACIÇA, PÉ-DIREITO SIMPLES, EM CHAPA DE MADEIRA COMPENSADA RESINADA, 2 UTILIZAÇÕES. AF_09/2020	SINAPI	M2	4,57609966	35,58
92415	MONTAGEM E DESMONTAGEM DE FÔRMA DE PILARES RETANGULARES E ESTRUTURAS SIMILARES, PÉ-DIREITO SIMPLES, EM CHAPA DE MADEIRA COMPENSADA RESINADA, 2 UTILIZAÇÕES. AF_09/2020	SINAPI	M2	1,79412082	104,40
92451	MONTAGEM E DESMONTAGEM DE FÔRMA DE VIGA, ESCORAMENTO COM GARFO DE MADEIRA, PÉ-DIREITO SIMPLES, EM CHAPA DE MADEIRA RESINADA, 2 UTILIZAÇÕES. AF_09/2020	SINAPI	M2	2,06753338	174,41

TOTAL SERVIÇO: 2.450,64

VALOR COM BDI: 3.602,82

95240 - LASTRO DE CONCRETO MAGRO, APLICADO EM PISOS, LAJES SOBRE SOLO OU RADIERS, ESPESSURA DE 3 CM. AF_07/2016 (M2)

SERVIÇO	DESCRIÇÃO	UNID	QTD	VALOR UNITÁRIO	VALOR TOTAL
94968	CONCRETO MAGRO PARA LASTRO, TRAÇO 1:4,5:4,5 (EM MASSA SECA DE CIMENTO/ AREIA MÉDIA/ BRITA 1) - PREPARO MECÂNICO COM BETONEIRA 600 L. AF_05/2021	SINAPI	M3	0,02970618	283,90
88309	PEDREIRO COM ENCARGOS COMPLEMENTARES	SINAPI	H	0,12057865	17,59
88316	SERVENTE COM ENCARGOS COMPLEMENTARES	SINAPI	H	0,03799082	13,94
				TOTAL SERVIÇO:	11,07
				VALOR COM BDI:	14,11

93182 - VERGA PRÉ-MOLDADA PARA JANELAS COM ATÉ 1,5 M DE VÃO. AF_03/2016 (M)

MATERIAL	DESCRIÇÃO	UNID	QTD	VALOR UNITÁRIO	VALOR TOTAL
00002692	DESMOLDANTE PROTETOR PARA FORMAS DE MADEIRA, DE BASE OLEOSA EMULSIONADA EM AGUA	SINAPI	L	0,00545758	6,77
00039017	ESPACADOR / DISTANCIADOR CIRCULAR COM ENTRADA	SINAPI	UN	6,00000000	0,21

Maria Lenilda da Silva Gomes
DIRETORA

Raimundo Teixeira Lima Neto
Engenheiro Civil
CREA: 0612371522

000017 000016



RELATÓRIO ANALÍTICO - COMPOSIÇÕES DE CUSTOS

OBRA:	ORÇAMENTO BASE PARA CRECHE PADRÃO INTEGRAL PARAÍBA	DATA: 30/05/2022	L.S. Hora: 85,69%	
DESCRIÇÃO:	ORÇAMENTO BASE PARA CRECHE PADRÃO INTEGRAL PARAÍBA	BDI: 27,50%	L.S. Mês: 48,16%	
LOCAL:	COREMAS/PB	FORTE	VERBAO	REF.
CLIENTE:	MLS CONSTRUÇÃO CIVIL LTDA - ME	ORSE	2021/09	11/2021
		SINAPI	2021/09 COM DESONERAÇÃO	10/2021
			COMPOSIÇÕES PRÓPRIAS	

00039017 LATERAL, EM PLASTICO, PARA VERGALHAO *4,2 A 12,5* MM, COBRIMENTO 20 MM

TOTAL MATERIAL: 1,29

SERVICO	FORTE	UNID	COEFICIENTE	PREÇO UNITÁRIO	TOTAL
87294 ARGAMASSA TRAÇO 1:2:9 (EM VOLUME DE CIMENTO, CAL E AREIA MÉDIA ÚMIDA) PARA EMBOÇO/MASSA ÚNICA/ASSENTAMENTO DE ALVENARIA DE VEDAÇÃO, PREPARO MECÂNICO COM BETONEIRA 600 L. AF_08/2019	SINAPI	M3	0,00200807	347,56	0,69
94970 CONCRETO FCK = 20MPA, TRAÇO 1:2,7:3 (EM MASSA SECA DE CIMENTO/ AREIA MÉDIA/ BRITA 1) - PREPARO MECÂNICO COM BETONEIRA 600 L. AF_05/2021	SINAPI	M3	0,01637453	336,92	5,51
92792 CORTE E DOBRA DE AÇO CA-50, DIÂMETRO DE 6,3 MM, UTILIZADO EM ESTRUTURAS DIVERSAS, EXCETO LAJES. AF_12/2015	SINAPI	KG	0,39733243	14,33	5,69
92270 FABRICAÇÃO DE FÔRMA PARA VIGAS, COM MADEIRA SERRADA, E = 25 MM. AF_09/2020	SINAPI	M2	0,15451320	137,40	21,23
88309 PEDREIRO COM ENCARGOS COMPLEMENTARES	SINAPI	H	0,07641774	17,59	1,34
88316 SERVENTE COM ENCARGOS COMPLEMENTARES	SINAPI	H	0,09279315	13,94	1,29
TOTAL SERVICOS:					35,75
VALOR COM BDI:					47,23

93184 - VERGA PRÉ-MOLDADA PARA PORTAS COM ATÉ 1,5 M DE VÃO. AF_03/2016 (M)

MATERIAL	FORTE	UNID	COEFICIENTE	PREÇO UNITÁRIO	TOTAL
00002692 DESMOLDANTE PROTETOR PARA FORMAS DE MADEIRA, DE BASE OLEOSA EMULSIONADA EM AGUA	SINAPI	L	0,00598100	6,77	0,04
00039017 ESPACADOR / DISTANCIADOR CIRCULAR COM ENTRADA LATERAL, EM PLASTICO, PARA VERGALHAO *4,2 A 12,5* MM, COBRIMENTO 20 MM	SINAPI	UN	6,00000000	0,21	1,26
TOTAL MATERIAL:					1,30

SERVICO	FORTE	UNID	COEFICIENTE	PREÇO UNITÁRIO	TOTAL
87294 ARGAMASSA TRAÇO 1:2:9 (EM VOLUME DE CIMENTO, CAL E AREIA MÉDIA ÚMIDA) PARA EMBOÇO/MASSA ÚNICA/ASSENTAMENTO DE ALVENARIA DE VEDAÇÃO, PREPARO MECÂNICO COM BETONEIRA 600 L. AF_08/2019	SINAPI	M3	0,00189635	347,56	0,65
94970 CONCRETO FCK = 20MPA, TRAÇO 1:2,7:3 (EM MASSA SECA DE CIMENTO/ AREIA MÉDIA/ BRITA 1) - PREPARO MECÂNICO COM BETONEIRA 600 L. AF_05/2021	SINAPI	M3	0,01091467	336,92	3,67
92791 CORTE E DOBRA DE AÇO CA-60, DIÂMETRO DE 5,0 MM, UTILIZADO EM ESTRUTURAS DIVERSAS, EXCETO LAJES. AF_12/2015	SINAPI	KG	0,22745864	13,62	3,09
92270 FABRICAÇÃO DE FÔRMA PARA VIGAS, COM MADEIRA SERRADA, E = 25 MM. AF_09/2020	SINAPI	M2	0,11026787	137,40	15,15
88309 PEDREIRO COM ENCARGOS COMPLEMENTARES	SINAPI	H	0,08550418	17,59	1,50
88316 SERVENTE COM ENCARGOS COMPLEMENTARES	SINAPI	H	0,09732932	13,94	1,35
TOTAL SERVICOS:					25,41
VALOR COM BDI:					34,06

93194 - CONTRAVERGA PRÉ-MOLDADA PARA VÃOS DE ATÉ 1,5 M DE COMPRIMENTO. AF_03/2016 (M)

MATERIAL	FORTE	UNID	COEFICIENTE	PREÇO UNITÁRIO	TOTAL
00002692 DESMOLDANTE PROTETOR PARA FORMAS DE MADEIRA, DE BASE OLEOSA EMULSIONADA EM AGUA	SINAPI	L	0,00549564	6,77	0,03
00039017 ESPACADOR / DISTANCIADOR CIRCULAR COM ENTRADA LATERAL, EM PLASTICO, PARA VERGALHAO *4,2 A 12,5* MM, COBRIMENTO 20 MM	SINAPI	UN	6,00000000	0,21	1,26
TOTAL MATERIAL:					1,29

SERVICO	FORTE	UNID	COEFICIENTE	PREÇO UNITÁRIO	TOTAL
87294 ARGAMASSA TRAÇO 1:2:9 (EM VOLUME DE CIMENTO, CAL E AREIA MÉDIA ÚMIDA) PARA EMBOÇO/MASSA	SINAPI	M3	0,00185208	347,56	0,64

Maria Lenilda da Silva Gomes
DIRETORA

Raimundo Teixeira Lima Neto
Engenheiro Civil

RELATÓRIO ANALÍTICO - COMPOSIÇÕES DE CUSTOS



OBRA:	ORÇAMENTO BASE PARA CRECHE PADRÃO INTEGRAL PARAÍBA	DATA : 30/05/2022	L.S. Hora: 85,69%
DESCRIÇÃO:	ORÇAMENTO BASE PARA CRECHE PADRÃO INTEGRAL PARAÍBA	BDI : 27,50%	L.S. Mês: 48,16%
LOCAL:	COREMAS/PB	FORTE	VERSÃO
CLIENTE:	MLS CONSTRUÇÃO CIVIL LTDA - ME	ORSE	2021/09
		SINAPI	2021/09 COM DEBONERAÇÃO
			COMPOSIÇÕES PRÓPRIAS
			REF.
			11/2021
			10/2021

87294	ÚNICA/ASSENTAMENTO DE ALVENARIA DE VEDAÇÃO, PREPARO MECÂNICO COM BETONEIRA 600 L. AF_08/2019	SINAPI	M3	0,01648888	336,92	5,55
94970	CONCRETO FCK = 20MPA, TRAÇO 1:2,7:3 (EM MASSA SECA DE CIMENTO/ AREIA MÉDIA/ BRITA 1) - PREPARO MECÂNICO COM BETONEIRA 600 L. AF_05/2021	SINAPI	M3	0,01648888	336,92	5,55
92792	CORTE E DOBRA DE AÇO CA-50, DIÂMETRO DE 6,3 MM, UTILIZADO EM ESTRUTURAS DIVERSAS, EXCETO LAJES. AF_12/2015	SINAPI	KG	0,38466601	14,33	5,51
92270	FABRICAÇÃO DE FÔRMA PARA VIGAS, COM MADEIRA SERRADA, E = 25 MM. AF_09/2020	SINAPI	M2	0,15024002	137,40	20,64
88309	PEDREIRO COM ENCARGOS COMPLEMENTARES	SINAPI	H	0,07695172	17,59	1,35
88316	SERVENTE COM ENCARGOS COMPLEMENTARES	SINAPI	H	0,09344159	13,94	1,30
TOTAL SERVICIO:						34,99
VALOR COM BDI:						46,26

101964 - LAJE PRÉ-MOLDADA UNIDIRECIONAL, BIPOIADA, PARA FORRO, ENCHIMENTO EM CERÂMICA, VIGOTA CONVENCIONAL, ALTURA TOTAL DA LAJE (ENCHIMENTO+CAPA) = (8+3). AF_11/2020 (M2)

MATERIAL	DESCRIÇÃO	FORTE	UNID	COEFICIENTE	PREÇO UNITÁRIO	TOTAL
00003736	LAJE PRE-MOLDADA CONVENCIONAL (LAJOTAS + VIGOTAS) PARA FORRO, UNIDIRECIONAL, SOBRECARGA DE 100 KG/M2, VAO ATE 4,00 M (SEM COLOCACAO)	SINAPI	M2	0,92066350	45,00	41,42
00040304	PREGO DE AÇO POLIDO COM CABECA DUPLA 17 X 27 (2 1/2 X 11)	SINAPI	KG	0,04005670	30,32	1,21
00006193	TABUA NAO APARELHADA *2,5 X 20* CM, EM MACARANDUBA, ANGELIM OU EQUIVALENTE DA REGIAO - BRUTA	SINAPI	M	1,64787318	14,48	23,86
TOTAL MATERIAL:						66,49

SERVICIO	DESCRIÇÃO	FORTE	UNID	COEFICIENTE	PREÇO UNITÁRIO	TOTAL
92783	ARMAÇÃO DE LAJE DE UMA ESTRUTURA CONVENCIONAL DE CONCRETO ARMADO EM UMA EDIFICAÇÃO TÉRREA OU SOBRADO UTILIZANDO AÇO CA-60 DE 4,2 MM - MONTAGEM. AF_12/2015	SINAPI	KG	0,91237753	18,83	17,18
88262	CARPINTEIRO DE FORMAS COM ENCARGOS COMPLEMENTARES	SINAPI	H	0,46125229	17,40	8,02
92723	CONCRETAGEM DE VIGAS E LAJES, FCK=20 MPA, PARA LAJES PREMOLDADAS COM USO DE BOMBA EM EDIFICAÇÃO COM ÁREA MÉDIA DE LAJES MENOR OU IGUAL A 20 M² - LANÇAMENTO, ADENSAMENTO E ACABAMENTO. AF_12/2015	SINAPI	M3	0,04053224	408,87	16,57
92273	FABRICAÇÃO DE ESCORAS DO TIPO PONTALETE, EM MADEIRA, PARA PÉ-DIREITO SIMPLES. AF_09/2020	SINAPI	M	0,89304354	20,15	17,99
88316	SERVENTE COM ENCARGOS COMPLEMENTARES	SINAPI	H	0,32661722	13,94	4,55
TOTAL SERVICIO:						64,31
VALOR COM BDI:						166,77

101161 - ALVENARIA DE VEDAÇÃO COM ELEMENTO VAZADO DE CONCRETO (COBOGÓ) DE 7X50X50CM E ARGAMASSA DE ASSENTAMENTO COM PREPARO EM BETONEIRA. AF_05/2020 (M2)

MATERIAL	DESCRIÇÃO	FORTE	UNID	COEFICIENTE	PREÇO UNITÁRIO	TOTAL
00000665	ELEMENTO VAZADO DE CONCRETO, QUADRICULADO, 16 FUROS *50 X 50 X 7* CM	SINAPI	UN	3,87009939	24,64	95,35
TOTAL MATERIAL:						95,35

SERVICIO	DESCRIÇÃO	FORTE	UNID	COEFICIENTE	PREÇO UNITÁRIO	TOTAL
100489	ARGAMASSA TRAÇO 1:3 (EM VOLUME DE CIMENTO E AREIA MÉDIA ÚMIDA), PREPARO MECÂNICO COM BETONEIRA 600 L. AF_08/2019	SINAPI	M3	0,00979771	398,71	3,90
88309	PEDREIRO COM ENCARGOS COMPLEMENTARES	SINAPI	H	2,01343145	17,59	35,41
88316	SERVENTE COM ENCARGOS COMPLEMENTARES	SINAPI	H	1,00720560	13,94	14,04
TOTAL SERVICIO:						53,35
VALOR COM BDI:						189,59

87504 - ALVENARIA DE VEDAÇÃO DE BLOCOS CERÂMICOS FURADOS NA HORIZONTAL DE 9X19X19CM (ESPESSURA 9CM) DE PAREDES COM ÁREA LÍQUIDA MAIOR OU IGUAL A 6M² SEM VÃOS E ARGAMASSA DE ASSENTAMENTO COM PREPARO MANUAL. AF_06/2014 (M2)

Maria Lenilda da Silva Gomes
DIRETORA
CRE: 058.028.074.09

Raimundo Teixeira Lima Neto
Engenheiro Civil
CREA: 0612371522

000020



RELATÓRIO ANALÍTICO - COMPOSIÇÕES DE CUSTOS

OBRA:	ORÇAMENTO BASE PARA CRECHE PADRÃO INTEGRAL PARAÍBA	DATA : 30/05/2022	L.S. Hora: 85,69%	
DESCRIÇÃO:	ORÇAMENTO BASE PARA CRECHE PADRÃO INTEGRAL PARAÍBA	BDI : 27,50%	L.S. Mês: 48,16%	
LOCAL:	COREMAS/PB	FONTE	VERSÃO	REF.
CLIENTE:	MLS CONSTRUÇÃO CIVIL LTDA - ME	ORSE	2021/09	11/2021
		SINAPI	2021/09 COM DESONERAÇÃO	10/2021
			COMPOSIÇÕES PRÓPRIAS	

MATERIAL		FONTE	UNID	COEFICIENTE	PREÇO UNITÁRIO	TOTAL
00007266	BLOCO CERAMICO VAZADO PARA ALVENARIA DE VEDACAO, DE 9 X 19 X 19 CM (L X A X C)	SINAPI	MIL	0,02737168	650,00	17,79
00037395	PINO DE ACO COM FURO, HASTE = 27 MM (ACAO DIRETA)	SINAPI	CENTO	0,00490004	40,03	0,19
00034557	TELA DE ACO SOLDADA GALVANIZADA/ZINCADA PARA ALVENARIA, FIO D = *1,20 A 1,70* MM, MALHA 15 X 15 MM, (C X L) *50 X 7,5* CM	SINAPI	M	0,41160436	2,74	1,12
TOTAL MATERIAL:						19,10

SERVICO		FONTE	UNID	COEFICIENTE	PREÇO UNITÁRIO	TOTAL
87369	ARGAMASSA TRAÇO 1:2:8 (EM VOLUME DE CIMENTO, CAL E AREIA MÉDIA ÚMIDA) PARA EMBOÇO/MASSA ÚNICA/ASSENTAMENTO DE ALVENARIA DE VEDAÇÃO, PREPARO MANUAL. AF_08/2019	SINAPI	M3	0,00960409	449,71	4,31
88309	PEDREIRO COM ENCARGOS COMPLEMENTARES	SINAPI	H	1,34261424	17,59	23,61
88316	SERVENTE COM ENCARGOS COMPLEMENTARES	SINAPI	H	0,67130711	13,94	9,35
TOTAL SERVICIO:						37,27
VALOR COM BDI:						71,87

102253 - DIVISORIA SANITÁRIA, TIPO CABINE, EM GRANITO CINZA POLIDO, ESP = 3CM, ASSENTADO COM ARGAMASSA COLANTE AC III-E, EXCLUSIVE FERRAGENS. AF_01/2021 (M2)

MATERIAL		FONTE	UNID	COEFICIENTE	PREÇO UNITÁRIO	TOTAL
00000131	ADESIVO ESTRUTURAL A BASE DE RESINA EPOXI, BICOMPONENTE, PASTOSO (TIXOTROPICO)	SINAPI	KG	0,51930822	44,68	23,20
00037596	ARGAMASSA COLANTE TIPO AC III E	SINAPI	KG	0,95043204	2,32	2,20
00025976	DIVISORIA EM GRANITO, COM DUAS FACES POLIDAS, TIPO ANDORINHA/ QUARTZ/ CASTELO/ CORUMBA OU OUTROS EQUIVALENTES DA REGIAO, E= *3,0* CM	SINAPI	M2	1,02881818	451,69	464,70
TOTAL MATERIAL:						490,10

SERVICO		FONTE	UNID	COEFICIENTE	PREÇO UNITÁRIO	TOTAL
88274	MARMORISTA/GRANITEIRO COM ENCARGOS COMPLEMENTARES	SINAPI	H	1,37665672	20,11	27,68
91693	SERRA CIRCULAR DE BANCADA COM MOTOR ELÉTRICO POTÊNCIA DE 5HP, COM COIFA PARA DISCO 10" - CHI DIURNO. AF_08/2015	SINAPI	CHI	1,28945213	14,77	19,04
91692	SERRA CIRCULAR DE BANCADA COM MOTOR ELÉTRICO POTÊNCIA DE 5HP, COM COIFA PARA DISCO 10" - CHP DIURNO. AF_08/2015	SINAPI	CHP	0,08720458	16,89	1,47
88316	SERVENTE COM ENCARGOS COMPLEMENTARES	SINAPI	H	0,68783844	13,94	9,58
TOTAL SERVICIO:						57,77
VALOR COM BDI:						698,53

16879 - MURO DE CONTORNO COM PILAR EM CONCRETO ARMADO A CADA 2,50M, CONTENDO: ESCAVACAO, ALV. PEDRA, EMBASAMENTO, RADIER, CINTA, CHAPISCADO, REBOCADO H=2,50M (M)

VALOR COM BDI: 588,53

90790 - KIT DE PORTA-PRONTA DE MADEIRA EM ACABAMENTO MELAMÍNICO BRANCO, FOLHA LEVE OU MÉDIA, 80X210CM, EXCLUSIVE FECHADURA, FIXAÇÃO COM PREENCHIMENTO PARCIAL DE ESPUMA EXPANSIVA - FORNECIMENTO E INSTALAÇÃO. AF_12/2019 (UN)

MATERIAL		FONTE	UNID	COEFICIENTE	PREÇO UNITÁRIO	TOTAL
00038124	ESPUMA EXPANSIVA DE POLIURETANO, APLICACAO MANUAL - 500 ML	SINAPI	UN	0,16098363	23,00	3,70
00039492	KIT PORTA PRONTA DE MADEIRA, FOLHA MEDIA (NBR 15930) DE 800 X 2100 MM, DE 35 MM A 40 MM DE ESPESSURA, NUCLEO SEMI-SOLIDO (SARRAFEADO), ESTRUTURA USINADA PARA FECHADURA, CAPA LISA EM HDF, ACABAMENTO MELAMINICO BRANCO (INCLUI MARCO, ALIZARES E DOBRADICAS)	SINAPI	UN	1,00000000	614,12	614,12
TOTAL MATERIAL:						617,82

SERVICO		FONTE	UNID	COEFICIENTE	PREÇO UNITÁRIO	TOTAL
---------	--	-------	------	-------------	----------------	-------

Maria Lenilda da Silva Gomes
DIRETORA
CPF: 059.028.074-09

Raimundo Teixeira Lima Neto
Engenheiro Civil
CREA: 0612371522

000021

Página: 7



RELATÓRIO ANALÍTICO - COMPOSIÇÕES DE CUSTOS

OBRA:	ORÇAMENTO BASE PARA CRECHE PADRÃO INTEGRAL PARAÍBA	DATA: 30/05/2022	L.S. Hora: 85,69%	
DESCRIÇÃO:	ORÇAMENTO BASE PARA CRECHE PADRÃO INTEGRAL PARAÍBA	BDI: 27,50%	L.S. Mês: 48,16%	
LOCAL:	COEMAS/PB	FONTE	VERSÃO	REF.
CLIENTE:	MLS CONSTRUÇÃO CIVIL LTDA - ME	ORSE	2021/09	11/2021
		SINAPI	2021/09 COM DESONERAÇÃO	10/2021
			COMPOSIÇÕES PRÓPRIAS	

88261	CARPINTEIRO DE ESQUADRIA COM ENCARGOS COMPLEMENTARES	SINAPI	H	0,22566790	16,58	3,74
88316	SERVENTE COM ENCARGOS COMPLEMENTARES	SINAPI	H	0,11868708	13,94	1,65
TOTAL SERVICIO:						5,39
VALOR COM BDI:						794,59

90788 - KIT DE PORTA-PRONTA DE MADEIRA EM ACABAMENTO MELAMÍNICO BRANCO, FOLHA LEVE OU MÉDIA, 60X210CM, EXCLUSIVE FECHADURA, FIXAÇÃO COM PREENCHIMENTO PARCIAL DE ESPUMA EXPANSIVA - FORNECIMENTO E INSTALAÇÃO. AF_12/2019 (UN)

MATERIAL	FONTE	UNID	COEFICIENTE	PREÇO UNITÁRIO	TOTAL	
00038124	ESPUMA EXPANSIVA DE POLIURETANO, APLICACAO MANUAL - 500 ML	SINAPI	UN	0,14615734	23,00	3,36
00039490	KIT PORTA PRONTA DE MADEIRA, FOLHA MEDIA (NBR 15930) DE 600 X 2100 MM OU 700 X 2100 MM, DE 35 MM A 40 MM DE ESPESSURA, NUCLEO SEMI-SOLIDO (SARRAFEADO), ESTRUTURA USINADA PARA FECHADURA, CAPA LISA EM HDF, ACABAMENTO MELAMINICO BRANCO (INCLUI MARCO, ALIZARES E DOBRADICAS)	SINAPI	UN	1,00000000	595,95	595,95
TOTAL MATERIAL:						599,31

SERVICO	FONTE	UNID	COEFICIENTE	PREÇO UNITÁRIO	TOTAL	
88261	CARPINTEIRO DE ESQUADRIA COM ENCARGOS COMPLEMENTARES	SINAPI	H	0,16302588	16,58	2,70
88316	SERVENTE COM ENCARGOS COMPLEMENTARES	SINAPI	H	0,08632836	13,94	1,20
TOTAL SERVICIO:						3,90
VALOR COM BDI:						769,09

94805 - PORTA DE ALUMÍNIO DE ABRIR PARA VIDRO SEM GUARNIÇÃO, 87X210CM, FIXAÇÃO COM PARAFUSOS, INCLUSIVE VIDROS - FORNECIMENTO E INSTALAÇÃO. AF_12/2019 (UN)

MATERIAL	FONTE	UNID	COEFICIENTE	PREÇO UNITÁRIO	TOTAL	
00007568	BUCHA DE NYLON SEM ABA S10, COM PARAFUSO DE 6,10 X 65 MM EM AÇO ZINCADO COM ROSCA SOBERBA, CABECA CHATA E FENDA PHILLIPS	SINAPI	UN	2,71428334	0,67	1,81
00039024	PORTA DE ABRIR EM ALUMINIO COM DIVISAO HORIZONTAL PARA VIDROS, ACABAMENTO ANODIZADO NATURAL, VIDROS INCLUSOS, SEM GUARNICAO/ALIZAR/VISTA, 87 X 210 CM	SINAPI	UN	1,00000000	678,54	678,54
00000142	SELANTE ELASTICO MONOCOMPONENTE A BASE DE POLIURETANO (PU) PARA JUNTAS DIVERSAS	SINAPI	310ML	0,20204006	33,81	6,83
TOTAL MATERIAL:						687,18

SERVICO	FONTE	UNID	COEFICIENTE	PREÇO UNITÁRIO	TOTAL	
88309	PEDREIRO COM ENCARGOS COMPLEMENTARES	SINAPI	H	0,21677377	17,59	3,81
88316	SERVENTE COM ENCARGOS COMPLEMENTARES	SINAPI	H	0,23130169	13,94	3,22
TOTAL SERVICIO:						7,03
VALOR COM BDI:						885,12

94559 - JANELA DE AÇO TIPO BASCULANTE PARA VIDROS, COM BATENTE, FERRAGENS E PINTURA ANTICORROSIVA. EXCLUSIVE VIDROS, ACABAMENTO, ALIZAR E CONTRAMARCO. FORNECIMENTO E INSTALAÇÃO. AF_12/2019 (M2)

MATERIAL	FONTE	UNID	COEFICIENTE	PREÇO UNITÁRIO	TOTAL	
00011190	JANELA BASCULANTE, AÇO, COM BATENTE/REQUADRO, 60 X 60 CM (SEM VIDROS)	SINAPI	UN	2,55730687	212,90	544,45
TOTAL MATERIAL:						544,45

SERVICO	FONTE	UNID	COEFICIENTE	PREÇO UNITÁRIO	TOTAL	
88629	ARGAMASSA TRAÇO 1:3 (EM VOLUME DE CIMENTO E AREIA MÉDIA ÚMIDA), PREPARO MANUAL. AF_08/2019	SINAPI	M3	0,01941400	471,20	9,14
88309	PEDREIRO COM ENCARGOS COMPLEMENTARES	SINAPI	H	4,17084025	17,59	73,36
88316	SERVENTE COM ENCARGOS COMPLEMENTARES	SINAPI	H	2,10899540	13,94	29,39
TOTAL SERVICIO:						111,89

Maria Lenilda da Silva Gomes
DIRETORA
CPF: 059.028.074-09

Raimundo Teixeira Lima Neto
Engenheiro Civil
CREA: 0612371522

000022



RELATÓRIO ANALÍTICO - COMPOSIÇÕES DE CUSTOS

OBRA:	ORÇAMENTO BASE PARA CRECHE PADRÃO INTEGRAL PARAIBA	DATA : 30/05/2022	L.S. Hora: 85,69%	
DESCRIÇÃO:	ORÇAMENTO BASE PARA CRECHE PADRÃO INTEGRAL PARAIBA	BDI : 27,50%	L.S. Mês: 48,16%	
LOCAL:	COREMAS/PB	FONTE	VERSÃO	REF.
CLIENTE:	MLS CONSTRUÇÃO CIVIL LTDA - ME	ORSE	2021/09	11/2021
		SINAPI	2021/09 COM DESONERAÇÃO	10/2021
			COMPOSIÇÕES PRÓPRIAS	

VALOR COM BDI: 836,83

94562 - JANELA DE AÇO DE CORRER COM 4 FOLHAS PARA VIDRO, COM BATENTE, FERRAGENS E PINTURA ANTICORROSIVA. EXCLUSIVE VIDROS, ALIZAR E CONTRAMARCO. FORNECIMENTO E INSTALAÇÃO. AF_12/2019 (M2)

MATERIAL	FONTE	UNID	COEFICIENTE	PREÇO UNITÁRIO	TOTAL
00011199 IEM PROCESSO DE DESATIVACAOIJANELA DE CORRER, ACO, BATENTE/REQUADRO DE 6 A 14 CM, COM DIVISAO HORIZ, PINT ANTICORROSIVA, SEM VIDRO, BANDEIRA COM BASCULA, 4 FLS, 120 X 150 CM (A X L)	SINAPI	UN	0,51152943	1.175,81	601,46
TOTAL MATERIAL:					601,46

SERVICO	FONTE	UNID	COEFICIENTE	PREÇO UNITÁRIO	TOTAL
88629 ARGAMASSA TRAÇO 1:3 (EM VOLUME DE CIMENTO E AREIA MÉDIA ÚMIDA), PREPARO MANUAL. AF_08/2019	SINAPI	M3	0,00740358	471,20	3,48
88309 PEDREIRO COM ENCARGOS COMPLEMENTARES	SINAPI	H	1,89562643	17,59	33,34
88316 SERVENTE COM ENCARGOS COMPLEMENTARES	SINAPI	H	0,96544601	13,94	13,45
TOTAL SERVICIO:					50,27

VALOR COM BDI: 830,96

94570 - JANELA DE ALUMÍNIO DE CORRER COM 2 FOLHAS PARA VIDROS, COM VIDROS, BATENTE, ACABAMENTO COM ACETATO OU BRILHANTE E FERRAGENS. EXCLUSIVE ALIZAR E CONTRAMARCO. FORNECIMENTO E INSTALAÇÃO. AF_12/2019 (M2)

MATERIAL	FONTE	UNID	COEFICIENTE	PREÇO UNITÁRIO	TOTAL
00036896 JANELA DE CORRER EM ALUMINIO, 100 X 120 CM (A X L), 2 FLS, SEM BANDEIRA, ACABAMENTO ACET OU BRILHANTE, BATENTE/REQUADRO DE 6 A 14 CM, COM VIDRO, SEM GUARNICAO	SINAPI	UN	0,76603087	600,00	459,61
00004377 PARAFUSO DE ACO ZINCADO COM ROSCA SOBERBA, CABECA CHATA E FENDA SIMPLES, DIAMETRO 4,2 MM, COMPRIMENTO * 32 * MM	SINAPI	UN	5,64195727	0,08	0,45
00039961 SILICONE ACETICO USO GERAL INCOLOR 280 G	SINAPI	UN	0,57298318	22,34	12,80
TOTAL MATERIAL:					472,86

SERVICO	FONTE	UNID	COEFICIENTE	PREÇO UNITÁRIO	TOTAL
88309 PEDREIRO COM ENCARGOS COMPLEMENTARES	SINAPI	H	0,47710297	17,59	8,39
88316 SERVENTE COM ENCARGOS COMPLEMENTARES	SINAPI	H	0,24370965	13,94	3,39
TOTAL SERVICIO:					11,78

VALOR COM BDI: 617,92

94446 - TELHAMENTO COM TELHA CERÂMICA CAPA-CANAL, TIPO PLAN, COM MAIS DE 2 ÁGUAS, INCLUSO TRANSPORTE VERTICAL. AF_07/2019 (M2)

MATERIAL	FONTE	UNID	COEFICIENTE	PREÇO UNITÁRIO	TOTAL
00007173 TELHA DE BARRO / CERAMICA, NAO ESMALTADA, TIPO COLONIAL, CANAL, PLAN, PAULISTA, COMPRIMENTO DE *44 A 50* CM, RENDIMENTO DE COBERTURA DE *26* TELHAS/M2	SINAPI	MIL	0,02695478	720,00	19,40
TOTAL MATERIAL:					19,40

SERVICO	FONTE	UNID	COEFICIENTE	PREÇO UNITÁRIO	TOTAL
93282 GUINCHO ELÉTRICO DE COLUNA, CAPACIDADE 400 KG, COM MOTO FREIO, MOTOR TRIFÁSICO DE 1,25 CV - CHI DIURNO. AF_03/2016	SINAPI	CHI	0,05057698	12,74	0,64
93281 GUINCHO ELÉTRICO DE COLUNA, CAPACIDADE 400 KG, COM MOTO FREIO, MOTOR TRIFÁSICO DE 1,25 CV - CHP DIURNO. AF_03/2016	SINAPI	CHP	0,03646247	13,52	0,49
88316 SERVENTE COM ENCARGOS COMPLEMENTARES	SINAPI	H	0,51067070	13,94	7,11
88323 TELHADISTA COM ENCARGOS COMPLEMENTARES	SINAPI	H	0,24896421	20,05	4,99
TOTAL SERVICIO:					13,23

VALOR COM BDI: 41,60

Maria Lenilda da Silva Gomes
DIRETORA
CPF: 059.028.074-09

Raimundo Teixeira Lima Neto
Engenheiro Civil
CREA: 0612371522

000023



RELATÓRIO ANALÍTICO - COMPOSIÇÕES DE CUSTOS

OBRA:	ORÇAMENTO BASE PARA CRECHE PADRÃO INTEGRA PARAÍBA	DATA : 30/05/2022	L.S. Hora: 85,69%	
DESCRIÇÃO:	ORÇAMENTO BASE PARA CRECHE PADRÃO INTEGRA PARAÍBA	BDI : 27,50%	L.S. Mês: 48,16%	
LOCAL:	COREMAS/PB	FONTE	VERSÃO	REF.
CLIENTE:	MLS CONSTRUÇÃO CIVIL LTDA - ME	ORSE	2021/09	11/2021
		SINAPI	2021/09 COM DESONERAÇÃO	10/2021
			COMPOSIÇÕES PRÓPRIAS	

94219 - CUMEEIRA E ESPIÃO PARA TELHA CERÂMICA EMBOÇADA COM ARGAMASSA TRAÇO 1:2:9 (CIMENTO, CAL E AREIA), PARA TELHADOS COM MAIS DE 2 ÁGUAS, INCLUSO TRANSPORTE VERTICAL. AF_07/2019 (M)

MATERIAL	FONTE	UNID	COEFICIENTE	PREÇO UNITÁRIO	TOTAL
00007181 CUMEEIRA PARA TELHA CERAMICA, COMPRIMENTO DE *41* CM, RENDIMENTO DE *3* TELHAS/M	SINAPI	UN	3,00000000	1,86	5,58
TOTAL MATERIAL:					5,58

SERVICO	FONTE	UNID	COEFICIENTE	PREÇO UNITÁRIO	TOTAL
87337 ARGAMASSA TRAÇO 1:2:9 (EM VOLUME DE CIMENTO, CAL E AREIA MÉDIA ÚMIDA) PARA EMBOÇO/MASSA ÚNICA/ASSENTAMENTO DE ALVENARIA DE VEDAÇÃO, PREPARO MECÂNICO COM MISTURADOR DE EIXO HORIZONTAL DE 300 KG. AF_08/2019	SINAPI	M3	0,01022628	347,41	3,55
93282 GUINCHO ELÉTRICO DE COLUNA, CAPACIDADE 400 KG, COM MOTO FREIO, MOTOR TRIFÁSICO DE 1,25 CV - CHI DIURNO. AF_03/2016	SINAPI	CHI	0,01375309	12,74	0,17
93281 GUINCHO ELÉTRICO DE COLUNA, CAPACIDADE 400 KG, COM MOTO FREIO, MOTOR TRIFÁSICO DE 1,25 CV - CHP DIURNO. AF_03/2016	SINAPI	CHP	0,01338767	13,52	0,18
88316 SERVENTE COM ENCARGOS COMPLEMENTARES	SINAPI	H	0,26507976	13,94	3,69
88323 TELHADISTA COM ENCARGOS COMPLEMENTARES	SINAPI	H	0,25049964	20,05	5,02
TOTAL SERVICIO:					12,61
VALOR COM BDI:					23,19

94227 - CALHA EM CHAPA DE AÇO GALVANIZADO NÚMERO 24, DESENVOLVIMENTO DE 33 CM, INCLUSO TRANSPORTE VERTICAL. AF_07/2019 (M)

MATERIAL	FONTE	UNID	COEFICIENTE	PREÇO UNITÁRIO	TOTAL
00040782 CALHA QUADRADA DE CHAPA DE AÇO GALVANIZADA NUM 24, CORTE 33 CM	SINAPI	M	0,94020174	40,28	37,87
00005061 PREGO DE AÇO POLIDO COM CABECA 18 X 27 (2 1/2 X 10)	SINAPI	KG	0,00777516	24,15	0,18
00005104 REBITE DE ALUMÍNIO VAZADO DE REPUXO, 3,2 X 8 MM (1KG = 1025 UNIDADES)	SINAPI	KG	0,00312047	66,57	0,20
00000142 SELANTE ELÁSTICO MONOCOMPONENTE A BASE DE POLIURETANO (PU) PARA JUNTAS DIVERSAS	SINAPI	310ML	0,04877300	33,81	1,64
00013388 SOLDA EM BARRA DE ESTANHO-CHUMBO 50/50	SINAPI	KG	0,05429454	158,16	8,58
TOTAL MATERIAL:					48,47

SERVICO	FONTE	UNID	COEFICIENTE	PREÇO UNITÁRIO	TOTAL
93282 GUINCHO ELÉTRICO DE COLUNA, CAPACIDADE 400 KG, COM MOTO FREIO, MOTOR TRIFÁSICO DE 1,25 CV - CHI DIURNO. AF_03/2016	SINAPI	CHI	0,01683987	12,74	0,21
93281 GUINCHO ELÉTRICO DE COLUNA, CAPACIDADE 400 KG, COM MOTO FREIO, MOTOR TRIFÁSICO DE 1,25 CV - CHP DIURNO. AF_03/2016	SINAPI	CHP	0,01214653	13,52	0,16
88316 SERVENTE COM ENCARGOS COMPLEMENTARES	SINAPI	H	0,25951308	13,94	3,61
88323 TELHADISTA COM ENCARGOS COMPLEMENTARES	SINAPI	H	0,17300841	20,05	3,46
TOTAL SERVICIO:					7,44
VALOR COM BDI:					71,29

98546 - IMPERMEABILIZAÇÃO DE SUPERFÍCIE COM MANTA ASFÁLTICA, UMA CAMADA, INCLUSIVE APLICAÇÃO DE PRIMER ASFÁLTICO, E=3MM. AF_06/2018 (M2)

MATERIAL	FONTE	UNID	COEFICIENTE	PREÇO UNITÁRIO	TOTAL
00004226 GAS DE COZINHA - GLP	SINAPI	KG	0,25478747	7,59	1,93
00004014 MANTA ASFÁLTICA ELASTOMÉRICA EM POLIÉSTER 3 MM, TIPO III, CLASSE B, ACABAMENTO PP (NBR 9952)	SINAPI	M2	1,10244584	38,26	42,17
00000511 PRIMER PARA MANTA ASFÁLTICA A BASE DE ASFALTO MODIFICADO DILUIDO EM SOLVENTE, APLICAÇÃO A FRIO	SINAPI	L	0,60267039	16,10	9,70
TOTAL MATERIAL:					53,80

Maria Lenilda da Silva Gomes
DIRETORA
CPF: 059.028.074-09

Raimundo Teixeira Lima Neto
Engenheiro Civil
CREA: 0612371522

000024



RELATÓRIO ANALÍTICO - COMPOSIÇÕES DE CUSTOS

OBRA:	ORÇAMENTO BASE PARA CRECHE PADRÃO INTEGRAL PARAÍBA	DATA:	30/05/2022	L.S. Hora:	85,69%
DESCRIÇÃO:	ORÇAMENTO BASE PARA CRECHE PADRÃO INTEGRAL PARAÍBA	BDI:	27,50%	L.S. Mês:	48,16%
LOCAL:	COREMAS/PB	FONTE	VERSÃO	REF.	
CLIENTE:	MLS CONSTRUÇÃO CIVIL LTDA - ME	ORSE	2021/09	11/2021	
		SINAPI	2021/09 COM DESONERAÇÃO	10/2021	
			COMPOSIÇÕES PRÓPRIAS		

SERVICO	FONTE	UNID	COEFICIENTE	PREÇO UNITÁRIO	TOTAL	
88243	AJUDANTE ESPECIALIZADO COM ENCARGOS COMPLEMENTARES	SINAPI	H	0,18815075	16,89	3,17
88270	IMPERMEABILIZADOR COM ENCARGOS COMPLEMENTARES	SINAPI	H	0,92899437	17,59	16,34
TOTAL SERVIÇO:					19,51	
VALOR COM BDI:					93,47	

98557 - IMPERMEABILIZAÇÃO DE SUPERFÍCIE COM EMULSÃO ASFÁLTICA, 2 DEMÃOS AF_06/2018 (M2)

MATERIAL	FONTE	UNID	COEFICIENTE	PREÇO UNITÁRIO	TOTAL	
00000626	MANTA LIQUIDA DE BASE ASFÁLTICA MODIFICADA COM A ADICAO DE ELASTOMEROS DILUIDOS EM SOLVENTE ORGANICO, APLICACAO A FRIJO (MEMBRANA IMPERMEABILIZANTE ASFÁSTICA)	SINAPI	KG	1,30326845	12,56	16,36
TOTAL MATERIAL:					16,36	

SERVICO	FONTE	UNID	COEFICIENTE	PREÇO UNITÁRIO	TOTAL	
88243	AJUDANTE ESPECIALIZADO COM ENCARGOS COMPLEMENTARES	SINAPI	H	0,08067174	16,89	1,36
88270	IMPERMEABILIZADOR COM ENCARGOS COMPLEMENTARES	SINAPI	H	0,38616302	17,59	6,79
TOTAL SERVIÇO:					8,15	
VALOR COM BDI:					31,25	

87879 - CHAPISCO APLICADO EM ALVENARIAS E ESTRUTURAS DE CONCRETO INTERNAS, COM COLHER DE PEDREIRO. ARGAMASSA TRAÇO 1:3 COM PREPARO EM BETONEIRA 400L. AF_06/2014 (M2)

SERVICO	FONTE	UNID	COEFICIENTE	PREÇO UNITÁRIO	TOTAL	
87313	ARGAMASSA TRAÇO 1:3 (EM VOLUME DE CIMENTO E AREIA GROSSA ÚMIDA) PARA CHAPISCO CONVENCIONAL, PREPARO MECÂNICO COM BETONEIRA 400 L. AF_08/2019	SINAPI	M3	0,00311175	373,19	1,16
88309	PEDREIRO COM ENCARGOS COMPLEMENTARES	SINAPI	H	0,02645753	17,59	0,46
88316	SERVENTE COM ENCARGOS COMPLEMENTARES	SINAPI	H	0,00504750	13,94	0,07
TOTAL SERVIÇO:					1,69	
VALOR COM BDI:					2,15	

87894 - CHAPISCO APLICADO EM ALVENARIA (SEM PRESENÇA DE VÃOS) E ESTRUTURAS DE CONCRETO DE FACHADA, COM COLHER DE PEDREIRO. ARGAMASSA TRAÇO 1:3 COM PREPARO EM BETONEIRA 400L. AF_06/2014 (M2)

SERVICO	FONTE	UNID	COEFICIENTE	PREÇO UNITÁRIO	TOTAL	
87313	ARGAMASSA TRAÇO 1:3 (EM VOLUME DE CIMENTO E AREIA GROSSA ÚMIDA) PARA CHAPISCO CONVENCIONAL, PREPARO MECÂNICO COM BETONEIRA 400 L. AF_08/2019	SINAPI	M3	0,00374397	373,19	1,39
88309	PEDREIRO COM ENCARGOS COMPLEMENTARES	SINAPI	H	0,06592097	17,59	1,15
88316	SERVENTE COM ENCARGOS COMPLEMENTARES	SINAPI	H	0,05147127	13,94	0,71
TOTAL SERVIÇO:					3,25	
VALOR COM BDI:					4,14	

87876 - CHAPISCO APLICADO EM ALVENARIAS E ESTRUTURAS DE CONCRETO INTERNAS, COM ROLO PARA TEXTURA ACRÍLICA. ARGAMASSA INDUSTRIALIZADA COM PREPARO MANUAL. AF_06/2014 (M2)

SERVICO	FONTE	UNID	COEFICIENTE	PREÇO UNITÁRIO	TOTAL	
87401	ARGAMASSA INDUSTRIALIZADA PARA CHAPISCO ROLADO, PREPARO MANUAL. AF_08/2019	SINAPI	M3	0,00120084	4.529,17	5,43
88309	PEDREIRO COM ENCARGOS COMPLEMENTARES	SINAPI	H	0,02974228	17,59	0,52
88316	SERVENTE COM ENCARGOS COMPLEMENTARES	SINAPI	H	0,00328517	13,94	0,04
TOTAL SERVIÇO:					5,99	
VALOR COM BDI:					7,64	

Maria Lenilda da Silva Gomes
DIRETORA
CPF: 059.028.074-09

Raimundo Teixeira Lima Neto
Engenheiro Civil
CRLA: 0412371522

000025

**RELATÓRIO ANALÍTICO - COMPOSIÇÕES DE CUSTOS**

OBRA:	ORÇAMENTO BASE PARA CRECHE PADRÃO INTEGRAL PARAÍBA	DATA: 30/05/2022	L.S. Hora: 85,69%	
DESCRIÇÃO:	ORÇAMENTO BASE PARA CRECHE PADRÃO INTEGRAL PARAÍBA	BDI: 27,50%	L.S. Mês: 48,16%	
LOCAL:	COREMAS/PB	FORTE	VERSÃO	REF.
CLIENTE:	MLS CONSTRUÇÃO CIVIL LTDA - ME	ORSE	2021/09	11/2021
		SINAPI	2021/09 COM DESONERAÇÃO	10/2021
			COMPOSIÇÕES PRÓPRIAS	

87535 - EMBOÇO, PARA RECEBIMENTO DE CERÂMICA, EM ARGAMASSA TRAÇO 1:2:8, PREPARO MECÂNICO COM BETONEIRA 400L, APLICADO MANUALMENTE EM FACES INTERNAS DE PAREDES, PARA AMBIENTE COM ÁREA MAIOR QUE 10M2, ESPESSURA DE 20MM, COM EXECUÇÃO DE TALISCAS. AF_06/2014 (M2)

SERVICO	FORTE	UNID	COEFICIENTE	PREÇO UNITÁRIO	TOTAL
87292 ARGAMASSA TRAÇO 1:2:8 (EM VOLUME DE CIMENTO, CAL E AREIA MÉDIA ÚMIDA) PARA EMBOÇO/MASSA ÚNICA/ASSENTAMENTO DE ALVENARIA DE VEDAÇÃO, PREPARO MECÂNICO COM BETONEIRA 400 L. AF_08/2019	SINAPI	M3	0,03682267	359,90	13,25
88309 PEDREIRO COM ENCARGOS COMPLEMENTARES	SINAPI	H	0,31338453	17,59	5,51
88316 SERVENTE COM ENCARGOS COMPLEMENTARES	SINAPI	H	0,11556054	13,94	1,61
TOTAL SERVICOS:					20,37
VALOR COM BDI:					25,97

87529 - MASSA ÚNICA, PARA RECEBIMENTO DE PINTURA, EM ARGAMASSA TRAÇO 1:2:8, PREPARO MECÂNICO COM BETONEIRA 400L, APLICADA MANUALMENTE EM FACES INTERNAS DE PAREDES, ESPESSURA DE 20MM, COM EXECUÇÃO DE TALISCAS. AF_06/2014 (M2)

SERVICO	FORTE	UNID	COEFICIENTE	PREÇO UNITÁRIO	TOTAL
87292 ARGAMASSA TRAÇO 1:2:8 (EM VOLUME DE CIMENTO, CAL E AREIA MÉDIA ÚMIDA) PARA EMBOÇO/MASSA ÚNICA/ASSENTAMENTO DE ALVENARIA DE VEDAÇÃO, PREPARO MECÂNICO COM BETONEIRA 400 L. AF_08/2019	SINAPI	M3	0,03685025	359,90	13,26
88309 PEDREIRO COM ENCARGOS COMPLEMENTARES	SINAPI	H	0,46028112	17,59	8,09
88316 SERVENTE COM ENCARGOS COMPLEMENTARES	SINAPI	H	0,16746398	13,94	2,33
TOTAL SERVICOS:					23,68
VALOR COM BDI:					30,19

90406 - MASSA ÚNICA, PARA RECEBIMENTO DE PINTURA, EM ARGAMASSA TRAÇO 1:2:8, PREPARO MECÂNICO COM BETONEIRA 400L, APLICADA MANUALMENTE EM TETO, ESPESSURA DE 20MM, COM EXECUÇÃO DE TALISCAS. AF_03/2015 (M2)

SERVICO	FORTE	UNID	COEFICIENTE	PREÇO UNITÁRIO	TOTAL
87292 ARGAMASSA TRAÇO 1:2:8 (EM VOLUME DE CIMENTO, CAL E AREIA MÉDIA ÚMIDA) PARA EMBOÇO/MASSA ÚNICA/ASSENTAMENTO DE ALVENARIA DE VEDAÇÃO, PREPARO MECÂNICO COM BETONEIRA 400 L. AF_08/2019	SINAPI	M3	0,03683459	359,90	13,25
88309 PEDREIRO COM ENCARGOS COMPLEMENTARES	SINAPI	H	0,77391855	17,59	13,61
88316 SERVENTE COM ENCARGOS COMPLEMENTARES	SINAPI	H	0,28311703	13,94	3,94
TOTAL SERVICOS:					30,80
VALOR COM BDI:					39,27

112023 - CERÂMICA 10 X 10 CM, LINHA AZUL ROYAL CLARO OU SIMILAR (m2)**VALOR COM BDI: 31,02****87275 - REVESTIMENTO CERÂMICO PARA PAREDES INTERNAS COM PLACAS TIPO ESMALTADA EXTRA DE DIMENSÕES 33X45 CM APLICADAS EM AMBIENTES DE ÁREA MAIOR QUE 5 M² A MEIA ALTURA DAS PAREDES. AF_06/2014 (M2)**

MATERIAL	FORTE	UNID	COEFICIENTE	PREÇO UNITÁRIO	TOTAL
00001381 ARGAMASSA COLANTE AC I PARA CERAMICAS	SINAPI	KG	6,01661224	0,66	3,97
00034357 REJUNTE CIMENTICIO, QUALQUER COR	SINAPI	KG	0,21557893	3,87	0,83
00000536 REVESTIMENTO EM CERAMICA ESMALTADA EXTRA, PEI MENOR OU IGUAL A 3, FORMATO MENOR OU IGUAL A 2025 CM2	SINAPI	M2	1,08809565	39,00	41,65
TOTAL MATERIAL:					46,45

SERVICO	FORTE	UNID	COEFICIENTE	PREÇO UNITÁRIO	TOTAL
88256 AZULEJISTA OU LADRILHISTA COM ENCARGOS COMPLEMENTARES	SINAPI	H	0,89171288	21,26	18,95
88316 SERVENTE COM ENCARGOS COMPLEMENTARES	SINAPI	H	0,45075596	13,94	6,28
TOTAL SERVICOS:					25,23

Maria Lenilda da Silva Gomes
DIRETORA
CPF: 059.028.074-09

Amunado Teixeira Lima Neto
Engenheiro Civil
CREA: 0612371522

000026



RELATÓRIO ANALÍTICO - COMPOSIÇÕES DE CUSTOS

OBRA:	ORÇAMENTO BASE PARA CRECHE PADRÃO INTEGRAL PARAÍBA	DATA : 30/05/2022	L.S. Hora: 85,69%	
DESCRIÇÃO:	ORÇAMENTO BASE PARA CRECHE PADRÃO INTEGRAL PARAÍBA	BDI : 27,50%	L.S. Mês: 48,16%	
LOCAL:	COREMAS/PB	FORTE	VERSÃO	REF.
CLIENTE:	MLS CONSTRUÇÃO CIVIL LTDA - ME	ORSE	2021/09	11/2021
		SINAPI	2021/09 COM DESONERAÇÃO	10/2021
			COMPOSIÇÕES PRÓPRIAS	

VALOR COM BDI: 91,39

98560 - IMPERMEABILIZAÇÃO DE PISO COM ARGAMASSA DE CIMENTO E AREIA, COM ADITIVO IMPERMEABILIZANTE, E = 2CM. AF_06/2018 (M2)

MATERIAL	FORTE	UNID	COEFICIENTE	PREÇO UNITÁRIO	TOTAL
00000123 ADITIVO IMPERMEABILIZANTE DE PEGA NORMAL PARA ARGAMASSAS E CONCRETOS SEM ARMACAO, LIQUIDO E ISENTO DE CLORETOS	SINAPI	L	0,27436184	7,05	1,93
TOTAL MATERIAL:					1,93

SERVICO	FORTE	UNID	COEFICIENTE	PREÇO UNITÁRIO	TOTAL
87298 ARGAMASSA TRAÇO 1:3 (EM VOLUME DE CIMENTO E AREIA MÉDIA ÚMIDA) PARA CONTRAPISO, PREPARO MECÂNICO COM BETONEIRA 400 L. AF_08/2019	SINAPI	M3	0,02449658	476,41	11,67
88309 PEDREIRO COM ENCARGOS COMPLEMENTARES	SINAPI	H	0,95536717	17,59	16,80
88316 SERVENTE COM ENCARGOS COMPLEMENTARES	SINAPI	H	0,19303315	13,94	2,69
TOTAL SERVICOS:					31,16
VALOR COM BDI:					42,19

101750 - PISO CIMENTADO, TRAÇO 1:3 (CIMENTO E AREIA), ACABAMENTO RÚSTICO, ESPESSURA 4,0 CM, PREPARO MECÂNICO DA ARGAMASSA. AF_09/2020 (M2)

MATERIAL	FORTE	UNID	COEFICIENTE	PREÇO UNITÁRIO	TOTAL
00003671 JUNTA PLASTICA DE DILATAÇÃO PARA PISOS, COR CINZA, 17 X 3 MM (ALTURA X ESPESSURA)	SINAPI	M	1,63557657	1,07	1,75
TOTAL MATERIAL:					1,75

SERVICO	FORTE	UNID	COEFICIENTE	PREÇO UNITÁRIO	TOTAL
87298 ARGAMASSA TRAÇO 1:3 (EM VOLUME DE CIMENTO E AREIA MÉDIA ÚMIDA) PARA CONTRAPISO, PREPARO MECÂNICO COM BETONEIRA 400 L. AF_08/2019	SINAPI	M3	0,05190751	476,41	24,72
88309 PEDREIRO COM ENCARGOS COMPLEMENTARES	SINAPI	H	0,35453814	17,59	6,23
88316 SERVENTE COM ENCARGOS COMPLEMENTARES	SINAPI	H	0,17726906	13,94	2,47
TOTAL SERVICOS:					33,42
VALOR COM BDI:					44,84

101751 - POLIMENTO DE PISO DE ALTA RESISTÊNCIA EM MASSA GRANILÍTICA (m2)

VALOR COM BDI: 16,36

98685 - RODAPÉ EM GRANITO, ALTURA 10 CM. AF_09/2020 (M)

MATERIAL	FORTE	UNID	COEFICIENTE	PREÇO UNITÁRIO	TOTAL
00037595 ARGAMASSA COLANTE TIPO AC III	SINAPI	KG	0,84403303	2,03	1,71
00034357 REJUNTE CIMENTICIO, QUALQUER COR	SINAPI	KG	0,11758063	3,87	0,45
00020231 RODAPE OU RODABANCADA EM GRANITO, POLIDO, TIPO ANDORINHA/ QUARTZ/ CASTELO/ CORUMBA OU OUTROS EQUIVALENTES DA REGIAO, H= 10 CM, E= 2,0" CM	SINAPI	M	1,01903221	40,18	40,94
TOTAL MATERIAL:					43,10

SERVICO	FORTE	UNID	COEFICIENTE	PREÇO UNITÁRIO	TOTAL
88274 MARMORISTA/GRANITEIRO COM ENCARGOS COMPLEMENTARES	SINAPI	H	0,29297176	20,11	5,89
88316 SERVENTE COM ENCARGOS COMPLEMENTARES	SINAPI	H	0,14697579	13,94	2,04
TOTAL SERVICOS:					7,93
VALOR COM BDI:					65,06

Maria Lenilda da Silva Gomes
DIRETORA
CPF: 059.028.074-09

Raimundo Teixeira Lima Neto
Engenheiro Civil
CREA: 0612371522

000027



RELATÓRIO ANALÍTICO - COMPOSIÇÕES DE CUSTOS

OBRA:	ORÇAMENTO BASE PARA CRECHE PADRÃO INTEGRAL PARAÍBA	DATA : 30/05/2022	L.S. Hora: 85,69%	
DESCRIÇÃO:	ORÇAMENTO BASE PARA CRECHE PADRÃO INTEGRAL PARAÍBA	BDI : 27,50%	L.S. Mês: 48,16%	
LOCAL:	COREMAS/PB	FORTE	VERSÃO	REF.
CLIENTE:	MLS CONSTRUÇÃO CIVIL LTDA - ME	ORBE	2021/09	11/2021
		SINAPI	2021/09 COM DESONERAÇÃO	10/2021
			COMPOSIÇÕES PRÓPRIAS	

95241 - LASTRO DE CONCRETO MAGRO, APLICADO EM PISOS, LAJES SOBRE SOLO OU RADIERS, ESPESSURA DE 5 CM. AF_07/2016 (M2)

SERVICO	FORTE	UNID	COEFICIENTE	PREÇO UNITÁRIO	TOTAL
94968 CONCRETO MAGRO PARA LASTRO, TRAÇO 1:4,5:4,5 (EM MASSA SECA DE CIMENTO/ AREIA MÉDIA/ BRITA 1) - PREPARO MECÂNICO COM BETONEIRA 600 L. AF_05/2021	SINAPI	M3	0,05047903	283,90	14,33
88309 PEDREIRO COM ENCARGOS COMPLEMENTARES	SINAPI	H	0,22174895	17,59	3,90
88316 SERVENTE COM ENCARGOS COMPLEMENTARES	SINAPI	H	0,06608092	13,94	0,92
TOTAL SERVICIO:					19,15
VALOR COM BDI:					24,42

100323 - LASTRO COM MATERIAL GRANULAR (AREIA MÉDIA), APLICADO EM PISOS OU LAJES SOBRE SOLO, ESPESSURA DE *10 CM*. AF_07/2019 (M3)

MATERIAL	FORTE	UNID	COEFICIENTE	PREÇO UNITÁRIO	TOTAL
1000370 AREIA MEDIA - POSTO JAZIDA/FORNECEDOR (RETIRADO NA JAZIDA, SEM TRANSPORTE)	SINAPI	M3	1,02934714	85,00	87,49
TOTAL MATERIAL:					87,49

SERVICO	FORTE	UNID	COEFICIENTE	PREÇO UNITÁRIO	TOTAL
88309 PEDREIRO COM ENCARGOS COMPLEMENTARES	SINAPI	H	0,94560611	17,59	16,63
91278 PLACA VIBRATÓRIA REVERSÍVEL COM MOTOR 4 TEMPOS A GASOLINA, FORÇA CENTRÍFUGA DE 25 KN (2500 KGF), POTÊNCIA 5,5 CV - CHI DIURNO. AF_08/2015	SINAPI	CHI	0,04563893	0,54	0,02
91277 PLACA VIBRATÓRIA REVERSÍVEL COM MOTOR 4 TEMPOS A GASOLINA, FORÇA CENTRÍFUGA DE 25 KN (2500 KGF), POTÊNCIA 5,5 CV - CHP DIURNO. AF_08/2015	SINAPI	CHP	0,03244498	9,57	0,31
88316 SERVENTE COM ENCARGOS COMPLEMENTARES	SINAPI	H	0,31489572	13,94	4,38
TOTAL SERVICIO:					21,34
VALOR COM BDI:					138,76

92396 - EXECUÇÃO DE PASSEIO EM PISO INTERTRAVADO, COM BLOCO RETANGULAR COR NATURAL DE 20 X 10 CM, ESPESSURA 6 CM. AF_12/2015 (M2)

MATERIAL	FORTE	UNID	COEFICIENTE	PREÇO UNITÁRIO	TOTAL
00000370 AREIA MEDIA - POSTO JAZIDA/FORNECEDOR (RETIRADO NA JAZIDA, SEM TRANSPORTE)	SINAPI	M3	0,05154187	85,00	4,38
00036155 BLOQUETE/PISO INTERTRAVADO DE CONCRETO - MODELO O N D A / 1 6 FACES/RETANGULAR/TIJOLINHO/PAVER/HOLANDES/PARALELEPIPEDO, 20 CM X 10 CM, E = 6 CM, RESISTENCIA DE 35 MPA (NBR 9781), COR NATURAL	SINAPI	M2	0,93473498	30,08	28,11
00004741 PO DE PEDRA (POSTO PEDREIRA/FORNECEDOR, SEM FRETE)	SINAPI	M3	0,00790696	77,52	0,61
TOTAL MATERIAL:					33,10

SERVICO	FORTE	UNID	COEFICIENTE	PREÇO UNITÁRIO	TOTAL
88260 CALCETEIRO COM ENCARGOS COMPLEMENTARES	SINAPI	H	0,36070710	17,50	6,31
91285 CORTADORA DE PISO COM MOTOR 4 TEMPOS A GASOLINA, POTÊNCIA DE 13 HP, COM DISCO DE CORTE DIAMANTADO SEGMENTADO PARA CONCRETO, DIÂMETRO DE 350 MM, FURO DE 1" (14 X 1") - CHI DIURNO. AF_08/2015	SINAPI	CHI	0,13647839	0,90	0,12
91283 CORTADORA DE PISO COM MOTOR 4 TEMPOS A GASOLINA, POTÊNCIA DE 13 HP, COM DISCO DE CORTE DIAMANTADO SEGMENTADO PARA CONCRETO, DIÂMETRO DE 350 MM, FURO DE 1" (14 X 1") - CHP DIURNO. AF_08/2015	SINAPI	CHP	0,04382867	22,08	0,96
91278 PLACA VIBRATÓRIA REVERSÍVEL COM MOTOR 4 TEMPOS A GASOLINA, FORÇA CENTRÍFUGA DE 25 KN (2500 KGF), POTÊNCIA 5,5 CV - CHI DIURNO. AF_08/2015	SINAPI	CHI	0,17667805	0,54	0,09
91277 PLACA VIBRATÓRIA REVERSÍVEL COM MOTOR 4 TEMPOS A GASOLINA, FORÇA CENTRÍFUGA DE 25 KN (2500 KGF), POTÊNCIA 5,5 CV - CHP DIURNO. AF_08/2015	SINAPI	CHP	0,00878982	9,57	0,08
88316 SERVENTE COM ENCARGOS COMPLEMENTARES	SINAPI	H	0,36070710	13,94	5,02

Maria Lenilda da Silva Gomes
DIRETORA
CPF: 059.028.074-09

Raimundo Teixeira Lima Neto
Engenheiro Civil
CREA: 0612371522

000028



RELATÓRIO ANALÍTICO - COMPOSIÇÕES DE CUSTOS

OBRA:	ORÇAMENTO BASE PARA CRECHE PADRÃO INTEGRAL PARAIBA	DATA : 30/05/2022	L.S. Hora: 85,69%	
DESCRIÇÃO:	ORÇAMENTO BASE PARA CRECHE PADRÃO INTEGRAL PARAIBA	BDI : 27,50%	L.S. Mês: 48,16%	
LOCAL:	COREMAS/PB	FONTE	VERSÃO	REF.
CLIENTE:	MLS CONSTRUÇÃO CIVIL LTDA - ME	ORSE	2021/09	11/2021
		SINAPI	2021/09 COM DESONERAÇÃO	10/2021
			COMPOSIÇÕES PRÓPRIAS	

TOTAL SERVIÇO: 12,58

VALOR COM BDI: 58,24

110716 - CERÂMICA 43X43 CM, PEI-4, ARIELLE, REF.42145 LINHA RIVIERA, COR BRANCA OU SIMILAR (m2)

VALOR COM BDI: 18,58

101094 - PISO PODOTÁTIL, DIRECIONAL OU ALERTA, ASSENTADO SOBRE ARGAMASSA. AF_05/2020 (M)

MATERIAL	FONTE	UNID	COEFICIENTE	PREÇO UNITÁRIO	TOTAL
00037595 ARGAMASSA COLANTE TIPO AC III	SINAPI	KG	0,79732348	2,03	1,61
00001379 CIMENTO PORTLAND COMPOSTO CP II-32	SINAPI	KG	0,22035588	0,54	0,11
00038186 PISO TATIL DE ALERTA OU DIRECIONAL, DE BORRACHA, COLORIDO, 25 X 25 CM, E = 12 MM, PARA ARGAMASSA	SINAPI	M2	0,22953738	478,47	109,82
TOTAL MATERIAL:					111,54

SERVICO	FONTE	UNID	COEFICIENTE	PREÇO UNITÁRIO	TOTAL
88309 PEDREIRO COM ENCARGOS COMPLEMENTARES	SINAPI	H	0,40123193	17,59	7,05
88316 SERVENTE COM ENCARGOS COMPLEMENTARES	SINAPI	H	0,20296320	13,94	2,82
TOTAL SERVIÇO:					9,87

VALOR COM BDI: 154,80

98504 - PLANTIO DE GRAMA EM PLACAS. AF_05/2018 (M2)

MATERIAL	FONTE	UNID	COEFICIENTE	PREÇO UNITÁRIO	TOTAL
00003324 GRAMA BATATAIS EM PLACAS, SEM PLANTIO	SINAPI	M2	0,81963763	9,64	7,90
TOTAL MATERIAL:					7,90

SERVICO	FONTE	UNID	COEFICIENTE	PREÇO UNITÁRIO	TOTAL
88441 JARDINEIRO COM ENCARGOS COMPLEMENTARES	SINAPI	H	0,04308296	16,98	0,73
88316 SERVENTE COM ENCARGOS COMPLEMENTARES	SINAPI	H	0,13497836	13,94	1,88
TOTAL SERVIÇO:					2,61

VALOR COM BDI: 13,40

88649 - RODAPÉ CERÂMICO DE 7CM DE ALTURA COM PLACAS TIPO ESMALTADA EXTRA DE DIMENSÕES 45X45CM. AF_06/2014 (M)

MATERIAL	FONTE	UNID	COEFICIENTE	PREÇO UNITÁRIO	TOTAL
00001381 ARGAMASSA COLANTE AC I PARA CERAMICAS	SINAPI	KG	0,11663121	0,66	0,07
00001287 PISO EM CERAMICA ESMALTADA EXTRA, PEI MAIOR OU IGUAL A 4, FORMATO MENOR OU IGUAL A 2025 CM2	SINAPI	M2	0,11959043	35,00	4,18
00034357 REJUNTE CIMENTICIO, QUALQUER COR	SINAPI	KG	0,07026971	3,87	0,27
TOTAL MATERIAL:					4,52

SERVICO	FONTE	UNID	COEFICIENTE	PREÇO UNITÁRIO	TOTAL
88256 AZULEJISTA OU LADRILHISTA COM ENCARGOS COMPLEMENTARES	SINAPI	H	0,06190423	21,26	1,31
88316 SERVENTE COM ENCARGOS COMPLEMENTARES	SINAPI	H	0,03734611	13,94	0,52
TOTAL SERVIÇO:					1,83

VALOR COM BDI: 8,10

98689 - SOLEIRA EM GRANITO, LARGURA 15 CM, ESPESSURA 2,0 CM. AF_09/2020 (M)

Maria Lenilda da Silva Gomes
DIRETORA
CPF: 059.028.071

Raimundo Teixeira Lima Neto
Engenheiro Civil

000029

Página: 15

RELATÓRIO ANALÍTICO - COMPOSIÇÕES DE CUSTOS



OBRA:	ORÇAMENTO BASE PARA CRECHE PADRÃO INTEGRAL PARAÍBA	DATA : 30/05/2022	L.S. Hora: 85,69%
DESCRIÇÃO:	ORÇAMENTO BASE PARA CRECHE PADRÃO INTEGRAL PARAÍBA	BDI : 27,50%	L.S. Mês: 48,16%
LOCAL:	COREMAS/PB	FORTE	VERSÃO
CLIENTE:	MLS CONSTRUÇÃO CIVIL LTDA - ME	ORSE	2021/09
		SINAPI	2021/09 COM DESONERAÇÃO
			COMPOSIÇÕES PRÓPRIAS
			REF.
			11/2021
			10/2021

MATERIAL	DESCRÇÃO	FORTE	UNID	COEFICIENTE	PREÇO UNITÁRIO	TOTAL
00037595	ARGAMASSA COLANTE TIPO AC III	SINAPI	KG	0,88867962	2,03	1,80
00020232	SOLEIRA EM GRANITO, POLIDO, TIPO ANDORINHA/ QUARTZ/ CASTELO/ CORUMBA OU OUTROS EQUIVALENTES DA REGIAO, L= *15* CM, E= *2,0* CM	SINAPI	M	0,91410141	56,88	51,99
TOTAL MATERIAL:						53,79

SERVICO	DESCRÇÃO	FORTE	UNID	COEFICIENTE	PREÇO UNITÁRIO	TOTAL
88274	MARMORISTA/GRANITEIRO COM ENCARGOS COMPLEMENTARES	SINAPI	H	0,50210124	20,11	10,09
88316	SERVENTE COM ENCARGOS COMPLEMENTARES	SINAPI	H	0,25455868	13,94	3,54
TOTAL SERVICIO:						13,63
VALOR COM BDI:						85,96

101965 - PEITORIL LINEAR EM GRANITO OU MÁRMORE, L = 15CM, COMPRIMENTO DE ATÉ 2M, ASSENTADO COM ARGAMASSA 1:6 COM ADITIVO. AF 11/2020 (M)

MATERIAL	DESCRÇÃO	FORTE	UNID	COEFICIENTE	PREÇO UNITÁRIO	TOTAL
00034747	PEITORIL EM MARMORE, POLIDO, BRANCO COMUM, L= *15* CM, E= *2,0* CM, COM PINGADEIRA	SINAPI	M	0,94285297	66,12	62,34
TOTAL MATERIAL:						62,34

SERVICO	DESCRÇÃO	FORTE	UNID	COEFICIENTE	PREÇO UNITÁRIO	TOTAL
87283	ARGAMASSA TRAÇO 1:6 (EM VOLUME DE CIMENTO E AREIA MÉDIA ÚMIDA) COM ADIÇÃO DE PLASTIFICANTE PARA EMBOÇO/MASSA ÚNICA/ASSENTAMENTO DE ALVENARIA DE VEDAÇÃO, PREPARO MECÂNICO COM BETONEIRA 400 L. AF_08/2019	SINAPI	M3	0,00598820	320,57	1,91
88274	MARMORISTA/GRANITEIRO COM ENCARGOS COMPLEMENTARES	SINAPI	H	0,38212019	20,11	7,68
91693	SERRA CIRCULAR DE BANCADA COM MOTOR ELÉTRICO POTÊNCIA DE 5HP, COM COIFA PARA DISCO 10" - CHI DIURNO. AF_08/2015	SINAPI	CHI	0,36296855	14,77	5,36
91692	SERRA CIRCULAR DE BANCADA COM MOTOR ELÉTRICO POTÊNCIA DE 5HP, COM COIFA PARA DISCO 10" - CHP DIURNO. AF_08/2015	SINAPI	CHP	0,01915094	16,89	0,32
88316	SERVENTE COM ENCARGOS COMPLEMENTARES	SINAPI	H	0,19060371	13,94	2,65
TOTAL SERVICIO:						17,92
VALOR COM BDI:						102,33

96135 - APLICAÇÃO MANUAL DE MASSA ACRÍLICA EM PAREDES EXTERNAS DE CASAS, DUAS DEMÃOS. AF_05/2017 (M2)

MATERIAL	DESCRÇÃO	FORTE	UNID	COEFICIENTE	PREÇO UNITÁRIO	TOTAL
00004056	LEM PROCESSO DE DESATIVACAOIMASSA ACRILICA PARA PAREDES INTERIOR/EXTERIOR	SINAPI	GL	0,22300890	25,40	5,66
00003767	LIXA EM FOLHA PARA PAREDE OU MADEIRA, NUMERO 120 (COR VERMELHA)	SINAPI	UN	0,12734444	0,55	0,07
TOTAL MATERIAL:						5,73

SERVICO	DESCRÇÃO	FORTE	UNID	COEFICIENTE	PREÇO UNITÁRIO	TOTAL
88310	PINTOR COM ENCARGOS COMPLEMENTARES	SINAPI	H	0,47502752	18,60	8,83
88316	SERVENTE COM ENCARGOS COMPLEMENTARES	SINAPI	H	0,13069753	13,94	1,82
TOTAL SERVICIO:						10,65
VALOR COM BDI:						20,88

95306 - TEXTURA ACRÍLICA, APLICAÇÃO MANUAL EM TETO, UMA DEMÃO. AF_09/2016 (M2)

MATERIAL	DESCRÇÃO	FORTE	UNID	COEFICIENTE	PREÇO UNITÁRIO	TOTAL
00038877	MASSA PARA TEXTURA LISA DE BASE ACRILICA, USO INTERNO E EXTERNO	SINAPI	KG	0,90044086	6,32	5,60

Íaria Lenilda da Silva Gomes
 DIRETORA
 CPF: 059.028.074-09

Raimundo Teixeira Lima Neto
 Engenheiro Civil
 CREA: 0612371522



RELATÓRIO ANALÍTICO - COMPOSIÇÕES DE CUSTOS

OBRA:	ORÇAMENTO BASE PARA CRECHE PADRÃO INTEGRAL PARAÍBA	DATA : 30/05/2022	L.S. Hora: 85,69%	
DESCRIÇÃO:	ORÇAMENTO BASE PARA CRECHE PADRÃO INTEGRAL PARAÍBA	BDI : 27,50%	L.S. Mês: 48,16%	
LOCAL:	COREMAS/PB	FORTE	VERSÃO	REF.
CLIENTE:	MLS CONSTRUÇÃO CIVIL LTDA - ME	ORSE	2021/09	11/2021
		SINAPI	2021/09 COM DESONERAÇÃO	10/2021
			COMPOSIÇÕES PRÓPRIAS	

TOTAL MATERIAL: 5,60

SERVICO	FORTE	UNID	COEFICIENTE	PREÇO UNITÁRIO	TOTAL
88310 PINTOR COM ENCARGOS COMPLEMENTARES	SINAPI	H	0,23205110	18,60	4,31
88316 SERVENTE COM ENCARGOS COMPLEMENTARES	SINAPI	H	0,09275784	13,94	1,29
TOTAL SERVICOS:					5,60
VALOR COM BDI:					14,28

88489 - APLICAÇÃO MANUAL DE PINTURA COM TINTA LÁTEX ACRÍLICA EM PAREDES, DUAS DEMÃOS. AF_06/2014 (M2)

MATERIAL	FORTE	UNID	COEFICIENTE	PREÇO UNITÁRIO	TOTAL
00007356 TINTA ACRILICA PREMIUM, COR BRANCO FOSCO	SINAPI	L	0,25808321	20,21	5,21
TOTAL MATERIAL:					5,21

SERVICO	FORTE	UNID	COEFICIENTE	PREÇO UNITÁRIO	TOTAL
88310 PINTOR COM ENCARGOS COMPLEMENTARES	SINAPI	H	0,16500257	18,60	3,06
88316 SERVENTE COM ENCARGOS COMPLEMENTARES	SINAPI	H	0,06896207	13,94	0,96
TOTAL SERVICOS:					4,02
VALOR COM BDI:					11,77

88488 - APLICAÇÃO MANUAL DE PINTURA COM TINTA LÁTEX ACRÍLICA EM TETO, DUAS DEMÃOS. AF_06/2014 (M2)

MATERIAL	FORTE	UNID	COEFICIENTE	PREÇO UNITÁRIO	TOTAL
00007356 TINTA ACRILICA PREMIUM, COR BRANCO FOSCO	SINAPI	L	0,25906178	20,21	5,23
TOTAL MATERIAL:					5,23

SERVICO	FORTE	UNID	COEFICIENTE	PREÇO UNITÁRIO	TOTAL
88310 PINTOR COM ENCARGOS COMPLEMENTARES	SINAPI	H	0,21570407	18,60	4,01
88316 SERVENTE COM ENCARGOS COMPLEMENTARES	SINAPI	H	0,08792659	13,94	1,22
TOTAL SERVICOS:					5,23
VALOR COM BDI:					13,34

102489 - PINTURA HIDROFUGANTE COM SILICONE, APLICAÇÃO MANUAL, 2 DEMÃOS. AF_05/2021 (M2)

MATERIAL	FORTE	UNID	COEFICIENTE	PREÇO UNITÁRIO	TOTAL
00012815 FITA CREPE ROLO DE 25 MM X 50 M	SINAPI	UN	0,02468991	7,28	0,17
00000151 IMPERMEABILIZANTE INCOLOR PARA TRATAMENTO DE FACHADAS E TELHAS, BASE SILICONE	SINAPI	L	0,42675696	27,35	11,67
TOTAL MATERIAL:					11,84

SERVICO	FORTE	UNID	COEFICIENTE	PREÇO UNITÁRIO	TOTAL
88310 PINTOR COM ENCARGOS COMPLEMENTARES	SINAPI	H	0,32557224	18,60	6,05
88316 SERVENTE COM ENCARGOS COMPLEMENTARES	SINAPI	H	0,13565461	13,94	1,89
TOTAL SERVICOS:					7,94
VALOR COM BDI:					25,22

100744 - PINTURA COM TINTA ALQUÍDICA DE ACABAMENTO (ESMALTE SINTÉTICO BRILHANTE) APLICADA A ROLO OU PINCEL SOBRE PERFIL METÁLICO EXECUTADO EM FÁBRICA (POR DEMÃO). AF_01/2020 (M2)

MATERIAL	FORTE	UNID	COEFICIENTE	PREÇO UNITÁRIO	TOTAL
00005318 DILUENTE AGUARRAS	SINAPI	L	0,02487086	14,20	0,35
00007292 TINTA ESMALTE SINTETICO PREMIUM BRILHANTE	SINAPI	L	0,09719861	25,56	2,48

aria Lenilda da Silva Gomes
DIRETORA
CPF: 059.028.074-09

Raimundo Teixeira Lima Neto
Engenheiro Civil
CREA: 0612371522



RELATÓRIO ANALÍTICO - COMPOSIÇÕES DE CUSTOS

OBRA:	ORÇAMENTO BASE PARA CRECHE PADRÃO INTEGRAL PARAÍBA	DATA: 30/05/2022	L.S. Hora: 85,69%
DESCRIÇÃO:	ORÇAMENTO BASE PARA CRECHE PADRÃO INTEGRAL PARAÍBA	BDI: 27,50%	L.S. Mês: 48,16%
LOCAL:	COREMAS/PB	FORTE	VERSÃO
CLIENTE:	MLS CONSTRUÇÃO CIVIL LTDA - ME	SINAPI	2021/09
			2021/09 COM DESONERAÇÃO
			COMPOSIÇÕES PRÓPRIAS
			REF:
			11/2021
			10/2021

TOTAL MATERIAL: 2,83

SERVICO	FORTE	UNID	COEFICIENTE	PREÇO UNITÁRIO	TOTAL
88310 PINTOR COM ENCARGOS COMPLEMENTARES	SINAPI	H	0,15842008	18,60	2,94
TOTAL SERVICOS:					2,94
VALOR COM BDI:					7,36

101344 - LUMINÁRIA (CALHA) P/ LAMPADA FLUORESCENTE 2 X 20W/TUBULAR LED 9,9W A 10W (un)					
VALOR COM BDI:					33,92

101352 - LUMINÁRIA (CALHA) P/ LAMPADA FLUORESCENTE 2 X 32 W/TUBULAR LED 18W A 20W (un)					
VALOR COM BDI:					52,39

100902 - LÂMPADA TUBULAR LED DE 9/10 W, BASE G13 - FORNECIMENTO E INSTALAÇÃO. AF_02/2020_P (UN)					
MATERIAL	FORTE	UNID	COEFICIENTE	PREÇO UNITÁRIO	TOTAL
00039386 LAMPADA LED TUBULAR BIVOLT 9/10 W, BASE G13	SINAPI	UN	1,00000000	11,36	11,36
00012295 SOQUETE DE BAQUELITE BASE E27, PARA LAMPADAS	SINAPI	UN	2,00000000	2,69	5,38
TOTAL MATERIAL:					16,74

SERVICO	FORTE	UNID	COEFICIENTE	PREÇO UNITÁRIO	TOTAL
88247 AUXILIAR DE ELETRICISTA COM ENCARGOS COMPLEMENTARES	SINAPI	H	0,09689123	13,59	1,31
88264 ELETRICISTA COM ENCARGOS COMPLEMENTARES	SINAPI	H	0,09584631	17,75	1,70
TOTAL SERVICOS:					3,01
VALOR COM BDI:					25,18

100903 - LÂMPADA TUBULAR LED DE 18/20 W, BASE G13 - FORNECIMENTO E INSTALAÇÃO. AF_02/2020_P (UN)					
MATERIAL	FORTE	UNID	COEFICIENTE	PREÇO UNITÁRIO	TOTAL
39387 LAMPADA LED TUBULAR BIVOLT 18/20 W, BASE G13	SINAPI	UN	1,00000000	16,29	16,29
00012295 SOQUETE DE BAQUELITE BASE E27, PARA LAMPADAS	SINAPI	UN	2,00000000	2,69	5,38
TOTAL MATERIAL:					21,67

SERVICO	FORTE	UNID	COEFICIENTE	PREÇO UNITÁRIO	TOTAL
88247 AUXILIAR DE ELETRICISTA COM ENCARGOS COMPLEMENTARES	SINAPI	H	0,08850733	13,59	1,20
88264 ELETRICISTA COM ENCARGOS COMPLEMENTARES	SINAPI	H	0,08127616	17,75	1,44
TOTAL SERVICOS:					2,64
VALOR COM BDI:					31,00

91996 - TOMADA MÉDIA DE EMBUTIR (1 MÓDULO), 2P+T 10 A, INCLUINDO SUPORTE E PLACA - FORNECIMENTO E INSTALAÇÃO. AF_12/2015 (UN)					
SERVICO	FORTE	UNID	COEFICIENTE	PREÇO UNITÁRIO	TOTAL
91946 SUPORTE PARAFUSADO COM PLACA DE ENCAIXE 4" X 2" MÉDIO (1,30 M DO PISO) PARA PONTO ELÉTRICO - FORNECIMENTO E INSTALAÇÃO. AF_12/2015	SINAPI	UN	1,00000000	6,00	6,00
91994 TOMADA MÉDIA DE EMBUTIR (1 MÓDULO), 2P+T 10 A, SEM SUPORTE E SEM PLACA - FORNECIMENTO E INSTALAÇÃO. AF_12/2015	SINAPI	UN	1,00000000	16,36	16,36
TOTAL SERVICOS:					22,36
VALOR COM BDI:					28,51

Aria Lenilda da Silva Gomes
 DIRETORA
 CPF: 059.028.074-09

Raimundo Teixeira Lima Neto
 Engenheiro Civil
 CREA: 06123/1522

TOTAL MATERIAL: 2,83

TOTAL SERVICOS: 22,36

VALOR COM BDI: 28,51

000032

Página: 18



RELATÓRIO ANALÍTICO - COMPOSIÇÕES DE CUSTOS

OBRA:	ORÇAMENTO BASE PARA CRECHE PADRÃO INTEGRAL PARAÍBA	DATA : 30/05/2022	L.S. Hora: 85,69%	
DESCRIÇÃO:	ORÇAMENTO BASE PARA CRECHE PADRÃO INTEGRAL PARAÍBA	BDI : 27,50%	L.S. Mês: 48,16%	
LOCAL:	COREMAS/PB	FONTE	VERSÃO	REF.
CLIENTE:	MLS CONSTRUÇÃO CIVIL LTDA - ME	ORSE	2021/09	11/2021
		SINAPI	2021/09 COM DESONERAÇÃO	10/2021
			COMPOSIÇÕES PRÓPRIAS	

92002 - TOMADA MÉDIA DE EMBUTIR (2 MÓDULOS), 2P+T 10 A, SEM SUPORTE E SEM PLACA - FORNECIMENTO E INSTALAÇÃO. AF_12/2015 (UN)

MATERIAL	FONTE	UNID	COEFICIENTE	PREÇO UNITÁRIO	TOTAL
00038101 TOMADA 2P+T 10A, 250V (APENAS MÓDULO)	SINAPI	UN	2,00000000	6,72	13,44
TOTAL MATERIAL:					13,44

SERVICO	FONTE	UNID	COEFICIENTE	PREÇO UNITÁRIO	TOTAL
88247 AUXILIAR DE ELETRICISTA COM ENCARGOS COMPLEMENTARES	SINAPI	H	0,44607660	13,59	6,06
88264 ELETRICISTA COM ENCARGOS COMPLEMENTARES	SINAPI	H	0,44587569	17,75	7,91
TOTAL SERVICIO:					13,97
VALOR COM BDI:					34,95

91953 - INTERRUPTOR SIMPLES (1 MÓDULO), 10A/250V, INCLUINDO SUPORTE E PLACA - FORNECIMENTO E INSTALAÇÃO. AF_12/2015 (UN)

SERVICO	FONTE	UNID	COEFICIENTE	PREÇO UNITÁRIO	TOTAL
91946 SUPORTE PARAFUSADO COM PLACA DE ENCAIXE 4" X 2" MÉDIO (1,30 M DO PISO) PARA PONTO ELÉTRICO - FORNECIMENTO E INSTALAÇÃO. AF_12/2015	SINAPI	UN	1,00000000	6,00	6,00
91952 INTERRUPTOR SIMPLES (1 MÓDULO), 10A/250V, SEM SUPORTE E SEM PLACA - FORNECIMENTO E INSTALAÇÃO. AF_12/2015	SINAPI	UN	1,00000000	12,95	12,95
TOTAL SERVICIO:					18,95
VALOR COM BDI:					24,16

91958 - INTERRUPTOR SIMPLES (2 MÓDULOS), 10A/250V, SEM SUPORTE E SEM PLACA - FORNECIMENTO E INSTALAÇÃO. AF_12/2015 (UN)

MATERIAL	FONTE	UNID	COEFICIENTE	PREÇO UNITÁRIO	TOTAL
00038112 INTERRUPTOR SIMPLES 10A, 250V (APENAS MÓDULO)	SINAPI	UN	2,00000000	5,91	11,82
TOTAL MATERIAL:					11,82

SERVICO	FONTE	UNID	COEFICIENTE	PREÇO UNITÁRIO	TOTAL
88247 AUXILIAR DE ELETRICISTA COM ENCARGOS COMPLEMENTARES	SINAPI	H	0,29728777	13,59	4,04
88264 ELETRICISTA COM ENCARGOS COMPLEMENTARES	SINAPI	H	0,29763881	17,75	5,28
TOTAL SERVICIO:					9,32
VALOR COM BDI:					26,95

101879 - QUADRO DE DISTRIBUIÇÃO DE ENERGIA EM CHAPA DE AÇO GALVANIZADO, DE EMBUTIR, COM BARRAMENTO TRIFÁSICO, PARA 24 DISJUNTORES DIN 100A - FORNECIMENTO E INSTALAÇÃO. AF_10/2020 (UN)

MATERIAL	FONTE	UNID	COEFICIENTE	PREÇO UNITÁRIO	TOTAL
00012039 QUADRO DE DISTRIBUICAO COM BARRAMENTO TRIFASICO, DE EMBUTIR, EM CHAPA DE ACO GALVANIZADO, PARA 24 DISJUNTORES DIN, 100 A	SINAPI	UN	1,00000000	571,62	571,62
TOTAL MATERIAL:					571,62

SERVICO	FONTE	UNID	COEFICIENTE	PREÇO UNITÁRIO	TOTAL
87367 ARGAMASSA TRAÇO 1:1:6 (EM VOLUME DE CIMENTO, CAL E AREIA MÉDIA ÚMIDA) PARA EMBOÇO/MASSA ÚNICA/ASSENTAMENTO DE ALVENARIA DE VEDAÇÃO, PREPARO MANUAL. AF_08/2019	SINAPI	M3	0,00700028	460,58	3,22
88247 AUXILIAR DE ELETRICISTA COM ENCARGOS COMPLEMENTARES	SINAPI	H	0,25934490	13,59	3,52
88264 ELETRICISTA COM ENCARGOS COMPLEMENTARES	SINAPI	H	0,25999637	17,75	4,61
TOTAL SERVICIO:					11,35
VALOR COM BDI:					743,29

Maria Lenilda da Silva Gomes
DIRETORA
CPF: 059.028.074-09

Raimundo Teixeira Lima Neto
Engenheiro Civil
CREA: 0612371522



RELATÓRIO ANALÍTICO - COMPOSIÇÕES DE CUSTOS

OBRA:	ORÇAMENTO BASE PARA CRECHE PADRÃO INTEGRAL PARAÍBA	DATA:	30/05/2022	L.S. Hora:	85,69%
DESCRIÇÃO:	ORÇAMENTO BASE PARA CRECHE PADRÃO INTEGRAL PARAÍBA	BDI:	27,50%	L.S. Mês:	48,16%
LOCAL:	COREMAS/PB	FONTE	VERSÃO	REF.	
CLIENTE:	MLS CONSTRUÇÃO CIVIL LTDA - ME	ORSE	2021/09	11/2021	
		SINAPI	2021/09 COM DESONERAÇÃO	10/2021	
			COMPOSIÇÕES PRÓPRIAS		

101883 - QUADRO DE DISTRIBUIÇÃO DE ENERGIA EM CHAPA DE AÇO GALVANIZADO, DE EMBUTIR, COM BARRAMENTO TRIFÁSICO, PARA 18 DISJUNTORES DIN 100A - FORNECIMENTO E INSTALAÇÃO. AF_10/2020 (UN)

MATERIAL	FONTE	UNID	COEFICIENTE	PREÇO UNITÁRIO	TOTAL
00013395 QUADRO DE DISTRIBUIÇÃO COM BARRAMENTO TRIFÁSICO, DE EMBUTIR, EM CHAPA DE AÇO GALVANIZADO, PARA 18 DISJUNTORES DIN, 100 A, INCLUINDO BARRAMENTO	SINAPI	UN	1,00000000	543,94	543,94
TOTAL MATERIAL:					543,94

SERVICO	FONTE	UNID	COEFICIENTE	PREÇO UNITÁRIO	TOTAL
87367 ARGAMASSA TRAÇO 1:1:6 (EM VOLUME DE CIMENTO, CAL E AREIA MÉDIA ÚMIDA) PARA EMBOÇO/MASSA ÚNICA/ASSENTAMENTO DE ALVENARIA DE VEDAÇÃO, PREPARO MANUAL. AF_08/2019	SINAPI	M3	0,00680269	460,58	3,13
88247 AUXILIAR DE ELETRICISTA COM ENCARGOS COMPLEMENTARES	SINAPI	H	0,26397113	13,59	3,58
88264 ELETRICISTA COM ENCARGOS COMPLEMENTARES	SINAPI	H	0,26614335	17,75	4,72
TOTAL SERVIÇO:					11,43
VALOR COM BDI:					708,10

101876 - QUADRO DE DISTRIBUIÇÃO DE ENERGIA EM PVC, DE EMBUTIR, SEM BARRAMENTO, PARA 6 DISJUNTORES - FORNECIMENTO E INSTALAÇÃO. AF_10/2020 (UN)

MATERIAL	FONTE	UNID	COEFICIENTE	PREÇO UNITÁRIO	TOTAL
00039795 QUADRO DE DISTRIBUIÇÃO, SEM BARRAMENTO, EM PVC, DE EMBUTIR, PARA 6 DISJUNTORES NEMA OU 8 DISJUNTORES DIN	SINAPI	UN	1,00000000	57,87	57,87
TOTAL MATERIAL:					57,87

SERVICO	FONTE	UNID	COEFICIENTE	PREÇO UNITÁRIO	TOTAL
87367 ARGAMASSA TRAÇO 1:1:6 (EM VOLUME DE CIMENTO, CAL E AREIA MÉDIA ÚMIDA) PARA EMBOÇO/MASSA ÚNICA/ASSENTAMENTO DE ALVENARIA DE VEDAÇÃO, PREPARO MANUAL. AF_08/2019	SINAPI	M3	0,00743148	460,58	3,42
88247 AUXILIAR DE ELETRICISTA COM ENCARGOS COMPLEMENTARES	SINAPI	H	0,07412323	13,59	1,00
88264 ELETRICISTA COM ENCARGOS COMPLEMENTARES	SINAPI	H	0,07116086	17,75	1,26
TOTAL SERVIÇO:					5,68
VALOR COM BDI:					81,03

2 - ENTRADA DE ENERGIA ELÉTRICA, AÉREA, TRIFÁSICA, COM CAIXA DE EMBUTIR, CABO DE 35 MM2 E DISJUNTOR DIN 50A (NÃO INCLUI O POSTE DE CONCRETO). AF_07/2020 (UN)

MATERIAL	FONTE	UNID	COEFICIENTE	PREÇO UNITÁRIO	TOTAL
00001094 ARMARCO VERTICAL COM HASTE E CONTRA-PINO, EM CHAPA DE AÇO GALVANIZADO 3/16", COM 1 ESTRIBO, SEM ISOLADOR	SINAPI	UN	1,00000000	23,58	23,58
00011267 ARRUELA LISA, REDONDA, DE LATAO POLIDO, DIAMETRO NOMINAL 5/8", DIAMETRO EXTERNO = 34 MM, DIAMETRO DO FURO = 17 MM, ESPESSURA = 2,5 MM	SINAPI	UN	2,00000000	0,87	1,74
00034643 CAIXA DE INSPEÇÃO PARA ATERRAMENTO E PARA RAIOS, EM POLIPROPILENO, DIAMETRO = 300 MM X ALTURA = 400 MM	SINAPI	UN	1,00000000	28,68	28,68
00001062 CAIXA INTERNA/EXTERNA DE MEDIÇÃO PARA 1 MEDIDOR TRIFÁSICO, COM VISOR, EM CHAPA DE AÇO 18 USG (PADRÃO DA CONCESSIONÁRIA LOCAL)	SINAPI	UN	1,00000000	290,44	290,44
00011864 CONECTOR METÁLICO TIPO PARAFUSO FENDIDO (SPLIT BOLT), PARA CABOS ATE 95 MM2	SINAPI	UN	1,00000000	17,65	17,65
00014153 FITA METÁLICA PERFURADA, L = 18" MM, ROLO DE 30 M, CARGA RECOMENDADA = 30" KGF	SINAPI	UN	0,05513023	55,07	3,03
00003398 ISOLADOR DE PORCELANA, TIPO ROLDANA, DIMENSÕES DE 72" X 72" MM, PARA USO EM BAIXA TENSÃO	SINAPI	UN	1,00000000	5,35	5,35
00004346 PARAFUSO DE FERRO POLIDO, SEXTAVADO, COM ROSCA PARCIAL, DIAMETRO 5/8", COMPRIMENTO 6", COM PORCA E ARRUELA DE PRESSÃO MÉDIA	SINAPI	UN	3,00000000	4,68	14,04
00039997 PORCA ZINCADA, SEXTAVADA, DIAMETRO 1/4"	SINAPI	UN	2,00000000	0,14	0,28
00039996 VERGALHO ZINCADO ROSCA TOTAL, 1/4" (6,3 MM)	SINAPI	M	0,14083717	4,87	0,68

Maria Lenilda da Silva Gomes
DIRETORA
CPF: 059.028.074-09

Raimundo Teixeira Lima Neto
Engenheiro Civil
CREA: 0612371522

000034



RELATÓRIO ANALÍTICO - COMPOSIÇÕES DE CUSTOS

OBRA:	ORÇAMENTO BASE PARA CRECHE PADRÃO INTEGRAL PARAÍBA	DATA: 30/05/2022	L.S. Hora: 85,69%	
DESCRIÇÃO:	ORÇAMENTO BASE PARA CRECHE PADRÃO INTEGRAL PARAÍBA	BDI: 27,50%	L.S. Mês: 48,16%	
LOCAL:	COREMAS/PB	FORTE	VERSÃO	REF.
CLIENTE:	MLS CONSTRUÇÃO CIVIL LTDA - ME	ORSE	2021/09	11/2021
		SINAPI	2021/09 COM DESONERAÇÃO	10/2021
			COMPOSIÇÕES PRÓPRIAS	

TOTAL MATERIAL: 385,47

SERVICO	FORTE	UNID	COEFICIENTE	PREÇO UNITÁRIO	TOTAL
87367 ARGAMASSA TRAÇO 1:1:6 (EM VOLUME DE CIMENTO, CAL E AREIA MÉDIA ÚMIDA) PARA EMBOÇO/MASSA ÚNICA/ASSENTAMENTO DE ALVENARIA DE VEDAÇÃO, PREPARO MANUAL. AF_08/2019	SINAPI	M3	0,01779166	460,58	8,19
100578 ASSENTAMENTO DE POSTE DE CONCRETO COM COMPRIMENTO NOMINAL DE 9 M, CARGA NOMINAL MENOR OU IGUAL A 1000 DAN, ENGASTAMENTO SIMPLES COM 1,5 M DE SOLO (NÃO INCLUI FORNECIMENTO). AF_11/2019	SINAPI	UN	1,00000000	413,09	413,09
88247 AUXILIAR DE ELETRICISTA COM ENCARGOS COMPLEMENTARES	SINAPI	H	0,27363421	13,59	3,71
92986 CABO DE COBRE FLEXÍVEL ISOLADO, 35 MM², ANTI-CHAMA 0,6/1,0 KV, PARA DISTRIBUIÇÃO - FORNECIMENTO E INSTALAÇÃO. AF_12/2015	SINAPI	M	18,78832960	36,89	693,10
96977 CORDOALHA DE COBRE NU 50 MM², ENTERRADA, SEM ISOLADOR - FORNECIMENTO E INSTALAÇÃO. AF_12/2017	SINAPI	M	1,65044086	53,99	89,10
91922 CURVA 180 GRAUS PARA ELETRODUTO, PVC, ROSCÁVEL, DN 40 MM (1 1/4"), PARA CIRCUITOS TERMINAIS, INSTALADA EM PAREDE - FORNECIMENTO E INSTALAÇÃO. AF_12/2015	SINAPI	UN	1,00000000	14,63	14,63
91920 CURVA 90 GRAUS PARA ELETRODUTO, PVC, ROSCÁVEL, DN 40 MM (1 1/4"), PARA CIRCUITOS TERMINAIS, INSTALADA EM PAREDE - FORNECIMENTO E INSTALAÇÃO. AF_12/2015	SINAPI	UN	1,00000000	13,11	13,11
93673 DISJUNTOR TRIPOLAR TIPO DIN, CORRENTE NOMINAL DE 50A - FORNECIMENTO E INSTALAÇÃO. AF_10/2020	SINAPI	UN	1,00000000	69,85	69,85
88264 ELETRICISTA COM ENCARGOS COMPLEMENTARES	SINAPI	H	2,46313510	17,75	43,72
91873 ELETRODUTO RÍGIDO ROSCÁVEL, PVC, DN 40 MM (1 1/4"), PARA CIRCUITOS TERMINAIS, INSTALADO EM PAREDE - FORNECIMENTO E INSTALAÇÃO. AF_12/2015	SINAPI	M	5,12059957	12,65	64,77
96986 HASTE DE ATERRAMENTO 3/4 PARA SPDA - FORNECIMENTO E INSTALAÇÃO. AF_12/2017	SINAPI	UN	1,00000000	83,58	83,58
91886 LUVA PARA ELETRODUTO, PVC, ROSCÁVEL, DN 40 MM (1 1/4"), PARA CIRCUITOS TERMINAIS, INSTALADA EM PAREDE - FORNECIMENTO E INSTALAÇÃO. AF_12/2015	SINAPI	UN	1,00000000	8,35	8,35
TOTAL SERVICIO:					1.505,20
VALOR COM BDI:					2.410,60

93009 - ELETRODUTO RÍGIDO ROSCÁVEL, PVC, DN 60 MM (2") - FORNECIMENTO E INSTALAÇÃO. AF_12/2015 (M)

MATERIAL	FORTE	UNID	COEFICIENTE	PREÇO UNITÁRIO	TOTAL
02681 ELETRODUTO DE PVC RIGIDO ROSCAVEL DE 2", SEM LUVA	SINAPI	M	0,92173376	10,14	9,34
TOTAL MATERIAL:					9,34

SERVICO	FORTE	UNID	COEFICIENTE	PREÇO UNITÁRIO	TOTAL
88247 AUXILIAR DE ELETRICISTA COM ENCARGOS COMPLEMENTARES	SINAPI	H	0,11690622	13,59	1,58
88264 ELETRICISTA COM ENCARGOS COMPLEMENTARES	SINAPI	H	0,11662407	17,75	2,07
TOTAL SERVICIO:					3,65
VALOR COM BDI:					16,56

92990 - CABO DE COBRE FLEXÍVEL ISOLADO, 70 MM², ANTI-CHAMA 0,6/1,0 KV, PARA DISTRIBUIÇÃO - FORNECIMENTO E INSTALAÇÃO. AF_12/2015 (M)

MATERIAL	FORTE	UNID	COEFICIENTE	PREÇO UNITÁRIO	TOTAL
00000977 CABO DE COBRE, FLEXIVEL, CLASSE 4 OU 5, ISOLACAO EM PVC/A, ANTICHAMA BWF-B, COBERTURA PVC-ST1, ANTICHAMA BWF-B, 1 CONDUTOR, 0,6/1 KV, SECAO NOMINAL 70 MM2	SINAPI	M	0,91996330	67,26	61,87
00021127 FITA ISOLANTE ADESIVA ANTICHAMA, USO ATE 750 V, EM ROLO DE 19 MM X 5 M	SINAPI	UN	0,01387220	3,49	0,04
TOTAL MATERIAL:					61,91

SERVICO	FORTE	UNID	COEFICIENTE	PREÇO UNITÁRIO	TOTAL
88247 AUXILIAR DE ELETRICISTA COM ENCARGOS COMPLEMENTARES	SINAPI	H	0,09644662	13,59	1,31

Maria Lenilda da Silva Gomes
DIRETORA
CPF: 059.028.074-09

Raimundo Teixeira Lima Neto
Engenheiro Civil
CREA: 0612371522

000035



RELATÓRIO ANALÍTICO - COMPOSIÇÕES DE CUSTOS

OBRA:	ORÇAMENTO BASE PARA CRECHE PADRÃO INTEGRAL PARAÍBA	DATA : 30/05/2022	L.S. Hora: 85,69%
DESCRIÇÃO:	ORÇAMENTO BASE PARA CRECHE PADRÃO INTEGRAL PARAÍBA	BDI : 27,50%	L.S. Mês: 48,16%
LOCAL:	COREMAS/PB	FORTE	VERSÃO
CLIENTE:	MLS CONSTRUÇÃO CIVIL LTDA - ME	ORSE	2021/09
		SINAPI	2021/09 COM DESONERAÇÃO
			COMPOSIÇÕES PRÓPRIAS

88264	ELETRICISTA COM ENCARGOS COMPLEMENTARES	SINAPI	H	0,09644662	17,75	1,71
TOTAL SERVIÇO:						3,02
VALOR COM BDI:						82,79

91864 - ELETRODUTO RÍGIDO ROSCÁVEL, PVC, DN 32 MM (1"), PARA CIRCUITOS TERMINAIS, INSTALADO EM FORRO - FORNECIMENTO E INSTALAÇÃO. AF_12/2015 (M)

MATERIAL	FORTE	UNID	COEFICIENTE	PREÇO UNITÁRIO	TOTAL
00002685 ELETRODUTO DE PVC RIGIDO ROSCAVEL DE 1 ", SEM LUVA	SINAPI	M	0,78230562	4,24	3,31
TOTAL MATERIAL:					3,31

SERVICO	FORTE	UNID	COEFICIENTE	PREÇO UNITÁRIO	TOTAL
88247 AUXILIAR DE ELETRICISTA COM ENCARGOS COMPLEMENTARES	SINAPI	H	0,09818062	13,59	1,33
88264 ELETRICISTA COM ENCARGOS COMPLEMENTARES	SINAPI	H	0,09799510	17,75	1,73
91170 FIXAÇÃO DE TUBOS HORIZONTAIS DE PVC, CPVC OU COBRE DIÂMETROS MENORES OU IGUAIS A 40 MM OU ELETROCALHAS ATÉ 150MM DE LARGURA, COM ABRAÇADEIRA METÁLICA RÍGIDA TIPO D 1/2, FIXADA EM PERFILADO EM LAJE. AF_05/2015	SINAPI	M	0,78335031	2,38	1,86
TOTAL SERVIÇO:					4,92
VALOR COM BDI:					10,49

91863 - ELETRODUTO RÍGIDO ROSCÁVEL, PVC, DN 25 MM (3/4"), PARA CIRCUITOS TERMINAIS, INSTALADO EM FORRO - FORNECIMENTO E INSTALAÇÃO. AF_12/2015 (M)

MATERIAL	FORTE	UNID	COEFICIENTE	PREÇO UNITÁRIO	TOTAL
00002674 ELETRODUTO DE PVC RIGIDO ROSCAVEL DE 3/4 ", SEM LUVA	SINAPI	M	0,73355461	2,71	1,98
TOTAL MATERIAL:					1,98

SERVICO	FORTE	UNID	COEFICIENTE	PREÇO UNITÁRIO	TOTAL
88247 AUXILIAR DE ELETRICISTA COM ENCARGOS COMPLEMENTARES	SINAPI	H	0,07629817	13,59	1,03
88264 ELETRICISTA COM ENCARGOS COMPLEMENTARES	SINAPI	H	0,07572101	17,75	1,34
91170 FIXAÇÃO DE TUBOS HORIZONTAIS DE PVC, CPVC OU COBRE DIÂMETROS MENORES OU IGUAIS A 40 MM OU ELETROCALHAS ATÉ 150MM DE LARGURA, COM ABRAÇADEIRA METÁLICA RÍGIDA TIPO D 1/2, FIXADA EM PERFILADO EM LAJE. AF_05/2015	SINAPI	M	0,73258163	2,38	1,74
TOTAL SERVIÇO:					4,11
VALOR COM BDI:					7,76

91837 - ELETRODUTO FLEXÍVEL CORRUGADO REFORÇADO, PVC, DN 32 MM (1"), PARA CIRCUITOS TERMINAIS, INSTALADO EM FORRO - FORNECIMENTO E INSTALAÇÃO. AF_12/2015 (M)

MATERIAL	FORTE	UNID	COEFICIENTE	PREÇO UNITÁRIO	TOTAL
00039245 ELETRODUTO PVC FLEXIVEL CORRUGADO, REFORCADO, COR LARANJA, DE 32 MM, PARA LAJES E PISOS	SINAPI	M	0,82163437	4,18	3,43
TOTAL MATERIAL:					3,43

SERVICO	FORTE	UNID	COEFICIENTE	PREÇO UNITÁRIO	TOTAL
88247 AUXILIAR DE ELETRICISTA COM ENCARGOS COMPLEMENTARES	SINAPI	H	0,08428634	13,59	1,14
88264 ELETRICISTA COM ENCARGOS COMPLEMENTARES	SINAPI	H	0,08437939	17,75	1,49
91170 FIXAÇÃO DE TUBOS HORIZONTAIS DE PVC, CPVC OU COBRE DIÂMETROS MENORES OU IGUAIS A 40 MM OU ELETROCALHAS ATÉ 150MM DE LARGURA, COM ABRAÇADEIRA METÁLICA RÍGIDA TIPO D 1/2, FIXADA EM PERFILADO EM LAJE. AF_05/2015	SINAPI	M	0,82031622	2,38	1,95
TOTAL SERVIÇO:					4,58
VALOR COM BDI:					10,21

91835 - ELETRODUTO FLEXÍVEL CORRUGADO REFORÇADO, PVC, DN 25 MM (3/4"), PARA CIRCUITOS TERMINAIS, INSTALADO EM FORRO - FORNECIMENTO E INSTALAÇÃO. AF_12/2015 (M)

Maria Lenilda da Silva Gomes
DIRETORA
CPF: 059.028.074-09

Raimundo Teixeira Lima Neto
Engenheiro Civil
CREA: 0612371522

RELATÓRIO ANALÍTICO - COMPOSIÇÕES DE CUSTOS



OBRA:	ORÇAMENTO BASE PARA CRECHE PADRÃO INTEGRA PARAÍBA	DATA : 30/05/2022	L.S. Hora: 85,69%
DESCRIÇÃO:	ORÇAMENTO BASE PARA CRECHE PADRÃO INTEGRA PARAÍBA	BDI : 27,50%	L.S. Mês: 48,16%
LOCAL:	COREMAS/PB	FORTE	VERSÃO
CLIENTE:	MLS CONSTRUÇÃO CIVIL LTDA - ME	ORSE	2021/09
		SINAPI	2021/09 COM DESONERAÇÃO
			COMPOSIÇÕES PRÓPRIAS
			REF.
			11/2021
			10/2021

MATERIAL	FORTE	UNID	COEFICIENTE	PREÇO UNITÁRIO	TOTAL
00039244 ELETRODUTO PVC FLEXIVEL CORRUGADO, REFORCADO, COR LARANJA, DE 25 MM, PARA LAJES E PISOS	SINAPI	M	0,75210292	2,17	1,63
TOTAL MATERIAL:					1,63

SERVICO	FORTE	UNID	COEFICIENTE	PREÇO UNITÁRIO	TOTAL
88247 AUXILIAR DE ELETRICISTA COM ENCARGOS COMPLEMENTARES	SINAPI	H	0,06404860	13,59	0,87
88264 ELETRICISTA COM ENCARGOS COMPLEMENTARES	SINAPI	H	0,06441862	17,75	1,14
91170 FIXAÇÃO DE TUBOS HORIZONTAIS DE PVC, CPVC OU COBRE DIÂMETROS MENORES OU IGUAIS A 40 MM OU ELETROCALHAS ATÉ 150MM DE LARGURA, COM ABRAÇADEIRA METÁLICA RÍGIDA TIPO D 1/2, FIXADA EM PERFILADO EM LAJE. AF_05/2015	SINAPI	M	0,74871223	2,38	1,78
TOTAL SERVICIO:					3,79
VALOR COM BDI:					6,91

0933 - ELETRODUTO FLEXÍVEL CORRUGADO REFORÇADO, PVC, DN 20 MM (1/2"), PARA CIRCUITOS TERMINAIS, INSTALADO EM FORRO - FORNECIMENTO E INSTALAÇÃO. AF_12/2015 (M)

MATERIAL	FORTE	UNID	COEFICIENTE	PREÇO UNITÁRIO	TOTAL
00039243 ELETRODUTO PVC FLEXIVEL CORRUGADO, REFORCADO, COR LARANJA, DE 20 MM, PARA LAJES E PISOS	SINAPI	M	0,71575559	1,61	1,15
TOTAL MATERIAL:					1,15

SERVICO	FORTE	UNID	COEFICIENTE	PREÇO UNITÁRIO	TOTAL
88247 AUXILIAR DE ELETRICISTA COM ENCARGOS COMPLEMENTARES	SINAPI	H	0,05067814	13,59	0,68
88264 ELETRICISTA COM ENCARGOS COMPLEMENTARES	SINAPI	H	0,05043604	17,75	0,89
91170 FIXAÇÃO DE TUBOS HORIZONTAIS DE PVC, CPVC OU COBRE DIÂMETROS MENORES OU IGUAIS A 40 MM OU ELETROCALHAS ATÉ 150MM DE LARGURA, COM ABRAÇADEIRA METÁLICA RÍGIDA TIPO D 1/2, FIXADA EM PERFILADO EM LAJE. AF_05/2015	SINAPI	M	0,71548347	2,38	1,70
TOTAL SERVICIO:					3,27
VALOR COM BDI:					5,64

91935 - CABO DE COBRE FLEXÍVEL ISOLADO, 16 MM², ANTI-CHAMA 0,6/1,0 KV, PARA CIRCUITOS TERMINAIS - FORNECIMENTO E INSTALAÇÃO. AF_12/2015 (M)

MATERIAL	FORTE	UNID	COEFICIENTE	PREÇO UNITÁRIO	TOTAL
00995 CABO DE COBRE, FLEXIVEL, CLASSE 4 OU 5, ISOLACAO EM PVC/A, ANTICHAMA BWF-B, COBERTURA PVC-ST1, ANTICHAMA BWF-B, 1 CONDUTOR, 0,6/1 KV, SECAO NOMINAL 16 MM2	SINAPI	M	1,03434082	16,23	16,78
00021127 FITA ISOLANTE ADESIVA ANTICHAMA, USO ATE 750 V, EM ROLO DE 19 MM X 5 M	SINAPI	UN	0,04142148	3,49	0,14
TOTAL MATERIAL:					16,92

SERVICO	FORTE	UNID	COEFICIENTE	PREÇO UNITÁRIO	TOTAL
88247 AUXILIAR DE ELETRICISTA COM ENCARGOS COMPLEMENTARES	SINAPI	H	0,10308367	13,59	1,40
88264 ELETRICISTA COM ENCARGOS COMPLEMENTARES	SINAPI	H	0,10308367	17,75	1,82
TOTAL SERVICIO:					3,22
VALOR COM BDI:					25,68

91930 - CABO DE COBRE FLEXÍVEL ISOLADO, 6 MM², ANTI-CHAMA 450/750 V, PARA CIRCUITOS TERMINAIS - FORNECIMENTO E INSTALAÇÃO. AF_12/2015 (M)

MATERIAL	FORTE	UNID	COEFICIENTE	PREÇO UNITÁRIO	TOTAL
00000982 CABO DE COBRE, FLEXIVEL, CLASSE 4 OU 5, ISOLACAO EM PVC/A, ANTICHAMA BWF-B, 1 CONDUTOR, 450/750 V, SECAO NOMINAL 6 MM2	SINAPI	M	0,92542715	5,68	5,25
00021127 FITA ISOLANTE ADESIVA ANTICHAMA, USO ATE 750 V, EM ROLO DE 19 MM X 5 M	SINAPI	UN	0,04295115	3,49	0,14
TOTAL MATERIAL:					5,39

Maria Lenilda da Silva Gomes
 DIRETORA
 CPF: 059.028.074-09

Raimundo Teixeira Lima Neto
 Engenheiro Civil
 CREA: 0612371522

000037



RELATÓRIO ANALÍTICO - COMPOSIÇÕES DE CUSTOS

OBRA:	ORÇAMENTO BASE PARA CRECHE PADRÃO INTEGRAL PARAÍBA	DATA: 30/05/2022	L.S. Hora: 85,69%	
DESCRIÇÃO:	ORÇAMENTO BASE PARA CRECHE PADRÃO INTEGRAL PARAÍBA	BDI: 27,50%	L.S. Mês: 48,16%	
LOCAL:	COREMAS/PB	FORTE	VERSÃO	REF.
CLIENTE:	MLS CONSTRUÇÃO CIVIL LTDA - ME	ORSE	2021/09	11/2021
		SINAPI	2021/09 COM DESONERAÇÃO	10/2021
			COMPOSIÇÕES PRÓPRIAS	

SERVICO	FORTE	UNID	COEFICIENTE	PREÇO UNITÁRIO	TOTAL
88247 AUXILIAR DE ELETRICISTA COM ENCARGOS COMPLEMENTARES	SINAPI	H	0,04406551	13,59	0,59
88264 ELETRICISTA COM ENCARGOS COMPLEMENTARES	SINAPI	H	0,04352053	17,75	0,77
TOTAL SERVIÇO:					1,36
VALOR COM BDI:					8,61

91929 - CABO DE COBRE FLEXÍVEL ISOLADO, 4 MM², ANTI-CHAMA 0,6/1,0 KV, PARA CIRCUITOS TERMINAIS - FORNECIMENTO E INSTALAÇÃO. AF_12/2015 (M)

MATERIAL	FORTE	UNID	COEFICIENTE	PREÇO UNITÁRIO	TOTAL
00001021 CABO DE COBRE, FLEXIVEL, CLASSE 4 OU 5, ISOLACAO EM PVC/A, ANTICHAMA BWF-B, COBERTURA PVC-ST1, ANTICHAMA BWF-B, 1 CONDUTOR, 0,6/1 KV, SECAO NOMINAL 4 MM2	SINAPI	M	0,89835101	4,83	4,33
00021127 FITA ISOLANTE ADESIVA ANTICHAMA, USO ATE 750 V, EM ROLO DE 19 MM X 5 M	SINAPI	UN	0,03460507	3,49	0,12
TOTAL MATERIAL:					4,45

SERVICO	FORTE	UNID	COEFICIENTE	PREÇO UNITÁRIO	TOTAL
88247 AUXILIAR DE ELETRICISTA COM ENCARGOS COMPLEMENTARES	SINAPI	H	0,03332356	13,59	0,45
88264 ELETRICISTA COM ENCARGOS COMPLEMENTARES	SINAPI	H	0,03335026	17,75	0,59
TOTAL SERVIÇO:					1,04
VALOR COM BDI:					7,00

91928 - CABO DE COBRE FLEXÍVEL ISOLADO, 4 MM², ANTI-CHAMA 450/750 V, PARA CIRCUITOS TERMINAIS - FORNECIMENTO E INSTALAÇÃO. AF_12/2015 (M)

MATERIAL	FORTE	UNID	COEFICIENTE	PREÇO UNITÁRIO	TOTAL
00000981 CABO DE COBRE, FLEXIVEL, CLASSE 4 OU 5, ISOLACAO EM PVC/A, ANTICHAMA BWF-B, 1 CONDUTOR, 450/750 V, SECAO NOMINAL 4 MM2	SINAPI	M	0,85486960	4,06	3,47
00021127 FITA ISOLANTE ADESIVA ANTICHAMA, USO ATE 750 V, EM ROLO DE 19 MM X 5 M	SINAPI	UN	0,03603388	3,49	0,12
TOTAL MATERIAL:					3,59

SERVICO	FORTE	UNID	COEFICIENTE	PREÇO UNITÁRIO	TOTAL
88247 AUXILIAR DE ELETRICISTA COM ENCARGOS COMPLEMENTARES	SINAPI	H	0,03376094	13,59	0,45
88264 ELETRICISTA COM ENCARGOS COMPLEMENTARES	SINAPI	H	0,03397475	17,75	0,60
TOTAL SERVIÇO:					1,05
VALOR COM BDI:					5,92

91926 - CABO DE COBRE FLEXÍVEL ISOLADO, 2,5 MM², ANTI-CHAMA 450/750 V, PARA CIRCUITOS TERMINAIS - FORNECIMENTO E INSTALAÇÃO. AF_12/2015 (M)

MATERIAL	FORTE	UNID	COEFICIENTE	PREÇO UNITÁRIO	TOTAL
00001014 CABO DE COBRE, FLEXIVEL, CLASSE 4 OU 5, ISOLACAO EM PVC/A, ANTICHAMA BWF-B, 1 CONDUTOR, 450/750 V, SECAO NOMINAL 2,5 MM2	SINAPI	M	0,69040947	2,27	1,56
00021127 FITA ISOLANTE ADESIVA ANTICHAMA, USO ATE 750 V, EM ROLO DE 19 MM X 5 M	SINAPI	UN	0,02641750	3,49	0,09
TOTAL MATERIAL:					1,65

SERVICO	FORTE	UNID	COEFICIENTE	PREÇO UNITÁRIO	TOTAL
88247 AUXILIAR DE ELETRICISTA COM ENCARGOS COMPLEMENTARES	SINAPI	H	0,02451343	13,59	0,33
88264 ELETRICISTA COM ENCARGOS COMPLEMENTARES	SINAPI	H	0,02387831	17,75	0,42
TOTAL SERVIÇO:					0,75
VALOR COM BDI:					3,06

Maria Lenilda da Silva Gomes
DIRETORA
CPF: 059.028.074-09

Raimundo Teixeira Lima Neto
Engenheiro Civil
CREA: 0612371522

000038 Página: 24

RELATÓRIO ANALÍTICO - COMPOSIÇÕES DE CUSTOS



OBRA:	ORÇAMENTO BASE PARA CRECHE PADRÃO INTEGRAL PARAÍBA	DATA : 30/05/2022	L.S. Hora: 85,69%
DESCRIÇÃO:	ORÇAMENTO BASE PARA CRECHE PADRÃO INTEGRAL PARAÍBA	BDI : 27,50%	L.S. Mês: 48,16%
LOCAL:	COREMAS/PB	FORTE	VERSÃO
CLIENTE:	MLS CONSTRUÇÃO CIVIL LTDA - ME	ORSE	2021/09
		SINAPI	2021/09 COM DESONERAÇÃO
			COMPOSIÇÕES PRÓPRIAS
			REF. 11/2021
			10/2021

91924 - CABO DE COBRE FLEXÍVEL ISOLADO, 1,5 MM², ANTI-CHAMA 450/750 V, PARA CIRCUITOS TERMINAIS - FORNECIMENTO E INSTALAÇÃO. AF_12/2015 (M)

MATERIAL	FORTE	UNID	COEFICIENTE	PREÇO UNITÁRIO	TOTAL
00001013 CABO DE COBRE, FLEXIVEL, CLASSE 4 OU 5, ISOLACAO EM PVC/A, ANTICHAMA BWF-B, 1 CONDUTOR, 450/750 V, SECAO NOMINAL 1,5 MM2	SINAPI	M	0,46864804	1,42	0,66
00021127 FITA ISOLANTE ADESIVA ANTICHAMA, USO ATE 750 V, EM ROLO DE 19 MM X 5 M	SINAPI	UN	0,01744591	3,49	0,06
TOTAL MATERIAL:					0,72

SERVICO	FORTE	UNID	COEFICIENTE	PREÇO UNITÁRIO	TOTAL
88247 AUXILIAR DE ELETRICISTA COM ENCARGOS COMPLEMENTARES	SINAPI	H	0,01803571	13,59	0,24
88264 ELETRICISTA COM ENCARGOS COMPLEMENTARES	SINAPI	H	0,01771391	17,75	0,31
TOTAL SERVICOS:					0,55
VALOR COM BDI:					1,62

98111 - CAIXA DE INSPEÇÃO PARA ATERRAMENTO, CIRCULAR, EM POLIETILENO, DIÂMETRO INTERNO = 0,3 M. AF_12/2020 (UN)

MATERIAL	FORTE	UNID	COEFICIENTE	PREÇO UNITÁRIO	TOTAL
00034643 CAIXA DE INSPECAO PARA ATERRAMENTO E PARA RAIOS, EM POLIPROPILENO, DIAMETRO = 300 MM X ALTURA = 400 MM	SINAPI	UN	1,00000000	28,68	28,68
TOTAL MATERIAL:					28,68

SERVICO	FORTE	UNID	COEFICIENTE	PREÇO UNITÁRIO	TOTAL
88309 PEDREIRO COM ENCARGOS COMPLEMENTARES	SINAPI	H	0,05242951	17,59	0,92
101618 PREPARO DE FUNDO DE VALA COM LARGURA MENOR QUE 1,5 M, COM CAMADA DE AREIA, LANÇAMENTO MANUAL. AF_08/2020	SINAPI	M3	0,01340163	173,96	2,33
88316 SERVENTE COM ENCARGOS COMPLEMENTARES	SINAPI	H	0,04762689	13,94	0,66
TOTAL SERVICOS:					3,91
VALOR COM BDI:					41,55

97887 - CAIXA ENTERRADA ELÉTRICA RETANGULAR, EM ALVENARIA COM TIJOLOS CERÂMICOS MACIÇOS, FUNDO COM BRITA, DIMENSÕES INTERNAS: 0,4X0,4X0,4 M. AF_12/2020 (UN)

MATERIAL	FORTE	UNID	COEFICIENTE	PREÇO UNITÁRIO	TOTAL
07258 TIJOLO CERAMICO MACICO COMUM *5 X 10 X 20* CM (L X A X C)	SINAPI	UN	72,52727228	0,56	40,61
TOTAL MATERIAL:					40,61

SERVICO	FORTE	UNID	COEFICIENTE	PREÇO UNITÁRIO	TOTAL
88628 ARGAMASSA TRAÇO 1:3 (EM VOLUME DE CIMENTO E AREIA MÉDIA ÚMIDA), PREPARO MECÂNICO COM BETONEIRA 400 L. AF_08/2019	SINAPI	M3	0,04300897	397,57	17,09
87316 ARGAMASSA TRAÇO 1:4 (EM VOLUME DE CIMENTO E AREIA GROSSA ÚMIDA) PARA CHAPISCO CONVENCIONAL, PREPARO MECÂNICO COM BETONEIRA 400 L. AF_08/2019	SINAPI	M3	0,00096006	338,94	0,32
88309 PEDREIRO COM ENCARGOS COMPLEMENTARES	SINAPI	H	2,34421540	17,59	41,23
97734 PEÇA RETANGULAR PRÉ-MOLDADA, VOLUME DE CONCRETO DE 10 A 30 LITROS, TAXA DE AÇO APROXIMADA DE 30KG/M³. AF_01/2018	SINAPI	M3	0,02315822	2.190,23	50,72
101619 PREPARO DE FUNDO DE VALA COM LARGURA MENOR QUE 1,5 M, COM CAMADA DE BRITA, LANÇAMENTO MANUAL. AF_08/2020	SINAPI	M3	0,04503084	202,85	9,13
88316 SERVENTE COM ENCARGOS COMPLEMENTARES	SINAPI	H	2,34421540	13,94	32,67
TOTAL SERVICOS:					151,16
VALOR COM BDI:					244,51

97605 - LUMINÁRIA ARANDELA TIPO MEIA LUA, DE SOBREPOR, COM 1 LÂMPADA LED DE 6 W, SEM REATOR - FORNECIMENTO E INSTALAÇÃO. AF_02/2020 (UN)

Maria Lenilda da Silva Gomes
DIRETORA
CPF: 059.028.074-09

Raimundo Teixeira Lima Neto
Engenheiro Civil
CREA: 0612371522

000039

RELATÓRIO ANALÍTICO - COMPOSIÇÕES DE CUSTOS



OBRA:	ORÇAMENTO BASE PARA CRECHE PADRÃO INTEGRA PARAÍBA	DATA : 30/05/2022	L.S. Hora: 85,69%
DESCRIÇÃO:	ORÇAMENTO BASE PARA CRECHE PADRÃO INTEGRA PARAÍBA	BDI : 27,50%	L.S. Mês: 48,16%
LOCAL:	COREMAS/PB	FONTE	VERSÃO
CLIENTE:	MLS CONSTRUÇÃO CIVIL LTDA - ME	ORSE	2021/09
		SINAPI	2021/09 COM DESONERAÇÃO
			COMPOSIÇÕES PRÓPRIAS

MATERIAL		FONTE	UNID	COEFICIENTE	PREÇO UNITÁRIO	TOTAL
00038193	LAMPADA LED 6 W BIVOLT BRANCA, FORMATO TRADICIONAL (BASE E27)	SINAPI	UN	1,00000000	7,38	7,38
00038769	LUMINARIA ARANDELA TIPO MEIA-LUA COM VIDRO FOSCO *30 X 15* CM, PARA 1 LAMPADA, BASE E27, POTENCIA MAXIMA 40/60 W (NAO INCLUI LAMPADA)	SINAPI	UN	1,00000000	62,58	62,58
TOTAL MATERIAL:						69,96

SERVICO		FONTE	UNID	COEFICIENTE	PREÇO UNITÁRIO	TOTAL
88247	AUXILIAR DE ELETRICISTA COM ENCARGOS COMPLEMENTARES	SINAPI	H	0,12669802	13,59	1,72
88264	ELETRICISTA COM ENCARGOS COMPLEMENTARES	SINAPI	H	0,10930455	17,75	1,94
TOTAL SERVICIO:						3,66
VALOR COM BDI:						93,87

113791 - REFLETOR SLIM LED 100W DE POTÊNCIA, BRANCO FRIO, 6500K, AUTOVOLT, MARCA G- LIGHT OU SIMILAR (un)	VALOR COM BDI:	316,57
--	-----------------------	---------------

97593 - LUMINÁRIA TIPO SPOT, DE SOBREPOR, COM 1 LÂMPADA FLUORESCENTE DE 15 W, SEM REATOR - FORNECIMENTO E INSTALAÇÃO. AF_02/2020 (UN)

MATERIAL		FONTE	UNID	COEFICIENTE	PREÇO UNITÁRIO	TOTAL
00012266	LUMINARIA SPOT DE SOBREPOR EM ALUMINIO COM ALETA PLASTICA PARA 1 LAMPADA, BASE E27, POTENCIA MAXIMA 40/60 W (NAO INCLUI LAMPADA)	SINAPI	UN	1,00000000	103,06	103,06
00038191	LAMPADA FLUORESCENTE COMPACTA 2U BRANCA 15 W, BASE E27 (127/220 V)	SINAPI	UN	1,00000000	16,07	16,07
TOTAL MATERIAL:						119,13

SERVICO		FONTE	UNID	COEFICIENTE	PREÇO UNITÁRIO	TOTAL
88247	AUXILIAR DE ELETRICISTA COM ENCARGOS COMPLEMENTARES	SINAPI	H	0,18330000	13,59	2,49
88264	ELETRICISTA COM ENCARGOS COMPLEMENTARES	SINAPI	H	0,45180000	17,75	8,01
TOTAL SERVICIO:						10,50
VALOR COM BDI:						165,28

36 - CAIXA OCTOGONAL 4" X 4", PVC, INSTALADA EM LAJE - FORNECIMENTO E INSTALAÇÃO. AF_12/2015 (UN)

MATERIAL		FONTE	UNID	COEFICIENTE	PREÇO UNITÁRIO	TOTAL
00012001	CAIXA OCTOGONAL DE FUNDO MOVEL, EM PVC, DE 4" X 4", PARA ELETRODUTO FLEXIVEL CORRUGADO	SINAPI	UN	1,00000000	4,36	4,36
TOTAL MATERIAL:						4,36

SERVICO		FONTE	UNID	COEFICIENTE	PREÇO UNITÁRIO	TOTAL
88247	AUXILIAR DE ELETRICISTA COM ENCARGOS COMPLEMENTARES	SINAPI	H	0,08913508	13,59	1,21
88264	ELETRICISTA COM ENCARGOS COMPLEMENTARES	SINAPI	H	0,08915619	17,75	1,58
TOTAL SERVICIO:						2,79
VALOR COM BDI:						9,12

91940 - CAIXA RETANGULAR 4" X 2" MÉDIA (1,30 M DO PISO), PVC, INSTALADA EM PAREDE - FORNECIMENTO E INSTALAÇÃO. AF_12/2015 (UN)

MATERIAL		FONTE	UNID	COEFICIENTE	PREÇO UNITÁRIO	TOTAL
00001872	CAIXA DE PASSAGEM, EM PVC, DE 4" X 2", PARA ELETRODUTO FLEXIVEL CORRUGADO	SINAPI	UN	1,00000000	1,88	1,88
TOTAL MATERIAL:						1,88

SERVICO		FONTE	UNID	COEFICIENTE	PREÇO UNITÁRIO	TOTAL
---------	--	-------	------	-------------	----------------	-------

Maria Lenilda da Silva Gomes
 DIRETORA
 CPF: 059.028.074-09

Raimundo Teixeira Lima Neto
 Engenheiro Civil
 CREA: 0612371522

000040

**RELATÓRIO ANALÍTICO - COMPOSIÇÕES DE CUSTOS**

OBRA:	ORÇAMENTO BASE PARA CRECHE PADRÃO INTEGRAL PARAÍBA	DATA: 30/05/2022	L.S. Hora: 85,69%	
DESCRIÇÃO:	ORÇAMENTO BASE PARA CRECHE PADRÃO INTEGRAL PARAÍBA	BDI: 27,50%	L.S. Mês: 48,16%	
LOCAL:	COREMAS/PB	FORTE	VERSÃO	REF.
CLIENTE:	MLS CONSTRUÇÃO CIVIL LTDA - ME	ORSE	2021/09	11/2021
		SINAPI	2021/09 COM DESONERAÇÃO	10/2021
			COMPOSIÇÕES PRÓPRIAS	

88629	ARGAMASSA TRAÇO 1:3 (EM VOLUME DE CIMENTO E AREIA MÉDIA ÚMIDA), PREPARO MANUAL. AF_08/2019	SINAPI	M3	0,00119963	471,20	0,56
88247	AUXILIAR DE ELETRICISTA COM ENCARGOS COMPLEMENTARES	SINAPI	H	0,18639010	13,59	2,53
88264	ELETRICISTA COM ENCARGOS COMPLEMENTARES	SINAPI	H	0,18595447	17,75	3,30
					TOTAL SERVIÇO:	6,39
					VALOR COM BDI:	10,29

103620 - DISJUNTOR TETRAPOLAR DR 40 A, TIPO AC, CORRENTE NOMINAL RESIDUAL 30MA, REF.: SIEMENS 5SM1 OU SIMILAR (un)**VALOR COM BDI: 193,69****103622 - DISJUNTOR TETRAPOLAR DR 80 A, TIPO AC, CORRENTE NOMINAL RESIDUAL 30MA, REF.: SIEMENS 5SM1 OU SIMILAR (un)****VALOR COM BDI: 307,52****109225 - DISPOSITIVO DE PROTEÇÃO CONTRA SURTO DE TENSÃO DPS 60KA - 275V (un)****VALOR COM BDI: 105,57****93654 - DISJUNTOR MONOPOLAR TIPO DIN, CORRENTE NOMINAL DE 16A - FORNECIMENTO E INSTALAÇÃO. AF_10/2020 (UN)**

MATERIAL		FORTE	UNID	COEFICIENTE	PREÇO UNITÁRIO	TOTAL
00034653	DISJUNTOR TIPO DIN/IEC, MONOPOLAR DE 6 ATE 32A	SINAPI	UN	1,00000000	6,95	6,95
00001570	TERMINAL A COMPRESSAO EM COBRE ESTANHADO PARA CABO 2,5 MM2, 1 FURO E 1 COMPRESSAO, PARA PARAFUSO DE FIXACAO M5	SINAPI	UN	1,00000000	0,54	0,54
					TOTAL MATERIAL:	7,49

SERVICO		FORTE	UNID	COEFICIENTE	PREÇO UNITÁRIO	TOTAL
88247	AUXILIAR DE ELETRICISTA COM ENCARGOS COMPLEMENTARES	SINAPI	H	0,04157043	13,59	0,56
88264	ELETRICISTA COM ENCARGOS COMPLEMENTARES	SINAPI	H	0,04173596	17,75	0,74
					TOTAL SERVIÇO:	1,30
					VALOR COM BDI:	11,21

93655 - DISJUNTOR MONOPOLAR TIPO DIN, CORRENTE NOMINAL DE 20A - FORNECIMENTO E INSTALAÇÃO. AF_10/2020 (UN)

MATERIAL		FORTE	UNID	COEFICIENTE	PREÇO UNITÁRIO	TOTAL
00034653	DISJUNTOR TIPO DIN/IEC, MONOPOLAR DE 6 ATE 32A	SINAPI	UN	1,00000000	6,95	6,95
00001571	TERMINAL A COMPRESSAO EM COBRE ESTANHADO PARA CABO 4 MM2, 1 FURO E 1 COMPRESSAO, PARA PARAFUSO DE FIXACAO M5	SINAPI	UN	1,00000000	0,71	0,71
					TOTAL MATERIAL:	7,66

SERVICO		FORTE	UNID	COEFICIENTE	PREÇO UNITÁRIO	TOTAL
88247	AUXILIAR DE ELETRICISTA COM ENCARGOS COMPLEMENTARES	SINAPI	H	0,00690824	13,59	0,09
88264	ELETRICISTA COM ENCARGOS COMPLEMENTARES	SINAPI	H	0,01245899	17,75	0,22
					TOTAL SERVIÇO:	0,31
					VALOR COM BDI:	10,16

93656 - DISJUNTOR MONOPOLAR TIPO DIN, CORRENTE NOMINAL DE 25A - FORNECIMENTO E INSTALAÇÃO. AF_10/2020 (UN)

MATERIAL		FORTE	UNID	COEFICIENTE	PREÇO UNITÁRIO	TOTAL
00034653	DISJUNTOR TIPO DIN/IEC, MONOPOLAR DE 6 ATE 32A	SINAPI	UN	1,00000000	6,95	6,95

aria Lenilda da Silva Gomes
DIRETORA
CPF: 059.028.074-09

Walmundo Teixeira Lima Neto
Engenheiro Civil
CRLA: 0612371522

Página: 27

000041



RELATÓRIO ANALÍTICO - COMPOSIÇÕES DE CUSTOS

OBRA:	ORÇAMENTO BASE PARA CRECHE PADRÃO INTEGRA PARAIBA	DATA : 30/05/2022	L.S. Hora: 85,69%	
DESCRIÇÃO:	ORÇAMENTO BASE PARA CRECHE PADRÃO INTEGRA PARAIBA	BDI : 27,50%	L.S. Mês: 48,16%	
LOCAL:	COREMAS/PB	FORTE	VERSÃO	REF.
CLIENTE:	MLS CONSTRUÇÃO CIVIL LTDA - ME	ORSE	2021/09	11/2021
		SINAPI	2021/09 COM DESONERAÇÃO	10/2021
			COMPOSIÇÕES PRÓPRIAS	

00001571 TERMINAL A COMPRESSAO EM COBRE ESTANHADO PARA CABO 4 MM2, 1 FURO E 1 COMPRESSAO, PARA PARAFUSO DE FIXACAO M5 SINAPI UN 1,00000000 0,71 0,71

TOTAL MATERIAL: 7,66

SERVICO	FORTE	UNID	COEFICIENTE	PREÇO UNITÁRIO	TOTAL
88247 AUXILIAR DE ELETRICISTA COM ENCARGOS COMPLEMENTARES	SINAPI	H	0,00690824	13,59	0,09
88264 ELETRICISTA COM ENCARGOS COMPLEMENTARES	SINAPI	H	0,01245899	17,75	0,22
TOTAL SERVICOS:					0,31
VALOR COM BDI:					10,16

93657 - DISJUNTOR MONOPOLAR TIPO DIN, CORRENTE NOMINAL DE 32A - FORNECIMENTO E INSTALAÇÃO. AF_10/2020 (UN)

MATERIAL	FORTE	UNID	COEFICIENTE	PREÇO UNITÁRIO	TOTAL
00034653 DISJUNTOR TIPO DIN/IEC, MONOPOLAR DE 6 ATE 32A	SINAPI	UN	1,00000000	6,95	6,95
0001573 TERMINAL A COMPRESSAO EM COBRE ESTANHADO PARA CABO 6 MM2, 1 FURO E 1 COMPRESSAO, PARA PARAFUSO DE FIXACAO M6	SINAPI	UN	1,00000000	0,85	0,85
TOTAL MATERIAL:					7,80

SERVICO	FORTE	UNID	COEFICIENTE	PREÇO UNITÁRIO	TOTAL
88247 AUXILIAR DE ELETRICISTA COM ENCARGOS COMPLEMENTARES	SINAPI	H	0,03495589	13,59	0,47
88264 ELETRICISTA COM ENCARGOS COMPLEMENTARES	SINAPI	H	0,03073742	17,75	0,54
TOTAL SERVICOS:					1,01
VALOR COM BDI:					11,23

93658 - DISJUNTOR MONOPOLAR TIPO DIN, CORRENTE NOMINAL DE 40A - FORNECIMENTO E INSTALAÇÃO. AF_10/2020 (UN)

MATERIAL	FORTE	UNID	COEFICIENTE	PREÇO UNITÁRIO	TOTAL
00034686 DISJUNTOR TIPO DIN / IEC, MONOPOLAR DE 40 ATE 50A	SINAPI	UN	1,00000000	10,30	10,30
00001574 TERMINAL A COMPRESSAO EM COBRE ESTANHADO PARA CABO 10 MM2, 1 FURO E 1 COMPRESSAO, PARA PARAFUSO DE FIXACAO M6	SINAPI	UN	1,00000000	0,92	0,92
TOTAL MATERIAL:					11,22

SERVICO	FORTE	UNID	COEFICIENTE	PREÇO UNITÁRIO	TOTAL
88247 AUXILIAR DE ELETRICISTA COM ENCARGOS COMPLEMENTARES	SINAPI	H	0,06485647	13,59	0,88
88264 ELETRICISTA COM ENCARGOS COMPLEMENTARES	SINAPI	H	0,06401453	17,75	1,13
TOTAL SERVICOS:					2,01
VALOR COM BDI:					16,87

93670 - DISJUNTOR TRIPOLAR TIPO DIN, CORRENTE NOMINAL DE 25A - FORNECIMENTO E INSTALAÇÃO. AF_10/2020 (UN)

MATERIAL	FORTE	UNID	COEFICIENTE	PREÇO UNITÁRIO	TOTAL
00034709 DISJUNTOR TIPO DIN/IEC, TRIPOLAR DE 10 ATE 50A	SINAPI	UN	1,00000000	48,80	48,80
00001571 TERMINAL A COMPRESSAO EM COBRE ESTANHADO PARA CABO 4 MM2, 1 FURO E 1 COMPRESSAO, PARA PARAFUSO DE FIXACAO M5	SINAPI	UN	3,00000000	0,71	2,13
TOTAL MATERIAL:					50,93

SERVICO	FORTE	UNID	COEFICIENTE	PREÇO UNITÁRIO	TOTAL
88247 AUXILIAR DE ELETRICISTA COM ENCARGOS COMPLEMENTARES	SINAPI	H	0,02142225	13,59	0,29
88264 ELETRICISTA COM ENCARGOS COMPLEMENTARES	SINAPI	H	0,02421613	17,75	0,42
TOTAL SERVICOS:					0,71

Maria Lenilda da Silva Gomes
DIRETORA
CPF: 059.028.074-09

Raimundo Teixeira Lima Neto
Engenheiro Civil
CREA: 0612371522

000042



RELATÓRIO ANALÍTICO - COMPOSIÇÕES DE CUSTOS

OBRA:	ORÇAMENTO BASE PARA CRECHE PADRÃO INTEGRAL PARAÍBA	DATA : 30/05/2022	L.S. Hora: 85,69%	
DESCRIÇÃO:	ORÇAMENTO BASE PARA CRECHE PADRÃO INTEGRAL PARAÍBA	BDI : 27,50%	L.S. Mês: 48,16%	
LOCAL:	COREMAS/PB	FORTE	VERSÃO	REF.
CLIENTE:	MLS CONSTRUÇÃO CIVIL LTDA - ME	ORSE	2021/09	11/2021
		SINAPI	2021/09 COM DESONERAÇÃO	10/2021
			COMPOSIÇÕES PRÓPRIAS	

VALOR COM BDI: 65,84

93673 - DISJUNTOR TRIPOLAR TIPO DIN, CORRENTE NOMINAL DE 50A - FORNECIMENTO E INSTALAÇÃO. AF_10/2020 (UN)

MATERIAL	FORTE	UNID	COEFICIENTE	PREÇO UNITÁRIO	TOTAL
00034709 DISJUNTOR TIPO DIN/IEC, TRIPOLAR DE 10 ATE 50A	SINAPI	UN	1,00000000	48,80	48,80
00001575 TERMINAL A COMPRESSAO EM COBRE ESTANHADO PARA CABO 16 MM2, 1 FURO E 1 COMPRESSAO, PARA PARAFUSO DE FIXACAO M6	SINAPI	UN	3,00000000	1,09	3,27
TOTAL MATERIAL:					52,07

SERVICO	FORTE	UNID	COEFICIENTE	PREÇO UNITÁRIO	TOTAL
88247 AUXILIAR DE ELETRICISTA COM ENCARGOS COMPLEMENTARES	SINAPI	H	0,36911944	13,59	5,01
88264 ELETRICISTA COM ENCARGOS COMPLEMENTARES	SINAPI	H	0,35225968	17,75	6,25
TOTAL SERVICIO:					11,26
VALOR COM BDI:					80,75

94793 - REGISTRO DE GAVETA BRUTO, LATÃO, ROSCÁVEL, 1 1/4", COM ACABAMENTO E CANOPLA CROMADOS - FORNECIMENTO E INSTALAÇÃO. AF_08/2021 (UN)

MATERIAL	FORTE	UNID	COEFICIENTE	PREÇO UNITÁRIO	TOTAL
00003148 FITA VEDA ROSCA EM ROLOS DE 18 MM X 50 M (L X C)	SINAPI	UN	0,01772811	11,06	0,19
00006014 REGISTRO GAVETA COM ACABAMENTO E CANOPLA CROMADOS, SIMPLES, BITOLA 1 1/4 " (REF 1509)	SINAPI	UN	1,00000000	142,96	142,96
TOTAL MATERIAL:					143,15

SERVICO	FORTE	UNID	COEFICIENTE	PREÇO UNITÁRIO	TOTAL
88248 AUXILIAR DE ENCANADOR OU BOMBEIRO HIDRÁULICO COM ENCARGOS COMPLEMENTARES	SINAPI	H	0,21030247	13,08	2,75
88267 ENCANADOR OU BOMBEIRO HIDRÁULICO COM ENCARGOS COMPLEMENTARES	SINAPI	H	0,21070015	17,11	3,60
TOTAL SERVICIO:					6,35
VALOR COM BDI:					190,61

94795 - REGISTRO DE GAVETA BRUTO, LATÃO, ROSCÁVEL, 1" - FORNECIMENTO E INSTALAÇÃO. AF_08/2021 (UN)

MATERIAL	FORTE	UNID	COEFICIENTE	PREÇO UNITÁRIO	TOTAL
00003148 FITA VEDA ROSCA EM ROLOS DE 18 MM X 50 M (L X C)	SINAPI	UN	0,01320000	11,06	0,14
00006019 REGISTRO GAVETA BRUTO EM LATAO FORJADO, BITOLA 1 " (REF 1509)	SINAPI	UN	1,00000000	54,35	54,35
TOTAL MATERIAL:					54,49

SERVICO	FORTE	UNID	COEFICIENTE	PREÇO UNITÁRIO	TOTAL
88248 AUXILIAR DE ENCANADOR OU BOMBEIRO HIDRÁULICO COM ENCARGOS COMPLEMENTARES	SINAPI	H	0,14850000	13,08	1,94
88267 ENCANADOR OU BOMBEIRO HIDRÁULICO COM ENCARGOS COMPLEMENTARES	SINAPI	H	0,14850000	17,11	2,54
TOTAL SERVICIO:					4,48
VALOR COM BDI:					75,19

94785 - ADAPTADOR COM FLANGES LIVRES, PVC, SOLDÁVEL LONGO, DN 32 MM X 1, INSTALADO EM RESERVAÇÃO DE ÁGUA DE EDIFICAÇÃO QUE POSSUA RESERVATÓRIO DE FIBRA/FIBROCIMENTO FORNECIMENTO E INSTALAÇÃO. AF_06/2016 (UN)

MATERIAL	FORTE	UNID	COEFICIENTE	PREÇO UNITÁRIO	TOTAL
00000088 ADAPTADOR PVC SOLDÁVEL, LONGO, COM FLANGE LIVRE, 32 MM X 1", PARA CAIXA D'ÁGUA	SINAPI	UN	1,00000000	23,96	23,96
00020080 ADESIVO PLASTICO PARA PVC, FRASCO COM 175 GR	SINAPI	UN	0,05552260	14,89	0,81
00038383 LIXA D'ÁGUA EM FOLHA, GRAO 100	SINAPI	UN	0,07995335	1,77	0,14

Raimundo Teixeira Lima Neto
Engenheiro Civil
CREA: 0612371522

Maria Lenilda da Silva Gomes
DIRETORA
CPF: 059.028.074-09 000043



RELATÓRIO ANALÍTICO - COMPOSIÇÕES DE CUSTOS

OBRA:	ORÇAMENTO BASE PARA CRECHE PADRÃO INTEGRAL PARAIBA	DATA: 30/05/2022	L.S. Hora: 85,69%	
DESCRIÇÃO:	ORÇAMENTO BASE PARA CRECHE PADRÃO INTEGRAL PARAIBA	BDI: 27,50%	L.S. Mês: 48,16%	
LOCAL:	COREMAS/PB	FORTE	VERSÃO	REF.
CLIENTE:	MLS CONSTRUÇÃO CIVIL LTDA - ME	ORSE	2021/09	11/2021
		SINAPI	2021/09 COM DESONERAÇÃO	10/2021
			COMPOSIÇÕES PRÓPRIAS	

00020083	SOLUCAO PREPARADORA / LIMPADORA PARA PVC, FRASCO COM 1000 CM3	SINAPI	UN	0,04302594	50,99	2,19
TOTAL MATERIAL:						27,10

SERVICO	FORTE	UNID	COEFICIENTE	PREÇO UNITÁRIO	TOTAL	
88248	AUXILIAR DE ENCANADOR OU BOMBEIRO HIDRÁULICO COM ENCARGOS COMPLEMENTARES	SINAPI	H	0,05568610	13,08	0,72
88267	ENCANADOR OU BOMBEIRO HIDRÁULICO COM ENCARGOS COMPLEMENTARES	SINAPI	H	0,04934498	17,11	0,84
TOTAL SERVICIO:						1,56
VALOR COM BDI:						36,54

89509 - TUBO PVC, SÉRIE R, ÁGUA PLUVIAL, DN 50 MM, FORNECIDO E INSTALADO EM RAMAL DE ENCAMINHAMENTO. AF_12/2014 (M)

MATERIAL	FORTE	UNID	COEFICIENTE	PREÇO UNITÁRIO	TOTAL	
00000122	ADESIVO PLASTICO PARA PVC, FRASCO COM *850* GR	SINAPI	UN	0,01436985	45,01	0,64
038383	LIXA D'AGUA EM FOLHA, GRAO 100	SINAPI	UN	0,03342817	1,77	0,05
00020083	SOLUCAO PREPARADORA / LIMPADORA PARA PVC, FRASCO COM 1000 CM3	SINAPI	UN	0,01762817	50,99	0,89
00020068	TUBO PVC, SERIE R, DN 50 MM, PARA ESGOTO OU AGUAS PLUVIAIS PREDIAIS (NBR 5688)	SINAPI	M	0,90274302	17,73	16,00
TOTAL MATERIAL:						17,58

SERVICO	FORTE	UNID	COEFICIENTE	PREÇO UNITÁRIO	TOTAL	
88248	AUXILIAR DE ENCANADOR OU BOMBEIRO HIDRÁULICO COM ENCARGOS COMPLEMENTARES	SINAPI	H	0,18973169	13,08	2,48
88267	ENCANADOR OU BOMBEIRO HIDRÁULICO COM ENCARGOS COMPLEMENTARES	SINAPI	H	0,18973169	17,11	3,24
TOTAL SERVICIO:						5,72
VALOR COM BDI:						29,71

89508 - TUBO PVC, SÉRIE R, ÁGUA PLUVIAL, DN 40 MM, FORNECIDO E INSTALADO EM RAMAL DE ENCAMINHAMENTO. AF_12/2014 (M)

MATERIAL	FORTE	UNID	COEFICIENTE	PREÇO UNITÁRIO	TOTAL	
00038383	LIXA D'AGUA EM FOLHA, GRAO 100	SINAPI	UN	0,08257868	1,77	0,14
020067	TUBO PVC, SERIE R, DN 40 MM, PARA ESGOTO OU AGUAS PLUVIAIS PREDIAIS (NBR 5688)	SINAPI	M	0,88905594	14,22	12,64
TOTAL MATERIAL:						12,78

SERVICO	FORTE	UNID	COEFICIENTE	PREÇO UNITÁRIO	TOTAL	
88248	AUXILIAR DE ENCANADOR OU BOMBEIRO HIDRÁULICO COM ENCARGOS COMPLEMENTARES	SINAPI	H	0,14771240	13,08	1,93
88267	ENCANADOR OU BOMBEIRO HIDRÁULICO COM ENCARGOS COMPLEMENTARES	SINAPI	H	0,14847702	17,11	2,54
TOTAL SERVICIO:						4,47
VALOR COM BDI:						21,99

89357 - TUBO, PVC, SOLDÁVEL, DN 32MM, INSTALADO EM RAMAL OU SUB-RAMAL DE ÁGUA - FORNECIMENTO E INSTALAÇÃO. AF_12/2014 (M)

MATERIAL	FORTE	UNID	COEFICIENTE	PREÇO UNITÁRIO	TOTAL	
00038383	LIXA D'AGUA EM FOLHA, GRAO 100	SINAPI	UN	0,16628434	1,77	0,29
00009869	TUBO PVC, SOLDAVEL, DN 32 MM, AGUA FRIA (NBR-5648)	SINAPI	M	0,89301252	10,17	9,08
TOTAL MATERIAL:						9,37

SERVICO	FORTE	UNID	COEFICIENTE	PREÇO UNITÁRIO	TOTAL	
88248	AUXILIAR DE ENCANADOR OU BOMBEIRO HIDRÁULICO COM ENCARGOS COMPLEMENTARES	SINAPI	H	0,39896985	13,08	5,21

Maria Lenilda da Silva Gomes
DIRETORA
CPF: 059.028.074-09

Raimundo Teixeira Lima Neto
Engenheiro Civil
CREA: 0612371522

000044



RELATÓRIO ANALÍTICO - COMPOSIÇÕES DE CUSTOS

OBRA:	ORÇAMENTO BASE PARA CRECHE PADRÃO INTEGRA PARAÍBA	DATA : 30/05/2022	L.S. Hora: 85,69%	
DESCRIÇÃO:	ORÇAMENTO BASE PARA CRECHE PADRÃO INTEGRA PARAÍBA	BDI : 27,50%	L.S. Mês: 48,16%	
LOCAL:	COREMAS/PB	FONTE	VERBÃO	REF.
CLIENTE:	MLS CONSTRUÇÃO CIVIL LTDA - ME	ORSE	2021/09	11/2021
		SINAPI	2021/09 COM DESONERAÇÃO	10/2021
			COMPOSIÇÕES PRÓPRIAS	

88267	ENCANADOR OU BOMBEIRO HIDRÁULICO COM ENCARGOS COMPLEMENTARES	SINAPI	H	0,39953947	17,11	6,83
TOTAL SERVIÇO:						12,04
VALOR COM BDI:						27,30

89356 - TUBO, PVC, SOLDÁVEL, DN 25MM, INSTALADO EM RAMAL OU SUB-RAMAL DE ÁGUA - FORNECIMENTO E INSTALAÇÃO. AF_12/2014 (M)

MATERIAL	FONTE	UNID	COEFICIENTE	PREÇO UNITÁRIO	TOTAL
00038383 LIXA D'AGUA EM FOLHA, GRAO 100	SINAPI	UN	0,20635069	1,77	0,36
00009868 TUBO PVC, SOLDAVEL, DN 25 MM, AGUA FRIA (NBR-5648)	SINAPI	M	0,81368982	4,53	3,68
TOTAL MATERIAL:					4,04

SERVICO	FONTE	UNID	COEFICIENTE	PREÇO UNITÁRIO	TOTAL
88248 AUXILIAR DE ENCANADOR OU BOMBEIRO HIDRÁULICO COM ENCARGOS COMPLEMENTARES	SINAPI	H	0,32614166	13,08	4,26
8267 ENCANADOR OU BOMBEIRO HIDRÁULICO COM ENCARGOS COMPLEMENTARES	SINAPI	H	0,32614166	17,11	5,58
TOTAL SERVIÇO:					9,84
VALOR COM BDI:					17,70

94497 - REGISTRO DE GAVETA BRUTO, LATÃO, ROSCÁVEL, 1 1/2" - FORNECIMENTO E INSTALAÇÃO. AF_08/2021 (UN)

MATERIAL	FONTE	UNID	COEFICIENTE	PREÇO UNITÁRIO	TOTAL
00003148 FITA VEDA ROSCA EM ROLOS DE 18 MM X 50 M (L X C)	SINAPI	UN	0,01920000	11,06	0,21
00006010 REGISTRO GAVETA BRUTO EM LATAO FORJADO, BITOLA 1 1/2 " (REF 1509)	SINAPI	UN	1,00000000	93,51	93,51
TOTAL MATERIAL:					93,72

SERVICO	FONTE	UNID	COEFICIENTE	PREÇO UNITÁRIO	TOTAL
88248 AUXILIAR DE ENCANADOR OU BOMBEIRO HIDRÁULICO COM ENCARGOS COMPLEMENTARES	SINAPI	H	0,26330000	13,08	3,44
88267 ENCANADOR OU BOMBEIRO HIDRÁULICO COM ENCARGOS COMPLEMENTARES	SINAPI	H	0,26330000	17,11	4,50
TOTAL SERVIÇO:					7,94
VALOR COM BDI:					129,62

89972 - KIT DE REGISTRO DE GAVETA BRUTO DE LATÃO 3/4", INCLUSIVE CONEXÕES, ROSCÁVEL, INSTALADO EM RAMAL DE ÁGUA FRIA - FORNECIMENTO E INSTALAÇÃO. AF_12/2014 (UN)

SERVICO	FONTE	UNID	COEFICIENTE	PREÇO UNITÁRIO	TOTAL
89353 REGISTRO DE GAVETA BRUTO, LATÃO, ROSCÁVEL, 3/4" - FORNECIMENTO E INSTALAÇÃO. AF_08/2021	SINAPI	UN	1,00000000	37,86	37,86
89383 ADAPTADOR CURTO COM BOLSA E ROSCA PARA REGISTRO, PVC, SOLDÁVEL, DN 25MM X 3/4, INSTALADO EM RAMAL OU SUB-RAMAL DE ÁGUA - FORNECIMENTO E INSTALAÇÃO. AF_12/2014	SINAPI	UN	2,00000000	4,87	9,74
TOTAL SERVIÇO:					47,60
VALOR COM BDI:					60,69

89353 - REGISTRO DE GAVETA BRUTO, LATÃO, ROSCÁVEL, 3/4" - FORNECIMENTO E INSTALAÇÃO. AF_08/2021 (UN)

MATERIAL	FONTE	UNID	COEFICIENTE	PREÇO UNITÁRIO	TOTAL
00003148 FITA VEDA ROSCA EM ROLOS DE 18 MM X 50 M (L X C)	SINAPI	UN	0,01060000	11,06	0,11
00006016 REGISTRO GAVETA BRUTO EM LATAO FORJADO, BITOLA 3/4 " (REF 1509)	SINAPI	UN	1,00000000	34,43	34,43
TOTAL MATERIAL:					34,54

SERVICO	FONTE	UNID	COEFICIENTE	PREÇO UNITÁRIO	TOTAL
---------	-------	------	-------------	----------------	-------

Maria Lenilda da Silva Gomes
DIRETORA
CPF: 059.028.074-09

Raimundo Teixeira Lima Neto
Engenheiro Civil
CREA: 0612371522

RELATÓRIO ANALÍTICO - COMPOSIÇÕES DE CUSTOS



OBRA:	ORÇAMENTO BASE PARA CRECHE PADRÃO INTEGRAL PARAÍBA	DATA: 30/05/2022	L.S. Hora: 85,69%
DESCRIÇÃO:	ORÇAMENTO BASE PARA CRECHE PADRÃO INTEGRAL PARAÍBA	BDI: 27,50%	L.S. Mês: 48,16%
LOCAL:	COREMAS/PB	FONTE	VERSÃO
CLIENTE:	MLS CONSTRUÇÃO CIVIL LTDA - ME	ORSE	2021/09
		SINAPI	2021/09 COM DESONERAÇÃO
			COMPOSIÇÕES PRÓPRIAS
			REF.
			11/2021
			10/2021

88248	AUXILIAR DE ENCANADOR OU BOMBEIRO HIDRÁULICO COM ENCARGOS COMPLEMENTARES	SINAPI	H	0,11020000	13,08	1,44
88267	ENCANADOR OU BOMBEIRO HIDRÁULICO COM ENCARGOS COMPLEMENTARES	SINAPI	H	0,11020000	17,11	1,88
TOTAL SERVIÇO:						3,32
VALOR COM BDI:						48,27

102617 - CAIXA D'ÁGUA EM POLIÉSTER REFORÇADO COM FIBRA DE VIDRO, 5000 LITROS - FORNECIMENTO E INSTALAÇÃO. AF_06/2021 (UN)

MATERIAL	FONTE	UNID	COEFICIENTE	PREÇO UNITÁRIO	TOTAL
00037105 CAIXA D'AGUA FIBRA DE VIDRO PARA 5000 LITROS, COM TAMPA	SINAPI	UN	1,00000000	2.412,35	2.412,35
TOTAL MATERIAL:					2.412,35

SERVIÇO	FONTE	UNID	COEFICIENTE	PREÇO UNITÁRIO	TOTAL
88248 AUXILIAR DE ENCANADOR OU BOMBEIRO HIDRÁULICO COM ENCARGOS COMPLEMENTARES	SINAPI	H	0,80209039	13,08	10,49
8267 ENCANADOR OU BOMBEIRO HIDRÁULICO COM ENCARGOS COMPLEMENTARES	SINAPI	H	0,80504890	17,11	13,77
93288 GUINDASTE HIDRÁULICO AUTOPROPELIDO, COM LANÇA TELESCÓPICA 40 M, CAPACIDADE MÁXIMA 60 T, POTÊNCIA 260 KW - CHI DIURNO. AF_03/2016	SINAPI	CHI	1,02585448	115,28	118,26
93287 GUINDASTE HIDRÁULICO AUTOPROPELIDO, COM LANÇA TELESCÓPICA 40 M, CAPACIDADE MÁXIMA 60 T, POTÊNCIA 260 KW - CHP DIURNO. AF_03/2016	SINAPI	CHP	0,13343851	390,18	52,06
TOTAL SERVIÇO:					194,58
VALOR COM BDI:					3.323,84

102619 - CAIXA D'ÁGUA EM POLIÉSTER REFORÇADO COM FIBRA DE VIDRO, 10000 LITROS - FORNECIMENTO E INSTALAÇÃO. AF_06/2021 (UN)

MATERIAL	FONTE	UNID	COEFICIENTE	PREÇO UNITÁRIO	TOTAL
00037106 CAIXA D'AGUA FIBRA DE VIDRO PARA 10000 LITROS, COM TAMPA	SINAPI	UN	1,00000000	5.002,20	5.002,20
TOTAL MATERIAL:					5.002,20

SERVIÇO	FONTE	UNID	COEFICIENTE	PREÇO UNITÁRIO	TOTAL
88248 AUXILIAR DE ENCANADOR OU BOMBEIRO HIDRÁULICO COM ENCARGOS COMPLEMENTARES	SINAPI	H	1,48210000	13,08	19,38
8267 ENCANADOR OU BOMBEIRO HIDRÁULICO COM ENCARGOS COMPLEMENTARES	SINAPI	H	1,48210000	17,11	25,35
93287 GUINDASTE HIDRÁULICO AUTOPROPELIDO, COM LANÇA TELESCÓPICA 40 M, CAPACIDADE MÁXIMA 60 T, POTÊNCIA 260 KW - CHP DIURNO. AF_03/2016	SINAPI	CHP	0,26340000	390,18	102,77
93288 GUINDASTE HIDRÁULICO AUTOPROPELIDO, COM LANÇA TELESCÓPICA 40 M, CAPACIDADE MÁXIMA 60 T, POTÊNCIA 260 KW - CHI DIURNO. AF_03/2016	SINAPI	CHI	2,36110000	115,28	272,18
TOTAL SERVIÇO:					419,68
VALOR COM BDI:					6.912,90

89711 - TUBO PVC, SERIE NORMAL, ESGOTO PREDIAL, DN 40 MM, FORNECIDO E INSTALADO EM RAMAL DE DESCARGA OU RAMAL DE ESGOTO SANITÁRIO. AF_12/2014 (M)

MATERIAL	FONTE	UNID	COEFICIENTE	PREÇO UNITÁRIO	TOTAL
00038383 LIXA D'AGUA EM FOLHA, GRAO 100	SINAPI	UN	0,18471038	1,77	0,32
00009835 TUBO PVC SERIE NORMAL, DN 40 MM, PARA ESGOTO PREDIAL (NBR 5688)	SINAPI	M	0,84109702	5,95	5,00
TOTAL MATERIAL:					5,32

SERVIÇO	FONTE	UNID	COEFICIENTE	PREÇO UNITÁRIO	TOTAL
88248 AUXILIAR DE ENCANADOR OU BOMBEIRO HIDRÁULICO COM ENCARGOS COMPLEMENTARES	SINAPI	H	0,26333055	13,08	3,44
88267 ENCANADOR OU BOMBEIRO HIDRÁULICO COM ENCARGOS COMPLEMENTARES	SINAPI	H	0,26314856	17,11	4,50

Maria Lenilda da Silva Gomes
 DIRETORA
 CPF: 059.028.074-09

Raimundo Teixeira Lima Neto
 Engenheiro Civil
 CREIA: 0612371522

000046



RELATÓRIO ANALÍTICO - COMPOSIÇÕES DE CUSTOS

OBRA:	ORÇAMENTO BASE PARA CRECHE PADRÃO INTEGRADA PARAÍBA	DATA : 30/05/2022	L.S. Hora: 85,69%	
DESCRIÇÃO:	ORÇAMENTO BASE PARA CRECHE PADRÃO INTEGRADA PARAÍBA	BDI : 27,50%	L.S. Mês: 48,16%	
LOCAL:	COREMAS/PB	FONTE	VERSÃO	REF.
CLIENTE:	MLS CONSTRUÇÃO CIVIL LTDA - ME	ORSE	2021/09	11/2021
		SINAPI	2021/09 COM DESONERAÇÃO	10/2021
			COMPOSIÇÕES PRÓPRIAS	

TOTAL SERVIÇO: 7,94

VALOR COM BDI: 16,91

89712 - TUBO PVC, SERIE NORMAL, ESGOTO PREDIAL, DN 50 MM, FORNECIDO E INSTALADO EM RAMAL DE DESCARGA OU RAMAL DE ESGOTO SANITÁRIO. AF_12/2014 (M)

MATERIAL	FONTE	UNID	COEFICIENTE	PREÇO UNITÁRIO	TOTAL
00000122 ADESIVO PLASTICO PARA PVC, FRASCO COM *850* GR	SINAPI	UN	0,01325212	45,01	0,59
00038383 LIXA D'AGUA EM FOLHA, GRAO 100	SINAPI	UN	0,11307991	1,77	0,20
00020083 SOLUCAO PREPARADORA / LIMPADORA PARA PVC, FRASCO COM 1000 CM3	SINAPI	UN	0,01470414	50,99	0,74
00009838 TUBO PVC SERIE NORMAL, DN 50 MM, PARA ESGOTO PREDIAL (NBR 5688)	SINAPI	M	0,89405061	10,13	9,05
TOTAL MATERIAL:					10,58

SERVICO	FONTE	UNID	COEFICIENTE	PREÇO UNITÁRIO	TOTAL
3248 AUXILIAR DE ENCANADOR OU BOMBEIRO HIDRÁULICO COM ENCARGOS COMPLEMENTARES	SINAPI	H	0,33835076	13,08	4,42
88267 ENCANADOR OU BOMBEIRO HIDRÁULICO COM ENCARGOS COMPLEMENTARES	SINAPI	H	0,33835076	17,11	5,78
TOTAL SERVIÇO:					10,20
VALOR COM BDI:					26,49

89713 - TUBO PVC, SERIE NORMAL, ESGOTO PREDIAL, DN 75 MM, FORNECIDO E INSTALADO EM RAMAL DE DESCARGA OU RAMAL DE ESGOTO SANITÁRIO. AF_12/2014 (M)

MATERIAL	FONTE	UNID	COEFICIENTE	PREÇO UNITÁRIO	TOTAL
00000122 ADESIVO PLASTICO PARA PVC, FRASCO COM *850* GR	SINAPI	UN	0,02295364	45,01	1,03
00038383 LIXA D'AGUA EM FOLHA, GRAO 100	SINAPI	UN	0,17213653	1,77	0,30
00020083 SOLUCAO PREPARADORA / LIMPADORA PARA PVC, FRASCO COM 1000 CM3	SINAPI	UN	0,03543929	50,99	1,80
00009837 TUBO PVC SERIE NORMAL, DN 75 MM, PARA ESGOTO PREDIAL (NBR 5688)	SINAPI	M	0,90020720	14,62	13,16
TOTAL MATERIAL:					16,29

SERVICO	FONTE	UNID	COEFICIENTE	PREÇO UNITÁRIO	TOTAL
9248 AUXILIAR DE ENCANADOR OU BOMBEIRO HIDRÁULICO COM ENCARGOS COMPLEMENTARES	SINAPI	H	0,51549011	13,08	6,74
88267 ENCANADOR OU BOMBEIRO HIDRÁULICO COM ENCARGOS COMPLEMENTARES	SINAPI	H	0,51549011	17,11	8,82
TOTAL SERVIÇO:					15,56
VALOR COM BDI:					40,61

102264 - TUBO DE PVC BRANCO PARA REDE COLETORA DE ESGOTO CONDOMINIAL DE PAREDE MACIÇA, DN 100 MM, JUNTA ELÁSTICA - FORNECIMENTO E ASSENTAMENTO. AF_01/2021 (M)

MATERIAL	FONTE	UNID	COEFICIENTE	PREÇO UNITÁRIO	TOTAL
00000303 ANEL BORRACHA, PARA TUBO PVC, REDE COLETOR ESGOTO, DN 100 MM (NBR 7362)	SINAPI	UN	0,14594501	3,84	0,56
00020078 PASTA LUBRIFICANTE PARA TUBOS E CONEXOES COM JUNTA ELASTICA, EMBALAGEM DE *400* GR (USO EM PVC, ACO, POLIETILENO E OUTROS)	SINAPI	UN	0,01787954	18,57	0,33
00009836 TUBO PVC SERIE NORMAL, DN 100 MM, PARA ESGOTO PREDIAL (NBR 5688)	SINAPI	M	0,90593234	16,50	14,94
TOTAL MATERIAL:					15,83

SERVICO	FONTE	UNID	COEFICIENTE	PREÇO UNITÁRIO	TOTAL
88246 ASSENTADOR DE TUBOS COM ENCARGOS COMPLEMENTARES	SINAPI	H	0,06590695	13,01	0,85
88316 SERVENTE COM ENCARGOS COMPLEMENTARES	SINAPI	H	0,06590695	13,94	0,91
TOTAL SERVIÇO:					1,76

Maria Lenilda da Silva Gomes
DIRETORA
CPF: 059.028.074-09

Raimundo Teixeira Lima Neto
Engenheiro Civil
CREA: 0612371522

Página: 33
000047



RELATÓRIO ANALÍTICO - COMPOSIÇÕES DE CUSTOS

OBRA:	ORÇAMENTO BASE PARA CRECHE PADRÃO INTEGRAL PARAÍBA	DATA : 30/05/2022	L.S. Hora: 85,69%
DESCRIÇÃO:	ORÇAMENTO BASE PARA CRECHE PADRÃO INTEGRAL PARAÍBA	BDI : 27,50%	L.S. Mês: 48,16%
LOCAL:	COREMAS/PB	FORTE	VERSÃO
CLIENTE:	MLS CONSTRUÇÃO CIVIL LTDA - ME	ORSE	2021/09
		SINAPI	2021/09 COM DESONERAÇÃO
			COMPOSIÇÕES PRÓPRIAS
			REF.
			11/2021
			10/2021

VALOR COM BDI: 22,43

90695 - TUBO DE PVC PARA REDE COLETORA DE ESGOTO DE PAREDE MACIÇA, DN 150 MM, JUNTA ELÁSTICA - FORNECIMENTO E ASSENTAMENTO. AF_01/2021 (M)

MATERIAL		FORTE	UNID	COEFICIENTE	PREÇO UNITÁRIO	TOTAL
00020078	PASTA LUBRIFICANTE PARA TUBOS E CONEXOES COM JUNTA ELÁSTICA, EMBALAGEM DE *400* GR (USO EM PVC, ACO, POLIETILENO E OUTROS)	SINAPI	UN	0,01492709	18,57	0,27
00041936	TUBO COLETOR DE ESGOTO, PVC, JEI, DN 150 MM (NBR 7362)	SINAPI	M	0,95449583	79,42	75,80
TOTAL MATERIAL:						76,07

SERVICO		FORTE	UNID	COEFICIENTE	PREÇO UNITÁRIO	TOTAL
88246	ASSENTADOR DE TUBOS COM ENCARGOS COMPLEMENTARES	SINAPI	H	0,08155607	13,01	1,06
88316	SERVENTE COM ENCARGOS COMPLEMENTARES	SINAPI	H	0,08155607	13,94	1,13
TOTAL SERVICIO:						2,19

VALOR COM BDI: 99,78

89798 - TUBO PVC, SERIE NORMAL, ESGOTO PREDIAL, DN 50 MM, FORNECIDO E INSTALADO EM PRUMADA DE ESGOTO SANITÁRIO OU VENTILAÇÃO. AF_12/2014 (M)

MATERIAL		FORTE	UNID	COEFICIENTE	PREÇO UNITÁRIO	TOTAL
00000122	ADESIVO PLASTICO PARA PVC, FRASCO COM *850* GR	SINAPI	UN	0,00436737	45,01	0,19
00038383	LIXA D'AGUA EM FOLHA, GRAO 100	SINAPI	UN	0,01503925	1,77	0,02
00020083	SOLUCAO PREPARADORA / LIMPADORA PARA PVC, FRASCO COM 1000 CM3	SINAPI	UN	0,00443816	50,99	0,22
00009838	TUBO PVC SERIE NORMAL, DN 50 MM, PARA ESGOTO PREDIAL (NBR 5688)	SINAPI	M	0,87415158	10,13	8,85
TOTAL MATERIAL:						9,28

SERVICO		FORTE	UNID	COEFICIENTE	PREÇO UNITÁRIO	TOTAL
88248	AUXILIAR DE ENCANADOR OU BOMBEIRO HIDRÁULICO COM ENCARGOS COMPLEMENTARES	SINAPI	H	0,04348409	13,08	0,56
88267	ENCANADOR OU BOMBEIRO HIDRÁULICO COM ENCARGOS COMPLEMENTARES	SINAPI	H	0,04308716	17,11	0,73
TOTAL SERVICIO:						1,29

VALOR COM BDI: 13,48

89709 - RALO SIFONADO, PVC, DN 100 X 40 MM, JUNTA SOLDÁVEL, FORNECIDO E INSTALADO EM RAMAL DE DESCARGA OU EM RAMAL DE ESGOTO SANITÁRIO. AF_12/2014 (UN)

MATERIAL		FORTE	UNID	COEFICIENTE	PREÇO UNITÁRIO	TOTAL
00000122	ADESIVO PLASTICO PARA PVC, FRASCO COM *850* GR	SINAPI	UN	0,00737981	45,01	0,33
00038383	LIXA D'AGUA EM FOLHA, GRAO 100	SINAPI	UN	0,00724367	1,77	0,01
00011741	RALO SIFONADO CILINDRICO, PVC, 100 X 40 MM, COM GRELHA REDONDA BRANCA	SINAPI	UN	1,00000000	7,91	7,91
00020083	SOLUCAO PREPARADORA / LIMPADORA PARA PVC, FRASCO COM 1000 CM3	SINAPI	UN	0,00683483	50,99	0,34
TOTAL MATERIAL:						8,59

SERVICO		FORTE	UNID	COEFICIENTE	PREÇO UNITÁRIO	TOTAL
88248	AUXILIAR DE ENCANADOR OU BOMBEIRO HIDRÁULICO COM ENCARGOS COMPLEMENTARES	SINAPI	H	0,00653866	13,08	0,08
88267	ENCANADOR OU BOMBEIRO HIDRÁULICO COM ENCARGOS COMPLEMENTARES	SINAPI	H	0,00844027	17,11	0,14
TOTAL SERVICIO:						0,22

VALOR COM BDI: 11,23

101808 - CAIXA ENTERRADA DISTRIBUIDORA DE VAZÃO (SUMIDOUROS MÚLTIPLOS), RETANGULAR, EM CONCRETO PRÉ-MOLDADO, DIMENSÕES INTERNAS: 0,60 X 0,60 X 0,50 M. AF_12/2020 (UN)

Maria Lenilda da Silva Gomes
DIRETORA

Raimundo Teodoro Lima Neto
Engenheiro Civil
CREA: 0612371522

000048

RELATÓRIO ANALÍTICO - COMPOSIÇÕES DE CUSTOS



OBRA:	ORÇAMENTO BASE PARA CRECHE PADRÃO INTEGRA PARAÍBA	DATA : 30/05/2022	L.S. Hora: 85,69%
DESCRIÇÃO:	ORÇAMENTO BASE PARA CRECHE PADRÃO INTEGRA PARAÍBA	BDI : 27,50%	L.S. Mês: 48,16%
LOCAL:	COREMAS/PB	FONTE	VERSÃO
CLIENTE:	MLS CONSTRUÇÃO CIVIL LTDA - ME	ORSE	2021/09
		SINAPI	2021/09 COM DESONERAÇÃO
			COMPOSIÇÕES PRÓPRIAS

MATERIAL		FONTE	UNID	COEFICIENTE	PREÇO UNITÁRIO	TOTAL
00041629	CAIXA DE CONCRETO ARMADO PRÉ-MOLDADO, COM FUNDO E TAMPA, DIMENSOES DE 0,80 X 0,80 X 0,50 M	SINAPI	UN	1,00000000	318,10	318,10
TOTAL MATERIAL:						318,10

SERVICO		FONTE	UNID	COEFICIENTE	PREÇO UNITÁRIO	TOTAL
88628	ARGAMASSA TRAÇO 1:3 (EM VOLUME DE CIMENTO E AREIA MÉDIA ÚMIDA), PREPARO MECÂNICO COM BETONEIRA 400 L. AF_08/2019	SINAPI	M3	0,01669604	397,57	6,63
88309	PEDREIRO COM ENCARGOS COMPLEMENTARES	SINAPI	H	0,01493539	17,59	0,26
97735	PEÇA RETANGULAR PRÉ-MOLDADA, VOLUME DE CONCRETO DE 30 A 100 LITROS, TAXA DE AÇO APROXIMADA DE 30KG/M³. AF_01/2018	SINAPI	M3	0,01657720	1.867,05	30,95
101616	PREPARO DE FUNDO DE VALA COM LARGURA MENOR QUE 1,5 M (ACERTO DO SOLO NATURAL). AF_08/2020	SINAPI	M2	0,01665170	4,05	0,06
5679	RETROESCAVADEIRA SOBRE RODAS COM CARREGADEIRA, TRAÇÃO 4X4, POTÊNCIA LÍQ. 88 HP, CAÇAMBA CARREG. CAP. MÍN. 1 M3, CAÇAMBA RETRO CAP. 0,26 M3, PESO OPERACIONAL MÍN. 6.674 KG, PROFUNDIDADE ESCAVAÇÃO MÁX. 4,37 M - CHI DIURNO. AF_06/2014	SINAPI	CHI	0,01750316	37,67	0,65
5678	RETROESCAVADEIRA SOBRE RODAS COM CARREGADEIRA, TRAÇÃO 4X4, POTÊNCIA LÍQ. 88 HP, CAÇAMBA CARREG. CAP. MÍN. 1 M3, CAÇAMBA RETRO CAP. 0,26 M3, PESO OPERACIONAL MÍN. 6.674 KG, PROFUNDIDADE ESCAVAÇÃO MÁX. 4,37 M - CHP DIURNO. AF_06/2014	SINAPI	CHP	0,01781555	102,41	1,82
88316	SERVENTE COM ENCARGOS COMPLEMENTARES	SINAPI	H	0,01951884	13,94	0,27
TOTAL SERVICIO:						40,64
VALOR COM BDI:						457,39

98102 - CAIXA DE GORDURA SIMPLES, CIRCULAR, EM CONCRETO PRÉ-MOLDADO, DIÂMETRO INTERNO = 0,4 M, ALTURA INTERNA = 0,4 M. AF_12/2020 (UN)

MATERIAL		FONTE	UNID	COEFICIENTE	PREÇO UNITÁRIO	TOTAL
00011881	CAIXA DE GORDURA CILINDRICA EM CONCRETO SIMPLES, PRÉ-MOLDADA, COM DIAMETRO DE 40 CM E ALTURA DE 45 CM, COM TAMPA	SINAPI	UN	1,00000000	125,17	125,17
TOTAL MATERIAL:						125,17

SERVICO		FONTE	UNID	COEFICIENTE	PREÇO UNITÁRIO	TOTAL
88309	PEDREIRO COM ENCARGOS COMPLEMENTARES	SINAPI	H	0,03986341	17,59	0,70
J1622	PREPARO DE FUNDO DE VALA COM LARGURA MENOR QUE 1,5 M, COM CAMADA DE AREIA, LANÇAMENTO MECANIZADO. AF_08/2020	SINAPI	M3	0,01352576	155,01	2,09
5679	RETROESCAVADEIRA SOBRE RODAS COM CARREGADEIRA, TRAÇÃO 4X4, POTÊNCIA LÍQ. 88 HP, CAÇAMBA CARREG. CAP. MÍN. 1 M3, CAÇAMBA RETRO CAP. 0,26 M3, PESO OPERACIONAL MÍN. 6.674 KG, PROFUNDIDADE ESCAVAÇÃO MÁX. 4,37 M - CHI DIURNO. AF_06/2014	SINAPI	CHI	0,03427119	37,67	1,29
5678	RETROESCAVADEIRA SOBRE RODAS COM CARREGADEIRA, TRAÇÃO 4X4, POTÊNCIA LÍQ. 88 HP, CAÇAMBA CARREG. CAP. MÍN. 1 M3, CAÇAMBA RETRO CAP. 0,26 M3, PESO OPERACIONAL MÍN. 6.674 KG, PROFUNDIDADE ESCAVAÇÃO MÁX. 4,37 M - CHP DIURNO. AF_06/2014	SINAPI	CHP	0,01185101	102,41	1,21
88316	SERVENTE COM ENCARGOS COMPLEMENTARES	SINAPI	H	0,03840368	13,94	0,53
TOTAL SERVICIO:						5,82
VALOR COM BDI:						167,01

95471 - VASO SANITARIO SIFONADO CONVENCIONAL PARA PCD SEM FURO FRONTAL COM LOUÇA BRANCA SEM ASSENTO - FORNECIMENTO E INSTALAÇÃO. AF_01/2020 (UN)

MATERIAL		FONTE	UNID	COEFICIENTE	PREÇO UNITÁRIO	TOTAL
00006138	ANEL DE VEDACAO, PVC FLEXIVEL, 100 MM, PARA SAIDA DE BACIA / VASO SANITARIO	SINAPI	UN	1,00000000	7,59	7,59
00036520	BACIA SANITARIA (VASO) CONVENCIONAL PARA PCD, SEM FURO FRONTAL, DE LOUCA BRANCA (SEM ASSENTO)	SINAPI	UN	1,00000000	563,14	563,14

Maria Lenilda da Silva Gomes
 DIRETORA
 CPF: 059.028.074-09

Raimundo Teixeira Lima Neto
 Engenheiro Civil
 CREA: 0612371522



RELATÓRIO ANALÍTICO - COMPOSIÇÕES DE CUSTOS

OBRA:	ORÇAMENTO BASE PARA CRECHE PADRÃO INTEGRAL PARAÍBA	DATA: 30/05/2022	L.S. Hora: 85,69%	
DESCRIÇÃO:	ORÇAMENTO BASE PARA CRECHE PADRÃO INTEGRAL PARAÍBA	BDI: 27,50%	L.S. Mês: 48,16%	
LOCAL:	COREMAS/PB	FOONTE	VERSÃO	REF.
CLIENTE:	MLS CONSTRUÇÃO CIVIL LTDA - ME	ORSE	2021/09	11/2021
		SINAPI	2021/09 COM DESONERAÇÃO	10/2021
			COMPOSIÇÕES PRÓPRIAS	

00004384	PARAFUSO NIQUELADO COM ACABAMENTO CROMADO PARA FIXAR PEÇA SANITÁRIA, INCLUI PORCA CEGA, ARRUELA E BUCHA DE NYLON TAMANHO S-10	SINAPI	UN	2,00000000	10,39	20,78
00037329	REJUNTE EPOXI, QUALQUER COR	SINAPI	KG	0,05742053	81,62	4,68
TOTAL MATERIAL:						596,19

SERVICO	FOONTE	UNID	COEFICIENTE	PREÇO UNITÁRIO	TOTAL	
88267	ENCANADOR OU BOMBEIRO HIDRÁULICO COM ENCARGOS COMPLEMENTARES	SINAPI	H	0,71949677	17,11	12,31
88316	SERVENTE COM ENCARGOS COMPLEMENTARES	SINAPI	H	0,36179941	13,94	5,04
TOTAL SERVIÇO:						17,35
VALOR COM BDI:						782,26

103018 - VÁLVULA DE DESCARGA METÁLICA, BASE 1 1/4", ACABAMENTO METALICO CROMADO - FORNECIMENTO E INSTALAÇÃO. AF_08/2021 (UN)

MATERIAL	FOONTE	UNID	COEFICIENTE	PREÇO UNITÁRIO	TOTAL	
0003148	FITA VEDA ROSCA EM ROLOS DE 18 MM X 50 M (L X C)	SINAPI	UN	0,18042107	11,06	1,99
00011781	VALVULA DE DESCARGA METALICA, BASE 1 1/4 " E ACABAMENTO METALICO CROMADO	SINAPI	UN	1,00000000	178,22	178,22
TOTAL MATERIAL:						180,21

SERVICO	FOONTE	UNID	COEFICIENTE	PREÇO UNITÁRIO	TOTAL	
88248	AUXILIAR DE ENCANADOR OU BOMBEIRO HIDRÁULICO COM ENCARGOS COMPLEMENTARES	SINAPI	H	0,18354244	13,08	2,40
88267	ENCANADOR OU BOMBEIRO HIDRÁULICO COM ENCARGOS COMPLEMENTARES	SINAPI	H	0,17367196	17,11	2,97
TOTAL SERVIÇO:						5,37
VALOR COM BDI:						236,61

86941 - LAVATÓRIO LOUÇA BRANCA COM COLUNA, 45 X 55CM OU EQUIVALENTE, PADRÃO MÉDIO, INCLUSO SIFÃO TIPO GARRAFA, VÁLVULA E ENGATE FLEXÍVEL DE 40CM EM METAL CROMADO, COM TORNEIRA CROMADA DE MESA, PADRÃO MÉDIO - FORNECIMENTO E INSTALAÇÃO. AF_01/2020 (UN)

SERVICO	FOONTE	UNID	COEFICIENTE	PREÇO UNITÁRIO	TOTAL	
86877	VÁLVULA EM METAL CROMADO 1.1/2 X 1.1/2 PARA TANQUE OU LAVATÓRIO, COM OU SEM LADRÃO - FORNECIMENTO E INSTALAÇÃO. AF_01/2020	SINAPI	UN	1,00000000	44,61	44,61
86881	SIFÃO DO TIPO GARRAFA EM METAL CROMADO 1 X 1.1/2 - FORNECIMENTO E INSTALAÇÃO. AF_01/2020	SINAPI	UN	1,00000000	135,46	135,46
86887	ENGATE FLEXÍVEL EM INOX, 1/2 X 40CM - FORNECIMENTO E INSTALAÇÃO. AF_01/2020	SINAPI	UN	1,00000000	35,83	35,83
86903	LAVATÓRIO LOUÇA BRANCA COM COLUNA, 45 X 55CM OU EQUIVALENTE, PADRÃO MÉDIO - FORNECIMENTO E INSTALAÇÃO. AF_01/2020	SINAPI	UN	1,00000000	247,17	247,17
86915	TORNEIRA CROMADA DE MESA, 1/2 OU 3/4, PARA LAVATÓRIO, PADRÃO MÉDIO - FORNECIMENTO E INSTALAÇÃO. AF_01/2020	SINAPI	UN	1,00000000	129,18	129,18
TOTAL SERVIÇO:						592,25
VALOR COM BDI:						755,12

86906 - TORNEIRA CROMADA DE MESA, 1/2 OU 3/4, PARA LAVATÓRIO, PADRÃO POPULAR - FORNECIMENTO E INSTALAÇÃO. AF_01/2020 (UN)

MATERIAL	FOONTE	UNID	COEFICIENTE	PREÇO UNITÁRIO	TOTAL	
00003146	FITA VEDA ROSCA EM ROLOS DE 18 MM X 10 M (L X C)	SINAPI	UN	0,00768366	3,00	0,02
00013415	TORNEIRA DE MESA PARA LAVATORIO, FIXA, CROMADA, PADRAO POPULAR, 1/2 " OU 3/4 " (REF 1193)	SINAPI	UN	1,00000000	65,00	65,00
TOTAL MATERIAL:						65,02

SERVICO	FOONTE	UNID	COEFICIENTE	PREÇO UNITÁRIO	TOTAL	
88267	ENCANADOR OU BOMBEIRO HIDRÁULICO COM ENCARGOS COMPLEMENTARES	SINAPI	H	0,03772110	17,11	0,64

Carla Lenilda da Silva Gomes
DIRETORA
CPF: 059.028.074-09

Raimundo Teixeira Lima Neto
Engenheiro Civil
CREA: 0612371522

RELATÓRIO ANALÍTICO - COMPOSIÇÕES DE CUSTOS



OBRA:	ORÇAMENTO BASE PARA CRECHE PADRÃO INTEGRAL PARAÍBA	DATA : 30/05/2022	L.S. Hora: 85,69%
DESCRIÇÃO:	ORÇAMENTO BASE PARA CRECHE PADRÃO INTEGRAL PARAÍBA	BDI : 27,50%	L.S. Mês: 48,16%
LOCAL:	COREMAS/PB	FORTE	VERSÃO
CLIENTE:	MLS CONSTRUÇÃO CIVIL LTDA - ME	ORSE	2021/09
		SINAPI	2021/09 COM DESONERAÇÃO
			COMPOSIÇÕES PRÓPRIAS
			REF.
			11/2021
			10/2021

88316	SERVENTE COM ENCARGOS COMPLEMENTARES	SINAPI	H	0,00726716	13,94	0,10
					TOTAL SERVIÇO:	0,74
					VALOR COM BDI:	83,84

95544 - PAPELEIRA DE PAREDE EM METAL CROMADO SEM TAMPA, INCLUSO FIXAÇÃO. AF_01/2020 (UN)

MATERIAL	FORTE	UNID	COEFICIENTE	PREÇO UNITÁRIO	TOTAL
00011703 PAPELEIRA DE PAREDE EM METAL CROMADO SEM TAMPA	SINAPI	UN	1,00000000	18,67	18,67
				TOTAL MATERIAL:	18,67

SERVIÇO	FORTE	UNID	COEFICIENTE	PREÇO UNITÁRIO	TOTAL
88267 ENCANADOR OU BOMBEIRO HIDRÁULICO COM ENCARGOS COMPLEMENTARES	SINAPI	H	0,13092598	17,11	2,24
88316 SERVENTE COM ENCARGOS COMPLEMENTARES	SINAPI	H	0,11135831	13,94	1,55
				TOTAL SERVIÇO:	3,79
				VALOR COM BDI:	28,64

100873 - BARRA DE APOIO RETA, EM ALUMINIO, COMPRIMENTO 90 CM, FIXADA NA PAREDE - FORNECIMENTO E INSTALAÇÃO. AF_01/2020 (UN)

MATERIAL	FORTE	UNID	COEFICIENTE	PREÇO UNITÁRIO	TOTAL
00036223 BARRA DE APOIO RETA, EM ALUMINIO, COMPRIMENTO 90 CM, DIAMETRO MINIMO 3 CM	SINAPI	UN	1,00000000	130,60	130,60
00004351 PARAFUSO NIQUELADO 3 1/2" COM ACABAMENTO CROMADO PARA FIXAR PEÇA SANITÁRIA, INCLUI PORCA CEGA, ARRUELA E BUCHA DE NYLON TAMANHO S-8	SINAPI	UN	6,00000000	7,70	46,20
				TOTAL MATERIAL:	176,80

SERVIÇO	FORTE	UNID	COEFICIENTE	PREÇO UNITÁRIO	TOTAL
88267 ENCANADOR OU BOMBEIRO HIDRÁULICO COM ENCARGOS COMPLEMENTARES	SINAPI	H	0,12310281	17,11	2,10
88316 SERVENTE COM ENCARGOS COMPLEMENTARES	SINAPI	H	0,12145648	13,94	1,69
				TOTAL SERVIÇO:	3,79
				VALOR COM BDI:	230,25

100848 - VASO SANITÁRIO INFANTIL LOUÇA BRANCA - FORNECIMENTO E INSTALACAO. AF_01/2020 (UN)

MATERIAL	FORTE	UNID	COEFICIENTE	PREÇO UNITÁRIO	TOTAL
00006138 ANEL DE VEDACAO, PVC FLEXIVEL, 100 MM, PARA SAIDA DE BACIA / VASO SANITARIO	SINAPI	UN	1,00000000	7,59	7,59
00011786 BACIA SANITARIA (VASO) INFANTIL, SIFONADO, DE LOUCA BRANCA, (SEM ASSENTO)	SINAPI	UN	1,00000000	396,62	396,62
00004384 PARAFUSO NIQUELADO COM ACABAMENTO CROMADO PARA FIXAR PEÇA SANITARIA, INCLUI PORCA CEGA, ARRUELA E BUCHA DE NYLON TAMANHO S-10	SINAPI	UN	2,00000000	10,39	20,78
00037329 REJUNTE EPOXI, QUALQUER COR	SINAPI	KG	0,04962161	81,62	4,05
				TOTAL MATERIAL:	429,04

SERVIÇO	FORTE	UNID	COEFICIENTE	PREÇO UNITÁRIO	TOTAL
88267 ENCANADOR OU BOMBEIRO HIDRÁULICO COM ENCARGOS COMPLEMENTARES	SINAPI	H	0,27964853	17,11	4,78
88316 SERVENTE COM ENCARGOS COMPLEMENTARES	SINAPI	H	0,19597646	13,94	2,73
				TOTAL SERVIÇO:	7,51
				VALOR COM BDI:	556,60

100860 - CHUVEIRO ELÉTRICO COMUM CORPO PLÁSTICO, TIPO DUCHA FORNECIMENTO E INSTALAÇÃO. AF_01/2020 (UN)

Maria Lenilda da Silva Gomes
 DIRETORA

Raimundo Teixeira Lima Neto
 Engenheiro Civil
 CREA: 0612371522

000651



RELATÓRIO ANALÍTICO - COMPOSIÇÕES DE CUSTOS

OBRA:	ORÇAMENTO BASE PARA CRECHE PADRÃO INTEGRÁ PARAÍBA	DATA :	30/05/2022	L.S. Hora:	85,69%
DESCRIÇÃO:	ORÇAMENTO BASE PARA CRECHE PADRÃO INTEGRÁ PARAÍBA	BDI :	27,50%	L.S. Mês:	48,16%
LOCAL:	COREMAS/PB	FONTE	VERSÃO	REF.	
CLIENTE:	MLS CONSTRUÇÃO CIVIL LTDA - ME	ORSE	2021/09	11/2021	
		SINAPI	2021/09 COM DESONERAÇÃO	10/2021	
			COMPOSIÇÕES PRÓPRIAS		

MATERIAL	FONTE	UNID	COEFICIENTE	PREÇO UNITÁRIO	TOTAL
00001368 CHUVEIRO COMUM EM PLASTICO BRANCO, COM CANO, 3 TEMPERATURAS, 5500 W (110/220 V)	SINAPI	UN	1,00000000	77,50	77,50
00003146 FITA VEDA ROSCA EM ROLOS DE 18 MM X 10 M (L X C)	SINAPI	UN	0,17488091	3,00	0,52
TOTAL MATERIAL:					78,02
SERVICO	FONTE	UNID	COEFICIENTE	PREÇO UNITÁRIO	TOTAL
88267 ENCANADOR OU BOMBEIRO HIDRÁULICO COM ENCARGOS COMPLEMENTARES	SINAPI	H	0,03817325	17,11	0,65
88316 SERVENTE COM ENCARGOS COMPLEMENTARES	SINAPI	H	0,04405599	13,94	0,61
TOTAL SERVICIO:					1,26
VALOR COM BDI:					101,08

95470 - VASO SANITARIO SIFONADO CONVENCIONAL COM LOUÇA BRANCA, INCLUSO CONJUNTO DE LIGAÇÃO PARA BACIA SANITÁRIA AJUSTÁVEL - FORNECIMENTO E INSTALAÇÃO. AF_10/2016 (UN)

MATERIAL	FONTE	UNID	COEFICIENTE	PREÇO UNITÁRIO	TOTAL
00008142 CONJUNTO DE LIGACAO PARA BACIA SANITARIA AJUSTAVEL, EM PLASTICO BRANCO, COM TUBO, CANOPLA E ESPUDE	SINAPI	UN	1,00000000	7,99	7,99
TOTAL MATERIAL:					7,99
SERVICO	FONTE	UNID	COEFICIENTE	PREÇO UNITÁRIO	TOTAL
95469 VASO SANITARIO SIFONADO CONVENCIONAL COM LOUÇA BRANCA - FORNECIMENTO E INSTALAÇÃO. AF_01/2020	SINAPI	UN	1,00000000	227,93	227,93
TOTAL SERVICIO:					227,93
VALOR COM BDI:					300,80

86910 - TORNEIRA CROMADA TUBO MÓVEL, DE PAREDE, 1/2 OU 3/4, PARA PIA DE COZINHA, PADRÃO MÉDIO - FORNECIMENTO E INSTALAÇÃO. AF_01/2020 (UN)

MATERIAL	FONTE	UNID	COEFICIENTE	PREÇO UNITÁRIO	TOTAL
00003146 FITA VEDA ROSCA EM ROLOS DE 18 MM X 10 M (L X C)	SINAPI	UN	0,00271916	3,00	0,00
00011773 TORNEIRA CROMADA DE PAREDE, PARA COZINHA, BICA MOVEL, COM AREJADOR, 1/2 " OU 3/4 " (REF 1167 / 1168)	SINAPI	UN	1,00000000	112,57	112,57
TOTAL MATERIAL:					112,57
SERVICO	FONTE	UNID	COEFICIENTE	PREÇO UNITÁRIO	TOTAL
88267 ENCANADOR OU BOMBEIRO HIDRÁULICO COM ENCARGOS COMPLEMENTARES	SINAPI	H	0,01370496	17,11	0,23
88316 SERVENTE COM ENCARGOS COMPLEMENTARES	SINAPI	H	0,00061976	13,94	0,00
TOTAL SERVICIO:					0,23
VALOR COM BDI:					143,82

102253 - DIVISORIA SANITÁRIA, TIPO CABINE, EM GRANITO CINZA POLIDO, ESP = 3CM, ASSENTADO COM ARGAMASSA COLANTE AC III-E, EXCLUSIVE FERRAGENS. AF_01/2021 (M2)

MATERIAL	FONTE	UNID	COEFICIENTE	PREÇO UNITÁRIO	TOTAL
00000131 ADESIVO ESTRUTURAL A BASE DE RESINA EPOXI, BICOMPONENTE, PASTOSO (TIXOTROPICO)	SINAPI	KG	0,48726600	44,68	21,77
00037596 ARGAMASSA COLANTE TIPO AC III E	SINAPI	KG	0,89178916	2,32	2,06
00025976 DIVISORIA EM GRANITO, COM DUAS FACES POLIDAS, TIPO ANDORINHA/ QUARTZ/ CASTELO/ CORUMBA OU OUTROS EQUIVALENTES DA REGIAO, E= *3,0* CM	SINAPI	M2	0,96533890	451,69	436,03
TOTAL MATERIAL:					459,86
SERVICO	FONTE	UNID	COEFICIENTE	PREÇO UNITÁRIO	TOTAL
88274 MARMORISTA/GRANITEIRO COM ENCARGOS COMPLEMENTARES	SINAPI	H	1,27661094	20,11	25,67
91693 SERRA CIRCULAR DE BANCADA COM MOTOR ELÉTRICO POTÊNCIA DE 5HP, COM COIFA PARA DISCO 10" - CHI DIURNO. AF_08/2015	SINAPI	CHI	1,20989147	14,77	17,87

Maria Lenilda da Silva Gomes
DIRETORA
CPF: 059.028.074-09

Raimundo Teixeira Lima Neto
Engenheiro Civil
CREA: 0612371522

Página: 38

000052



RELATÓRIO ANALÍTICO - COMPOSIÇÕES DE CUSTOS

OBRA:	ORÇAMENTO BASE PARA CRECHE PADRÃO INTEGRAL PARAÍBA	DATA : 30/06/2022	L.S. Hora: 85,69%	
DESCRIÇÃO:	ORÇAMENTO BASE PARA CRECHE PADRÃO INTEGRAL PARAÍBA	BDI : 27,50%	L.S. Mês: 48,16%	
LOCAL:	COREMAS/PB	FONTE	VERSÃO	REF.
CLIENTE:	MLS CONSTRUÇÃO CIVIL LTDA - ME	ORSE	2021/09	11/2021
		SINAPI	2021/09 COM DESONERAÇÃO	10/2021
			COMPOSIÇÕES PRÓPRIAS	

91692	SERRA CIRCULAR DE BANCADA COM MOTOR ELÉTRICO POTÊNCIA DE 5HP, COM COIFA PARA DISCO 10" - CHP DIURNO. AF_08/2015	SINAPI	CHP	0,09167724	16,89	1,54
88316	SERVENTE COM ENCARGOS COMPLEMENTARES	SINAPI	H	0,64539789	13,94	8,99
					TOTAL SERVIÇO:	54,07
					VALOR COM BDI:	655,26

Maria Lenilda da Silva Gomes
DIRETORA
CPF: 059.028.074-09

Raimundo Teixeira Lima Neto
Engenheiro Civil
CREA: 0612371522



COMPOSIÇÃO DO BDI

OBRA:	ORÇAMENTO BASE PARA CRECHE PADRÃO INTEGRA PARAIBA	DATA : 30/05/2022	L.S. Hora: 85,69%	
DESCRIÇÃO:	ORÇAMENTO BASE PARA CRECHE PADRÃO INTEGRA PARAIBA	BDI : 27,50%	L.S. Mês: 48,16%	
LOCAL:	COREMAS/PB	PONTE	VERSÃO	REF.
CLIENTE:	MLS CONSTRUÇÃO CIVIL LTDA - ME	ORSE	2021/09	11/2021
		SINAPI	2021/09 COM DESONERAÇÃO	10/2021
			COMPOSIÇÕES PRÓPRIAS	

COD	DESCRIÇÃO	%
	Despesas Indiretas	
AC	Administração central	3,94
DF	Despesas financeiras	0,91
R	Riscos	0,97
	TOTAL	5,82
	Benefício	
S + G	Garantia/seguros	0,80
L	Lucro	7,39
	TOTAL	8,19
I	Impostos	
	PIS	0,65
	COFINS	3,00
	ISS	2,00
	CPRB	4,50
	TOTAL	10,15

BDI = 27,50%

$$(1+AC+S+R+G)*(1+DF)*(1+L)/(1-I)-1$$

Maria Lenilda da Silva Gomes
DIRETORA
CPF: 059.028.074-09

Raimundo Teixeira Lima Neto
Engenheiro Civil
CREA: 0612371522

TABELA DE ENCARGOS SOCIAIS



OBRA:	ORÇAMENTO BASE PARA CRECHE PADRÃO INTEGRAL PARAÍBA	DATA : 30/05/2022	L.S. Hora: 85,69%
DESCRIÇÃO:	ORÇAMENTO BASE PARA CRECHE PADRÃO INTEGRAL PARAÍBA	BDI : 27,50%	L.S. Mês: 48,16%
LOCAL:	COREMAS/PB	FONTE	VERSÃO
CLIENTE:	MLS CONSTRUÇÃO CIVIL LTDA - ME	ORSE	2021/09
		SINAPI	2021/09 COM DESONERAÇÃO
			COMPOSIÇÕES PRÓPRIAS
			REF.
			11/2021
			10/2021

COD	DESCRIÇÃO	HORA %	MÊS %
A	GRUPO A		
A1	INSS	0,00	0,00
A2	SESI	1,50	1,50
A3	SENAI	1,00	1,00
A4	INCRA	0,20	0,20
A5	SEBRAE	0,60	0,60
A6	Salário Educação	2,50	2,50
A7	Seguro Contra Acidentes de Trabalho	3,00	3,00
A8	FGTS	8,00	8,00
A9	SECONCI	0,00	0,00
	TOTAL	16,80	16,80

B	GRUPO B		
B1	Repouso Semanal Remunerado	18,01	0,00
B2	Feriados	4,30	0,00
B3	Auxílio - Enfermidade	0,87	0,67
B4	13º Salário	10,78	8,33
B5	Licença Paternidade	0,07	0,06
B6	Faltas Justificadas	0,72	0,56
B7	Dias de Chuvas	1,98	0,00
B8	Auxílio Acidente de Trabalho	0,11	0,08
B9	Férias Gozadas	13,64	10,55
B10	Salário Maternidade	0,03	0,03
	TOTAL	50,51	20,28

C	GRUPO C		
C1	Aviso Prévio Indenizado	4,45	3,45
C2	Aviso Prévio Trabalhado	0,10	0,08
C3	Férias Indenizadas	0,50	0,39
C4	Depósito Rescisão Sem Justa Causa	4,10	3,17
C5	Indenização Adicional	0,37	0,29
	TOTAL	9,52	7,38

D	GRUPO D		
D1	Reincidência de Grupo A sobre Grupo B	8,49	3,41
D2	Reincidência de Grupo A sobre Aviso Prévio Trabalhado e Reincidência do FGTS sobre Aviso Prévio Indenizado	0,37	0,29
	TOTAL	8,86	3,70

Horista = 85,69%
Mensalista = 48,16%

A + B + C + D

Maria Lenilda da Silva Gomes
 DIRETORA
 CPF: 059.028.074-09

Raimundo Teixeira Lima Neto
 Engenheiro Civil
 CREA: 0612371522

EMERSON

Ed