




CONSTRUTORA PRU

**À  
PREFEITURA MUNICIPAL DE COREMAS/PB  
COMISSÃO PERMANENTE DE LICITAÇÃO**

Em referência a licitação, Modalidade **TOMADA DE PREÇO N° 05/2022**, do tipo Empreitada por preço Global, do tipo "Preço", cujo objeto é a **Contratação de uma pessoa jurídica para prestar serviços de engenharia para construção de creche com capacidade para 50 (cinquenta) crianças, com base no programa Paraíba primeira infância no I Coremas/PB**, conforme planilhas orçamentárias de custos (Convênio com o Estado da Paraíba VC n° 0478/2021).

**ENVELOPE 02**

**PROPOSTA DE PREÇOS**

  
**Eda Tuane Cavalcante Soares**  
Engenheira Civil  
Resp. Técnico-Eng. Civil CREA: 211351162-2

  
**Skorzog Allison F. F. de Brito**  
Repres. Legal-CPF: 085.118.714-54  
Resp. Técnico-Eng. Civil CREA: 211311698-7

**CONSTRUTORA PRUMO EIRELI**

CNPJ: 42.253.166/0001-60

Av. Senador João Câmara, 1735, sala 01, Dom Eliseu, Assu/RN





CONSTRUTORA PRUMO

À  
**PREFEITURA MUNICIPAL DE COREMAS/PB**  
**COMISSÃO PERMANENTE DE LICITAÇÃO**

Em referência a licitação, Modalidade TOMADA DE PREÇO N° 05/2022, do tipo Empreitada por preço Global, do tipo "Menor Preço", cujo objeto é a Contratação de uma pessoa jurídica para prestar serviços de engenharia para construção de 01 (uma) creche com capacidade para 50 (cinquenta) crianças, com base no programa Paraíba primeira infância no Município de Coremas/PB, conforme planilhas orçamentárias de custos (Convênio com o Estado da Paraíba VC n° 0478/2021).

## PROPOSTA DE PREÇOS

  
Eda Tuane Cavalcante Soares  
Engenheira Civil  
Resp. Técnico-Eng. Civil CREA: 211351162-2

  
Skorzony Wilson F. F. de Brito  
Repres. Legal-CPF: 085.118.714-54  
Resp. Técnico-Eng. Civil CREA: 211311698-7


### CONSTRUTORA PRUMO EIRELI

CNPJ: 42.253.166/0001-60  
Av. Senador João Câmara, 1735, sala 01, Dom Eliseu, Assu/RN  
Ins. Estadual: 20.576.566-1 Ins. Municipal: 1002083  
Dados Bancários: NuPagamentos S.A: Ag:0001 Conta: 72425253-6  
E-mail: construtoraprumo.adm@gmail.com

000001



CONSTRUTORA PRUMO

**CONSTRUTORA PRUMO EIRELI**

CNPJ: 42.253.166/0001-60

Ins. Estadual: 20.576.566-1 Ins. Municipal: 1002083

Av. Senador João Câmara, 1735, Sala 01, Dom Elizeu, Assú/RN, CEP 59.650-000.

E-mail: [construtoraprumo.adm@gmail.com](mailto:construtoraprumo.adm@gmail.com)

Dados Bancários: NuPagamentos S.A.: 0260 Ag: 0001 conta: 72425253-6 / PIX: 42.253.166/0001-60

À

**PREFEITURA MUNICIPAL DE COREMAS/PB  
COMISSÃO PERMANENTE DE LICITAÇÃO**

Em referência a licitação, Modalidade TOMADA DE PREÇO N° 05/2022, do tipo Empreitada por preço Global, do tipo "Menor Preço", cujo objeto é a Contratação de uma pessoa jurídica para prestar serviços de engenharia para construção de 01 (uma) creche com capacidade para 50 (cinquenta) crianças, com base no programa Paraíba primeira infância no Município de Coremas/PB, conforme planilhas orçamentárias de custos (Convênio com o Estado da Paraíba VC n° 0478/2021).

---

---

## CARTA PROPOSTA

---

---

  
**Skorzeny Aníson F. F. de Brito**  
Repres. Legal-CPF: 085.118.714-54  
Resp. Técnico-Eng. Civil CREA: 211311698-7

  
**Eda Tuane Cavalcante Soares**  
Engenheira Civil  
Resp. Técnico-Eng. Civil CREA: 211351162-2



000002

Coremas/PB, 30 de Maio de 2022, às 10h30min.



À  
PREFEITURA MUNICIPAL DE COREMAS/PB  
COMISSÃO PERMANENTE DE LICITAÇÃO

Em referência a licitação, Modalidade TOMADA DE PREÇO N° 05/2022, do tipo Empreitada por preço Global, do tipo "Menor Preço", cujo objeto é a **Contratação de uma pessoa jurídica para prestar serviços de engenharia para construção de 01 (uma) creche com capacidade para 50 (cinquenta) crianças, com base no programa Paraíba primeira infância no Município de Coremas/PB, conforme planilhas orçamentárias de custos (Convênio com o Estado da Paraíba VC n° 0478/2021).**

**CARTA PROPOSTA**

Senhor(a) Presidente,

Nosso preço para o fornecimento de material e execução das obras para os serviços acima mencionados é de, **R\$ 806.691,58 (OITOCENTOS E SEIS MIL, SEISCENTOS E NOVENTA E UM REAIS E CINQUENTA E OITO CENTAVOS)**, para o valor global e será executada inteiramente de acordo com o Memorial Descritivo e Especificações Técnicas disponibilizadas pela referida Prefeitura Municipal, tudo **CONFORME PLANILHA DE QUANTITATIVOS E PREÇOS UNITÁRIOS EM ANEXO.**

**DECLARAÇÕES:**

1. Declaramos que o preço por nós ofertado será para executar a obra conforme todas as exigências do Memorial Descritivo e Especificações Técnicas disponibilizados e descrito no Edital.
2. Declaramos que estamos de acordo com os itens referentes ao Orçamento, medições e pagamentos.
3. Declaramos que o preço unitário e o preço global da proposta compreendem todas as despesas relativas à completa execução dos serviços projetados e especificados, incluso o fornecimento de todo o material e mão-de-obra necessários, encargos sociais, equipamentos, ferramentas, assistência técnica, administração, benefícios e licenças inerentes.
4. Declaramos que o **prazo de validade para a nossa proposta é de 60 (sessenta) dias, e o prazo para a execução dos serviços é de acordo com o cronograma da obra**, a contar da emissão da Ordem de Serviço.
5. Declaramos que o **BDI (Benefícios e Despesas Indiretas) utilizado é de 27,50%** (vinte e sete virgula cinquenta por cento).
6. **DADOS BANCÁRIOS: PIX: 42.253.166/0001-60**  
Banco NuPagamentos S.A: 0260 AG: 0001 CC: 72425253-6

À elevada consideração de V.Sa.,

  
**Skorzey Allison F. F. de Brito**  
Repres. Legal-CPF: 085.118.714-54  
Resp. Técnico-Eng. Civil CREA: 211311698-7

  
**Eda Tuane Cavalcante Soares**  
Engenheira Civil  
Resp. Técnico-Eng. Civil CREA: 211351182-2

**CONSTRUTORA PRUMO EIRELI**

CNPJ: 42.253.166/0001-60

Ins. Estadual: 20.578.568-1 Ins. Municipal: 1002083

Av. Senador João Câmara, 1735, Sala 01, Dom Elizeu, Assú/RN, CEP 58.650-000.

E-mail: [construtoraprumo.adn@gmail.com](mailto:construtoraprumo.adn@gmail.com)

Dados Bancários: NuPagamentos S.A.: 0260 Ag: 0001 conta: 72425253-6 / PIX: 42.253.166/0001-60

CONSTRUTORA PRUMO

A  
PREFEITURA MUNICIPAL DE COREMAS/PB  
COMISSÃO PERMANENTE DE LICITAÇÃO

Em referência a licitação, Modalidade TOMADA DE PREÇO N° 05/2022, do tipo Empreitada por preço Global, do tipo "Menor Preço", cujo objeto é a Contratação de uma pessoa jurídica para prestar serviços de engenharia para construção de 01 (uma) creche com capacidade para 50 (cinquenta) crianças, com base no programa Paraíba primeira infância no Município de Coremas/PB, conforme planilhas orçamentárias de custos (Convênio com o Estado da Paraíba VC n° 0478/2021).

**ANEXO I - ORÇAMENTO GLOBAL**

ITEM	CÓD	BANCO	DESCRIÇÃO DE SERVIÇOS	UNID.	Quant	PREÇO. UNIT.	VALOR	VALOR TOTAL C/ BDI 27,50%
								R\$ 17.924,54
<b>1</b>	<b>SERVIÇOS PRELIMINARES</b>							
1.1	1776	SINAPI	PLACA DE OBRA EM CHAPA DE AÇO GALVANIZADO	M2	2,49	249,56	R\$ 621,40	792,29
1.2	93584	SINAPI	EXECUÇÃO DE DEPÓSITO EM CANTEIRO DE OBRA EM CHAPA DE MADEIRA COMPENSADA, NÃO INCLUSO MOBILIÁRIO. AF_04/2016	M2	12,43	709,99	R\$ 8.825,18	11.252,10
1.3	99059	SINAPI	LOCAÇÃO CONVENCIONAL DE OBRA, UTILIZANDO GABARITO DE TÁBUAS CORRIDAS PONTALETADAS A CADA 2,00M - 2 UTILIZAÇÕES. AF_10/2018	M	101,16	45,59	R\$ 4.611,88	5.880,15
								R\$ 12.518,19
<b>2</b>	<b>MOVIMENTO DE TERRAS</b>							
2.1	93382	SINAPI	REATERRO MANUAL DE VALAS COM COMPACTAÇÃO MECANIZADA. AF_04/2016	M3	136,71	20,68	R\$ 2.827,16	3.604,63
2.2	93358	SINAPI	ESCAVAÇÃO MANUAL DE VALA COM PROFUNDIDADE MENOR OU IGUAL A 1,30 M. AF_02/2021	M3	72,61	55,13	R\$ 4.002,99	5.103,81
2.3	93382	SINAPI	REATERRO MANUAL DE VALAS COM COMPACTAÇÃO MECANIZADA. AF_04/2016	M3	54,55	20,67	R\$ 1.127,55	1.437,62
2.4	96995	SINAPI	REATERRO MANUAL APILOADO COM SOQUETE. AF_10/2017	M3	55,67	33,42	R\$ 1.860,49	2.372,13
								R\$ 127.944,79
<b>3</b>	<b>INFRA ESTRUTURA FUNDAÇÕES</b>							
<b>3.1</b>	<b>CONCRETO ARMADO PARA FUNDAÇÕES - SAPATAS</b>							
3.1.1	96616	SINAPI	LASTRO DE CONCRETO MAGRO, APLICADO EM BLOCOS DE COROAMENTO OU SAPATAS. AF_08/2017	M3	31,83	453,67	R\$ 14.440,32	18.411,40
3.1.2	95957	SINAPI	(COMPOSIÇÃO REPRESENTATIVA) EXECUÇÃO DE ESTRUTURAS DE CONCRETO ARMADO, PARA EDIFICAÇÃO INSTITUCIONAL TERREA, FCK = 25 MPA. AF_01/2017	M3	17,11	3000,00	R\$ 51.330,00	65.445,75
								R\$ 44.087,64
<b>3.2</b>	<b>CONCRETO ARMADO PARA FUNDAÇÕES - VIGA BALDRAMES</b>							
3.2.1	95240	SINAPI	LASTRO DE CONCRETO MAGRO, APLICADO EM PISOS, LAJES SOBRE SOLO OU RADIERS, ESPESSURA DE 3 CM. AF_07/2016	M2	56,42	13,09	R\$ 738,54	941,64
3.2.2	95957	SINAPI	(COMPOSIÇÃO REPRESENTATIVA) EXECUÇÃO DE ESTRUTURAS DE CONCRETO ARMADO, PARA EDIFICAÇÃO INSTITUCIONAL TERREA, FCK = 25 MPA. AF_01/2017	M3	11,28	3000,00	R\$ 33.840,00	43.146,00
								R\$ 192.463,92
<b>4</b>	<b>SUPER ESTRUTURA</b>							
<b>4.1</b>	<b>CONCRETO ARMADO PARA SUPER ESTRUTURA - PILARES</b>							
4.1.1	95957	SINAPI	(COMPOSIÇÃO REPRESENTATIVA) EXECUÇÃO DE ESTRUTURAS DE CONCRETO ARMADO, PARA EDIFICAÇÃO INSTITUCIONAL TERREA, FCK = 25 MPA. AF_01/2017	M3	11,20	3000,00	R\$ 33.600,00	42.840,00
								R\$ 64.757,25
<b>4.2</b>	<b>CONCRETO ARMADO PARA SUPER ESTRUTURA - VIGAS DE RESPALDO</b>							
4.2.2	95957	SINAPI	(COMPOSIÇÃO REPRESENTATIVA) EXECUÇÃO DE ESTRUTURAS DE CONCRETO ARMADO, PARA EDIFICAÇÃO INSTITUCIONAL TERREA, FCK = 25 MPA. AF_01/2017	M3	16,93	3000,00	R\$ 50.790,00	64.757,25
								R\$ 6.521,87
<b>4.3</b>	<b>CONCRETO ARMADO PARA SUPER ESTRUTURA - VERGAS</b>							
4.3.1	93182	SINAPI	VERGA PRÉ-MOLDADA PARA JANELAS COM ATÉ 1,5 M DE VÃO. AF_03/2016	M	55,16	41,28	R\$ 2.277,00	2.903,18
4.3.2	93184	SINAPI	VERGA PRÉ-MOLDADA PARA PORTAS COM ATÉ 1,5 M DE VÃO. AF_03/2016	M	20,16	30,08	R\$ 606,41	773,18
4.3.3	93194	SINAPI	CONTRAVERGA PRÉ-MOLDADA PARA VÃOS DE ATÉ 1,5 M DE COMPRIMENTO. AF_03/2016	M	55,16	40,46	R\$ 2.231,77	2.845,51
								R\$ 78.344,80
<b>4.4</b>	<b>LAJE PRE MOLDADA</b>							
4.4.1	101964	SINAPI	LAJE PRÉ-MOLDADA UNIDIRECIONAL, BIAPOIADA, PARA FORRO, ENCHIMENTO EM CERÂMICA, VIGOTA CONVENCIONAL, ALTURA TOTAL DA LAJE (ENCHIMENTO+CAPA) = (8+3). AF_11/2020	M2	434,13	130,00	R\$ 56.436,90	71.957,05
4.4.2	95957	SINAPI	(COMPOSIÇÃO REPRESENTATIVA) EXECUÇÃO DE ESTRUTURAS DE CONCRETO ARMADO, PARA EDIFICAÇÃO INSTITUCIONAL TERREA, FCK = 25 MPA. AF_01/2017	M3	1,67	3000,00	R\$ 5.010,00	6.387,75
								R\$ 76.243,34
<b>5</b>	<b>PAREDES E PAINES</b>							



5.1 ELEMENTOS VAZADOS								R\$	6.164,22
5.1.1	101161	SINAPI	ALVENARIA DE VEDAÇÃO COM ELEMENTO VAZADO DE CONCRETO (COBOGÓ) DE 7X50X50CM E ARGAMASSA DE ASSENTAMENTO COM PREPARO EM BETONEIRA. AF_05/2020	M2	31,87	151,70	R\$ 4.834,68	6.164,22	
								R\$	70.079,13
5.2 ALVENARIA DE VEDAÇÃO									
5.2.2	87504	SINAPI	ALVENARIA DE VEDAÇÃO DE BLOCOS CERÂMICOS FURADOS NA HORIZONTAL DE 9X19X19CM (ESPESSURA 9CM) DE PAREDES COM ÁREA LÍQUIDA MAIOR OU IGUAL A 6M² SEM VÃOS E ARGAMASSA DE ASSENTAMENTO COM PREPARO MANUAL. AF_06/2014	M2	656,20	57,50	R\$ 37.731,50	48.107,66	
5.2.3	102253	SINAPI	DIVISÓRIA SANITÁRIA, TIPO CABINE, EM GRANITO CINZA POLIDO, ESP = 3CM, ASSENTADO COM ARGAMASSA COLANTE AC III-E, EXCLUSIVE FERRAGENS. AF_01/2021	M2	21,03	300,00	R\$ 6.309,00	8.043,98	
5.2.4	16879	SCO	MURO DE CONTOURNO COM PILAR EM CONCRETO ARMADO A CADA 2,50M, CONTENDO, ESCAVAÇÃO, ALV.PEDRA, EMBASAMENTO,RADIER,CINTA,CHAPISCO,REBOCADO, H=2,50M	M	21,76	502,00	R\$ 10.923,52	13.927,49	
								R\$	56.013,70
6 ESQUADRIAS								R\$	21.662,05
6.1 PORTAS DE MADEIRA									
6.1.1	90790	SINAPI	KIT DE PORTA-PRONTA DE MADEIRA EM ACABAMENTO MELAMÍNICO BRANCO, FOLHA LEVE OU MÉDIA, 80X210CM, EXCLUSIVE FECHADURA, FIXAÇÃO COM PREENCHIMENTO PARCIAL DE ESPUMA EXPANSIVA - FORNECIMENTO E INSTALAÇÃO. AF_12/2019	UNID.	8,00	636,06	R\$ 5.088,48	6.487,81	
6.1.2	90788	SINAPI	KIT DE PORTA-PRONTA DE MADEIRA EM ACABAMENTO MELAMÍNICO BRANCO, FOLHA LEVE OU MÉDIA, 60X210CM, EXCLUSIVE FECHADURA, FIXAÇÃO COM PREENCHIMENTO PARCIAL DE ESPUMA EXPANSIVA - FORNECIMENTO E INSTALAÇÃO. AF_12/2019	UNID.	9,00	615,64	R\$ 5.540,76	7.064,47	
6.1.3	90790	SINAPI	KIT DE PORTA-PRONTA DE MADEIRA EM ACABAMENTO MELAMÍNICO BRANCO, FOLHA LEVE OU MÉDIA, 80X210CM, EXCLUSIVE FECHADURA, FIXAÇÃO COM PREENCHIMENTO PARCIAL DE ESPUMA EXPANSIVA - FORNECIMENTO E INSTALAÇÃO. AF_12/2019	UNID.	10,00	636,06	R\$ 6.360,60	8.109,77	
								R\$	2.989,56
6.2 PORTAS DE FERRO									
6.2.1	94805	SINAPI	PORTA DE ALUMÍNIO DE ABRIR PARA VIDRO SEM GUARNIÇÃO, 87X210CM, FIXAÇÃO COM PARAFUSOS, INCLUSIVE VIDROS - FORNECIMENTO E INSTALAÇÃO. AF_12/2019	M2	3,11	753,94	R\$ 2.344,75	2.989,56	
								R\$	31.362,09
6.3 JANELAS DE FERRO									
6.3.1	94559	SINAPI	JANELA DE AÇO TIPO BASCULANTE PARA VIDROS, COM BATENTE, FERRAGENS E PINTURA ANTICORROSIVA. EXCLUSIVE VIDROS, ACABAMENTO, ALIZAR E CONTRAMARCO. FORNECIMENTO E INSTALAÇÃO. AF_12/2019	M2	2,46	712,00	R\$ 1.751,52	2.233,19	
6.3.2	94559	SINAPI	JANELA DE AÇO TIPO BASCULANTE PARA VIDROS, COM BATENTE, FERRAGENS E PINTURA ANTICORROSIVA. EXCLUSIVE VIDROS, ACABAMENTO, ALIZAR E CONTRAMARCO. FORNECIMENTO E INSTALAÇÃO. AF_12/2019	M2	1,12	712,00	R\$ 797,44	1.016,74	
6.3.3	94559	SINAPI	JANELA DE AÇO TIPO BASCULANTE PARA VIDROS, COM BATENTE, FERRAGENS E PINTURA ANTICORROSIVA. EXCLUSIVE VIDROS, ACABAMENTO, ALIZAR E CONTRAMARCO. FORNECIMENTO E INSTALAÇÃO. AF_12/2019	M2	8,05	712,00	R\$ 5.731,60	7.307,79	
6.3.4	94562	SINAPI	JANELA DE AÇO DE CORRER COM 4 FOLHAS PARA VIDRO, COM BATENTE, FERRAGENS E PINTURA ANTICORROSIVA. EXCLUSIVE VIDROS, ALIZAR E CONTRAMARCO. FORNECIMENTO E INSTALAÇÃO. AF_12/2019	M2	1,34	550,00	R\$ 737,00	939,68	
6.3.5	94562	SINAPI	JANELA DE AÇO DE CORRER COM 4 FOLHAS PARA VIDRO, COM BATENTE, FERRAGENS E PINTURA ANTICORROSIVA. EXCLUSIVE VIDROS, ALIZAR E CONTRAMARCO. FORNECIMENTO E INSTALAÇÃO. AF_12/2019	M2	21,48	550,00	R\$ 11.814,00	15.062,85	
6.3.6	94570	ORSE	JANELA DE ALUMÍNIO DE CORRER COM 2 FOLHAS PARA VIDROS, COM VIDROS, BATENTE, ACABAMENTO COM ACETATO OU BRILHANTE E FERRAGENS. EXCLUSIVE ALIZAR E CONTRAMARCO, FORNECIMENTO E INSTALAÇÃO. AF_12/2019	M2	7,16	526,00	R\$ 3.766,16	4.801,85	
								R\$	17.151,26
7 COBERTURA									
7.1	94446	SINAPI	TELHAMENTO COM TELHA CERÂMICA CAPA-CANAL, TIPO PLAN, COM MAIS DE 2 ÁGUAS, INCLUSO TRANSPORTE VERTICAL. AF_07/2019	M2	395,67	28,00	R\$ 11.078,76	14.125,42	
7.2	94219	SINAPI	CUMEIEIRA E ESPIGÃO PARA TELHA CERÂMICA EMBOÇADA COM ARGAMASSA TRAÇO 1:2:9 (CIMENTO, CAL E AREIA), PARA TELHADOS COM MAIS DE 2 ÁGUAS, INCLUSO TRANSPORTE VERTICAL. AF_07/2019	M	102,05	20,81	R\$ 2.123,66	2.707,67	
7.3	94227	SINAPI	CALHA EM CHAPA DE AÇO GALVANIZADO NÚMERO 24, DESENVOLVIMENTO DE 33 CM, INCLUSO TRANSPORTE VERTICAL. AF_07/2019	M	4,04	61,77	R\$ 249,55	318,18	
								R\$	31.056,28
8 IMPERMEABILIZAÇÃO									

8.1	98546	SINAPI	IMPERMEABILIZAÇÃO DE SUPERFÍCIE COM MANTA ASFÁLTICA, UMA CAMADA, INCLUSIVE APLICAÇÃO DE PRIMER ASFÁLTICO, E=3MM. AF_06/2018	M2	92,29	74,82	R\$	6.905,14	8.804,05
8.2	98557	SINAPI	IMPERMEABILIZAÇÃO DE SUPERFÍCIE COM EMULSÃO ASFÁLTICA, 2 DEMÃOS AF_06/2018	M2	630,29	27,69	R\$	17.452,73	22.252,23
<b>9</b>	<b>REVESTIMENTO DE PAREDES</b>								<b>R\$ 77.420,16</b>
9.1	87879	SINAPI	CHAPISCO APLICADO EM ALVENARIAS E ESTRUTURAS DE CONCRETO INTERNAS, COM COLHER DE PEDREIRO, ARGAMASSA TRAÇO 1:3 COM PREPARO EM BETONEIRA 400 L. AF_06/2014	M2	757,22	2,88	R\$	2.180,79	2.780,51
9.2	87894	SINAPI	CHAPISCO APLICADO EM ALVENARIA (SEM PRESENÇA DE VÃOS) E ESTRUTURAS DE CONCRETO DE FACHADA, COM COLHER DE PEDREIRO, ARGAMASSA TRAÇO 1:3 COM PREPARO EM BETONEIRA 400L. AF_06/2014	M2	378,61	4,60	R\$	1.741,61	2.220,55
9.3	87876	SINAPI	CHAPISCO APLICADO EM ALVENARIAS E ESTRUTURAS DE CONCRETO INTERNAS, COM ROLO PARA TEXTURA ACRÍLICA, ARGAMASSA INDUSTRIALIZADA COM PREPARO MANUAL. AF_06/2014	M2	394,00	7,56	R\$	2.978,64	3.797,77
9.4	87535	SINAPI	EMBOÇO, PARA RECEBIMENTO DE CERÂMICA, EM ARGAMASSA TRAÇO 1:2:8, PREPARO MECÂNICO COM BETONEIRA 400L, APLICADO MANUALMENTE EM FACES INTERNAS DE PAREDES, PARA AMBIENTE COM ÁREA MAIOR QUE 10M2, ESPESSURA DE 20MM, COM EXECUÇÃO DE TALISCAS. AF_06/2014	M2	470,96	20,78	R\$	9.786,55	12.477,85
9.5	87529	SINAPI	MASSA ÚNICA, PARA RECEBIMENTO DE PINTURA, EM ARGAMASSA TRAÇO 1:2:8, PREPARO MECÂNICO COM BETONEIRA 400L, APLICADA MANUALMENTE EM FACES INTERNAS DE PAREDES, ESPESSURA DE 20MM, COM EXECUÇÃO DE TALISCAS. AF_06/2014	M2	286,27	24,16	R\$	6.916,28	8.818,26
9.6	90406	SINAPI	MASSA ÚNICA, PARA RECEBIMENTO DE PINTURA, EM ARGAMASSA TRAÇO 1:2:8, PREPARO MECÂNICO COM BETONEIRA 400L, APLICADA MANUALMENTE EM TETO, ESPESSURA DE 20MM, COM EXECUÇÃO DE TALISCAS. AF_03/2015	M2	394,00	31,43	R\$	12.383,42	15.788,86
9.7	12023	ORSE	CERAMICA 10X10CM, LINHA AZUL ROYAL CLARO OU SIMILAR	M2	171,54	27,49	R\$	4.715,63	6.012,43
9.8	87275	SINAPI	REVESTIMENTO CERÂMICO PARA PAREDES INTERNAS COM PLACAS TIPO ESMALTADA EXTRA DE DIMENSÕES 33X45 CM APLICADAS EM AMBIENTES DE ÁREA MAIOR QUE 5 M² A MEIA ALTURA DAS PAREDES. AF_06/2014	M2	273,63	73,16	R\$	20.018,77	25.523,93
<b>10</b>	<b>PAVIMENTAÇÃO</b>								<b>R\$ 60.998,15</b>
10.1	98560	SINAPI	IMPERMEABILIZAÇÃO DE PISO COM ARGAMASSA DE CIMENTO E AREIA, COM ADITIVO IMPERMEABILIZANTE, E = 2CM. AF_06/2018	M2	413,25	17,00	R\$	7.025,25	8.957,19
10.2	101750	SINAPI	PISO CIMENTADO, TRAÇO 1:3 (CIMENTO E AREIA), ACABAMENTO RÚSTICO, ESPESSURA 4,0 CM, PREPARO MECÂNICO DA ARGAMASSA. AF_09/2020	M2	413,25	20,00	R\$	8.265,00	10.537,88
10.3	6971	ORSE	POLIMENTO DE PISO DE ALTA RESISTÊNCIA EM MASSA GRANULÍTICA	M2	413,25	15,00	R\$	6.198,75	7.903,41
10.4	98685	SINAPI	RODAPÉ EM GRANITO, ALTURA 10 CM. AF_09/2020	M2	296,33	35,00	R\$	10.371,55	13.223,73
10.5	95241	SINAPI	LASTRO DE CONCRETO MAGRO, APLICADO EM PISOS, LAJES SOBRE SOLO OU RADIERS, ESPESSURA DE 5 CM. AF_07/2016	M2	85,92	21,84	R\$	1.876,49	2.392,53
10.6	100323	SINAPI	LASTRO COM MATERIAL GRANULAR (AREIA MÉDIA), APLICADO EM PISOS OU LAJES SOBRE SOLO, ESPESSURA DE *10 CM*. AF_07/2019	M2	4,37	119,21	R\$	520,95	664,21
10.7	92396	SINAPI	EXECUÇÃO DE PASSEIO EM PISO INTERTRAVADO, COM BLOCO RETANGULAR COR NATURAL DE 20 X 10 CM, ESPESSURA 6 CM. AF_12/2015	M2	58,61	50,66	R\$	2.969,18	3.785,71
10.8	10716	ORSE	CERAMICA 43X43 CM, PEI-4 ARIELLE, REF 42145, LINHA RIVIERA, COR BRANCA OU SIMILAR	M2	104,27	16,89	R\$	1.761,12	2.245,43
10.9	101094	SINAPI	PISO PODOTÁTIL, DIRECIONAL OU ALERTA, ASSENTADO SOBRE ARGAMASSA. AF_05/2020	M	79,48	80,00	R\$	6.358,40	8.106,96
10.10	98504	SINAPI	PLANTIO DE GRAMA EM PLACAS. AF_05/2018	M	200,24	12,46	R\$	2.494,99	3.181,11
<b>11</b>	<b>RODAPÉS E PEITORIS</b>								<b>R\$ 1.811,54</b>
11.1	88649	SINAPI	RODAPÉ CERÂMICO DE 7CM DE ALTURA COM PLACAS TIPO ESMALTADA EXTRA DE DIMENSÕES 45X45CM. AF_06/2014	M	48,38	7,95	R\$	384,62	490,39
11.2	98689	SINAPI	SOLEIRA EM GRANITO, LARGURA 15 CM, ESPESSURA 2,0 CM. AF_09/2020	M	12,18	74,28	R\$	904,73	1.153,53
11.3	101965	SINAPI	PEITORIL LINEAR EM GRANITO OU MÁRMORE, L = 15CM, COMPRIMENTO DE ATÉ 2M, ASSENTADO COM ARGAMASSA 1:6 COM ADITIVO. AF_11/2020	M	1,49	88,23	R\$	131,46	167,61
<b>12</b>	<b>PINTURA</b>								<b>R\$ 33.691,12</b>
12.1	96135	SINAPI	APLICAÇÃO MANUAL DE MASSA ACRÍLICA EM PAREDES EXTERNAS DE CASAS, DUAS DEMÃOS. AF_05/2017	M2	286,27	18,00	R\$	5.152,86	6.569,90
12.2	95306	SINAPI	TEXTURA ACRÍLICA, APLICAÇÃO MANUAL EM TETO, UMA DEMÃO. AF_09/2016	M2	394,00	13,00	R\$	5.122,00	6.530,55
12.3	88489	SINAPI	APLICAÇÃO MANUAL DE PINTURA COM TINTA LÁTEX ACRÍLICA EM PAREDES, DUAS DEMÃOS. AF_06/2014	M2	286,27	11,00	R\$	3.148,97	4.014,94



12.4	88488	SINAPI	APLICAÇÃO MANUAL DE PINTURA COM TINTA LÁTEX ACRÍLICA EM TETO, DUAS DEMÃOS. AF_06/2014	M2	394,00	12,00	R\$ 4.728,00	6.028,20
12.5	102489	SINAPI	PINTURA HIDROFUGANTE COM SILICONE, APLICAÇÃO MANUAL, 2 DEMÃOS. AF_05/2021	M2	348,34	22,00	R\$ 7.663,48	9.770,94
12.6	100744	SINAPI	PINTURA COM TINTA ALQUÍDICA DE ACABAMENTO (ESMALTE SINTÉTICO BRILHANTE) APLICADA A ROLO OU PINCEL SOBRE PERFIL METÁLICO EXECUTADO EM FÁBRICA (POR DEMÃO). AF_01/2020	M2	83,21	7,32	R\$ 609,10	776,60
								R\$ 54.226,19
<b>13</b>	<b>INSTALAÇÃO ELÉTRICA</b>							
13.1	1344	ORSE	LUMINARIA (CALHA) P/ LAMPADA FLUORESCENTE 2 X 20W TUBULAR LED 9,9W A 10W	UNID.	7,00	29,97	R\$ 209,79	267,48
13.2	1352	ORSE	LUMINARIA (CALHA) P/ LAMPADA FLUORESCENTE 2 X 32W TUBULAR LED 18W A 20W	UNID.	50,00	45,70	R\$ 2.285,00	2.913,38
13.3	100902	SINAPI	LÂMPADA TUBULAR LED DE 9/10 W, BASE G13 - FORNECIMENTO E INSTALAÇÃO. AF_02/2020 P	UNID.	14,00	22,53	R\$ 315,42	402,16
13.4	100903	SINAPI	LÂMPADA TUBULAR LED DE 18/20 W, BASE G13 - FORNECIMENTO E INSTALAÇÃO. AF_02/2020 P	UNID.	100,00	27,46	R\$ 2.746,00	3.501,15
13.5	91996	SINAPI	TOMADA MÉDIA DE EMBUTIR (1 MÓDULO), 2P+T 10 A, INCLUINDO SUPORTE E PLACA - FORNECIMENTO E INSTALAÇÃO. AF_12/2015	UNID.	80,00	22,36	R\$ 1.788,80	2.280,72
13.6	92002	SINAPI	TOMADA MÉDIA DE EMBUTIR (2 MÓDULOS), 2P+T 10 A, SEM SUPORTE E SEM PLACA - FORNECIMENTO E INSTALAÇÃO. AF_12/2015	UNID.	9,00	30,83	R\$ 277,47	353,77
13.7	91953	SINAPI	INTERRUPTOR SIMPLES (1 MÓDULO), 10A/250V, INCLUINDO SUPORTE E PLACA - FORNECIMENTO E INSTALAÇÃO. AF_12/2015	UNID.	12,00	18,95	R\$ 227,40	289,94
13.8	91968	SINAPI	INTERRUPTOR PARALELO (3 MÓDULOS), 10A/250V, SEM SUPORTE E SEM PLACA - FORNECIMENTO E INSTALAÇÃO. AF_12/2015	UNID.	6,00	24,04	R\$ 144,24	183,91
13.9	101879	SINAPI	QUADRO DE DISTRIBUIÇÃO DE ENERGIA EM CHAPA DE AÇO GALVANIZADO, DE EMBUTIR, COM BARRAMENTO TRIFÁSICO, PARA 24 DISJUNTORES DIN 100A - FORNECIMENTO E INSTALAÇÃO. AF_10/2020	UNID.	3,00	594,90	R\$ 1.784,70	2.275,49
13.10	101883	SINAPI	QUADRO DE DISTRIBUIÇÃO DE ENERGIA EM CHAPA DE AÇO GALVANIZADO, DE EMBUTIR, COM BARRAMENTO TRIFÁSICO, PARA 18 DISJUNTORES DIN 100A - FORNECIMENTO E INSTALAÇÃO. AF_10/2020	UNID.	1,00	566,82	R\$ 566,82	722,70
13.11	101876	SINAPI	QUADRO DE DISTRIBUIÇÃO DE ENERGIA EM PVC, DE EMBUTIR, SEM BARRAMENTO, PARA 6 DISJUNTORES - FORNECIMENTO E INSTALAÇÃO. AF_10/2020	UNID.	1,00	70,09	R\$ 70,09	89,36
13.12	101512	SINAPI	ENTRADA DE ENERGIA ELÉTRICA, AÉREA, TRIFÁSICA, COM CAIXA DE EMBUTIR, CABO DE 35 MM2 E DISJUNTOR DIN 50A (NÃO INCLUSO O POSTE DE CONCRETO). AF_07/2020	UNID.	1,00	2054,21	R\$ 2.054,21	2.619,12
13.13	93009	SINAPI	ELETRODUTO RÍGIDO ROSCÁVEL, PVC, DN 60 MM (2") - FORNECIMENTO E INSTALAÇÃO. AF_12/2015	M	21,68	15,17	R\$ 328,89	419,33
13.14	92990	SINAPI	CABO DE COBRE FLEXÍVEL ISOLADO, 70 MM², ANTI-CHAMA 0,6/1,0 KV, PARA DISTRIBUIÇÃO - FORNECIMENTO E INSTALAÇÃO. AF_12/2015	M	108,39	71,56	R\$ 7.756,39	9.889,40
13.15	91864	SINAPI	ELETRODUTO RÍGIDO ROSCÁVEL, PVC, DN 32 MM (1"), PARA CIRCUITOS TERMINAIS, INSTALADO EM FORRO - FORNECIMENTO E INSTALAÇÃO. AF_12/2015	M	26,01	10,01	R\$ 260,36	331,96
13.16	91863	SINAPI	ELETRODUTO RÍGIDO ROSCÁVEL, PVC, DN 25 MM (3/4"), PARA CIRCUITOS TERMINAIS, INSTALADO EM FORRO - FORNECIMENTO E INSTALAÇÃO. AF_12/2015	M	10,84	7,68	R\$ 83,25	106,15
13.17	91837	SINAPI	ELETRODUTO FLEXÍVEL CORRUGADO REFORÇADO, PVC, DN 32 MM (1"), PARA CIRCUITOS TERMINAIS, INSTALADO EM FORRO - FORNECIMENTO E INSTALAÇÃO. AF_12/2015	M	8,67	9,78	R\$ 84,79	108,11
13.18	91835	SINAPI	ELETRODUTO FLEXÍVEL CORRUGADO REFORÇADO, PVC, DN 25 MM (3/4"), PARA CIRCUITOS TERMINAIS, INSTALADO EM FORRO - FORNECIMENTO E INSTALAÇÃO. AF_12/2015	M	195,09	6,95	R\$ 1.355,88	1.728,74
13.19	91833	SINAPI	ELETRODUTO FLEXÍVEL CORRUGADO REFORÇADO, PVC, DN 20 MM (1/2"), PARA CIRCUITOS TERMINAIS, INSTALADO EM FORRO - FORNECIMENTO E INSTALAÇÃO. AF_12/2015	M	195,09	5,86	R\$ 1.143,23	1.457,61
13.20	91935	SINAPI	CABO DE COBRE FLEXÍVEL ISOLADO, 16 MM², ANTI-CHAMA 0,6/1,0 KV, PARA CIRCUITOS TERMINAIS - FORNECIMENTO E INSTALAÇÃO. AF_12/2015	M	122,84	22,94	R\$ 2.817,95	3.592,89
13.21	91930	SINAPI	CABO DE COBRE FLEXÍVEL ISOLADO, 6 MM², ANTI-CHAMA 450/750 V, PARA CIRCUITOS TERMINAIS - FORNECIMENTO E INSTALAÇÃO. AF_12/2015	M	39,74	8,40	R\$ 333,82	425,62
13.22	91929	SINAPI	CABO DE COBRE FLEXÍVEL ISOLADO, 4 MM², ANTI-CHAMA 0,6/1,0 KV, PARA CIRCUITOS TERMINAIS - FORNECIMENTO E INSTALAÇÃO. AF_12/2015	M	52,03	7,01	R\$ 364,73	465,03
13.23	91928	SINAPI	CABO DE COBRE FLEXÍVEL ISOLADO, 4 MM², ANTI-CHAMA 450/750 V, PARA CIRCUITOS TERMINAIS - FORNECIMENTO E INSTALAÇÃO. AF_12/2015	M	545,54	6,11	R\$ 3.333,25	4.249,89
13.24	91926	SINAPI	CABO DE COBRE FLEXÍVEL ISOLADO, 2,5 MM², ANTI-CHAMA 450/750 V, PARA CIRCUITOS TERMINAIS - FORNECIMENTO E INSTALAÇÃO. AF_12/2015	M	729,80	3,65	R\$ 2.663,77	3.396,31
13.25	91924	SINAPI	CABO DE COBRE FLEXÍVEL ISOLADO, 1,5 MM², ANTI-CHAMA 450/750 V, PARA CIRCUITOS TERMINAIS - FORNECIMENTO E INSTALAÇÃO. AF_12/2015	M	267,35	2,45	R\$ 655,01	835,13

000007



13.26	98111	SINAPI	CAIXA DE INSPEÇÃO PARA ATERRAMENTO, CIRCULAR, EM POLIETILENO, DIÂMETRO INTERNO = 0,3 M. AF_12/2020	UNID.	2,00	36,46	R\$	72,92	92,97	
13.27	97587	SINAPI	LUMINÁRIA TIPO CALHA, DE EMBUTIR, COM 2 LÂMPADAS FLUORESCENTES DE 14 W, COM REATOR DE PARTIDA RÁPIDA - FORNECIMENTO E INSTALAÇÃO. AF_02/2020	UNID.	2,00	209,32	R\$	418,64	533,77	
13.28	97605	SINAPI	LUMINÁRIA ARANDELA TIPO MEIA LUA, DE SOBREPOR, COM 1 LÂMPADA LED DE 6W, SEM REATOR - FORNECIMENTO E INSTALAÇÃO. AF_02/2020	UNID.	11,00	81,02	R\$	891,22	1.136,31	
13.29	13791	ORSE	REFLETOR SLIM LED 100W DE POTÊNCIA, BRANCO FRIO, 6500K, AUTOVOLT, MARCA G-LIGHT OU SIMILAR	UNID.	14,00	270,71	R\$	3.789,94	4.832,17	
13.30	97593	SINAPI	LUMINÁRIA TIPO SPOT, DE SOBREPOR, COM 1 LÂMPADA FLUORESCENTE DE 15 W, SEM REATOR - FORNECIMENTO E INSTALAÇÃO. AF_02/2020	UNID.	4,00	129,63	R\$	518,52	661,11	
13.31	91936	SINAPI	CAIXA OCTOGONAL 4" X 4", PVC, INSTALADA EM LAJE - FORNECIMENTO E INSTALAÇÃO. AF_12/2015	UNID.	64,00	8,83	R\$	565,12	720,53	
13.32	91940	SINAPI	CAIXA RETANGULAR 4" X 2" MÉDIA (1,30 M DO PISO), PVC, INSTALADA EM PAREDE - FORNECIMENTO E INSTALAÇÃO. AF_12/2015	UNID.	98,00	9,83	R\$	963,34	1.228,26	
13.33	3620	ORSE	DISJUNTOR TETRAPOLAR DE 40 A, TIPO AC, CORRENTE NOMINAL RESIDUAL 30MA, REF SIEMENS SSM OU SIMILAR	UNID.	1,00	166,05	R\$	166,05	211,71	
13.34	3622	ORSE	DISJUNTOR TETRAPOLAR DE 80 A, TIPO AC, CORRENTE NOMINAL RESIDUAL 30MA, REF SIEMENS SSM OU SIMILAR	UNID.	2,00	263,00	R\$	526,00	670,65	
13.35	9225	ORSE	DISPOSITIVO DE PROTEÇÃO CONTRA SURTO DE TENSÃO DPS 60 KA - 275V	UNID.	3,00	91,00	R\$	273,00	348,08	
13.36	93654	SINAPI	DISJUNTOR MONOPOLAR TIPO DIN, CORRENTE NOMINAL DE 16A - FORNECIMENTO E INSTALAÇÃO. AF_10/2020	UNID.	9,00	8,97	R\$	80,73	102,93	
13.37	93655	SINAPI	DISJUNTOR MONOPOLAR TIPO DIN, CORRENTE NOMINAL DE 20A - FORNECIMENTO E INSTALAÇÃO. AF_10/2020	UNID.	7,00	9,73	R\$	68,11	86,84	
13.38	93656	SINAPI	DISJUNTOR MONOPOLAR TIPO DIN, CORRENTE NOMINAL DE 25A - FORNECIMENTO E INSTALAÇÃO. AF_10/2020	UNID.	1,00	9,73	R\$	9,73	12,41	
13.39	93657	SINAPI	DISJUNTOR MONOPOLAR TIPO DIN, CORRENTE NOMINAL DE 32A - FORNECIMENTO E INSTALAÇÃO. AF_10/2020	UNID.	9,00	10,64	R\$	95,76	122,09	
13.40	93658	SINAPI	DISJUNTOR MONOPOLAR TIPO DIN, CORRENTE NOMINAL DE 40A - FORNECIMENTO E INSTALAÇÃO. AF_10/2020	UNID.	3,00	15,44	R\$	46,32	59,06	
13.41	93670	SINAPI	DISJUNTOR TRIPOLAR TIPO DIN, CORRENTE NOMINAL DE 25A - FORNECIMENTO E INSTALAÇÃO. AF_10/2020	UNID.	2,00	57,15	R\$	114,30	145,73	
13.42	93673	SINAPI	DISJUNTOR TRIPOLAR TIPO DIN, CORRENTE NOMINAL DE 50A - FORNECIMENTO E INSTALAÇÃO. AF_10/2020	UNID.	4,00	69,85	R\$	279,40	356,24	
<b>14</b>	<b>INSTALAÇÃO HIDRAULICA</b>								R\$	<b>16.354,26</b>
<b>14.1</b>	<b>BARRILETE</b>								R\$	<b>351,84</b>
14.1.1	94793	SINAPI	REGISTRO DE GAVETA BRUTO, LATÃO, ROSCÁVEL, 1 1/4", COM ACABAMENTO E CANOPLA CROMADOS - FORNECIMENTO E INSTALAÇÃO. AF_08/2021	UNID.	1,00	152,58	R\$	152,58	194,54	
14.1.2	94495	SINAPI	REGISTRO DE GAVETA BRUTO, LATÃO, ROSCÁVEL, 1" - FORNECIMENTO E INSTALAÇÃO. AF_08/2021	UNID.	1,00	58,97	R\$	58,97	75,19	
14.1.3	94785	SINAPI	ADAPTADOR COM FLANGES LIVRES, PVC, SOLDÁVEL LONGO, DN 32 MM X 1, INSTALADO EM RESERVAÇÃO DE ÁGUA DE EDIFICAÇÃO QUE POSSUA RESERVATÓRIO DE FIBRA/FIBROCIMENTO FORNECIMENTO E INSTALAÇÃO. AF_06/2016	UNID.	2,00	32,20	R\$	64,40	82,11	
<b>14.2</b>	<b>REDE DE DISTRIBUIÇÃO</b>								R\$	<b>16.002,42</b>
14.2.1	89509	SINAPI	TUBO PVC, SÉRIE R, ÁGUA PLUVIAL, DN 50 MM, FORNECIDO E INSTALADO EM RAMAL DE ENCAMINHAMENTO. AF_12/2014	M	37,28	26,37	R\$	983,07	1.253,42	
14.2.2	89508	SINAPI	TUBO PVC, SÉRIE R, ÁGUA PLUVIAL, DN 40 MM, FORNECIDO E INSTALADO EM RAMAL DE ENCAMINHAMENTO. AF_12/2014	M	14,91	19,81	R\$	295,37	376,59	
14.2.3	89357	SINAPI	TUBO, PVC, SOLDÁVEL, DN 32MM, INSTALADO EM RAMAL OU SUB-RAMAL DE ÁGUA - FORNECIMENTO E INSTALAÇÃO. AF_12/2014	M	11,19	24,30	R\$	271,92	346,69	
14.2.4	89356	SINAPI	TUBO, PVC, SOLDÁVEL, DN 25MM, INSTALADO EM RAMAL OU SUB-RAMAL DE ÁGUA - FORNECIMENTO E INSTALAÇÃO. AF_12/2014	M	34,95	16,14	R\$	564,09	719,22	
14.2.5	94497	SINAPI	REGISTRO DE GAVETA BRUTO, LATÃO, ROSCÁVEL, 1 1/2" - FORNECIMENTO E INSTALAÇÃO. AF_08/2021	UNID.	1,00	101,66	R\$	101,66	129,62	
14.2.6	94495	SINAPI	REGISTRO DE GAVETA BRUTO, LATÃO, ROSCÁVEL, 1" - FORNECIMENTO E INSTALAÇÃO. AF_08/2021	UNID.	9,00	58,97	R\$	530,73	676,68	
14.2.7	89972	SINAPI	KIT DE REGISTRO DE GAVETA BRUTO DE LATÃO 1/2", INCLUSIVE CONEXÕES, ROSCÁVEL, INSTALADO EM RAMAL DE ÁGUA FRIA - FORNECIMENTO E INSTALAÇÃO. AF_12/2014	UNID.	27,00	47,60	R\$	1.285,20	1.638,63	
14.2.8	89353	SINAPI	REGISTRO DE GAVETA BRUTO, LATÃO, ROSCÁVEL, 3/4" - FORNECIMENTO E INSTALAÇÃO. AF_08/2021	UNID.	7,00	37,86	R\$	265,02	337,90	

14.2.9	102617	SINAPI	CAIXA D'ÁGUA EM POLIÉSTER REFORÇADO COM FIBRA DE VIDRO, 5000 LITROS - FORNECIMENTO E INSTALAÇÃO. AF_06/2021	UNID.	1,00	2832,03	R\$	2.832,03	3.610,84
14.2.10	102619	SINAPI	CAIXA D'ÁGUA EM POLIÉSTER REFORÇADO COM FIBRA DE VIDRO, 10000 LITROS - FORNECIMENTO E INSTALAÇÃO. AF_06/2021	UNID.	1,00	5421,83	R\$	5.421,83	6.912,83
									R\$ 13.275,72
<b>15 INSTALAÇÃO SANITÁRIA</b>									
15.1	89711	SINAPI	TUBO PVC, SERIE NORMAL, ESGOTO PREDIAL, DN 40 MM, FORNECIDO E INSTALADO EM RAMAL DE DESCARGA OU RAMAL DE ESGOTO SANITÁRIO. AF_12/2014	M	31,07	15,46	R\$	480,34	612,44
15.2	89712	SINAPI	TUBO PVC, SERIE NORMAL, ESGOTO PREDIAL, DN 50 MM, FORNECIDO E INSTALADO EM RAMAL DE DESCARGA OU RAMAL DE ESGOTO SANITÁRIO. AF_12/2014	M	31,07	23,63	R\$	734,18	936,08
15.3	89713	SINAPI	TUBO PVC, SERIE NORMAL, ESGOTO PREDIAL, DN 75 MM, FORNECIDO E INSTALADO EM RAMAL DE DESCARGA OU RAMAL DE ESGOTO SANITÁRIO. AF_12/2014	M	49,71	35,65	R\$	1.772,16	2.259,51
15.4	102264	SINAPI	TUBO DE PVC BRANCO PARA REDE COLETORA DE ESGOTO CONDOMINIAL DE PAREDE MACIÇA, DN 100 MM, JUNTA ELÁSTICA - FORNECIMENTO E ASSENTAMENTO. AF_01/2021	M	90,10	20,16	R\$	1.816,42	2.315,93
15.5	90695	SINAPI	TUBO DE PVC PARA REDE COLETORA DE ESGOTO DE PAREDE MACIÇA, DN 150 MM, JUNTA ELÁSTICA - FORNECIMENTO E ASSENTAMENTO. AF_01/2021	M	3,73	86,02	R\$	320,85	409,09
15.6	89798	SINAPI	TUBO PVC, SERIE NORMAL, ESGOTO PREDIAL, DN 50 MM, FORNECIDO E INSTALADO EM PRUMADA DE ESGOTO SANITÁRIO OU VENTILAÇÃO. AF_12/2014	M	15,54	12,54	R\$	194,87	248,46
15.7	89709	SINAPI	RALO SIFONADO, PVC, DN 100 X 40 MM, JUNTA SOLDÁVEL, FORNECIDO E INSTALADO EM RAMAL DE DESCARGA OU EM RAMAL DE ESGOTO SANITÁRIO. AF_12/2014	UNID.	13,00	10,64	R\$	138,32	176,36
15.8	101808	SINAPI	CAIXA ENTERRADA DISTRIBUIDORA DE VAZÃO (SUMIDOUROS MÚLTIPLOS), RETANGULAR, EM CONCRETO PRÉ-MOLDADO, DIMENSÕES INTERNAS: 0,60 X 0,60 X 0,50 M. AF_12/2020	UNID.	12,00	390,65	R\$	4.687,80	5.976,95
15.9	98102	SINAPI	CAIXA DE GORDURA SIMPLES, CIRCULAR, EM CONCRETO PRÉ-MOLDADO, DIÂMETRO INTERNO = 0,4 M, ALTURA INTERNA = 0,4 M. AF_12/2020	UNID.	2,00	133,69	R\$	267,38	340,91
									R\$ 11.237,44
<b>16 LOUÇAS E METAIS</b>									
									R\$ 3.773,27
<b>16.1 BWC PNE (PORTADOR DE NECESSIDADES ESPECIAIS)</b>									
16.1.1	95471	SINAPI	VASO SANITARIO SIFONADO CONVENCIONAL PARA PCD SEM FURO FRONTAL COM LOUÇA BRANCA SEM ASSENTO - FORNECIMENTO E INSTALAÇÃO. AF_01/2020	UNID.	2,00	626,19	R\$	1.252,38	1.596,78
16.1.2	103018	SINAPI	VÁLVULA DE DESCARGA METÁLICA, BASE 1 1/4", ACABAMENTO METÁLICO CROMADO - FORNECIMENTO E INSTALAÇÃO. AF_08/2021	UNID.	2,00	202,61	R\$	405,22	516,66
16.1.3	86941	SINAPI	LAVATÓRIO LOUÇA BRANCA COM COLUNA, 45 X 55CM OU EQUIVALENTE, PADRÃO MÉDIO, INCLUSO SIFÃO TIPO GARRAFA, VÁLVULA E ENGATE FLEXÍVEL DE 40CM EM METAL CROMADO, COM TORNEIRA CROMADA DE MESA, PADRÃO MÉDIO - FORNECIMENTO E INSTALAÇÃO. AF_01/2020	UNID.	1,00	592,25	R\$	592,25	755,12
16.1.4	86906	SINAPI	TORNEIRA CROMADA DE MESA, 1/2 OU 3/4, PARA LAVATÓRIO, PADRÃO POPULAR - FORNECIMENTO E INSTALAÇÃO. AF_01/2020	UNID.	1,00	67,12	R\$	67,12	85,58
16.1.5	95544	SINAPI	PAPELEIRA DE PAREDE EM METAL CROMADO SEM TAMPA, INCLUSO FIXAÇÃO. AF_01/2020	UNID.	2,00	25,46	R\$	50,92	64,92
16.1.6	100873	SINAPI	BARRA DE APOIO RETA, EM ALUMÍNIO, COMPRIMENTO 90 CM, FIXADA NA PAREDE - FORNECIMENTO E INSTALAÇÃO. AF_01/2020	UNID.	3,00	197,18	R\$	591,54	754,21
									R\$ 1.921,82
<b>16.2 BWC INFANTIS (CRECHE I E II)</b>									
16.2.1	100848	SINAPI	VASO SANITÁRIO INFANTIL LOUÇA BRANCA - FORNECIMENTO E INSTALAÇÃO. AF_01/2020	UNID.	1,00	445,55	R\$	445,55	568,08
16.2.2	103018	SINAPI	VÁLVULA DE DESCARGA METÁLICA, BASE 1 1/4", ACABAMENTO METÁLICO CROMADO - FORNECIMENTO E INSTALAÇÃO. AF_08/2021	UNID.	1,00	202,61	R\$	202,61	258,33
16.2.3	86941	SINAPI	LAVATÓRIO LOUÇA BRANCA COM COLUNA, 45 X 55CM OU EQUIVALENTE, PADRÃO MÉDIO, INCLUSO SIFÃO TIPO GARRAFA, VÁLVULA E ENGATE FLEXÍVEL DE 40CM EM METAL CROMADO, COM TORNEIRA CROMADA DE MESA, PADRÃO MÉDIO - FORNECIMENTO E INSTALAÇÃO. AF_01/2020	UNID.	1,00	592,25	R\$	592,25	755,12
16.2.4	86906	SINAPI	TORNEIRA CROMADA DE MESA, 1/2 OU 3/4, PARA LAVATÓRIO, PADRÃO POPULAR - FORNECIMENTO E INSTALAÇÃO. AF_01/2020	UNID.	1,00	67,12	R\$	67,12	85,58
16.2.5	95544	SINAPI	PAPELEIRA DE PAREDE EM METAL CROMADO SEM TAMPA, INCLUSO FIXAÇÃO. AF_01/2020	UNID.	1,00	25,46	R\$	25,46	32,46
16.2.6	100860	SINAPI	CHUVEIRO ELÉTRICO COMUM CORPO PLÁSTICO, TIPO DUCHA FORNECIMENTO E INSTALAÇÃO. AF_01/2020	UNID.	2,00	87,16	R\$	174,32	222,26
									R\$ 5.542,35
<b>16.3 BWC (ADMINISTRATIVO, CRECHE III PRÉ ESCOLA)</b>									
16.3.1	95470	SINAPI	VASO SANITARIO SIFONADO CONVENCIONAL COM LOUÇA BRANCA, INCLUSO CONJUNTO DE LIGAÇÃO PARA BACIA SANITÁRIA AJUSTÁVEL - FORNECIMENTO E INSTALAÇÃO. AF_10/2016	UNID.	5,00	235,92	R\$	1.179,60	1.503,99



16.3.2	103018	SINAPI	VÁLVULA DE DESCARGA METÁLICA, BASE 1 1/4", ACABAMENTO METÁLICO CROMADO - FORNECIMENTO E INSTALAÇÃO. AF_08/2021	UNID.	5,00	202,61	R\$	1.013,05	1.291,64
16.3.3	86941	SINAPI	LAVATÓRIO LOUÇA BRANCA COM COLUNA, 45 X 55CM OU EQUIVALENTE, PADRÃO MÉDIO, INCLUSO SIFÃO TIPO GARRAFA, VÁLVULA E ENGATE FLEXÍVEL DE 40CM EM METAL CROMADO, COM TORNEIRA CROMADA DE MESA, PADRÃO MÉDIO - FORNECIMENTO E INSTALAÇÃO. AF_01/2020	UNID.	1,00	592,25	R\$	592,25	755,12
16.3.4	86906	SINAPI	TORNEIRA CROMADA DE MESA, 1/2 OU 3/4, PARA LAVATÓRIO, PADRÃO POPULAR - FORNECIMENTO E INSTALAÇÃO. AF_01/2020	UNID.	1,00	67,12	R\$	67,12	85,58
16.3.5	86910	SINAPI	TORNEIRA CROMADA TUBO MÓVEL, DE PAREDE, 1/2 OU 3/4, PARA PIA DE COZINHA, PADRÃO MÉDIO - FORNECIMENTO E INSTALAÇÃO. AF_01/2020	UNID.	8,00	115,13	R\$	921,04	1.174,33
16.3.6	95544	SINAPI	PAPELEIRA DE PAREDE EM METAL CROMADO SEM TAMPA, INCLUSO FIXAÇÃO. AF_01/2020	UNID.	2,00	25,46	R\$	50,92	64,92
16.3.7	100860	SINAPI	CHUVEIRO ELÉTRICO COMUM CORPO PLÁSTICO, TIPO DUCHA FORNECIMENTO E INSTALAÇÃO. AF_01/2020	UNID.	6,00	87,16	R\$	522,96	666,77
									R\$ 6.360,98
<b>17</b>	<b>TANQUES E BANCADAS</b>								
17.1	102253	SINAPI	DIVISORIA SANITÁRIA, TIPO CABINE, EM GRANITO CINZA POLIDO, ESP = 3CM, ASSENTADO COM ARGAMASSA COLANTE AC III-E, EXCLUSIVE FERRAGENS. AF_01/2021	M	1,03	300,00	R\$	309,00	393,98
17.2	102253	SINAPI	DIVISORIA SANITÁRIA, TIPO CABINE, EM GRANITO CINZA POLIDO, ESP = 3CM, ASSENTADO COM ARGAMASSA COLANTE AC III-E, EXCLUSIVE FERRAGENS. AF_01/2021	M	3,09	300,00	R\$	927,00	1.181,93
17.3	102253	SINAPI	DIVISORIA SANITÁRIA, TIPO CABINE, EM GRANITO CINZA POLIDO, ESP = 3CM, ASSENTADO COM ARGAMASSA COLANTE AC III-E, EXCLUSIVE FERRAGENS. AF_01/2021	M	2,61	300,00	R\$	783,00	998,33
17.4	102253	SINAPI	DIVISORIA SANITÁRIA, TIPO CABINE, EM GRANITO CINZA POLIDO, ESP = 3CM, ASSENTADO COM ARGAMASSA COLANTE AC III-E, EXCLUSIVE FERRAGENS. AF_01/2021	M	2,52	300,00	R\$	756,00	963,90
17.5	102253	SINAPI	DIVISORIA SANITÁRIA, TIPO CABINE, EM GRANITO CINZA POLIDO, ESP = 3CM, ASSENTADO COM ARGAMASSA COLANTE AC III-E, EXCLUSIVE FERRAGENS. AF_01/2021	M	4,29	300,00	R\$	1.287,00	1.640,93
17.6	102253	SINAPI	DIVISORIA SANITÁRIA, TIPO CABINE, EM GRANITO CINZA POLIDO, ESP = 3CM, ASSENTADO COM ARGAMASSA COLANTE AC III-E, EXCLUSIVE FERRAGENS. AF_01/2021	M	3,09	300,00	R\$	927,00	1.181,93
<b>TOTAL GERAL</b>									<b>R\$ 806.691,58</b>

>>>Importa a presente proposta de preços em:

**R\$ 806.691,58**  
OITOCENTOS E SEIS MIL, SEISCENTOS E NOVENTA E UM REAIS E CINQUENTA E OITO CENTAVOS

Coremas/PB, 30 de Maio de 2022, às 10:30 horas

**CONSTRUTORA PRUMO BIRRU**

CNPJ: 42.253.166/0001-80  
 Ins. Estadual: 174.965-1 Ins. Municipal: 1002083  
 Av. Expediente Chibarra, 1735, Sala 01, Dom Elzeu, Assis/RR, CEP 58.650-000.  
 E-mail: [contabilidade@prumobirru.com.br](mailto:contabilidade@prumobirru.com.br)  
 Datas Bancárias: Nupagamentos S.A. 0280 Ag. 0001 cmta: 72425253-6 / FX: 42.253.166/0001-80

CONSTRUTORA PRUMO

**A**  
**PREFEITURA MUNICIPAL DE COREMAS/PB**  
**COMISSÃO PERMANENTE DE LICITAÇÃO**

Em referência a licitação, Modalidade TOMADA DE PREÇO N° 05/2022, do tipo Empreitada por preço Global, do tipo "Menor Preço", cujo objeto é a Contratação de uma pessoa jurídica para prestar serviços de engenharia para construção de 01 (uma) creche com capacidade para 50 (cinquenta) crianças, com base no programa Paraíba primeira infância no Município de Coremas/PB, conforme planilhas orçamentárias de custos (Convênio com o Estado da Paraíba VC n° 0478/2021).

Item	Descrição	TOTAL POR ETAPA	MÊS 01		MÊS 02		MÊS 03		MÊS 04		MÊS 05		MÊS 06		MÊS 07	
			DIAS	%	DIAS	%	DIAS	%	DIAS	%	DIAS	%	DIAS	%	DIAS	%
1	SERVIÇOS PRELIMINARES	R\$ 17.924,54	14	100,00%												
2	MOVIMENTO DE TERRAS	R\$ 12.518,19	25	100,00%												
3	INFRA ESTRUTURA FUNDAMENTOS	R\$ 127.944,79	30	36,00%	30	29,00%	24	25,00%	30	25,00%	19	16,00%				
4	SUPER ESTRUTURA	R\$ 192.463,92	30	25,00%	30	28,00%	30	28,00%	30	28,00%	30	83,00%	6	17,00%		
5	PAREDES E PAINÉIS	R\$ 76.243,34														
6	ESQUADRIAS	R\$ 56.013,70														
7	COBERTURA	R\$ 17.151,26														
8	IMPERMEABILIZAÇÃO	R\$ 31.056,28														
9	REVESTIMENTO DE PAREDES	R\$ 77.420,16														
10	PAVIMENTAÇÃO	R\$ 60.998,15			30	22,00%	30	22,00%	30	22,00%	30	22,00%	17	12,00%		
11	RODAPÉS E PEITORIS	R\$ 1.811,54														
12	PINTURA	R\$ 33.691,12														
13	INSTALAÇÃO ELÉTRICA	R\$ 54.226,19														
14	INSTALAÇÃO HIDRAULICA	R\$ 16.354,26														
15	INSTALAÇÃO SANITÁRIA	R\$ 13.275,72														
16	LOUÇAS E METAIS	R\$ 11.237,44														
17	TANQUES E BANCADAS	R\$ 6.360,98														
	<b>CUSTO</b>	<b>806.691,58</b>														
			124.618,84		127.664,38		119.987,70		92.145,39		106.322,33		148.563,19		87.389,75	
	<b>CUSTO ACUMULADO</b>	<b>806.691,58</b>	124.618,84		252.283,22		372.270,92		464.416,31		570.738,64		719.301,83		806.691,58	

Coremas/PB, 30 de Maio de 2022, às 10:30 horas

Eda Tuber Cavalcante Soares  
 Resp. Técnico-Eng Civil CREA/RRN: 211351162-2

Skorzany Aguiar F. de Brito  
 Resp. L. Eng. Civil - CPF: 085.118.714-54  
 Resp. Técnico-Eng Civil CREA/RRN: 211311687

000011



**CONSTRUTORA PRUMO EIRELI**

CNPJ: 42.253.166/0001-60

Ins. Estadual: 20.576.566-1 Ins. Municipal: 1002083

Av. Senador João Câmara, 1735, Sala 01, Dom Elizeu, Assú/RN, CEP 59.650-000.

E-mail: [construtoraprumo.adm@gmail.com](mailto:construtoraprumo.adm@gmail.com)

Dados Bancários: NuPagamentos S.A.: 0260 Ag: 0001 conta: 72425253-6 / PIX: 42.253.166/0001-60

CONSTRUTORA PRUMO

À  
**PREFEITURA MUNICIPAL DE COREMAS/PB**  
**COMISSÃO PERMANENTE DE LICITAÇÃO**

Em referência a licitação, Modalidade **TOMADA DE PREÇO N° 05/2022**, do tipo Empreitada por preço Global, do tipo "Menor Preço", cujo objeto é a Contratação de uma pessoa jurídica para prestar serviços de engenharia para construção de 01 (uma) creche com capacidade para 50 (cinquenta) crianças, com base no programa Paraíba primeira infância no Município de Coremas/PB, conforme planilhas orçamentárias de custos (Convênio

**COMPOSIÇÃO DE BDI****CÁLCULO DA BONIFICAÇÃO E DESPESAS INDIRETAS, CONFORME ACÓRDÃO 2.622/2013 - T.C.U.**

TOTAL DAS DESPESAS INDIRETAS			B.D.I. edificação	
1	Taxa de Administração Central	AC	5,50	%
2	Despesas Financeiras	DF	1,39	%
3	Taxa de Seguros e Taxa de Garantias	S+G	1,00	%
4	Taxa de Risco	R	1,27	%
5	Taxa de Lucro/Remuneração	L	7,98	%
6	<b>Taxa de Incidência de Impostos (COFINS + ISS + PIS + CPRB)</b>	I	<b>7,46</b>	<b>%</b>
6.1	COFINS	i0	0,79	%
6.2	ISS	i1	2,00	%
6.3	PIS	i2	0,17	%
6.4	CPRB - CONTRIBUIÇÃO PREVIDENCIÁRIA SOBRE RENDA BRUTA	i3	4,50	%
<b>TOTAL GERAL DO B.D.I.</b>			<b>27,50</b>	<b>%</b>

$$BDI = \frac{(1 + AC + S + R + G)(1 + DF)(1 + L)}{(1 - I)} - 1$$

**Declaramos** que os percentuais que compõem o BDI (Benefícios e Despesas Indiretas) acima, atendem aos intervalos recomendado pela CGU e obedece as Normativas da Lei de Diretrizes Orçamentária. Com os percentuais adotados calculamos o BDI de acordo com a fórmula prevista no Acórdão N°2622/2013-TCU/Plenário. Assim, o BDI adotado para a composição dos serviços que constam neste orçamento básico é de **27,50%**, conforme Acórdão N° 2622/2013-TCU/Plenário.

Coremas/PB, 30 de Maio de 2022, às 10:30 horas



CONSTRUTORA PRUMO

**CONSTRUTORA PRUMO EIRELI**

CNPJ: 42.253.166/0001-60

Ins. Estadual: 20.576.566-1 Ins. Municipal: 1002083

Av. Senador João Câmara, 1735, Sala 01, Dom Elizeu, Assú/RN, CEP 59.650-000.

E-mail: [construtoraprumo.adm@gmail.com](mailto:construtoraprumo.adm@gmail.com)

Dados Bancários: NuPagamentos S.A.: 0260 Ag: 0001 conta: 72425253-6 / PIX: 42.253.166/0001-60

À

**PREFEITURA MUNICIPAL DE COREMAS/PB  
COMISSÃO PERMANENTE DE LICITAÇÃO**

Em referência a licitação, Modalidade **TOMADA DE PREÇO N° 05/2022**, do tipo Empreitada por preço Global, do tipo "Menor Preço", cujo objeto é a **Contratação de uma pessoa jurídica para prestar serviços de engenharia para construção de 01 (uma) creche com capacidade para 50 (cinquenta) crianças, com base no programa Paraíba primeira infância no Município de Coremas/PB**, conforme planilhas orçamentárias de custos (Convênio com o Estado da Paraíba VC n° 0478/2021).

### **DECLARAÇÃO DE ELABORAÇÃO INDEPENDENTE DE PROPOSTA**

A empresa **CONSTRUTORA PRUMO EIRELI**, inscrita no CNPJ 42.253.166/0001-60, com endereço constante no cabeçalho desta peça, por intermédio de seu Representante Legal o Sr. **SKORZENY ALLISON FARIAS FERREIRA DE BRITO**, portador da Cédula de Identidade RG n° 001.859.741 e do CPF n° 085.118.714-54, **DECLARA**, para fins de atendimento às exigências editalícias, sob as penas da Lei, em especial o art. 299 do Código Penal Brasileiro, que:

- a) A proposta apresentada para participar desta Licitação foi elaborada de maneira independente pela licitante, e o conteúdo da proposta não foi, no todo ou em parte, direta ou indiretamente, informado, discutido ou recebido de qualquer outro participante potencial ou de fato desta Licitação por qualquer meio ou por qualquer pessoa;
- b) A intenção de apresentar a proposta elaborada para participar desta Licitação não foi informada, discutida ou recebida de qualquer outro participante potencial ou de fato desta Licitação, por qualquer meio ou por qualquer pessoa;
- c) Que não tentou, por qualquer meio ou por qualquer pessoa, influir na decisão de qualquer outro participante potencial ou de fato desta Licitação quanto a participar ou não da referida licitação;
- d) Que o conteúdo da proposta apresentada para participar desta Licitação não será, no todo ou em parte, direta ou indiretamente, comunicado ou discutido com qualquer outro participante potencial ou de fato desta Licitação antes da adjudicação do objeto da referida licitação;
- e) Que o conteúdo da proposta apresentada para participar desta Licitação não foi, no todo ou em parte, direta ou indiretamente, informado, discutido ou recebido de qualquer integrante da Administração deste Município antes da abertura oficial das propostas; e
- f) Que está plenamente ciente do teor e da extensão desta declaração e que detém plenos poderes e informações para firmá-las.

  
**Skorzeny Allison F. F. de Brito**  
Repres. Legal-CPF: 085.118.714-54  
Resp. Técnico-Eng. Civil CREA: 211311698-7

  
**Eda Tuane Cavalcante Soares**  
Engenheira Civil  
Resp. Técnico-Eng. Civil CREA: 211351162-2

  
000013

**Coremas/PB, 30 de Maio de 2022, às 10h30min.**





CONSTRUTORA PRUMO

**CONSTRUTORA PRUMO EIRELI**

CNPJ: 42.253.166/0001-60

Ins. Estadual: 20.576.566-1 Ins. Municipal: 1002083

Av. Senador João Câmara, 1735, Sala 01, Dom Elizeu, Assú/RN, CEP 59.650-000.

E-mail: [construtoraprumo.adm@gmail.com](mailto:construtoraprumo.adm@gmail.com)

Dados Bancários: NuPagamentos S.A.: 0260 Ag: 0001 conta: 72425253-6 / PIX: 42.253.166/0001-60

À

**PREFEITURA MUNICIPAL DE COREMAS/PB  
COMISSÃO PERMANENTE DE LICITAÇÃO**

Em referência a licitação, Modalidade TOMADA DE PREÇO N° 05/2022, do tipo Empreitada por preço Global, do tipo "Menor Preço", cujo objeto é a Contratação de uma pessoa jurídica para prestar serviços de engenharia para construção de 01 (uma) creche com capacidade para 50 (cinquenta) crianças, com base no programa Paraíba primeira infância no Município de Coremas/PB, conforme planilhas orçamentárias de custos (Convênio com o Estado da Paraíba VC n° 0478/2021).

**DECLARAÇÃO**

A empresa **CONSTRUTORA PRUMO EIRELI**, inscrita no CNPJ 42.253.166/0001-60, com endereço constante no cabeçalho desta peça, por intermédio de seu Representante Legal o Sr. **SKORZENY ALLISON FARIAS FERREIRA DE BRITO**, portador da Cédula de Identidade RG n° 001.859.741 e do CPF n° 085.118.714-54, **DECLARA**, que os preços unitários propostos incluem todas as despesas com materiais e equipamentos, ferramentas, pro labore, salários, encargos sociais e demais benefícios atribuídos aos trabalhadores na forma da lei, transportes, carga e descarga, fretes e seguros, lucros, todos os tributos incidentes e demais encargos, enfim, todos os custos diretos e indiretos necessários à execução completa dos serviços relacionados em anexo a este Edital.

  
**Skorzeny Allison F. F. de Brito**  
Repres. Legal-CPF: 085.118.714-54  
Resp. Técnico-Eng. Civil CREA: 211311698-7

  
**Eda Tuane Cavalcante Soares**  
Engenheira Civil  
Resp. Técnico-Eng. Civil CREA: 211351162-2

  
000014



CONSTRUTORA PRUMO

**CONSTRUTORA PRUMO EIRELI**

CNPJ: 42.253.166/0001-60

Ins. Estadual: 20.576.566-1 Ins. Municipal: 1002083

Av. Senador João Câmara, 1735, Sala 01, Dom Elizeu, Assú/RN, CEP 59.650-000.

E-mail: [construtoraprumo.adm@gmail.com](mailto:construtoraprumo.adm@gmail.com)

Dados Bancários: NuPagamentos S.A.: 0260 Ag: 0001 conta: 72425253-6 / PIX: 42.253.166/0001-60

À

**PREFEITURA MUNICIPAL DE COREMAS/PB  
COMISSÃO PERMANENTE DE LICITAÇÃO**

Em referência a licitação, Modalidade TOMADA DE PREÇO N° 05/2022, do tipo Empreitada por preço Global, do tipo "Menor Preço", cujo objeto é a Contratação de uma pessoa jurídica para prestar serviços de engenharia para construção de 01 (uma) creche com capacidade para 50 (cinquenta) crianças, com base no programa Paraíba primeira infância no Município de Coremas/PB, conforme planilhas orçamentárias de custos (Convênio com o Estado da Paraíba VC n° 0478/2021).

**DECLARAÇÃO**

A empresa **CONSTRUTORA PRUMO EIRELI**, inscrita no CNPJ 42.253.166/0001-60, com endereço constante no cabeçalho desta peça, por intermédio de seu Representante Legal o Sr. **SKORZENY ALLISON FARIAS FERREIRA DE BRITO**, portador da Cédula de Identidade RG n° 001.859.741 e do CPF n° 085.118.714-54, **DECLARA**, minucioso estudo, verificação e comparação de todos os documentos técnicos fornecidos pela Secretaria Municipal de Obras deste município, Especificações Técnicas, Memoriais Descritivos, Orçamentos Básicos, Cronograma Físico-Financeiro, compatíveis para execução dos serviços a serem executados, inclusive quanto aos quantitativos dos serviços relacionados a este Edital.

  
**Skorzeny Allison F. F. de Brito**  
Repres. Legal-CPF: 085.118.714-54  
Resp. Técnico-Eng. Civil CREA: 211311698-7

  
**Eda Tuane Cavalcante Soares**  
Engenheira Civil  
Resp. Técnico-Eng. Civil CREA: 211351162-2

  
000015





CONSTRUTORA PRUMO

**CONSTRUTORA PRUMO EIRELI**

CNPJ: 42.253.166/0001-60

Ins. Estadual: 20.576.566-1 Ins. Municipal: 1002083

Av. Senador João Câmara, 1735, Sala 01, Dom Elizeu, Assú/RN, CEP 59.650-000.

E-mail: [construtoraprumo.adm@gmail.com](mailto:construtoraprumo.adm@gmail.com)

Dados Bancários: NuPagamentos S.A.: 0260 Ag: 0001 conta: 72425253-6 / PIX: 42.253.166/0001-60

À

**PREFEITURA MUNICIPAL DE COREMAS/PB  
COMISSÃO PERMANENTE DE LICITAÇÃO**

Em referência a licitação, Modalidade **TOMADA DE PREÇO N° 05/2022**, do tipo Empreitada por preço Global, do tipo "Menor Preço", cujo objeto é a **Contratação de uma pessoa jurídica para prestar serviços de engenharia para construção de 01 (uma) creche com capacidade para 50 (cinquenta) crianças, com base no programa Paraíba primeira infância no Município de Coremas/PB**, conforme planilhas orçamentárias de custos (Convênio com o Estado da Paraíba VC n° 0478/2021).

**DECLARAÇÃO**

Declaramos que:

- ✓ Aceitamos as condições desse edital, bem como as normas para adjudicação de serviços e se vencedores do certame executaremos os serviços com os preços propostos, visto que em nossos preços unitários estão incluídos todos os custos diretos e indiretos para execução das obras, inclusive as despesas e/ou equipamentos, mão-de-obra especializada ou não, seguros em geral, equipamentos auxiliares, ferramentas, encargos da Legislação Social Trabalhista, Previdenciária, da Infortunistica do Trabalho e Responsabilidade Civil, dispêndios resultantes de impostos, taxas, regulamentos e posturas municipais, estaduais e federais, enfim tudo o que for necessário para a execução total e completa das obras civis, bem como nosso lucro, conforme projetos e especificações e condições constantes deste certame licitatório, sem que nos caiba, em qualquer caso, direito regressivo em relação à **PREFEITURA MUNICIPAL DE COREMAS/PB**, dentro dos parâmetros deste instrumento estabelecidos;
- ✓ Não possuímos em nosso quadro técnicos empregados com menos de 18 (dezoito) anos em trabalho noturno, perigoso ou insalubre e de 16 (dezesesseis) anos em qualquer trabalho salvo em condições de aprendiz, nos termos do inciso XXXIII do art. 7° da Constituição Federal de 1998 (Lei n 9.854/99).

Por ser verdade, firmamos a presente declaração para que produza seus efeitos de direito.

  
**Skorzem Allison F. F. de Brito**  
Repres. Legal-CPF: 085.118.714-54  
Resp. Técnico-Eng. Civil CREA: 211311698-7

  
**Eda Tuane Cavalcante Soares**  
Engenheira Civil  
Resp. Técnico-Eng. Civil CREA: 211351162-2